

GUÍA PARA EL USO DE LA LOCALIZACIÓN ELECTRÓNICA DE DIFUNTOS EN LOS CEMENTERIOS MUNICIPALES DE VALENCIA

LA LOCALIZACIÓN DE SUS DIFUNTOS LA PUEDE REALIZAR A TRAVÉS DE LOS SIGUIENTES MEDIOS ELECTRÓNICOS:

**A) PÁGINA WEB DEL AYUNTAMIENTO DE VALENCIA (www.valencia.es)
DESDE CUALQUIER LUGAR CON CONEXIÓN A INTERNET
(ORDENADOR PERSONAL, TABLET O TELÉFONO MÓVIL “SMARTPHONE”).**

**B) TERMINALES PUNTO DE INFORMACIÓN (T.P.I.s),
SITUADOS A LA ENTRADA DE LOS CEMENTERIOS MUNICIPALES (*)**

IMPORTANTE: PARA CONSULTA EN PERSONA O CUANDO NO SE OBTENGA RESULTADO EN CONSULTA ELECTRÓNICA (posible en unidades de enterramiento antiguas) LLAMAR AL:
SERVICIO DE CEMENTERIOS Teléfono 963525478 (extensión 2502)
Camino Viejo de Picassent s/n (edificio junto al Tanatorio Municipal “Ciudad de Valencia”)

(*) En el Cementerio General y Sección 20ª, y en los de Benimámet, Cabañal, Campanar y el Grao.

A) BÚSQUEDA POR TERMINAL PUNTO DE INFORMACIÓN (TPI)

1º) CARACTERÍSTICAS DEL TERMINAL TIPO 1:

TECLADO ANTIVÁNDÁLICO, PANTALLA TÁCTIL Y SALIDA DE DATOS POR IMPRESORA



- PARA INTRODUCIR DATOS O SELECCIONAR OPCIONES USAR EL RATÓN (TRACKBALL) Y LA TECLA “SELECCIONAR” EN LA CASILLA ELEGIDA (O PULSAR DIRECTAMENTE CON EL DEDO EN LA PANTALLA TÁCTIL).

- PARA BORRAR LOS DATOS INTRODUCIDOS USAR LA TECLA “BORRAR” (←).

- PULSAR LOS NÚMEROS Y TECLAS DEL TECLADO PARA ESCRIBIR, VERIFICANDO QUE SEA CORRECTO (AL SER UN TECLADO ANTIVÁNDÁLICO LA ESCRITURA DEBE SER LENTA).

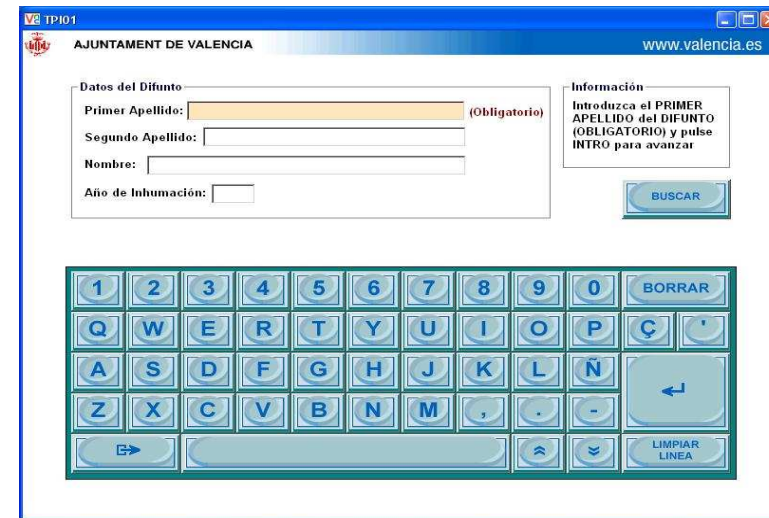
1º) CARACTERÍSTICAS DEL TERMINAL TIPO 2 (sólo en Cementerio General): PANTALLA TÁCTIL Y SALIDA DE DATOS POR IMPRESORA

A screenshot of the TP101 web interface. The window title is "TP101" and the header includes the coat of arms of the Ajuntament de València, the text "AJUNTAMENT DE VALENCIA", and the website "www.valencia.es". The interface is divided into two main sections: "Datos del Difunto" and "Información".
Datos del Difunto:
- Primer Apellido: (Obligatorio)
- Segundo Apellido:
- Nombre:
- Año de Inhumación:
Información:
- Introduce el PRIMER APELLIDO del DIFUNTO (OBLIGATORIO) y pulse INTRO para avanzar.
- A "BUSCAR" button.
Below the form is a large tactile keyboard with buttons for numbers 1-0, letters Q-Z, and special keys: "BORRAR", "←", "→", "↑", "↓", and "LIMPIAR LINEA".

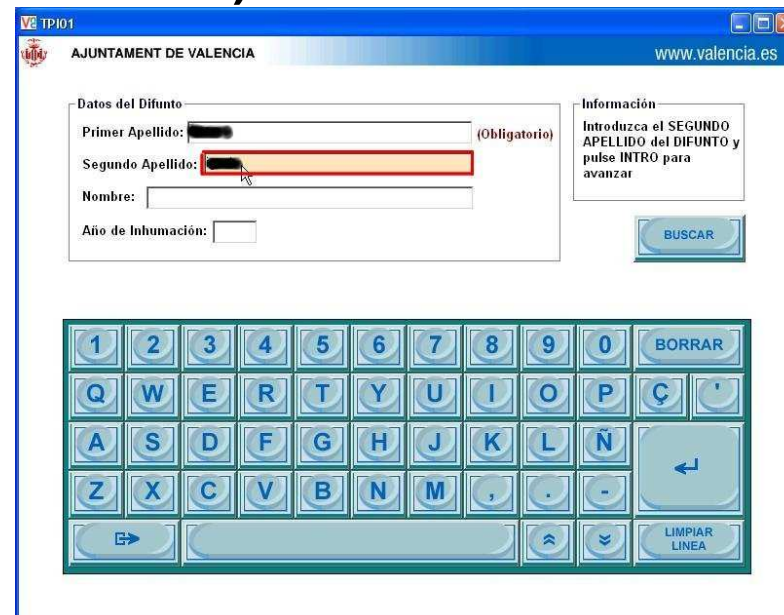
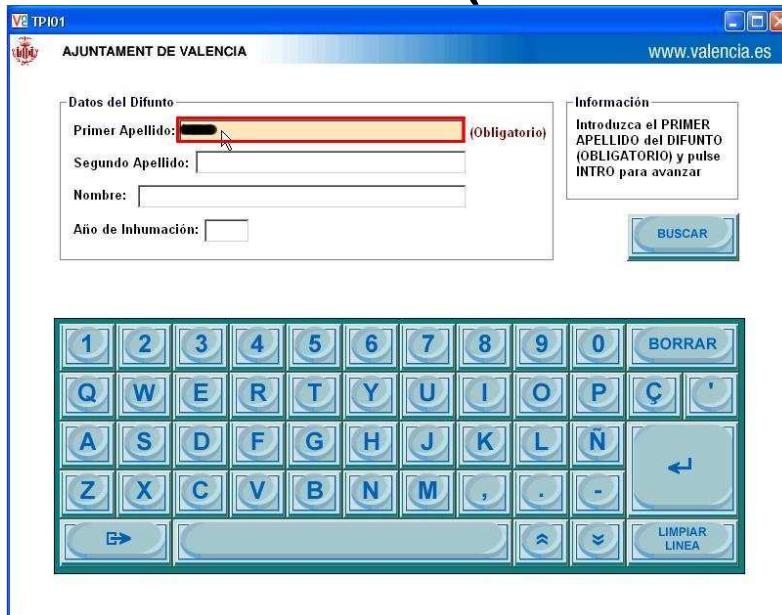
- PARA INTRODUCIR DATOS O SELECCIONAR OPCIONES PULSAR DIRECTAMENTE CON EL DEDO EN LA PANTALLA TÁCTIL.

- EL TECLADO TÁCTIL DEL INTERFAZ ES COMÚN A AMBOS TIPOS DE TPIs.

1º) PARA INICIO: PULSAR TECLA “SELECCIONAR” O LA PANTALLA TÁCTIL.



2º) INTRODUCIR DATOS (MÍNIMO 1er APELLIDO)



3º) PULSAR “BUSCAR” Y CONFIRMAR CON “ACEPTAR”

AJUNTAMENT DE VALENCIA www.valencia.es

Datos del Difunto
Primer Apellido: [redacted] (Obligatorio)
Segundo Apellido: [redacted]
Nombre: [redacted]
Año de Inhumación: [redacted]

Información
Introduzca el SEGUNDO APELLIDO del DIFUNTO y pulse INTRO para avanzar

Usted ha introducido los siguientes valores:
Primer Apellido: [redacted]
Segundo Apellido: [redacted]
Nombre: [redacted]
Año de Inhumación: [redacted]

BUSCAR

ACEPTAR CANCELAR

AJUNTAMENT DE VALENCIA www.valencia.es

Datos del Difunto
Primer Apellido: [redacted] (Obligatorio)
Segundo Apellido: [redacted]
Nombre: [redacted]
Año de Inhumación: [redacted]

Información
Introduzca el SEGUNDO APELLIDO del DIFUNTO y pulse INTRO para avanzar

Usted ha introducido los siguientes valores:
Primer Apellido: [redacted]
Segundo Apellido: [redacted]
Nombre: [redacted]
Año de Inhumación: [redacted]

BUSCAR

ACEPTAR CANCELAR

4º) SELECCIONAR EL NOMBRE CORRECTO Y PULSAR “INFORMACIÓN”

SITÚESE SOBRE EL NOMBRE Y PULSE EL BOTÓN "INFORMACIÓN"

RESULTADOS DE LA BÚSQUEDA SOLICITADA

Difunto	Fecha de Inhumación	Ubicación
[redacted]	[redacted]	Cementerio General
[redacted]	[redacted]	Cementerio General
[redacted]	[redacted]	Cementerio General
[redacted]	[redacted]	Cementerio General
[redacted]	[redacted]	Cementerio General
[redacted]	[redacted]	Difunto trasladado fuera del cementerio
[redacted]	[redacted]	Cremación

Desplácese por la lista con los botones ARRIBA - ABAJO

INFORMACIÓN

SITÚESE SOBRE EL NOMBRE Y PULSE EL BOTÓN "INFORMACIÓN"

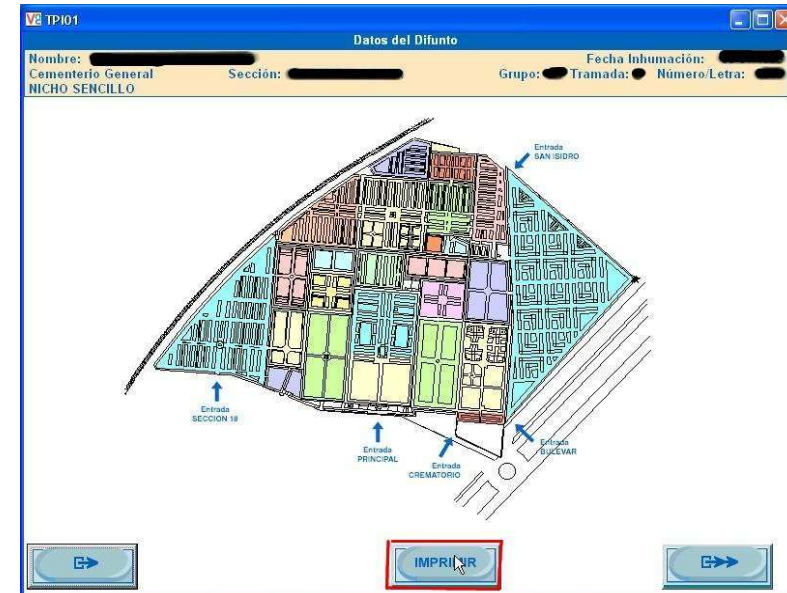
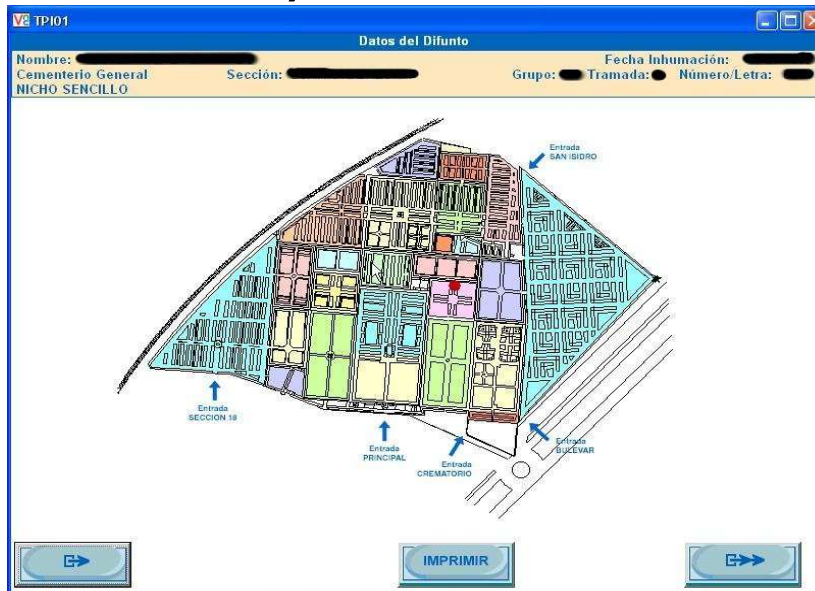
RESULTADOS DE LA BÚSQUEDA SOLICITADA

Difunto	Fecha de Inhumación	Ubicación
[redacted]	[redacted]	Cementerio General
[redacted]	[redacted]	Cementerio General
[redacted]	[redacted]	Cementerio General
[redacted]	[redacted]	Cementerio General
[redacted]	[redacted]	Cementerio General
[redacted]	[redacted]	Difunto trasladado fuera del cementerio
[redacted]	[redacted]	Cremación

Desplácese por la lista con los botones ARRIBA - ABAJO

INFORMACIÓN

5º) PLANO IMPRIMIBLE CON LA INFORMACIÓN Y SITUACIÓN APROXIMADA (PUNTO ROJO)



6º) PARA VOLVER AL INICIO PULSAR LAS TECLAS DE LOS LADOS

