



Ejecuciones trimestrales de las Entidades Locales. Trimestre 2 - Ejercicio 2019















Entidad Local: **17-46-250-AV-011** **Junta Central Fallera** (21542) v.1.0.10-

10.34.251.73

Formularios disponibles

Datos presupuesto actualizado y ejecución

F.1.1.1 Resumen Clasificación Económica		
F.1.1.2 Desglose de Ingresos corrientes		
F.1.1.3 Desglose de Ingresos de capital y financieros		
F.1.1.4 Desglose de Gastos corrientes		
F.1.1.5 Desglose de Operaciones de capital y financieras		
F.1.1.8 Remanente de Tesorería		
F.1.1.9 Calendario y Presupuesto Tesorería		
F.1.1.12 Dotación de plantillas y retribuciones		
F.1.1.13 Deuda viva y vencimiento mensual previsto en próximo trimestre		<input checked="" type="checkbox"/>
F.1.1.14 Perfil de vencimiento de la deuda en los próximos 10 años		<input checked="" type="checkbox"/>
F.1.1.16 Pasivos Contingentes		<input checked="" type="checkbox"/>

F.1.1.17 Beneficios fiscales y su impacto en la recaudación		<input checked="" type="checkbox"/>
F.1.1.18 Préstamos morosos		<input checked="" type="checkbox"/>
Anexos información (formularios requeridos por la IGAE)		
F.1.1.B1 Ajustes Informe de Evaluacion para relacionar Ingresos/Gastos con normas SEC		
F.1.1.B2.1 Detalle de las inversiones financieramente sostenibles (DA 6 LO 2/2012 y DA 16ª TRLRHL)		
Anexo IA1 Intereses y rendimientos devengados en el ejercicio (gastos)		<input type="checkbox"/>
Anexo IA4 Avals de la Entidad		<input checked="" type="checkbox"/>
Anexo IA5 Flujos internos		<input checked="" type="checkbox"/>
Anexo IB1 Ventas de acciones y participaciones		<input checked="" type="checkbox"/>
Anexo IB3 Adquisición de acciones y participaciones		<input checked="" type="checkbox"/>
Anexo IB4 Operaciones atípicas		<input checked="" type="checkbox"/>
Anexo IB5 Movimientos cuenta "Acreedores por operaciones devengadas"		<input type="checkbox"/>
Anexo IB9 Movimientos de la cuenta "Acreedores por devolución de ingresos"		<input checked="" type="checkbox"/>
Anexo IB10 Intereses y rendimientos devengados (ingresos)		<input checked="" type="checkbox"/>
Anexo IB12 Detalle de gastos financiados con fondos de la UE o de otras AAPP		<input checked="" type="checkbox"/>

Observaciones de la Intervención a la información que se comunica:





Ejecuciones trimestrales de las Entidades Locales. Trimestre 2 - Ejercicio 2019

Entidad Local: **17-46-250-AV-011** **Junta Central Fallera** (21542) v.1.0.10-

10.34.251.73

Atención: recuerde que los cambios que haga aquí pueden afectar a otros formularios, como por ejemplo el Calendario y Presupuesto de tesorería.

F.1.1.1 Resumen Clasificación Económica

(Unidad: Euros)

No olvide pulsar "Enviar" antes de abandonar el formulario

VOLVER

IMPRIMIR

INGRESOS		Ejercicio Corriente			Ejercicios cerrados	Estimación Derechos Reconocidos Netos a 31-12-2019	Desviación (B)/(A)-1	Observaciones
		Previsiones iniciales Presupuesto 2019	(A) Estimación Previsiones definitivas al final de ejercicio (1)	(B) Derechos Reconocidos Netos (2)	Recaudación Líquida (2)	Recaudación Líquida (2)		
1	Impuestos directos							
2	Impuestos indirectos							
3	Tasas y otros ingresos	148.000,00	148.000,00	162.879,80	162.879,80	0,00	162.879,80	0,10
4	Transferencias corrientes	2.160.000,00	2.160.000,00	1.994.000,00	1.620.939,58	0,00	1.998.666,67	-0,08
5	Ingresos patrimoniales	50,00	50,00	0,00	0,00	0,00	0,00	-1,00
6	Enajenación de inversiones reales							

7	Transferencias de capital								
8	Activos financieros								
9	Pasivos financieros								
Total Ingresos		2.308.050,00	2.308.050,00	2.156.879,80	1.783.819,38	0,00	2.161.546,47	-0,97	

		Ejercicio Corriente				Ejercicios cerrados	Estimación		
GASTOS		Créditos iniciales Presupuesto 2019	(A) Estimación Créditos definitivos al final de ejercicio (1)	(B) Obligaciones Reconocidas Netos (2)	Pagos Liquidos (2)	Pagos Liquidos (2)	Obligaciones Reconocidas Netas a 31- 12-2019	Desviación (B)/(A)-1	Observaciones
1	Gastos de personal	230.048,00	230.048,00	105.528,63	105.528,63	0,00	140.704,85	-0,54	
2	Gastos en bienes corrientes y servicios	1.752.080,00	1.752.080,00	1.396.246,64	1.361.202,48	125.037,86	1.626.540,61	-0,20	
3	Gastos financieros	600,00	600,00	293,22	293,22	0,00	390,96	-0,51	
4	Transferencias corrientes	317.322,00	317.322,00	194.584,00	194.584,00	27.750,00	259.445,33	-0,39	
5	Fondo de contingencia y Otros imprevistos								
6	Inversiones reales	8.000,00	8.000,00	2.705,40	2.705,40	0,00	3.607,20	-0,66	
7	Transferencias de capital								
8	Activos financieros								
9	Pasivos financieros								
Total Gastos		2.308.050,00	2.308.050,00	1.699.357,89	1.664.313,73	152.787,86	2.030.688,95	-2,29	

(1) Estimación Provisiones definitivas al final ejercicio - Presupuesto actualizado , incluyendo las modificaciones ya tramitadas y/o previstas tramitar hasta final de ejercicio

(2) Datos de ejecución acumulados a final del trimestre vencido

No olvide pulsar "Enviar" antes de abandonar el formulario

VOLVER

IMPRIMIR



Ejecuciones trimestrales de las Entidades Locales. Trimestre 2 - Ejercicio 2019

Entidad Local: **17-46-250-AV-011** **Junta Central Fallera** (21542) v.1.0.10-

10.34.251.73

F.1.1.2 Desglose de Ingresos corrientes

Comunicación ejecución trimestral correspondiente al 2º trimestre del ejercicio 2019

(Unidad: Euros)

No olvide pulsar "Enviar" antes de abandonar el formulario

VOLVER

IMPRIMIR

Los totales coinciden con la Económica.

Desglose de los ingresos corrientes		Ejercicio Corriente				Ejercicios cerrados
		Previsiones iniciales Presupuesto 2019	Estimación Previsiones definitivas al final de ejercicio (1)	Derechos Reconocidos Netos (2)	Recaudación Líquida (2)	Recaudación Líquida (2)
1	IMPUESTOS DIRECTOS	0,00	0,00	0,00	0,00	0,00
<input type="checkbox"/>	10 Impuesto sobre la Renta					
	100 Impuestos sobre la Renta de las Personas Físicas					
	101 Impuesto sobre Sociedades					
	102 Impuesto sobre la Renta de No Residentes					
<input type="checkbox"/>	11 Impuestos sobre el capital					
	110 Impuesto sobre Sucesiones y Donaciones					
	111 Impuesto sobre Patrimonio					

	112	Impuesto sobre Bienes Inmuebles. Bienes Inmuebles de Naturaleza Rústica.						
	113	Impuesto sobre Bienes Inmuebles. Bienes inmuebles de Naturaleza Urbana.						
	114	Impuesto sobre Bienes Inmuebles. Bienes Inmuebles de características especiales.						
	115	Impuesto sobre Vehículos de Tracción Mecánica						
	116	Impuesto sobre Incremento del Valor de los Terrenos de Naturaleza Urbana						
	117	Impuesto sobre viviendas desocupadas						
<input type="checkbox"/>	13	Impuesto sobre las Actividades Económicas						
	130	Impuesto sobre Actividades Económicas						
<input type="checkbox"/>	16	Recargos sobre impuestos directos del Estado y de la Comunidad Autónoma						
	160	Sobre impuestos del Estado						
	161	Sobre impuestos de la Comunidad Autónoma						
<input type="checkbox"/>	17	Recargos sobre impuestos directos de otros entes locales						
	170	En el Impuesto sobre Bienes Inmuebles						
	171	Recargo provincial en el Impuesto sobre Actividades Económicas						
	179	Otros recargos sobre impuestos directos de otros entes locales.						
		18 Impuestos directos extinguidos						
		19 Otros impuestos directos						
	2	IMPUESTOS INDIRECTOS	0,00	0,00	0,00	0,00	0,00	0,00
<input type="checkbox"/>	21	Impuestos sobre el Valor Añadido						
	210	Impuesto sobre el Valor Añadido						
<input type="checkbox"/>	22	Sobre consumos específicos						
	220	Impuestos Especiales						
	220.00	Impuesto sobre el alcohol y bebidas derivadas						
	220.01	Impuesto sobre la cerveza						
	220.02	Impuesto sobre el vino y bebidas fermentadas						
	220.03	Impuesto sobre las labores del tabaco						
	220.04	Impuesto sobre hidrocarburos						
	220.05	Impuesto sobre determinados medios de transporte						
	220.06	Impuesto sobre productos intermedios						
	220.07	Impuesto sobre la energía						

		220.08	Impuesto sobre ventas minoristas de hidrocarburos					
		220.09	Exacción sobre la gasolina					
<input type="checkbox"/>	26	Recargos sobre impuestos indirectos del Estado y de la Comunidad Autónoma.						
		260	Sobre impuestos del Estado					
		261	Sobre impuestos de la Comunidad Autónoma					
<input type="checkbox"/>	27	Recargos sobre impuestos indirectos de otros entes locales.						
		270	Sobre impuestos de otros entes locales					
		28 Impuestos indirectos extinguidos						
<input type="checkbox"/>	29	Otros impuestos indirectos						
		290	Impuesto sobre construcciones, instalaciones y obras					
		291	Impuesto sobre gastos suntuarios (Cotos de caza y pesca)					
		292	Arbitrio sobre importaciones y entregas de mercancías en Canarias (AIEM)					
		293	Impuesto general indirecto canario (IGIC)					
		294	Impuesto sobre la producción, los servicios y la importación (IPSI) de Ceuta y Melilla					
		295	Impuesto sobre primas de seguros					
		296	Impuesto sobre transmisiones patrimoniales y actos jurídicos documentados					
		299	Otros Impuestos indirectos					
	3	TASAS Y OTROS INGRESOS		148.000,00	148.000,00	162.879,80	162.879,80	0,00
<input type="checkbox"/>	30	Tasas por la prestación de servicios públicos básicos.						
		300	Servicio de abastecimiento de agua					
		301	Servicio de alcantarillado					
		302	Servicio de recogida de basuras					
		303	Servicio de tratamiento de residuos					
		304	Canon de saneamiento					
		309	Otras tasas por prestación de servicios básicos.					
<input type="checkbox"/>	31	Tasas por la prestación de servicios públicos de carácter social y preferente.						
		310	Servicios hospitalarios					
		311	Servicios asistenciales					
		312	Servicios educativos					
		313	Servicios deportivos					
		319	Otras tasas por prestación de servicios de carácter preferente.					

[-]	32 Tasas por la realización de actividades de competencia local					
	320 Licencias de caza y pesca					
	321 Licencias urbanísticas					
	322 Cédulas de habitabilidad y licencias de primera ocupación					
	323 Tasas por otros servicios urbanísticos					
	324 Tasas sobre el juego					
	325 Tasa por expedición de documentos.					
	326 Tasa por retirada de vehículos.					
	329 Otras tasas por la realización de actividades de competencia local					
[-]	33 Tasas por la utilización privativa o el aprovechamiento especial del dominio público local					
	330 Tasa de estacionamiento de vehículos					
	331 Tasa por entrada de vehículos					
	332 Tasa por utilización privativa o aprovechamiento especial por empresas explotadoras de servicios de suministros.					
	333 Tasa por utilización privativa o aprovechamiento especial por empresas explotadoras de servicios de telecomunicaciones.					
	334 Tasa por apertura de calas y zanjas					
	335 Tasa por ocupación de la vía pública con terrazas					
	336 Tasa por ocupación de la vía pública con suspensión temporal del tráfico rodado.					
	337 Tasas por aprovechamiento del vuelo					
	338 Compensación de Telefónica de España S.A.					
	339 Otras tasas por utilización privativa del dominio público					
[-]	34 Precios públicos	143.500,00	143.500,00	161.297,80	161.297,80	0,00
	340 Servicios hospitalarios					
	341 Servicios asistenciales					
	342 Servicios educativos					
	343 Servicios deportivos					
	344 Entradas a museos, exposiciones, espectáculos.	80.000,00	80.000,00	94.380,70	94.380,70	0,00
	345 Servicio de transporte público urbano					
	349 Otros precios públicos.	63.500,00	63.500,00	66.917,10	66.917,10	0,00
[-]	35 Contribuciones especiales					
	350 Para la ejecución de obras					
	351 Para el establecimiento o ampliación de servicios					

	36 Ventas					
<input type="checkbox"/>	38 Reintegros de operaciones corrientes					
	380 Reintegro de avales					
	389 Otros reintegros de operaciones corrientes					
<input type="checkbox"/>	39 Otros ingresos	4.500,00	4.500,00	1.582,00	1.582,00	0,00
	391 Multas					
	391.00 Multas por infracciones urbanísticas					
	391.10 Multas por infracciones tributarias y análogas					
	391.20 Multas por infracciones de la Ordenanza de circulación.					
	391.90 Otras multas y sanciones					
	392 Recargos del periodo ejecutivo y por declaración extemporánea sin requerimiento previo					
	392.00 Recargos por declaración extemporánea sin requerimiento previo					
	392.10 Recargo ejecutivo					
	392.11 Recargo de apremio					
	393 Intereses de demora					
	394 Prestación personal					
	395 Prestación de transporte					
	396 Ingresos por actuaciones de urbanización					
	396.00 Canon de urbanización					
	396.10 Cuotas de urbanización					
	397 Aprovechamientos urbanísticos					
	397.00 Canon por aprovechamientos urbanísticos					
	397.10 Otros ingresos por aprovechamientos urbanísticos					
	398 Indemnizaciones de seguros de no vida					
	399 Otros ingresos diversos	4.500,00	4.500,00	1.582,00	1.582,00	0,00
4	TRANSFERENCIAS CORRIENTES	2.160.000,00	2.160.000,00	1.994.000,00	1.620.939,58	0,00
	40 De la Administración General de la Entidad Local.	1.980.000,00	1.980.000,00	1.980.000,00	1.606.939,58	0,00
	41 De Organismos Autónomos de la Entidad Local.					
<input type="checkbox"/>	42 De la Administración del Estado.					
	420 De la Administración General del Estado.					
	420.00 Participación en los Tributos del Estado					
	420.10 Fondo Complementario de Financiación					

		420.20	Compensación por beneficios fiscales						
		420.90	Otras transferencias corrientes de la Administración General del Estado.						
		421	De Organismos Autónomos y agencias estatales.						
		421.00	Del Servicio Público de Empleo Estatal						
		421.90	De otros Organismos Autónomos y Agencias.						
		422	De fundaciones estatales.						
		423	De sociedades mercantiles estatales, entidades públicas empresariales y otros organismos públicos.						
		423.00	De Loterías y Apuestas del Estado						
		423.90	De otras sociedades mercantiles estatales, entidades públicas empresariales y organismos públicos						
		43	De la Seguridad Social.						
<input type="checkbox"/>		44	De entes públicos y sociedades mercantiles de la Entidad local.						
		440	De entes públicos						
		441	De sociedades mercantiles						
<input type="checkbox"/>		45	De Comunidades Autónomas						
		450	De la Administración General de las Comunidades Autónomas						
		450.00	Participación en tributos de la Comunidad Autónoma						
		450.01	Otras transferencias incondicionadas						
		450.02	Transferencias corrientes en cumplimiento de convenios suscritos con la Comunidad Autónoma en materia de Servicios Sociales y Políticas de Igualdad.						
		450.30	Transferencias corrientes en cumplimiento de convenios suscritos con la Comunidad Autónoma en materia de Educación.						
		450.50	Transferencias corrientes en cumplimiento de convenios suscritos con la Comunidad Autónoma en materia de Empleo y Desarrollo local.						
		450.60	Otras transferencias corrientes en cumplimiento de convenios suscritos con la Comunidad Autónoma.						
		450.80	Otras subvenciones corrientes de la Administración General de la Comunidad Autónoma.						
		451	De Organismos Autónomos y agencias de las Comunidades Autónomas.						
		452	De fundaciones de las Comunidades Autónomas						
		453	De sociedades mercantiles, entidades públicas empresariales y otros organismos públicos dependientes de las Comunidades Autónomas.						
<input type="checkbox"/>		46	De Entidades Locales						

	461	De Diputaciones, Consejos o Cabildos					
	462	De Ayuntamientos					
	463	De Mancomunidades					
	464	De Áreas Metropolitanas					
	465	De Comarcas					
	466	De Entidades que agrupen Municipios					
	467	De Consorcios					
	468	De Entidades locales Menores					
	47	De Empresas privadas	180.000,00	180.000,00	14.000,00	14.000,00	0,00
	48	De familias e instituciones sin fines de lucro					
<input type="checkbox"/>	49	Del exterior					
	490	Del Fondo Social Europeo					
	491	Del Fondo de Desarrollo Regional					
	492	Del Fondo de Cohesión					
	493	Del Fondo Europeo Agrícola de Garantía (FEAGA)					
	494	Del Fondo Europeo Agrícola de Desarrollo Rural (FEADER)					
	495	Del FEOGA-Orientación					
	496	Del Fondo Europeo de la Pesca (FEP)					
	497	Otras transferencias de la Unión Europea.					
	499	Otras transferencias del exterior, excluyendo la Unión Europea.					
	5	INGRESOS PATRIMONIALES	50,00	50,00	0,00	0,00	0,00
<input type="checkbox"/>	50	Intereses de títulos y valores					
	500	Del Estado					
	501	De Organismos Autónomos y agencias.					
	504	De sociedades mercantiles estatales, entidades públicas empresariales y otros organismos públicos					
	505	De Comunidades Autónomas					
	506	De Entidades locales					
	507	De empresas privadas					
<input type="checkbox"/>	51	Intereses de anticipos y préstamos concedidos					
	511	A Organismos Autónomos y agencias.					
	514	A sociedades mercantiles, entidades públicas empresariales y otros organismos públicos					
	518	A familias e instituciones sin ánimo de lucro					

	52	Intereses de depósitos		50,00	50,00	0,00	0,00	0,00	0,00
	<input type="checkbox"/>	53	Dividendos y participación beneficios						
		531	De Organismos Autónomos y agencias.						
		534	De Sociedades mercantiles, entidades públicas empresariales y otros organismos públicos.						
		534.00	De sociedades y entidades dependientes de las entidades locales						
		534.10	De sociedades y entidades no dependientes de las entidades locales						
		537	De empresas privadas						
	<input type="checkbox"/>	54	Rentas de bienes inmuebles						
		541	Arrendamientos de fincas urbanas						
		542	Arrendamientos de fincas rústicas						
		544	Censos						
		549	Otras rentas de bienes inmuebles						
	<input type="checkbox"/>	55	Productos de concesiones y aprovechamientos especiales						
		550	De concesiones administrativas con contraprestación periódica						
		551	De concesiones administrativas con contraprestación no periódica						
		552	Derecho de superficie con contraprestación periódica						
		553	Derecho de superficie con contraprestación no periódica						
		554	Aprovechamientos agrícolas y forestales						
		554.00	Producto de explotaciones forestales						
		554.10	Fondo de mejora de montes						
		555	Aprovechamientos especiales con contraprestación						
		559	Otras concesiones y aprovechamientos						
	<input type="checkbox"/>	59	Otros ingresos patrimoniales						
		591	Beneficios por realización de inversiones financieras						
		592	Ingresos por operaciones de intercambio financiero						
		599	Otros ingresos patrimoniales						
	TOTAL INGRESOS DE OPERACIONES CORRIENTES			2.308.050,00	2.308.050,00	2.156.879,80	1.783.819,38	0,00	0,00

(1) Estimación Previsiones definitivas al final ejercicio - Presupuesto actualizado, incluyendo las modificaciones ya tramitadas y/o previstas tramitar hasta final de ejercicio.

(2) Datos de ejecución acumulados a final del trimestre vencido

Los totales coinciden con la Económica.

No olvide pulsar "Enviar" antes de abandonar el formulario

VOLVER

IMPRIMIR



Ejecuciones trimestrales de las Entidades Locales. Trimestre 2 - Ejercicio 2019

Entidad Local: (21542) v.1.0.10-

10.34.251.73

F.1.1.3 Desglose de Ingresos de capital y financieros

Comunicación ejecución trimestral correspondiente al 2º trimestre del ejercicio 2019

(Unidad: Euros)

No olvide pulsar "Enviar" antes de abandonar el formulario

VOLVER

IMPRIMIR

Desglose de los ingresos de operaciones de capital y financieras		Ejercicio Corriente				Ejercicios cerrados
		Previsiones iniciales Presupuesto 2019	Estimación Previsiones definitivas al final de ejercicio (1)	Derechos Reconocidos Netos (2)	Recaudación Líquida (2)	Recaudación Líquida (2)
6	ENAJENACIÓN DE INVERSIONES REALES	0,00				
<input type="checkbox"/>	60 De terrenos	0,00				
	600 Venta de solares	0,00				
	601 Venta de fincas rústicas	0,00				
	602 Parcelas sobrantes de la vía pública	0,00				
	603 Patrimonio público del suelo	0,00				
	609 Otros terrenos.	0,00				
<input type="checkbox"/>	61 De las demás inversiones reales	0,00				

	611	De inversiones de carácter inmaterial	0,00				
	612	De objetos valiosos	0,00				
	619	De otras inversiones reales	0,00				
<input type="checkbox"/>	68	Reintegros por operaciones de capital	0,00				
	680	De ejercicios cerrados	0,00				
7	TRANSFERENCIAS DE CAPITAL		0,00				
	70	De la Administración General de la Entidad Local.	0,00				
	71	De Organismos Autónomos de la Entidad Local	0,00				
<input type="checkbox"/>	72	De la Administración del Estado	0,00				
	720	De la Administración General del Estado.	0,00				
	721	De Organismos Autónomos y agencias estatales.	0,00				
	721.00	Del Servicio Público de Empleo Estatal	0,00				
	721.90	De otros Organismos Autónomos y agencias.	0,00				
	722	De fundaciones estatales.	0,00				
	723	De sociedades mercantiles estatales, entidades públicas empresariales y otros organismos públicos.	0,00				
	723.00	De Loterías y Apuestas del Estado	0,00				
	723.90	De otras sociedades mercantiles estatales, entidades públicas empresariales y otros organismos públicos	0,00				
	73	De la Seguridad Social.	0,00				
<input type="checkbox"/>	74	De entes públicos y sociedades mercantiles de la Entidad local.	0,00				
	740	De entes públicos.	0,00				
	741	De sociedades mercantiles	0,00				
<input type="checkbox"/>	75	De Comunidades Autónomas	0,00				
	750	De la Administración General de las Comunidades Autónomas	0,00				
	750.00	Subvenciones afectas a la amortización de préstamos y operaciones financieras.	0,00				
	750.02	Transferencias de capital en cumplimiento de convenios suscritos con la Comunidad Autónoma en materia de Servicios Sociales y Políticas de Igualdad.	0,00				
	750.30	Transferencias de capital en cumplimiento de convenios suscritos con la Comunidad Autónoma en materia de Educación.	0,00				
	750.50	Transferencias de capital en cumplimiento de convenios suscritos con la Comunidad Autónoma en materia de Empleo y Desarrollo local.	0,00				
	750.60	Otras transferencias de capital en cumplimiento de convenios suscritos con la Comunidad Autónoma.	0,00				

		750.80	Otras transferencias de capital de la Administración General de la Comunidad Autónoma.	0,00				
	751		De Organismos Autónomos y agencias de las Comunidades Autónomas.	0,00				
	752		De fundaciones de las Comunidades Autónomas	0,00				
	753		De sociedades mercantiles, entidades públicas empresariales y otros organismos públicos dependientes de las Comunidades Autónomas.	0,00				
<input type="checkbox"/>	76		De Entidades Locales	0,00				
	761		De Diputaciones, Consejos o Cabildos	0,00				
	762		De Ayuntamientos	0,00				
	763		De Mancomunidades	0,00				
	764		De Áreas Metropolitanas	0,00				
	765		De Comarcas	0,00				
	766		De otras Entidades que agrupen Municipios	0,00				
	767		De Consorcios	0,00				
	768		De Entidades locales Menores	0,00				
	77		De empresas privadas	0,00				
	78		De familias e instituciones sin fines de lucro	0,00				
<input type="checkbox"/>	79		Del exterior	0,00				
	790		Del Fondo Social Europeo	0,00				
	791		Del Fondo de Desarrollo Regional	0,00				
	792		Del Fondo de Cohesión	0,00				
	793		Del Fondo Europeo Agrícola de Garantía (FEAGA)	0,00				
	794		Del Fondo Europeo Agrícola de Desarrollo Rural (FEADER)	0,00				
	795		Del FEOGA-Orientación	0,00				
	796		Del Fondo Europeo de la Pesca (FEP)	0,00				
	797		Otras transferencias de la Unión Europea	0,00				
	799		Otras transferencias del exterior, excluyendo la Unión Europea	0,00				
8			ACTIVOS FINANCIEROS	0,00				
<input type="checkbox"/>	80		Enajenación de deuda del sector público	0,00				
		800	Enajenación de deuda del sector público a corto plazo	0,00				
		800.00	Del Estado	0,00				
		800.10	De Comunidades Autónomas	0,00				
		800.20	De Entidades locales	0,00				

	801	Enajenación de deuda del sector público a largo plazo	0,00				
	801.00	Del Estado	0,00				
	801.10	De Comunidades Autónomas	0,00				
	801.20	De Entidades locales	0,00				
<input type="checkbox"/>	81	Enajenación de obligaciones y bonos fuera del sector público	0,00				
	810	Enajenación de obligaciones y bonos fuera del sector público a corto plazo	0,00				
	811	Enajenación de obligaciones y bonos fuera del sector público a largo plazo	0,00				
<input type="checkbox"/>	82	Reintegro de préstamos y anticipos concedidos al sector público	0,00				
	820	Reintegro de préstamos y anticipos concedidos al sector público a corto plazo	0,00				
	820.00	Del Estado	0,00				
	820.10	De Comunidades Autónomas	0,00				
	820.20	De Entidades locales	0,00				
	821	Reintegro de préstamos y anticipos concedidos al sector público a largo plazo	0,00				
	821.00	Del Estado	0,00				
	821.10	De Comunidades Autónomas	0,00				
	821.20	De Entidades locales	0,00				
<input type="checkbox"/>	83	Reintegros de préstamos de fuera del sector público	0,00				
	830	Reintegros de préstamos de fuera del sector público a corto plazo.	0,00				
	831	Reintegros de préstamos de fuera del sector público a largo plazo.	0,00				
<input type="checkbox"/>	84	Devolución de depósitos y fianzas constituidos	0,00				
	840	Devolución de depósitos	0,00				
	841	Devolución de fianzas	0,00				
	85	Enajenación de acciones y participaciones del sector público.	0,00				
	86	Enajenación de acciones y participaciones fuera del sector público.	0,00				
<input type="checkbox"/>	87	Remanente de tesorería	0,00				
	870	Remanente de tesorería.	0,00				
	870.00	Para gastos generales	0,00				
	870.10	Para gastos con financiación afectada	0,00				
	9	PASIVOS FINANCIEROS	0,00				
<input type="checkbox"/>	90	Emisión de Deuda Pública en euros	0,00				

	900	Emisión de Deuda Pública en euros a corto plazo.	0,00				
	901	Emisión de Deuda Pública en euros a largo plazo.	0,00				
<input type="checkbox"/>	91	Préstamos recibidos en euros	0,00				
	910	Préstamos recibidos a corto plazo de entes del sector público.	0,00				
	911	Préstamos recibidos a largo plazo de entes del sector público.	0,00				
	912	Préstamos recibidos a corto plazo de entes de fuera del sector público.	0,00				
	913	Préstamos recibidos a largo plazo de entes de fuera del sector público.	0,00				
<input type="checkbox"/>	92	Emisión de Deuda Pública en moneda distinta del euro	0,00				
	920	Emisión de Deuda Pública en moneda distinta del euro a corto plazo.	0,00				
	921	Emisión de Deuda Pública en moneda distinta del euro a largo plazo.	0,00				
<input type="checkbox"/>	93	Préstamos recibidos en moneda distinta del euro	0,00				
	930	Préstamos recibidos en moneda distinta del euro a corto plazo.	0,00				
	931	Préstamos recibidos en moneda distinta del euro a largo plazo.	0,00				
<input type="checkbox"/>	94	Depósitos y fianzas recibidos	0,00				
	940	Depósitos recibidos	0,00				
	941	Fianzas recibidas	0,00				
TOTAL INGRESOS DE OPERACIONES DE CAPITAL Y FINANCIERAS			0,00				

(1) Estimación Previsiones definitivas al final ejercicio - Presupuesto actualizado, incluyendo las modificaciones ya tramitadas y/o previstas tramitar hasta final de ejercicio.

(2) Datos de ejecución acumulados a final del trimestre vencido

No olvide pulsar "Enviar" antes de abandonar el formulario

VOLVER

IMPRIMIR



Ejecuciones trimestrales de las Entidades Locales. Trimestre 2 - Ejercicio 2019

Entidad Local: **17-46-250-AV-011** **Junta Central Fallera** (21542) v.1.0.10-

10.34.251.73

F.1.1.4 Desglose de Gastos corrientes

Comunicación ejecución trimestral correspondiente al 2º trimestre del ejercicio 2019

(Unidad: Euros)

No olvide pulsar "Enviar" antes de abandonar el formulario

VOLVER

IMPRIMIR

Los totales coinciden con la Económica.

Desglose de los gastos corrientes		Ejercicio Corriente				Ejercicios cerrados
		Créditos iniciales Presupuesto 2019	Estimación Créditos definitivos al final de ejercicio (1)	Obligaciones Reconocidas Netas (2)	Pagos Líquidos (2)	Pagos Líquidos (2)
1	GASTOS DE PERSONAL	230.048,00	230.048,00	105.528,63	105.528,63	0,00
<input type="checkbox"/>	10 Órganos de gobierno y personal directivo	64.900,00	64.900,00	32.338,42	32.338,42	0,00
	100 Retribuciones básicas y otras remuneraciones de los miembros de los órganos de gobierno					
	100.00 Retribuciones básicas					
	100.01 Otras remuneraciones					
	101 Retribuciones básicas y otras remuneraciones del personal directivo	64.900,00	64.900,00	32.338,42	32.338,42	0,00
	101.00 Retribuciones básicas	15.650,00	15.650,00	7.788,83	7.788,83	0,00

	101.01	Otras remuneraciones	49.250,00	49.250,00	24.549,59	24.549,59	0,00
	107	Contribuciones a planes y fondos de pensiones					
	107.00	De los miembros de los órganos de gobierno					
	107.01	Del personal directivo					
<input type="checkbox"/>	11	Personal eventual					
	110	Retribuciones básicas y otras remuneraciones de personal eventual					
	110.00	Retribuciones básicas					
	110.01	Retribuciones complementarias					
	110.02	Otras remuneraciones					
	117	Contribuciones a planes y fondos de pensiones					
<input type="checkbox"/>	12	Personal Funcionario					
	120	Retribuciones básicas					
	120.00	Sueldos del Grupo A1					
	120.01	Sueldos del Grupo A2					
	120.02	Sueldos del Grupo B					
	120.03	Sueldos del Grupo C1					
	120.04	Sueldos del Grupo C2					
	120.05	Sueldos del Grupo E					
	120.06	Trienios					
	120.09	Otras retribuciones básicas					
	121	Retribuciones complementarias					
	121.00	Complemento de destino					
	121.01	Complemento específico					
	121.03	Otros complementos					
	122	Retribuciones en especie					
	124	Retribuciones de funcionarios en prácticas					
	124.00	Sueldos del Grupo A1					
	124.01	Sueldos del Grupo A2					
	124.02	Sueldos del Grupo B					
	124.03	Sueldos del Grupo C1					
	124.04	Sueldos del Grupo C2					
	124.05	Sueldos del Grupo E					

		124.06	Trienios						
		124.09	Otras retribuciones básicas						
		127	Contribuciones a planes y fondos de pensiones						
	<input type="checkbox"/>	13	Personal Laboral		99.848,00	99.848,00	45.622,10	45.622,10	0,00
		130	Laboral Fijo						
		130.00	Retribuciones básicas						
		130.01	Horas extraordinarias						
		130.02	Otras remuneraciones						
		131	Laboral temporal		99.848,00	99.848,00	45.622,10	45.622,10	0,00
		132	Retribuciones en especie						
		137	Contribuciones a planes y fondos de pensiones						
	<input type="checkbox"/>	14	Otro personal						
		143	Otro personal						
		147	Contribuciones a planes y fondos de pensiones						
	<input type="checkbox"/>	15	Incentivos al rendimiento		11.000,00	11.000,00	5.407,40	5.407,40	0,00
		150	Productividad		11.000,00	11.000,00	5.407,40	5.407,40	0,00
		151	Gratificaciones						
		152	Otros incentivos al rendimiento						
		153	Complemento de dedicación especial						
	<input type="checkbox"/>	16	Cuotas, prestaciones y gastos sociales a cargo del empleador		54.300,00	54.300,00	22.160,71	22.160,71	0,00
		160	Cuotas sociales		53.000,00	53.000,00	22.082,28	22.082,28	0,00
		160.00	Seguridad Social		53.000,00	53.000,00	22.082,28	22.082,28	0,00
		160.08	Asistencia médico-farmacéutica						
		160.09	Otras cuotas						
		161	Prestaciones sociales						
		161.03	Pensiones excepcionales						
		161.04	Indemnizaciones al personal laboral por jubilaciones anticipadas						
		161.05	Pensiones a cargo de la Entidad local						
		161.07	Asistencia médico-farmacéutica a pensionistas						
		162	Gastos sociales del personal		1.300,00	1.300,00	78,43	78,43	0,00
		162.00	Formación y perfeccionamiento del personal						
		162.01	Economatos y comedores						

		162.02	Transporte de personal						
		162.04	Acción social	1.300,00	1.300,00	78,43	78,43	0,00	
		162.05	Seguros						
		162.09	Otros gastos sociales						
		164	Complemento familiar						
		2	GASTOS EN BIENES CORRIENTES Y SERVICIOS	1.752.080,00	1.752.080,00	1.396.246,64	1.361.202,48	125.037,86	
		<input type="checkbox"/>	20 Arrendamientos y cánones	46.000,00	46.000,00	14.530,89	14.530,89	12.600,09	
		200	Arrendamientos de terrenos y bienes naturales						
		202	Arrendamientos de edificios y otras construcciones	45.000,00	45.000,00	0,00	0,00	12.600,09	
		203	Arrendamientos de maquinaria, instalaciones y utillaje	1.000,00	1.000,00	14.530,89	14.530,89	0,00	
		204	Arrendamientos de material de transporte						
		205	Arrendamientos de mobiliario y enseres						
		206	Arrendamientos de equipos para procesos de información						
		208	Arrendamientos de otro inmovilizado material						
		209	Cánones						
		<input type="checkbox"/>	21 Reparaciones, mantenimiento y conservación	5.500,00	5.500,00	2.534,34	2.111,95	598,94	
		210	Infraestructuras y bienes naturales						
		212	Edificios y otras construcciones	500,00	500,00	0,00	0,00	0,00	
		213	Maquinaria, instalaciones técnicas y utillaje						
		214	Elementos de transporte						
		215	Mobiliario						
		216	Equipos para procesos de información	5.000,00	5.000,00	2.534,34	2.111,95	598,94	
		219	Otro inmovilizado material						
		<input type="checkbox"/>	22 Material, suministros y otros	1.700.580,00	1.700.580,00	1.379.181,41	1.344.559,64	111.838,83	
			220 Material de oficina	7.600,00	7.600,00	5.670,73	4.903,87	356,05	
		220.00	Ordinario no inventariable	6.000,00	6.000,00	2.973,48	2.307,02	258,45	
		220.01	Prensa, revistas, libros y otras publicaciones	1.100,00	1.100,00	486,10	385,70	97,60	
		220.02	Material informático no inventariable	500,00	500,00	2.211,15	2.211,15	0,00	
			221 Suministros	217.728,21	217.728,21	204.253,29	204.253,29	0,00	
		221.00	Energía eléctrica						
		221.01	Agua						

	221.02	Gas						
	221.03	Combustibles y carburantes	9.000,00	9.000,00	4.545,98	4.545,98	0,00	
	221.04	Vestuario						
	221.05	Productos alimenticios						
	221.06	Productos farmacéuticos y material sanitario						
	221.10	Productos de limpieza y aseo						
	221.11	Suministros de repuestos de maquinaria, utillaje y elementos de transporte						
	221.12	Suministros de material electrónico, eléctrico y de telecomunicaciones						
	221.13	Manutención de animales						
	221.99	Otros suministros	208.728,21	208.728,21	199.707,31	199.707,31	0,00	
	222	Comunicaciones	26.800,00	26.800,00	17.239,33	9.297,66	3.623,90	
	222.00	Servicios de Telecomunicaciones	3.000,00	3.000,00	1.623,64	1.623,64	0,00	
	222.01	Postales	100,00	100,00	0,00	0,00	0,00	
	222.02	Telegráficas						
	222.03	Informáticas	18.100,00	18.100,00	12.213,74	4.832,74	3.623,90	
	222.99	Otros gastos en comunicaciones	5.600,00	5.600,00	3.401,95	2.841,28	0,00	
	223	Transportes	66.100,00	66.100,00	61.895,92	61.454,12	0,00	
	224	Primas de seguros						
	225	Tributos						
	225.00	Tributos estatales						
	225.01	Tributos de las Comunidades Autónomas						
	225.02	Tributos de las Entidades locales						
	226	Gastos diversos	1.353.551,79	1.353.551,79	1.081.610,99	1.058.257,05	107.580,58	
	226.01	Atenciones protocolarias y representativas	39.000,00	39.000,00	54.094,95	54.094,95	34,50	
	226.02	Publicidad y propaganda	8.500,00	8.500,00	3.025,12	3.025,12	38.508,25	
	226.03	Publicación en Diarios Oficiales						
	226.04	Jurídicos, contenciosos						
	226.06	Reuniones, conferencias y cursos	20.000,00	20.000,00	17.971,87	6.811,87	0,00	
	226.07	Oposiciones y pruebas selectivas						
	226.09	Actividades culturales y deportivas	945.350,57	945.350,57	786.438,17	783.776,17	57.146,83	
	226.99	Otros gastos diversos	340.701,22	340.701,22	220.080,88	210.548,94	11.891,00	
	227	Trabajos realizados por otras empresas y profesionales	28.800,00	28.800,00	8.511,15	6.393,65	278,30	

	227.00	Limpieza y aseo					
	227.01	Seguridad	500,00	500,00	0,00	0,00	0,00
	227.02	Valoraciones y peritajes					
	227.04	Custodia, depósito y almacenaje					
	227.05	Procesos electorales					
	227.06	Estudios y trabajos técnicos	100,00	100,00	0,00	0,00	0,00
	227.08	Servicios de recaudación a favor de la entidad					
	227.99	Otros trabajos realizados por otras empresas y profesionales	28.200,00	28.200,00	8.511,15	6.393,65	278,30
<input type="checkbox"/>	23 Indemnizaciones por razón del servicio						
	230 Dietas						
	230.00	De los miembros de los órganos de gobierno					
	230.10	Del personal directivo					
	230.20	Del personal no directivo					
	231 Locomoción						
	231.00	De los miembros de los órganos de gobierno					
	231.10	Del personal directivo					
	231.20	Del personal no directivo					
	233	Otras indemnizaciones					
<input type="checkbox"/>	24 Gastos de publicaciones						
	240	Gastos de edición y distribución					
	25 Trabajos realizados por administraciones públicas y otras entidades públicas						
	26 Trabajos realizados por Instituciones sin fines de lucro						
3	GASTOS FINANCIEROS		600,00	600,00	293,22	293,22	0,00
<input type="checkbox"/>	30 De Deuda Pública en euros						
	300	Intereses					
	301	Gastos de emisión, modificación y cancelación					
	309	Otros gastos financieros de Deuda Pública					
<input type="checkbox"/>	31 De préstamos y otras operaciones financieras en euros						
	310	Intereses					
	311	Gastos de formalización, modificación y cancelación					
	319	Otros gastos financieros de préstamos y otras operaciones financieras en euros					

[-]	32 De Deuda Pública en moneda distinta del euro					
	320 Intereses					
	321 Gastos de emisión, modificación y cancelación					
	322 Diferencias de cambio					
	329 Otros gastos financieros de Deuda Pública en moneda distinta del euro					
[-]	33 De préstamos y otras operaciones financieras en moneda distinta del euro					
	330 Intereses					
	331 Gastos de formalización, modificación y cancelación					
	332 Diferencias de cambio					
	339 Otros gastos financieros de préstamos y otras operaciones financieras en moneda distinta del euro					
[-]	34 De depósitos, fianzas y otros					
	340 Intereses de depósitos					
	341 Intereses de fianzas					
[-]	35 Intereses de demora y otros gastos financieros	600,00	600,00	293,22	293,22	0,00
	352 Intereses de demora					
	353 Operaciones de intercambio financiero					
	357 Ejecución de avales					
	358 Intereses por operaciones de arrendamiento financiero (leasing)					
	359 Otros gastos financieros	600,00	600,00	293,22	293,22	0,00
4	TRANSFERENCIAS CORRIENTES	317.322,00	317.322,00	194.584,00	194.584,00	27.750,00
	40 A la Administración General de la Entidad Local					
	41 A Organismos Autónomos de la Entidad Local					
[-]	42 A la Administración del Estado					
	420 A la Administración General del Estado					
	421 A Organismos Autónomos y agencias del Estado					
	421.00 Al Servicio Público de Empleo Estatal					
	421.10 A otros organismos autónomos					
	422 A Fundaciones estatales					
	423 A sociedades mercantiles estatales, entidades públicas empresariales y otros organismos públicos					
	423.00 Subvenciones para fomento del empleo					
	423.10 Subvenciones para bonificación de intereses y primas de seguros					

	423.20	Subvenciones para reducir el precio a pagar por los consumidores					
	423.90	Otras subvenciones a sociedades mercantiles estatales, entidades públicas empresariales y otros organismos públicos					
43 A la Seguridad Social							
<input type="checkbox"/> 44 A entes públicos y sociedades mercantiles de la Entidad Local							
	440	Subvenciones para fomento del empleo					
	441	Subvenciones para bonificación de intereses y primas de seguros					
	442	Subvenciones para reducir el precio a pagar por los consumidores					
	449	Otras subvenciones a entes públicos y sociedades mercantiles de la Entidad Local					
<input type="checkbox"/> 45 A Comunidades Autónomas							
	450	A la Administración General de las Comunidades Autónomas					
	451	A Organismos Autónomos y agencias de las Comunidades Autónomas					
	452	A fundaciones de las Comunidades Autónomas					
453 A sociedades mercantiles, entidades públicas empresariales y otros organismos públicos dependientes de las Comunidades Autónomas							
	453.00	Subvenciones para fomento del empleo					
	453.10	Subvenciones para bonificación de intereses y primas de seguros					
	453.20	Subvenciones para reducir el precio a pagar por los consumidores					
	453.90	Otras subvenciones a sociedades mercantiles, entidades públicas empresariales y otros organismos públicos dependientes de las Comunidades Autónomas					
<input type="checkbox"/> 46 A Entidades Locales							
	461	A Diputaciones, Consejos o Cabildos insulares					
	462	A Ayuntamientos					
	463	A Mancomunidades					
	464	A Áreas Metropolitanas					
	465	A Comarcas					
	466	A otras Entidades que agrupen municipios					
	467	A Consorcios					
	468	A Entidades Locales Menores					
<input type="checkbox"/> 47 A Empresas privadas							
	470	Subvenciones para fomento del empleo					

	471	Subvenciones para bonificación de intereses y primas de seguros					
	472	Subvenciones para reducir el precio a pagar por los consumidores					
	479	Otras subvenciones a Empresas privadas					
	48	A Familias e Instituciones sin fines de lucro	317.322,00	317.322,00	194.584,00	194.584,00	27.750,00
	49	Al exterior					
5		FONDO DE CONTINGENCIA Y OTROS IMPREVISTOS	0,00	0,00	0,00	0,00	0,00
<input type="checkbox"/>	50	Dotación al Fondo de Contingencia de ejecución presupuestaria					
	500	Fondo de Contingencia Art. 31 de la Ley Organica 2/2012, de Estabilidad Presupuestaria y Sostenibilidad Financiera					
	501	Otros imprevistos					
TOTAL GASTOS DE OPERACIONES CORRIENTES			2.300.050,00	2.300.050,00	1.696.652,49	1.661.608,33	152.787,86

(1) Estimación Creditos definitivos al final ejercicio - Presupuesto actualizado, incluyendo las modificaciones ya tramitadas y/o previstas tramitar hasta final de ejercicio.

(2) Datos de ejecución acumulados a final del trimestre vencido

Los totales coinciden con la Económica.

No olvide pulsar "Enviar" antes de abandonar el formulario

VOLVER

IMPRIMIR



Ejecuciones trimestrales de las Entidades Locales. Trimestre 2 - Ejercicio 2019

Entidad Local: **17-46-250-AV-011** **Junta Central Fallera** (21542) v.1.0.10-

10.34.251.73

F.1.1.5 Desglose de Operaciones de capital y financieras

Comunicación ejecución trimestral correspondiente al 2º trimestre del ejercicio 2019

(Unidad: Euros)

No olvide pulsar "Enviar" antes de abandonar el formulario

VOLVER

IMPRIMIR

Los totales coinciden con la Económica.

Desglose de los gastos de operaciones de capital y financieras		Ejercicio Corriente				Ejercicios cerrados
		Créditos iniciales Presupuesto 2019	Estimación Créditos definitivos al final de ejercicio (1)	Obligaciones Reconocidas Netas (2)	Pagos Líquidos (2)	Pagos Líquidos (2)
6	INVERSIONES REALES	8.000,00	8.000,00	2.705,40	2.705,40	0,00
<input type="checkbox"/>	60 Inversión nueva en infraestructuras y bienes destinados al uso general					
	600 Inversiones en terrenos					
	609 Otras inversiones nuevas en infraestructuras y bienes destinados al uso general					
<input type="checkbox"/>	61 Inversiones de reposición de infraestructuras y bienes destinados al uso general					
	610 Inversiones en terrenos					
	619 Otras inversiones de reposición en infraestructuras y bienes destinados al uso general					

<input type="checkbox"/>	62	Inversión nueva asociada al funcionamiento operativo de los servicios	8.000,00	8.000,00	2.705,40	2.705,40	0,00
	621	Terrenos y bienes naturales					
	622	Edificios y otras construcciones					
	623	Maquinaria, instalaciones técnicas y utillaje					
	624	Elementos de transporte					
	625	Mobiliario	2.000,00	2.000,00	0,00	0,00	0,00
	626	Equipos para procesos de información	6.000,00	6.000,00	2.705,40	2.705,40	0,00
	627	Proyectos complejos					
	629	Otras inversiones nuevas asociadas al funcionamiento operativo de los servicios					
<input type="checkbox"/>	63	Inversión de reposición asociada al funcionamiento operativo de los servicios					
	631	Terrenos y bienes naturales					
	632	Edificios y otras construcciones					
	633	Maquinaria, instalaciones técnicas y utillaje					
	634	Elementos de transporte					
	635	Mobiliario					
	636	Equipos para procesos de información					
	637	Proyectos complejos					
	639	Otras inversiones de reposición asociadas al funcionamiento operativo de los servicios					
<input type="checkbox"/>	64	Gastos en inversiones de carácter inmaterial					
	640	Gastos en inversiones de carácter inmaterial					
	641	Gastos en aplicaciones informáticas					
	648	Cuotas netas de intereses por operaciones de arrendamiento financiero (leasing)					
<input type="checkbox"/>	65	Inversiones gestionadas para otros entes públicos					
	650	Gastos en inversiones gestionadas para otros entes públicos					
<input type="checkbox"/>	68	Gastos en inversiones de bienes patrimoniales					
	681	Terrenos y bienes naturales					
	682	Edificios y otras construcciones					
	689	Otros gastos en inversiones de bienes patrimoniales					
<input type="checkbox"/>	69	Inversiones en bienes comunales					
	690	Terrenos y bienes naturales					
	692	Inversión en infraestructuras					

7	TRANSFERENCIAS DE CAPITAL		0,00	0,00	0,00	0,00	0,00
	70	A la Administración General de la Entidad Local					
	71	A Organismos Autónomos de la Entidad Local					
	<input type="checkbox"/>	72 A la Administración del Estado					
	720	A la Administración General del Estado					
	721	A Organismos Autónomos y agencias					
	721.00	Al Servicio Público de Empleo Estatal					
	721.09	A otros organismos autónomos					
	722	A fundaciones estatales					
	723	A sociedades mercantiles estatales, entidades públicas empresariales y otros organismos públicos					
	73	A la Seguridad Social					
	74	A entes públicos y sociedades mercantiles de la Entidad local					
	<input type="checkbox"/>	75 A Comunidades Autónomas					
	750	A la Administración General de las Comunidades Autónomas					
	751	A Organismos Autónomos y agencias de las Comunidades Autónomas					
	752	A fundaciones de las Comunidades Autónomas					
	753	A sociedades mercantiles, entidades públicas empresariales y otros organismos públicos dependientes de las Comunidades Autónomas					
	<input type="checkbox"/>	76 A Entidades Locales					
	761	A Diputaciones, Consejos o Cabildos					
	762	A Ayuntamientos					
	763	A Mancomunidades					
	764	A Áreas Metropolitanas					
	765	A Comarcas					
	766	A Entidades que agrupen Municipios					
	767	A Consorcios					
	768	A Entidades Locales Menores					
	77	A empresas privadas					
	78	A familias e instituciones sin fines de lucro					
	79	Al exterior					
8	ACTIVOS FINANCIEROS		0,00	0,00	0,00	0,00	0,00

<input type="checkbox"/>	80	Adquisición de deuda del sector público						
	800	Adquisición de deuda del sector público a corto plazo						
	800.00	Al Estado						
	800.10	A Comunidades Autónomas						
	800.20	A Entidades locales						
	800.90	A otros subsectores						
	801	Adquisición de deuda del sector público a largo plazo						
	801.00	Al Estado						
	801.10	A Comunidades Autónomas						
	801.20	A Entidades locales						
	801.90	A otros subsectores						
<input type="checkbox"/>	81	Adquisición de Obligaciones y Bonos fuera del sector público						
	810	Adquisición de obligaciones y bonos fuera del sector público a corto plazo. Desarrollo por sectores.						
	811	Adquisición de obligaciones y bonos fuera del sector público a largo plazo. Desarrollo por sectores.						
<input type="checkbox"/>	82	Concesión préstamos al sector público						
	820	Préstamos a corto plazo						
	820.00	Al Estado						
	820.10	A Comunidades Autónomas						
	820.20	A Entidades locales						
	820.90	A otros subsectores						
	821	Préstamos a largo plazo						
	821.00	Al Estado						
	821.10	A Comunidades Autónomas						
	821.20	A Entidades locales						
	821.90	A otros subsectores						
<input type="checkbox"/>	83	Concesión de préstamos fuera del sector público						
	830	Préstamos a corto plazo. Desarrollo por sectores.						
	831	Préstamos a largo plazo. Desarrollo por sectores.						
<input type="checkbox"/>	84	Constitución de depósitos y fianzas						
	840	Depósitos						
	840.00	A corto plazo						

	840.10	A largo plazo					
	841	Fianzas					
	841.00	A corto plazo					
	841.10	A largo plazo					
<input type="checkbox"/>	85	Adquisición de acciones y participaciones del sector público					
	850	Adquisición de acciones y participaciones del sector público					
	850.10	Adquisición de acciones y participaciones para compensar pérdidas					
	850.20	Adquisición de acciones y participaciones para financiar inversiones no rentables					
	850.90	Resto de adquisiciones de acciones dentro del sector público					
<input type="checkbox"/>	86	Adquisición de acciones y participaciones fuera del sector público					
	860	Adquisición de acciones y participaciones fuera del sector público					
	860.10	De empresas nacionales					
	860.20	De empresas de la Unión Europea					
	860.90	De otras empresas					
<input type="checkbox"/>	87	Aportaciones patrimoniales					
	870	Aportaciones a fundaciones					
	871	Aportaciones a consorcios					
	872	Aportaciones a otros entes					
	872.10	Aportaciones para compensar pérdidas					
	872.20	Aportaciones para financiar inversiones no rentables					
	872.90	Resto de aportaciones					
9	PASIVOS FINANCIEROS		0,00	0,00	0,00	0,00	0,00
<input type="checkbox"/>	90	Amortización de Deuda Pública en euros					
	900	Amortización de Deuda Pública en euros a corto plazo					
	901	Amortización de Deuda Pública en euros a largo plazo					
<input type="checkbox"/>	91	Amortización de préstamos y de operaciones en euros					
	910	Amortización de préstamos a corto plazo de entes del sector público					
	911	Amortización de préstamos a largo plazo de entes del sector público					
	912	Amortización de préstamos a corto plazo de entes de fuera del sector Público					
	913	Amortización de préstamos a largo plazo de entes de fuera					

		del sector público					
<input type="checkbox"/>	92	Amortización de Deuda Pública en moneda distinta del euro					
	920	Amortización de Deuda Pública en moneda distinta del euro a corto plazo					
	921	Amortización de Deuda Pública en moneda distinta del euro a largo plazo					
<input type="checkbox"/>	93	Amortización de préstamos en moneda distinta del euro					
	930	Amortización de préstamos en moneda distinta del euro a corto plazo					
	931	Amortización de préstamos en moneda distinta del euro a largo plazo					
<input type="checkbox"/>	94	Devolución de depósitos y fianzas					
	940	Devolución de depósitos					
	941	Devolución de fianzas					
TOTAL GASTOS DE OPERACIONES DE CAPITAL Y FINANCIERAS			8.000,00	8.000,00	2.705,40	2.705,40	0,00

(1) Estimación Creditos definitivos al final ejercicio - Presupuesto actualizado, incluyendo las modificaciones ya tramitadas y/o previstas tramitar hasta final de ejercicio.

(2) Datos de ejecución acumulados a final del trimestre vencido

Los totales coinciden con la Económica.

No olvide pulsar "Enviar" antes de abandonar el formulario

VOLVER

IMPRIMIR



Ejecuciones trimestrales de las Entidades Locales. Trimestre 2 - Ejercicio 2019

Entidad Local: **17-46-250-AV-011** **Junta Central Fallera** (21542) v.1.0.10-

10.34.251.73

F.1.1.8 Remanente de Tesorería

Comunicación ejecución trimestral correspondiente al 2º trimestre del ejercicio 2019

(Unidad: Euros)

	CÓDIGO	Situación a final trimestre vencido	Confirm. importe cero (*)
1.(+) FONDOS LÍQUIDOS	R29t	175.253,05	
2.(+) TOTAL DERECHOS PENDIENTES DE COBRO	R09t	373.060,42	
(+) Del Presupuesto corriente	R01	373.060,42	
(+) De Presupuestos cerrados	R02	0,00	
(+) De Otras operaciones no presupuestarias	R04	0,00	
3.(-) TOTAL OBLIGACIONES PENDIENTES DE PAGO	R19t	90.491,56	
(+) Del Presupuesto corriente	R11	35.044,16	
(+) De Presupuestos cerrados	R12	0,00	
(+) De Operaciones no presupuestarias	R15	55.447,40	
4.(+) PARTIDAS PENDIENTES DE APLICACIÓN	R89t	31.939,58	

(-) Cobros realizados pendientes de aplicación definitiva	R06	<input type="text" value="0,00"/>	
(+) Pagos realizados pendientes de aplicación definitiva	R16	<input type="text" value="31.939,58"/>	
I. REMANENTE DE TESORERÍA TOTAL (1+2-3+4)	R39t	<input type="text" value="489.761,49"/>	
II. Saldos de dudoso cobro	R41	<input type="text" value="0,00"/>	<input checked="" type="checkbox"/>
III. Exceso de financiación afectada	R42	<input type="text" value="0,00"/>	<input checked="" type="checkbox"/>
IV. REMANENTE DE TESORERÍA PARA GASTOS GENERALES (I-II-III)	R49t	<input type="text" value="489.761,49"/>	
V. Saldo de obligaciones pendientes de aplicar al Presupuesto a final de período (1)	R59t	<input type="text" value="0,00"/>	<input checked="" type="checkbox"/>
VI. Saldo de acreedores por devolución de ingresos a final de periodo	R69t	<input type="text" value="0,00"/>	<input checked="" type="checkbox"/>
VII. REMANENTE DE TESORERÍA PARA GASTOS GENERALES AJUSTADO(IV-V-VI)	R79t	<input type="text" value="489.761,49"/>	

(*) Si el importe a reflejar es cero, marcar en este campo para confirmar.

(1) Este importe se corresponde con el saldo de la cuenta 4131 "Acreedores por operaciones pendientes de aplicar a presupuesto" introducida por la Orden HAC/1364/2018, de 12 de diciembre, por la que se modifican los planes de cuentas locales anexos a las instrucciones de los modelos normal y simplificado de contabilidad local. En el caso de que no se realice la subdivisión de la cuenta 413 "Acreedores por operaciones devengadas" entre la 4130 y 4131 en este apartado sólo se contabilizará la parte de la cuenta 413 que equivale a la 4131.

No olvide pulsar "Enviar" antes de abandonar el formulario

VOLVER

IMPRIMIR



Ejecuciones trimestrales de las Entidades Locales. Trimestre 2 - Ejercicio 2019

Entidad Local: **17-46-250-AV-011** **Junta Central Fallera**

(21542) v.1.0.10-

10.34.251.73

F.1.1.9 Calendario y Presupuesto de Tesorería

En este formulario los datos se envían automáticamente.

VOLVER

IMPRIMIR

(Importes en EUROS)

CONCEPTO	RECAUDACION/PAGOS REALES Y ESTIMADOS											
	TRIMESTRE CERRADO RECAUDACIÓN/PAGOS ACUMULADA AL FINAL DEL TRIMESTRE VENCIDO (2)						PREVISIONES TRIMESTRE EN CURSO				PREVISIÓN RECAUD./PAGOS EN EL TRIMESTRE(4)	PREVISIÓN RECAUD./PAGOS RESTO DEL EJERCICIO (5)
	CORRIENTE			CERRADOS			PREVISION RECAUDACIÓN/PAGOS EN CADA MES(3)					
	NO INCLUIDOS EN LOS CÁLCULOS DEL PERIODO MEDIO DE PAGO A PROVEEDORES	INCLUIDOS EN LOS CÁLCULOS DEL PERIODO MEDIO DE PAGO A PROVEEDORES	TOTAL	NO INCLUIDOS EN LOS CÁLCULOS DEL PERIODO MEDIO DE PAGO A PROVEEDORES	INCLUIDOS EN LOS CÁLCULOS DEL PERIODO MEDIO DE PAGO A PROVEEDORES	TOTAL	TOTAL	JULIO	AGOSTO	SEPTIEMBRE		
Fondos líquidos al inicio del periodo (1)						228.611,18	178.253,05	160.815,41	143.377,77	178.253,05	125.940,13	
Cobros presupuestarios			1.783.819,38		0,00	1.783.819,38	89.851,73	89.851,73	89.851,73	269.555,19	269.555,21	
1. Impuestos directos			0,00		0,00	0,00	0,00	0,00	0,00	0,00	0,00	
2. Impuestos indirectos			0,00		0,00	0,00	0,00	0,00	0,00	0,00	0,00	
3. Tasas y otros ingresos			162.879,80		0,00	162.879,80	0,00	0,00	0,00	0,00	0,00	
4. Transferencias corrientes			1.620.939,58		0,00	1.620.939,58	89.843,40	89.843,40	89.843,40	269.530,20	269.530,21	

5. Ingresos patrimoniales			0,00			0,00	0,00	8,33	8,33	8,33	24,99	25,00
6. Enajenación de inversiones reales			0,00			0,00	0,00	0,00	0,00	0,00	0,00	0,00
7. Transferencias de capital			0,00			0,00	0,00	0,00	0,00	0,00	0,00	0,00
8. Activos financieros			0,00			0,00	0,00	0,00	0,00	0,00	0,00	0,00
9. Pasivos financieros			0,00			0,00	0,00	0,00	0,00	0,00	0,00	0,00
Cobros no presupuestarios			70.158,48			0,00	70.158,48	0,00	0,00	0,00	0,00	0,00
Cobros realizados pendientes de aplicación definitiva			0,00			0,00	0,00	0,00	0,00	0,00	0,00	0,00
Pagos Presupuestarios	300.405,85	1.363.907,88	1.664.313,73	27.750,00	125.037,86	152.787,86	1.817.101,59	107.289,37	107.289,37	107.289,37	321.868,11	321.868,14
1. Gastos de personal	105.528,63	0,00	105.528,63	0,00	0,00	0,00	105.528,63	20.753,23	20.753,23	20.753,23	62.259,69	62.259,69
2. Gastos en bienes corrientes y servicios	0,00	1.361.202,48	1.361.202,48	0,00	125.037,86	125.037,86	1.486.240,34	65.146,25	65.146,25	65.146,25	195.438,75	195.438,76
3. Gastos financieros	293,22	0,00	293,22	0,00	0,00	0,00	293,22	51,13	51,13	51,13	153,39	153,39
4. Transferencias corrientes	194.584,00	0,00	194.584,00	27.750,00	0,00	27.750,00	222.334,00	20.456,33	20.456,33	20.456,33	61.368,99	61.369,00
5. Fondo de contingencia y Otros imprevistos	0,00	0,00	0,00	0,00	0,00	0,00	0,00	0,00	0,00	0,00	0,00	0,00
6. Inversiones reales	0,00	2.705,40	2.705,40	0,00	0,00	0,00	2.705,40	882,43	882,43	882,43	2.647,29	2.647,30
7. Transferencias de capital	0,00	0,00	0,00	0,00	0,00	0,00	0,00	0,00	0,00	0,00	0,00	0,00
8. Activos financieros	0,00	0,00	0,00	0,00	0,00	0,00	0,00	0,00	0,00	0,00	0,00	0,00
9. Pasivos financieros	0,00	0,00	0,00	0,00	0,00	0,00	0,00	0,00	0,00	0,00	0,00	0,00
Pagos no presupuestarios	87.234,40	0,00	87.234,40	0,00	0,00	0,00	87.234,40	0,00	0,00	0,00	0,00	0,00
Pagos realizados pendientes de aplicación definitiva	0,00	0,00	0,00	0,00	0,00	0,00	0,00	0,00	0,00	0,00	0,00	0,00
Fondos líquidos al final del periodo							178.253,05	160.815,41	143.377,77	125.940,13	125.940,13	73.627,20

OBSERVACIONES

(1) En el concepto "Fondos líquidos al inicio del periodo" se reflejará:

- En la columna "Trimestre cerrado Recaudación/Pagos acumulada al final del trimestre vencido" el importe del Fondo líquido existente al COMIENZO DEL EJERCICIO 2019 (a 01-01-2019).

- En las columnas de "Previsiones Trimestre en curso - Prevision Recaudación/Pagos en cada mes" el importe del Fondo liquido previsto al comienzo de cada mes.
- En la columna de "Previsión Trimestre en curso - Prevision Recaud./Pagos en el trimestre" el importe del Fondo liquido existente al COMIENZO DEL TRIMESTRE EN CURSO.

(2) Los importes de Recaudación/Pagos en las columnas "Trimestre cerrado Recaudacion/Pagos acumulada al final del trimestre vencido" se corresponden con el TOTAL de Recaudación/Pagos ACUMULADOS realizados en el ejercicio hasta el final del trimestre vencido.

(3) Los importes de Recaudación/Pagos en las columnas "Previsiones Trimestre en curso - Prevision Recaudación/Pagos en cada mes" se corresponden con los importes de Recaudación/Pagos previsto realizar en el MES correspondiente con independencia de que se trate de Recaudación/Pagos de Derechos liquidados/Obligaciones reconocidas de ejercicio corriente o cerrados.

(4) Los Cobros/Pagos en la columna "Prevision Recaud/Pagos en el trimestre" se corresponden con el total de Recaudación/Pagos previsto realizar en el trimestre en curso.

(5) Los importes de Recaudación/Pagos en las columnas "Prevision Recaud./Pagos RESTO Ejercicio" se corresponden con el TOTAL de Recaudación/Pagos previsto realizar en el resto de ejercicio con independencia de que se trate de Recaudación/Pagos de Derechos liquidados/Obligaciones reconocidas de ejercicio corriente o cerrados.

En este formulario los datos se envían automáticamente.

VOLVER

IMPRIMIR



Ejecuciones trimestrales de las Entidades Locales. Trimestre 2 - Ejercicio 2019

Entidad Local: **17-46-250-AV-011** **Junta Central Fallera** (21542) v.1.0.10-

10.34.251.73

F1.1.12 - Dotación de plantillas y retribuciones

VOLVER

IMPRIMIR

Se cumplimentará un cuadro para cada uno de los sectores de actividad de la Entidad

Sectores a considerar (X = con datos)

- X - Administracion General de la Entidad Local y resto de sectores
- Policía Local (personal que presta servicios en la Policía Local)
- Sector Asistencia social y de dependencia
- Sector Sanitario (personal que presta servicio en las Instituciones del Servicio Nacional de Salud)
- Educativo Universitario (personal que presta servicio en las Universidades)
- Educativo no universitario (personal que presta servicio en centros de la docencia no universitaria)
- Administracion de Justicia (personal que presta servicio en juzgados y tribunales)

Datos de Plantillas y retribuciones de un determinado sector

Administracion General de la Entidad Local y resto de sectores ▼

Número total de efectivos

Importe total de Gastos

Modelo para cada sector de actividad

(importe en EUROS)

GRUPO DE PERSONAL	DOTACIÓN DE PLANTILLAS A FIN DE TRIMESTRE VENCIDO	OBLIGACIONES RECONOCIDAS A FIN DE TRIMESTRE VENCIDO (ARTÍCULOS: 10,11,12,13,14,15)					ASISTENCIAS A ÓRGANOS DE GOBIERNO (CAPÍTULO 2)
		BASICAS	COMPLEMENTARIAS	INCENTIVOS AL RENDIMIENTO	PLANES DE PENSIONES	TOTAL RETRIBUCIONES	
Titulares de los Organos de	0	0,00	0,00	0,00	0,00	0,00	0,00

Gobierno								
Personal Directivo	1	32.338,42	0,00	0,00	0,00	32.338,42	0,00	0,00
Personal eventual	0	0,00	0,00	0,00	0,00	0,00	0,00	0,00
Funcionarios de carrera	0	0,00	0,00	0,00	0,00	0,00	0,00	0,00
Funcionarios interinos	0	0,00	0,00	0,00	0,00	0,00	0,00	0,00
Funcionarios en prácticas	0	0,00	0,00	0,00	0,00	0,00	0,00	0,00
Laboral fijo	3	45.622,10	0,00	0,00	0,00	45.622,10	0,00	0,00
Laboral temporal	0	0,00	0,00	0,00	0,00	0,00	0,00	0,00
Otro personal	1	0,00	5.407,40	0,00	0,00	5.407,40	0,00	0,00
Total	5	77.960,52	5.407,40	0,00	0,00	83.367,92	0,00	0,00

Gastos Comunes sin distribuir por tipos de personal

RETRIBUCIÓN (ARTÍCULO 16)	OBLIGACIONES RECONOCIDAS NETAS A FIN DE TRIMESTRE VENCIDO
Acción social	78,43
Seguridad Social	22.082,28
Resto del artículo 16 = Resto de Cuotas, prestaciones y gastos sociales a cargo del empleador	0,00
Total gastos comunes	22.160,71

OBSERVACIONES

VOLVER

IMPRIMIR



Ejecuciones trimestrales de las Entidades Locales. Trimestre 2 - Ejercicio 2019

Entidad Local: **17-46-250-AV-011** Junta Central Fallera

(21542) v.1.0.10-

10.34.251.73

F1.1.B1 Ajustes contemplados en el Informe de Evaluación para relacionar el saldo resultante de Ingresos y Gastos previsto a final de ejercicio con la capacidad o necesidad de financiación calculada conforme a las normas del Sistema Europeo de Cuentas.

VOLVER

IMPRIMIR

Importes en euros.

Identificador	Concepto: Estimación del Resultado operaciones no financieras del ejercicio (Cap 1 a 7 de Ingresos - Cap 1 a 7 de Gastos) a final del ejercicio	Importe Ajuste aplicado al saldo presupuestario inicial 2019 (+/-)	Estimación de los ajustes a aplicar a los importes de ingresos y gastos a final del ejercicio.	Observaciones
GR000	Ajuste por recaudacion ingresos Capitulo 1	0,00	0,00	
GR000b	Ajuste por recaudacion ingresos Capitulo 2	0,00	0,00	
GR000c	Ajuste por recaudacion ingresos Capitulo 3	0,00	0,00	
GR001	(+)Ajuste por liquidacion PTE - 2008	0,00	0,00	
GR002	(+)Ajuste por liquidacion PTE - 2009	0,00	0,00	
GR002b	(+/-) Ajuste por liquidación PTE de ejercicios distintos a 2008 y 2009	0,00	0,00	
GR006	Intereses	0,00	0,00	
GR006b	Diferencias de cambio	0,00	0,00	
GR015	(+/-) Ajuste por grado de ejecución del gasto	0,00	0,00	
GR009	Inversiones realizadas por Cuenta de la Corporación Local (2)	0,00	0,00	
GR004	Ingresos por Ventas de Acciones (privatizaciones)	0,00	0,00	
GR003	Dividendos y Participacion en beneficios	0,00	0,00	
GR016	Ingresos obtenidos del presupuesto de la Union Europea	0,00	0,00	
GR017	Operaciones de permuta financiera (SWAPS)	0,00	0,00	
GR018	Operaciones de reintegro y ejecucion de avales	0,00	0,00	
GR012	Aportaciones de Capital	0,00	0,00	
GR013	Asunción y cancelacion de deudas	0,00	0,00	
GR014	Gastos realizados en el ejercicio pendientes de aplicar a presupuesto (cuenta 413 según Orden HAC/1364/2018)	0,00	0,00	
GR008	Adquisiciones con pago aplazado	0,00	0,00	

GR008a	Arrendamiento financiero	0,00	0,00
GR008b	Contratos de asociacion publico privada (APPs)	0,00	0,00
GR010	Inversiones realizadas por la corporación local por cuenta de otra Administracion Publica (3)	0,00	0,00
GR019	Prestamos	0,00	0,00
GR020	Devoluciones de ingresos pendientes de aplicar a presupuesto	0,00	0,00
GR021	Consolidación de transferencias Con otras Administraciones Públicas	0,00	0,00
GR99	Otros (1)	0,00	0,00
Total	Total de ajustes a Presupuesto de la Entidad	0,00	0,00

Importe del ajuste : cantidad con signo (+) incrementa el saldo presupuestario (incrementa la capacidad de financiacion) (-) disminuye el saldo presupuestario (disminuye la capacidad de financiacion).

- (1) Si se incluye este ajuste, en "Observaciones", se hara una breve explicacion del contenido de este ajuste.
(2) Ajuste por inversiones realizadas por una entidad no integrada en la Corporacion Local para la entidad local.
(3) Ajuste por inversiones realizadas por la entidad para una entidad no perteneciente a la Corporacion Local.

[VOLVER](#)[IMPRIMIR](#)



Ejecuciones trimestrales de las Entidades Locales. Trimestre 2 - Ejercicio 2019

Entidad Local: **17-46-250-AV-011**

Junta Central Fallera

(21542) v.1.0.10-

10.34.251.73

F.1.1.B2.1: Detalle de las inversiones financieramente sostenibles (DA 6ª LO 2/2012 y DA 16ª TRLRHL)(1)

VOLVER

IMPRIMIR

Importes en euros.

Total Estimación de las inversiones financieramente sostenibles 0,00

Detalle de las inversiones financieramente sostenibles (DA6 LO 9/2013)

Id fila	Descripción inversión financieramente sostenible (1)	Aplicación económica	Grupo de Programa de gasto	Obligaciones Reconocidas Netas al final del trimestre financiadas con cargo al superávit de 2017 (2)	Estimación de Obligaciones Reconocidas Netas al final del ejercicio financiadas con cargo al superávit de 2017 (2)	Obligaciones Reconocidas Netas al final del trimestre financiadas con cargo al superávit de 2018 (3)	Estimación de Obligaciones Reconocidas Netas al final del ejercicio financiadas con cargo al superávit de 2018 (3)	Observaciones
---------	--	----------------------	----------------------------	--	--	--	--	---------------

(1) Deberán detallarse las inversiones financieramente sostenibles que se ajusten en lo dispuesto en la DA sexta de la LO 2/2012 de Estabilidad Presupuestaria y Sostenibilidad Financiera, detallando una descripción de las mismas, su aplicación económica, el grupo de programa, las ORN al final del trimestre y una estimación de las ORN a fin del ejercicio, distinguiendo si las mismas se financian con cargo al superávit de los ejercicios 2017 o 2018.

(2) Por aplicación del apartado 5 de la disposición adicional decimosexta del RDL 2/2004, de 5 de marzo, se podrán reconocer obligaciones en 2019 correspondientes a gastos de inversión financieramente sostenible cuyos expedientes se hayan iniciado en 2018 para ser financiadas con cargo al superávit de 2017, siempre que el gasto se haya autorizado y dispuesto o comprometido en 2018. En estos casos el gasto en que se incurra en 2019 se financiará con cargo al remanente de tesorería de 2018 que quedará vinculado a ese fin por el importe que corresponda, no pudiendo incurrir la entidad local en déficit al final del ejercicio 2019.

(3) El Real Decreto-ley 10/2019, de 29 de marzo, prórroga para 2019 la aplicación de las reglas contenidas en la disposición adicional sexta de la Ley Orgánica 2/2012, de 27 de abril de Estabilidad Presupuestaria y Sostenibilidad Financiera, para la financiación con cargo al superávit de 2018 de las inversiones financieramente sostenibles.

[VOLVER](#)[IMPRIMIR](#)



Ejecuciones trimestrales de las Entidades Locales. Trimestre 2 - Ejercicio 2019

Entidad Local: **17-46-250-AV-011**

Junta Central Fallera

(21542) v.1.0.10-

10.34.251.73

ANEXO IA1. INTERESES Y RENDIMIENTOS DEVENGADOS EN EL TRIMESTRE (GASTOS)

Importes en euros.

	OBLIGACIONES RECONOCIDAS NETAS	INTERESES DEVENGADOS
1. Intereses de deuda pública (conceptos 300 y 320)	0,00	0,00
2. Intereses de préstamos y otras operaciones financieras (conceptos 310 y 330)	0,00	0,00
3. Intereses de depósitos, fianzas (conceptos 340 y 341)	0,00	0,00
4a. Otros intereses (conceptos 352, 358)	0,00	0,00
4b. Ejecución de avales (concepto 357)	0,00	0,00
4. Otros intereses (conceptos 352, 357, 358)	0,00	0,00
5. Operaciones de intercambio financiero (concepto 353)	0,00	0,00
6. Gastos de formalización, emisión, modificación y cancelación (conceptos 301, 311, 321, 331)	0,00	
7. Diferencias de cambio (conceptos 322 y 332)	0,00	
8. Otros gastos financieros (conceptos 309, 319, 329, 339 y 359)	293,22	
TOTAL	0,00	0,00

En la columna Obligaciones reconocidas netas se recoge el importe que figure en la columna OBLIGACIONES RECONOCIDAS NETAS incluyendo en cada apartado los conceptos indicados.

En la columna de Intereses devengados se consignará para los apartados 1 a 5 el importe que figure en la columna OBLIGACIONES RECONOCIDAS NETAS más los "intereses diferidos" (intereses devengados y no vencidos) y menos los "intereses anticipados" (intereses contabilizados en el ejercicio y que corresponden, por aplicación del principio de devengo, al ejercicio siguiente). El resto de apartados 6 a 8 no se consignará.

En la primera columna (obligaciones reconocidas) los gastos por intereses se consignarán en las casillas números del 1 al 5, sin incluir los gastos de formalización de deudas que puedan darse en las diferentes operaciones financieras y que serán consignados íntegramente en la casilla número 6; ni tampoco las diferencias de cambio que puedan tener lugar en las operaciones de deuda del exterior a largo plazo y de créditos del exterior, las cuales deberán registrarse íntegramente en la casilla número 7.

VOLVER

IMPRIMIR



Ejecuciones trimestrales de las Entidades Locales. Trimestre 2 - Ejercicio 2019

Entidad Local: **17-46-250-AV-011** Junta Central Fallera

(21542) v.1.0.10-

10.34.251.73

Anexo IB5: Movimientos de la cuenta 'Acreedores por operaciones devengadas' (1)

Unidades: euros

DESCRIPCIÓN DEL GASTO	APLICACIÓN PRESUPUESTARIA	IMPORTE PENDIENTE DE APLICAR A PRESUPUESTO				IMPORTE PAGADO A FIN DEL TRIMESTRE	OBSERVACIONES
		A 1 DE ENERO	ABONOS	CARGOS	A FIN DEL TRIMESTRE		
PRENSA 18 FALLAS	2019/07/338/226.00	187,55	0,00	0,00	187,55	187,55	
ALOJAMIENTO SEMA	2019/07/338/226.01	442,30	0,00	0,00	442,30	442,30	
RESTAURANTE SEMA	2019/07/338/226.01	871,93	0,00	0,00	871,93	871,93	
ALOJAMIENTO Y DE	2019/07/338/226.01	3.058,99	0,00	0,00	3.058,99	3.058,99	
BAR BEBIDA INVITA	2019/07/338/226.01	719,95	0,00	0,00	719,95	719,95	
BAR BEBIDA INVITA	2019/07/338/226.01	1.107,91	0,00	0,00	1.107,91	1.107,91	
COFFE BREAK INVIT	2019/07/338/226.01	89,99	0,00	0,00	89,99	89,99	
BAR BEBIDA INVITA	2019/07/338/226.01	151,50	0,00	0,00	151,50	151,50	
BAR BEBIDA INVITA	2019/07/338/226.01	254,98	0,00	0,00	254,98	254,98	
RESTAURANTE BEB	2019/07/338/226.01	1.797,35	0,00	0,00	1.797,35	1.797,35	
RESTAURANTE BEB	2019/07/338/226.01	2.011,33	0,00	0,00	2.011,33	2.011,33	
ALOJAMIENTO Y DE	2019/07/338/226.01	4.551,03	0,00	0,00	4.551,03	4.551,03	
ALOJAMIENTO Y DE	2019/07/338/226.01	4.107,00	0,00	0,00	4.107,00	4.107,00	
ALOJAMIENTO INVIT	2019/07/338/226.01	49,00	0,00	0,00	49,00	49,00	
SERVICIO PLACKS I	2019/08/338/226.82	4.404,40	0,00	0,00	4.404,40	4.404,40	
SERVICIO PLAYBAC	2019/03/338/226.37	3.218,60	0,00	0,00	3.218,60	3.218,60	

SERVICIO FIJO NOV	2019/01/338/222.99	508,20	0,00	0,00	508,20	508,20	
ANIMACIÓN CONCU	2019/02/338/226.00	326,70	0,00	0,00	326,70	326,70	
CLASES IMPARTIDAS	2019/02/338/226.09	2.541,20	0,00	0,00	2.541,20	2.541,20	
CPM-COMBUSTIBLE	2019/04/338/221.03	564,00	0,00	0,00	564,00	564,00	
CPM COMBUSTIBLE	2019/02/338/226.00	876,00	0,00	0,00	876,00	876,00	
CPM COMBUSTIBLE	2019/02/338/226.00	752,00	0,00	0,00	752,00	752,00	
SERVICIOS DE TAXI	2019/04/338/223.00	280,85	0,00	0,00	280,85	280,85	
ALQUILER, COLOCA	2019/04/338/226.41	1.542,90	0,00	0,00	1.542,90	1.542,90	
SERVICIO FIJO DICI	2019/01/338/222.99	411,40	0,00	0,00	411,40	411,40	
COLABORACION AC	2019/04/338/226.43	1.200,00	0,00	0,00	1.200,00	1.200,00	
COLABORACIÓN PR	2019/04/338/226.43	1.200,00	0,00	0,00	1.200,00	1.200,00	
COLABORACION PR	2019/04/338/226.43	1.200,00	0,00	0,00	1.200,00	1.200,00	
COLABORACIÓN PR	2019/04/338/226.43	1.200,00	0,00	0,00	1.200,00	1.200,00	
COLABORACIÓN PR	2019/04/338/226.43	400,00	0,00	0,00	400,00	400,00	
COLABORACION PR	2019/04/338/226.43	1.200,00	0,00	0,00	1.200,00	1.200,00	
TOTAL		41.227,06	0,00	0,00	41.227,06	41.227,06	

(1) Esta cuenta deberá recoger todas las operaciones devengadas durante el periodo considerado, por la Corporación Local, que se hayan registrado en la cuenta 413, con independencia de las posibles divisionarias utilizadas en dicha cuenta, de acuerdo con lo establecido en la modificación de los Planes de Cuentas locales aprobada por Orden HAC/1364/2018.

Información de cada gasto efectuado indicando:

- Descripción del gasto: código y denominación
- Aplicación presupuestaria a la que debiera haberse imputado
- Importe de las obligaciones pendientes de aplicar a 1 de enero
- Importe de las obligaciones pendientes de aplicar a presupuesto surgidas en el año (Abonos), es decir, obligaciones pendientes
- Importe de las obligaciones pendientes de aplicar imputadas al presupuesto del ejercicio, ya procedan del propio ejercicio o de ejercicios anteriores (Cargos)
- Importe de las obligaciones pendientes de aplicar a 31 de diciembre
- Importe de las obligaciones pendientes de aplicar a 31 de diciembre que estuvieran pagado a dicha fecha
- Observaciones: Al menos, se indicará si en el momento de elaboración de la cuenta ya se ha realizado la aplicación al presupuesto del ejercicio y se explicará

VOLVER

IMPRIMIR