

**151.162**  
persones  
viatgeres



**362.598**  
pernoctacions

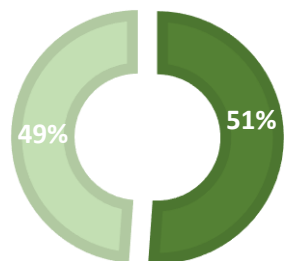
Ha augmentat respecte  
al mes anterior un:  
**9,9%**

Ha augmentat respecte  
al mes anterior un:  
**6,0%**

Ha augmentat respecte  
a l'any anterior un:  
**162,5%**

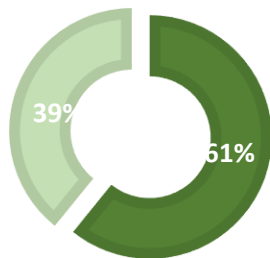
Ha augmentat respecte  
a l'any anterior un:  
**236,2%**

## Persones viatgeres segons lloc de residència



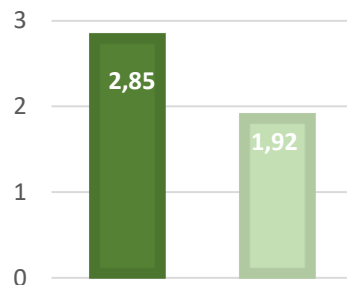
■ Residents a l'estranger  
■ Residents a Espanya

## Pernoctacions segons lloc de residència



■ Residents a l'estranger  
■ Residents a Espanya

## Estada mitjana (dies) segons lloc de residència



■ Residents a l'estranger  
■ Residents a Espanya

## Evolució de les persones viatgeres, pernoctacions i estada mitjana (dies)

	Persones viatgeres		Pernoctacions		Estada mitjana (dies)	
	variació mensual	variació anual	variació mensual	variació anual	variació mensual	variació anual
<b>València</b>	151.162 ↑ +9,9%	↑ +162,5%	362.598 ↑ +6,0%	↑ +236,2%	2,40 ↓ -3,5%	↑ +28,1%
<b>Província</b>	257.955 ↓ -1,0%	↑ +142,4%	581.837 ↓ -10,8%	↑ +190,6%	2,26 ↓ -9,9%	↑ +19,9%
<b>Comunitat Valenciana</b>	691.950 ↓ -4,1%	↑ +150,9%	1.971.631 ↓ -11,6%	↑ +239,5%	2,85 ↓ -7,8%	↑ +35,3%
<b>Espanya</b>	8.102.329 ↓ -1,6%	↑ +236,6%	23.878.482 ↓ -6,9%	↑ +365,6%	2,95 ↓ -5,5%	↑ +38,3%

## Oferta hotelera



**168**  
Establiments  
oberts

**8.662**  
cambres  
estimades

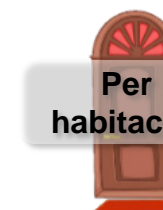


**17.422**  
Places  
estimades

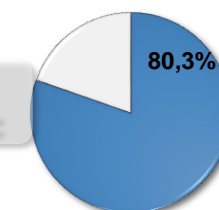
**2.202**  
Persones  
empleades



## Ocupació hotelera



**Per habitació:**



**Per plaça:**

