


08.03.2022

DONES I HOMES A LA CIUTAT DE VALÈNCIA

Indicadors socials per edat i sexe



AJUNTAMENT DE VALÈNCIA

OFICINA D'ESTADÍSTICA

2021
 Població **800.180**
 419.905
 380.275



Naixements. 2020

♀ 2.788 ♂ 2.867

Taxa de natalitat: **7,1‰**

Relació de masculinitat al naixement: **102,8**

Naixements prematurs:

Xiquets: **6,9%** Xiquetes: **8,3%**

Naixements amb baix pes:

Xiquets: **6,4%** Xiquetes: **9,5%**

Preescolar/Infantil Curs 2020-21

Total matriculats: 24.844

Xiquetes: **48,9%** (12.160)

Xiquets: **51,1%** (12.684)



Primària. Curs 2020-21

Total matriculats: 40.523

♀ **48,8%**
19.763

♂ **51,2%**
20.760

Població 18 o més anys amb almenys graduat escolar o equivalent

Total: Dones: **51,2%** 102.904

200.947 Homes: **48,8%** 98.043



ESO. Curs 2020-21

Total matriculats: 30.133

Dones: **49,3%** (14.854)

Homes: **50,7%** (15.279)

Educació superior. 2020-21

	♀	♂
CFGs:	15.225 53,2%	46,8%
UPV:	17.395 39,5%	60,5%
UV:	38.384 63,1%	36,9%

Grau més feminitzat:

Logopèdia **92,6%**

Grau més masculinitzat:

Enginyeria Electrònica Industrial **89,0%**

Maternitat. 2020



Índex sintètic de fecunditat **1,12**
(Fills per dona)

Edat mitjana a la maternitat : **33,2** anys

Edat mitjana a la maternitat per al primer naixement : **32,9** anys

Població immigrant.2020

Taxa d'immigració

♀ **35,1‰** ♂ **37,8‰**

Edat mitjana:

♀ **34,1 anys** ♂ **33,6 anys**



Secundària no obligatòria. 2020-21



Batxillerat. 11.066

Dones: **55,6%** Homes: **44,4%**

CFGM. 9.662

Dones: **48,3%** Homes: **51,7%**

Població ≥25 amb Batxiller, FP2, equivalent o superior:

Total: Dones: **53,6%** 329.689

615.473 Homes: **46,4%** 285.784

Mercat laboral. 2021



Població activa:

Dones: **51,5 %** Homes: **48,5%**

Taxa de treball:

Dones: **44,1 %** Homes: **49,6%**

Taxa de desocupació:

Dones: **17,2%** Homes: **14,1%**

Contractació per sector d'activitat. 2021

Contractes: **418.864**



Total

45,8% **54,2%**

Agricultura

2,7% **11,8%**

Indústria

3,1% **5,0%**

Construcció

0,6% **6,8%**

Servicis

93,5% **76,4%**

Distribució contractes a temps parcial

60,2% **39,8%**

Nupcialitat. 2020



Percentatge de mares casades **55,8%**

Total matrimonis **1.671** → civils **86,5%**

Taxa bruta de nupcialitat **2,1‰**

Edat mitjana a la nupcialitat



36,8 anys



38,7 anys

Població inactiva. 2021

	♀	♂
Total	167.300	130.900
Taxa d'inactivitat	46,8%	42,3%
16-24	12,1%	18,1%
25-29	1,5%	3,1%
30-54	11,7%	11,3%
55 i més	71,4%	67,3%



Desocupació. 2021

Població desocupada	♀	♂
< 6 mesos	12,5%	11,2%
6 mesos- 1 any	8,3%	6,7%
1-2 anys	17,3%	12,1%
> 2 anys	20,4%	11,6%

Fulls familiars. 2021



Nombre de fulls familiars
335.541

Nombre mitjà de persones per
full familiar **2,4**

Fulls familiars amb un adult i
algun menor de 16 anys



9.689



1.833

Majors de 64 anys. 2021

	♀	♂
Total	101.001	68.650
% sobre el total Població	24,1%	18,1%
Viu a soles	34.172	11.171
Distribució sexe	75,4%	24,6%

37

38

39

40

41

42

43

44

45

46

47

48

49

50

51

52

53

54

55

56

57

58

59

60

61

62

63

64

65

66

67

68

69

70

71

72

73

74

75

Població emigrant. 2020



Taxa d'emigració	♀ 30,1 %	♂ 32,6%
Edat mitjana	♀ 38,0 anys	♂ 37,1 anys

Edat mitjana. 2021

♀	♂
46,3 anys	42,8 anys

Violència de gènere. 2020



Denúncies de violència de gènere per
10.000 habitants **66,2**

Denúncies de violència de gènere per
10.000 dones **126,1**

Indicadors de pobresa. 2020

Taxa de risc de pobresa	♀ 23,4	♂ 18,6
Renta per unitat de consum	16.525	18.578
Taxa de privació material severa	14,4%	9,7%

Renda mitjana IRPF. 2018 €

	♀	♂
Individual	20.890€	27.110€
Conjunta		
Monoparental	21.674€	33.205€
Conjunta de matrimoni	24.052€	29.764€



Altes Hospitalàries i Accidentalitat. 2020



Altes hospitalàries	♀ 49,7%	♂ 50,3%
Víctimes accidents de trànsit	896	1.427



Servicis Socials. 2020



		
Persones ateses		
Centres gerontològics	398	152
OMAM	7.956	6.258
OMAD	2.713	3.059
Programa de dependència	4.486	2.621
Ajuda a domicili	1.622	390
Teleassistència domiciliària	5.929	1.056
Persones amb grau de discapacitat de ≥75 % 2021	5.732	4.562



Defuncions. 2020



		
Defuncions per sexe	4.338	4.131
Taxa de mortalitat	10,3‰	10,9‰



Morts segons causa 2018

1a causa

	
Malalties del sistema circulatori	Tumors
1.216	1.150

Envel·liment de la Població. 2021



		
Index d'envel·liment	186,1%	120,1%
Index de sobreenvelliment	18,3%	12,1%
Proporció de població ≥ 75 anys.	12,6	8,3

Esperança de vida al naixer 2020





85,0 anys **79,3 anys**

Solitud. 2021



Població de 75 o més anys que viu a soles
27.643

	22.049		5.594
79,8%		20,2%	



76
77
78
79
80
81
82
83
84
85
86
87
88
89
90
91
92
93
94
95
96
97
98
99
100
101
102
103
104
105
106
107
108
109
110
111
112
113