

2005



- enquesta sobre equipament i ús de

TECNOLOGIES D'INFORMACIÓ I COMUNICACIÓ ALS LLARS



AJUNTAMENT DE VALENCIA
ÀREA DE MODERNITZACIÓ DE L'ADMINISTRACIÓ, DESCENTRALITZACIÓ I
PARTICIPACIÓ / SERVICI D'INFORMACIÓ AL CIUTADÀ

ELABORACIÓ:

Oficina d'Estadística
Oficina d'Estudis

Han col·laborat els becaris de la Universitat de València

Nieves Peral Pérez
Joan L. Julià i Puig
Emilia López Iñiesta

OFICINA D'ESTADÍSTICA – OFICINA D'ESTUDIS

www.valencia.es/estadistica

estadistica@valencia.es

ÍNDIX

Pàgina

METODOLOGIA	4
1. Tecnologies de la Informació als habitatges. 2005	
1.1. Resum de dades dels habitatges segons tipus d'equipament. 2003-2005.....	5
1.2. Habitatges segons grandària i tipus d'equipament. 2005.....	6
1.3. Habitatges segons presència de menors de 16 anys i tipus d'equipament. 2005	6
1.4. Equipaments dels habitatges segons tipus. 2005.....	6
1.5. Equipaments de televisió als habitatges segons forma de recepció dels canals. 2005.....	7
1.6. Equipaments d'ordinador als habitatges segons tipus. 2005.....	7
1.7. Equipament telefònic als habitatges segons tipus. 2005.....	7
1.8. Accés a Internet als habitatges segons forma de connexió. 2005.....	7
1.9. Equip utilitzat per accedir a Internet als habitatges segons tipus. 2005	8
1.10. Habitatges amb ordinador segons accés a Internet. 2005	8
1.11. Habitatges sense accés a Internet segons motius. 2005	8
2. Ús de les tecnologies de la Informació. 2005	
2.1. Resum de dades dels majors de 14 anys segons tipus d'ús en els últims 3 mesos. 2003-2005.....	9
2.2. Majors de 14 anys que han utilitzat l'ordinador alguna vegada segons moment de l'última utilització. 2005.....	10
2.3. Majors de 14 anys que han utilitzat l'ordinador en els últims 3 mesos segons lloc d'utilització. 2005.....	10
2.4. Majors de 14 anys que han utilitzat l'ordinador en els últims 3 mesos segons freqüència d'ús. 2005	10
2.5. Majors de 14 anys que han utilitzat l'ordinador alguna vegada segons assist. a algun curs d'informàtica. 2005....	10
2.6. Majors de 14 anys que han accedit a Internet alguna vegada segons moment de l'última utilització. 2005	11
2.7. Majors de 14 anys que han accedit a Internet en els últims 3 mesos segons lloc d'accés. 2005.....	11
2.8. Majors de 14 anys que han accedit a Internet en els últims 3 mesos segons freqüència d'ús. 2005.....	11
2.9. Majors de 14 anys que han accedit a Internet en els últims 3 mesos segons temps emprat. 2005	11
2.10. Majors de 14 anys que han accedit a Internet en els últims 3 mesos segons servici emprat. 2005.....	12
2.11. Majors de 14 anys que han accedit a Internet en els últims 3 mesos segons el seu ús per a comprar. 2005	12
2.12. Majors de 14 anys que han utilitzat l'ordinador segons accés a Internet en els últims 3 mesos. 2005	12

ÍNDICE

Página

METODOLOGÍA	4
1. Tecnologías de la Información en las viviendas. 2005	
1.1. Resumen de datos de las viviendas según tipo de equipamiento. 2003-2005.....	5
1.2. Viviendas según tamaño y tipo de equipamiento. 2005	6
1.3. Viviendas según presencia de menores de 16 años y tipo de equipamiento. 2005	6
1.4. Equipamientos de las viviendas según tipo. 2005	6
1.5. Equipamiento de televisión en las viviendas según forma de recepción de los canales. 2005	7
1.6. Equipamiento de ordenador en las viviendas según tipo. 2005	7
1.7. Equipamiento telefónico en las viviendas según tipo. 2005	7
1.8. Acceso a Internet en las viviendas según forma de conexión. 2005	7
1.9. Equipo utilizado para acceder a Internet en las viviendas según tipo. 2005	8
1.10. Viviendas con ordenador según acceso a Internet. 2005	8
1.11. Viviendas sin acceso a Internet según motivos. 2005	8
2. Uso de las tecnologías de la Información. 2005	
2.1. Resumen de datos de los mayores de 14 años según tipo de uso en los últimos 3 meses. 2003-2005.....	9
2.2. Mayores de 14 años que han utilizado el ordenador alguna vez según momento de la última utilización. 2005	10
2.3. Mayores de 14 años que han utilizado el ordenador en los últimos 3 meses según lugar de utilización. 2005	10
2.4. Mayores de 14 años que han utilizado el ordenador en los últimos 3 meses según frecuencia de uso. 2005.....	10
2.5. Mayores de 14 años que han utilizado el ordenador alguna vez según asist. a algún curso de informática. 2005.	10
2.6. Mayores de 14 años que han accedido a Internet alguna vez según momento de la última utilización. 2005.....	11
2.7. Mayores de 14 años que han accedido a Internet en los últimos 3 meses según lugar de acceso. 2005	11
2.8. Mayores de 14 años que han accedido a Internet en los últimos 3 meses según frecuencia de uso. 2005	11
2.9. Mayores de 14 años que han accedido a Internet en los últimos 3 meses según tiempo utilizado. 2005.....	11
2.10. Mayores de 14 años que han accedido a Internet en los últimos 3 meses según servicio utilizado. 2005	12
2.11. Mayores de 14 años que han accedido a Internet en los últimos 3 meses según su uso para comprar. 2005.....	12
2.12. Mayores de 14 años que han utilizado el ordenador según acceso a Internet en los últimos 3 meses. 2005	12

METODOLOGIA

L'Enquesta sobre Equipament i Ús de Tecnologies de la Informació i Comunicació als Llars és una operació estadística realitzada per l'Institut Nacional d'Estadística (INE), i que té com a objectiu arregar informació sobre els diversos productes de tecnologies de la informació i comunicació de les llars espanyoles així com els usos que fan els espanyols d'estos productes, d'Internet i del comerç electrònic. Esta enquesta té periodicitat anual i hi ha informació disponible des de l'any 2002.

La informació que incloem en esta publicació s'obté del tractament estadístic del fitxer de microdades d'esta Enquesta per al 2005 facilitat per l'INE en el seu servidor web www.ine.es. Les dades que ací es presenten han d'interpretar-se amb cautela, pel fet que esta enquesta està dissenyada per a obtindre estimacions del total nacional i comunitat autònoma, per la qual cosa els resultats obtinguts a partir de la mostra de la ciutat de València (235 qüestionaris) presentaran uns nivells d'error superiors als corresponents a la Comunitat Valenciana.

La població objecte d'investigació són els habitatges familiars principals i les persones que resideixen en les mateixes. En el primer apartat d'este document s'ofereixen dades referides als habitatges familiars principals per al total nacional, la Comunitat Valenciana i la ciutat de València. En el segon apartat s'ofereixen dades referides a les persones majors de 14 anys residents en estos habitatges per als tres àmbits territorials anteriors.

A continuació s'ofereixen alguns enllaços a documents publicats per l'INE on pot consultar-se informació detallada d'esta enquesta.

Informe metodològic:

<http://www.ine.es/metodologia/t25/t25304506605.pdf>

Qüestionari d'arreglada de dades:

http://www.ine.es/metodologia/t25/t25p450_tich_cues_05.pdf

Glossari de termes específics utilitzats:

<http://www.ine.es/metodologia/t25/t25304506603.pdf>

METODOLOGÍA

La Encuesta sobre Equipamiento y Uso de Tecnologías de la Información y Comunicación en los Hogares es una operación estadística realizada por el Instituto Nacional de Estadística (INE), y que tiene como objetivo recoger información sobre los diversos productos de tecnologías de la información y comunicación de los hogares españoles así como los usos que hacen los españoles de estos productos, de Internet y del comercio electrónico. Esta encuesta tiene periodicidad anual y existe información disponible desde el año 2002.

La información que incluimos en esta publicación se obtiene del tratamiento estadístico del fichero de microdatos de esta Encuesta para el 2005 facilitado por el INE en su servidor web www.ine.es. Los datos que aquí se presentan deben interpretarse con cautela, debido a que esta encuesta está diseñada para obtener estimaciones del total nacional y comunidad autónoma, por lo que los resultados obtenidos a partir de la muestra de la ciudad de Valencia (235 cuestionarios) presentarán unos niveles de error superiores a los correspondientes a la Comunidad Valenciana.

La población objeto de investigación son las viviendas familiares principales y las personas que residen en las mismas. En el primer apartado de este documento se ofrecen datos referidos a las viviendas familiares principales para el total nacional, la Comunidad Valenciana y la ciudad de Valencia. En el segundo apartado se ofrecen datos referidos a las personas mayores de 14 años residentes en estas viviendas para los tres ámbitos territoriales anteriores.

A continuación se ofrecen algunos enlaces a documentos publicados por el INE donde puede consultarse información detallada de esta encuesta.

Informe metodológico:

Cuestionario de recogida de datos:

Glosario de términos específicos utilizados:

1. Tecnologies de la Informació als habitatges. 2005

1. Tecnologías de la Información en las viviendas. 2005

1.1. Resum de dades dels habitatges segons tipus d'equipament. 2003-05

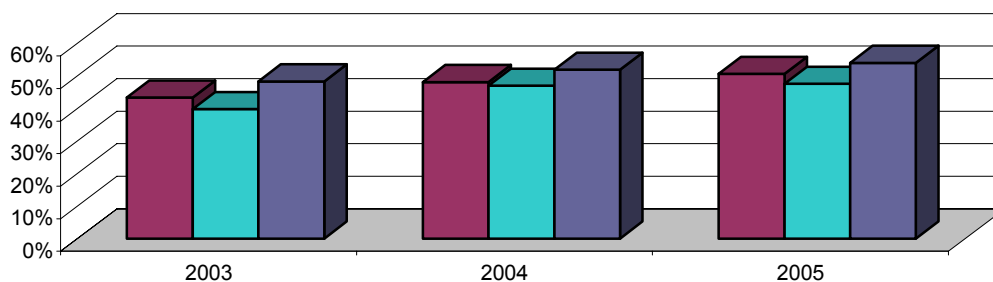
1.1. Resumen de datos de las viviendas según tipo de equipamiento. 2003-05

	Total habitatges	Amb algun tipus d'ordinador	Amb accés a Internet	Amb connexió de banda ampla	Amb telèfon fix	Amb telèfon mòbil
Espanya						
2003	14.264,6	43,3%	25,2%	8,9%	88,1%	73,7%
2004	14.731,7	48,1%	30,9%	13,8%	90,1%	76,9%
2005	15.264,6	50,6%	32,6%	19,4%	86,8%	80,0%
Comunitat Valenciana						
2003	1.545,1	39,8%	22,9%	8,8%	85,1%	72,3%
2004	1.577,6	47,0%	28,6%	13,7%	88,1%	77,8%
2005	1.675,7	47,6%	29,4%	17,5%	82,1%	80,0%
València						
2003	280,6	48,3%	28,9%	13,2%	93,3%	78,0%
2004	285,4	51,9%	33,8%	16,8%	93,7%	79,4%
2005	308,3	54,0%	37,1%	23,5%	93,4%	83,2%

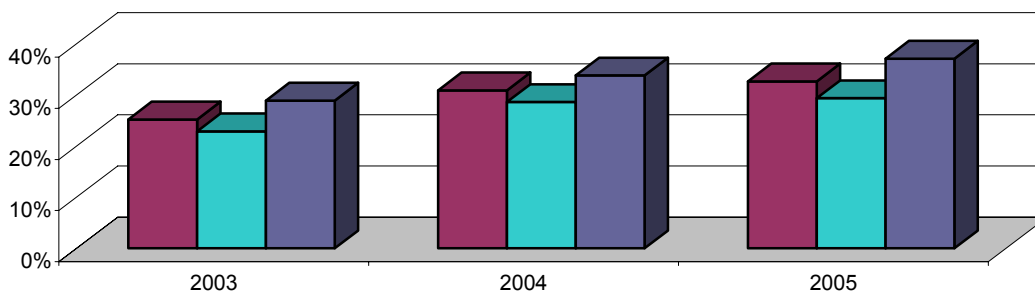
Nota: Dades en milers

Font: Enquesta de Tecnologies de la Informació en les Llars 2005. Fitxer de microdades de l'INE.

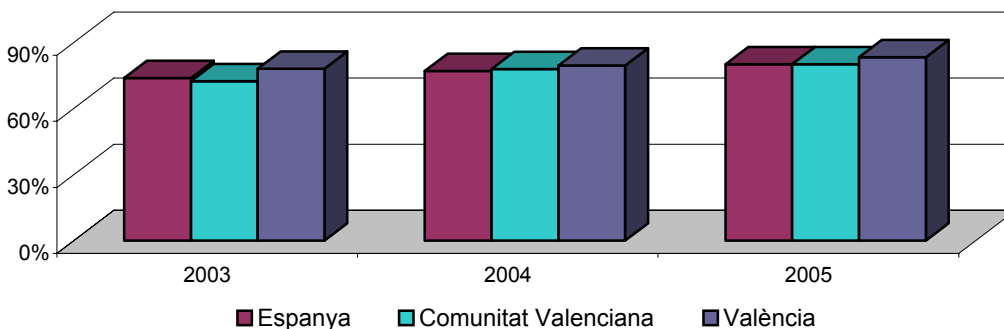
Habitatges amb algun tipus d'ordinador



Habitatges amb accés a Internet



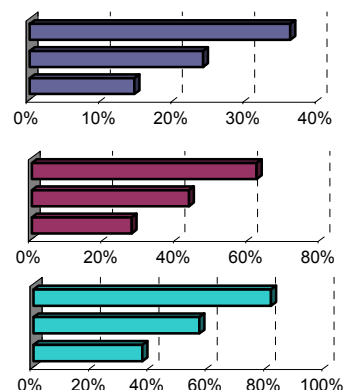
Habitatges amb telèfon mòbil



1.2. Habitatges segons grandària i tipus d'equipament. 2005

1.2. Viviendas según tamaño y tipo de equipamiento. 2005

Habitatges	Comunitat		
	Espanya	Valenciana	València
Habitatges	15.264,6	1.675,7	308,3
Un o dos membres	6.671,5	781,5	159,7
Amb ordinador	28,0%	26,5%	36,1%
Amb accés a Internet	17,4%	16,1%	24,0%
Amb connexió de banda ampla	9,7%	9,1%	14,5%
Tres membres	3.619,3	383,4	62,9
Amb ordinador	61,0%	56,9%	62,1%
Amb accés a Internet	39,2%	34,6%	43,4%
Amb connexió de banda ampla	21,9%	20,7%	27,6%
Quatre o més membres	4.973,8	510,7	85,7
Amb ordinador	73,5%	72,8%	81,4%
Amb accés a Internet	48,3%	45,8%	56,8%
Amb connexió de banda ampla	30,5%	27,9%	37,3%



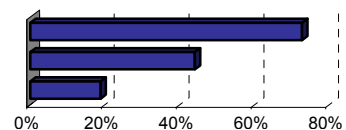
Nota: Dades en milers.

Font: Enquesta de Tecnologies de la Informació en les Llars 2005. Fitxer de microdades de l'INE.

1.3. Habitatges segons presència de menors de 16 anys i tipus d'equipament. 2003-05

1.3. Viviendas según presencia de menores de 16 años y tipo de equipamiento. 2005

Habitatges	Comunitat		
	Espanya	Valenciana	València
Habitatges	15.264,6	1.675,7	308,3
Habitatges amb menors de 16 anys	4.457,4	491,9	80,5
Amb ordinador	70,2%	67,6%	72,7%
Amb accés a Internet	43,9%	38,7%	44,0%
Amb connexió de banda ampla	25,7%	19,7%	18,8%



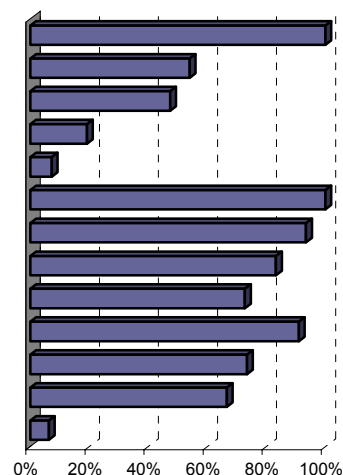
Nota: Dades en milers.

Font: Enquesta de Tecnologies de la Informació en les Llars 2005. Fitxer de microdades de l'INE.

1.4. Equipaments dels habitatges segons tipus. 2005

1.4. Equipamientos de las viviendas según tipo. 2005

Equipament	Comunitat		
	Espanya	Valenciana	València
Total habitatges	15.264,6	1.675,7	308,3
Amb televisió	99,5%	99,3%	100,0%
Amb ordinador	50,6%	47,6%	54,0%
Amb ordinador de sobretaula	47,3%	43,6%	47,4%
Amb ordinador portàtil	11,9%	10,9%	19,2%
Amb altres tipus d'ordinador	5,0%	4,7%	7,3%
Amb telèfon	98,2%	97,7%	100,0%
Amb telèfon fix	86,8%	82,1%	93,4%
Amb telèfon mòbil	80,0%	80,0%	83,2%
Amb ràdio	63,8%	63,2%	72,7%
Amb aparell de música	88,4%	86,3%	91,0%
Amb vídeo	70,4%	69,7%	73,4%
Amb DVD	59,8%	64,2%	66,6%
Amb fax	5,4%	5,3%	6,3%



Nota: Dades en milers.

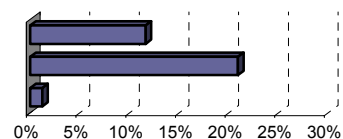
L'aparell de música inclou cadena musical, equip d'alta fidelitat, laserdisc.

Altres tipus d'ordinador inclou PDA, Palmtop, Pocket PC.

Font: Enquesta de Tecnologies de la Informació en les Llars 2005. Fitxer de microdades de l'INE.

1.5. Equipament de televisió als habitatges segons forma de recepció dels canals. 2005*1.5. Equipamiento de televisión en las viviendas según forma de recepción de los canales. 2005*

	Comunitat		
	Espanya	Valenciana	València
Habitatges amb televisió	15.185,2	1.664,0	308,3
A través d'antena parabòlica	17,8%	13,9%	11,6%
A través de cable	11,6%	15,0%	20,9%
Televisió digital terrestre	2,4%	1,4%	1,2%

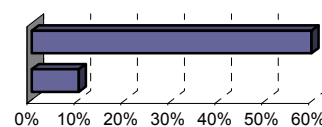


Nota: Dades en milers.

Font: Enquesta de Tecnologies de la Informació en les Llars 2005. Fitxer de microdades de l'INE.

1.6. Equipament d'ordinador als habitatges segons tipus. 2005*1.6. Equipamiento de ordenador en las viviendas según tipo. 2005*

	Comunitat		
	Espanya	Valenciana	València
Habitatges amb ordinador	7.726,4	796,8	166,4
Únicament de sobretaula	71,7%	72,1%	59,6%
Únicament portàtil	5,3%	6,6%	10,0%



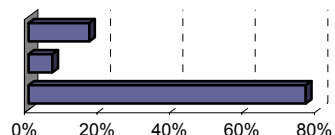
Nota: Dades en milers.

L'ordinador inclou de sobretaula, portàtil o altres tipus (PDA, palmtop, pocket PC)

Font: Enquesta de Tecnologies de la Informació en les Llars 2005. Fitxer de microdades de l'INE.

1.7. Equipament telefònic als habitatges segons tipus. 2005*1.7. Equipamiento telefónico en las viviendas según tipo. 2005*

	Comunitat		
	Espanya	Valenciana	València
Habitatges amb telèfon	14.989,1	1.637,5	308,3
Únicament fix	18,6%	18,2%	16,8%
Únicament mòbil	11,6%	16,0%	6,6%
Amb els dos tipus	69,8%	65,9%	76,6%

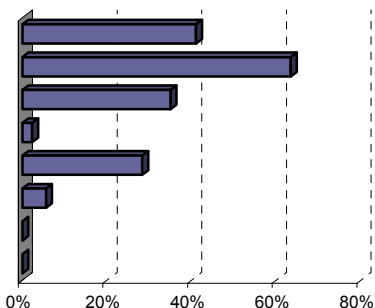


Nota: Dades en milers.

Font: Enquesta de Tecnologies de la Informació en les Llars 2005. Fitxer de microdades de l'INE.

1.8. Accés a Internet als habitatges segons forma de connexió. 2005*1.8. Acceso a Internet en las viviendas según forma de conexión. 2005*

	Comunitat		
	Espanya	Valenciana	València
Habitatges amb accés a Internet	4.982,2	492,1	114,3
Línia telefònica convencional	42,6%	43,3%	41,0%
Banda Ampla	59,4%	59,5%	63,4%
Línia ADSL	47,2%	43,1%	35,0%
Línia RDSI	1,2%	1,5%	2,3%
Xarxa de cable	12,2%	16,1%	28,3%
Telefonia mòbil	4,2%	3,0%	5,6%
Altres formes de connexió	1,4%	1,2%	0,0%
No hi consta	1,0%	0,9%	0,0%

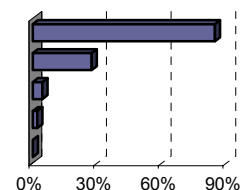


Nota: Dades en milers.

Font: Enquesta de Tecnologies de la Informació en les Llars 2005. Fitxer de microdades de l'INE.

1.9. Equip utilitzat per accedir a Internet als habitatges segons tipus. 20051.9. *Equipo utilizado para acceder a Internet en las viviendas según tipo. 2005*

	Comunitat		
	Espanya	Valenciana	València
Habitatges amb accés a Internet	4.982,2	492,1	114,3
Ordinador de sobretaula	90,3%	90,6%	84,5%
Ordinador portàtil	20,6%	19,8%	27,3%
Altres tipus d'ordinador (PDA, palmtop, pocket PC)	1,6%	1,4%	4,5%
Telèfon mòbil	4,5%	3,0%	2,1%
Altres formes de connexió	0,4%	0,0%	0,0%

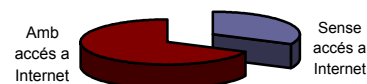


Nota: Dades en milers.

Font: Enquesta de Tecnologies de la Informació en les Llars 2005. Fitxer de microdades de l'INE.

1.10. Habitatges amb ordinador segons accés a Internet. 20051.10. *Viviendas con ordenador según acceso a Internet. 2005*

	Comunitat		
	Espanya	Valenciana	València
Habitatges amb ordinador	7.726,4	796,8	166,4
Amb accés a Internet	64,0%	61,4%	67,9%
Sense accés a Internet	36,0%	38,6%	32,1%

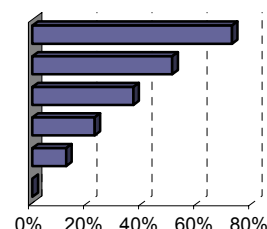


Nota: Dades en milers.

Font: Enquesta de Tecnologies de la Informació en les Llars 2005. Fitxer de microdades de l'INE.

1.11. Habitatges sense accés a Internet segons motius. 20051.11. *Viviendas sin acceso a Internet según motivos. 2005*

	Comunitat		
	Espanya	Valenciana	València
Habitatges sense accés a Internet	10.282,4	1.183,6	194,0
El consideren innecessari o no el volen	68,5%	70,4%	72,5%
Tenen pocs coneixements per a utilitzar-lo	45,5%	50,2%	50,8%
La connexió o l'equip costa massa	33,9%	40,8%	36,7%
Accedixen des d'un altre lloc	19,1%	19,9%	22,6%
Altres motius	16,9%	12,5%	12,3%
No hi consta	0,2%	0,1%	0,0%



Nota: Dades en milers.

Font: Enquesta de Tecnologies de la Informació en les Llars 2005. Fitxer de microdades de l'INE.

2. Ús de les tecnologies de la Informació. 2005

2. Uso de las tecnologías de la Información. 2005

2.1. Resum de dades de les persones majors de 14 anys segons tipus d'ús en els últims 3 mesos. 2003-05

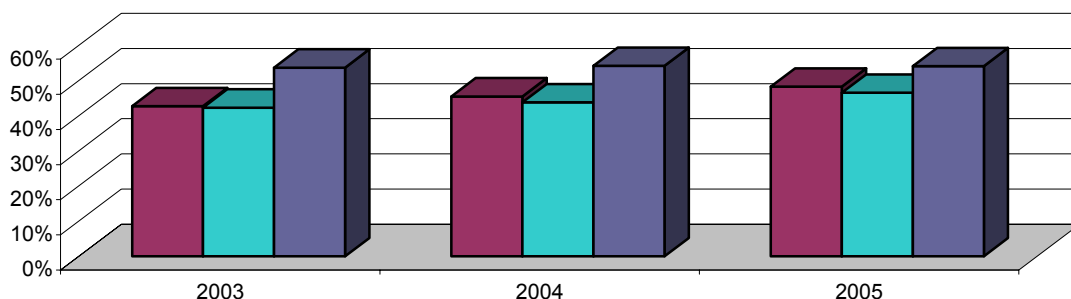
2.1. Resumen de datos de las personas mayores de 14 años según tipo de uso en los últimos 3 meses. 2003-05

	Total persones	Han utilitzat l'ordinador	Han utilitzat Internet	Han comprat a través d'Internet
Espanya				
2003	35.508,7	42,7%	34,2%	4,6%
2004	36.134,5	45,5%	37,5%	5,0%
2005	36.773,8	48,3%	41,1%	7,4%
Comunitat Valenciana				
2003	3.672,9	42,3%	33,9%	4,0%
2004	3.765,0	43,8%	35,6%	4,4%
2005	3.872,0	46,5%	39,2%	5,9%
València				
2003	663,3	53,7%	42,7%	7,3%
2004	665,5	54,2%	46,5%	9,6%
2005	662,5	54,1%	47,8%	8,3%

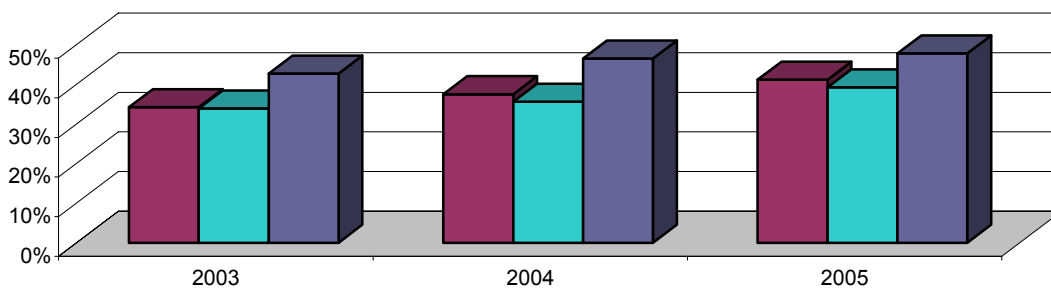
Nota: Dades en milers

Font: Enquesta de Tecnologies de la Informació en les Llars 2005. Fitxer de microdades de l'INE.

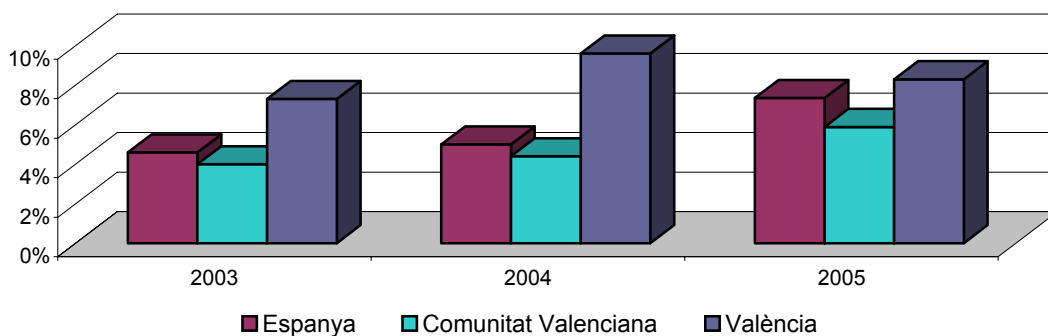
Persones que han utilitzat l'ordinador en els últims 3 mesos



Persones que han utilitzat Internet en els últims 3 mesos



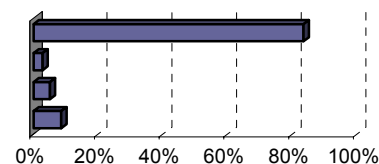
Persones que han comprat a través de Internet en els últims 3 mesos



2.2. Majors de 14 anys que han utilitzat l'ordinador alguna vegada segons moment de l'última utilització. 2005

2.2. Mayores de 14 años que han utilizado el ordenador alguna vez según momento de la última utilización. 2005

	Comunitat		
	Espanya	Valenciana	València
Han utilitzat l'ordinador alguna vegada	20.503,1	2.139,7	415,2
En l'últim mes	82,1%	80,7%	83,5%
Més d'1 mes i menys de 3 mesos	4,5%	3,5%	2,8%
Més de 3 mesos i menys d'1 any	5,2%	6,3%	5,1%
Més d'1 any	8,3%	9,5%	8,6%



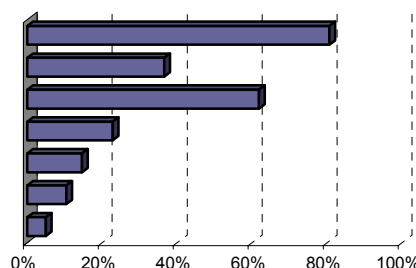
Nota: Dades en milers.

Font: Enquesta de Tecnologies de la Informació en les Llars 2005. Fitxer de microdades de l'INE.

2.3. Majors de 14 anys que han utilitzat l'ordinador en els últims 3 mesos segons lloc d'utilització. 2005

2.3. Mayores de 14 años que han utilizado el ordenador en los últimos 3 meses según lugar de utilización. 2005

	Comunitat		
	Espanya	Valenciana	València
Han utilitzat l'ordinador últims 3 mesos	17.743,5	1.802,1	358,3
A l'habitatge	77,4%	76,2%	80,6%
Altres habitatges de familiars o coneguts	30,9%	28,1%	36,5%
Al centre de treball	50,6%	52,4%	61,8%
Al centre d'estudis	20,4%	19,8%	22,8%
A un centre públic	14,9%	14,8%	14,6%
A un cibercafé o semblant	12,8%	11,9%	10,4%
A altres llocs	2,5%	3,3%	4,9%



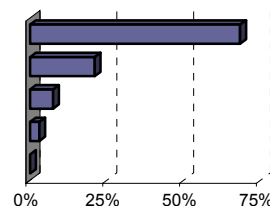
Nota: Dades en milers.

Font: Enquesta de Tecnologies de la Informació en les Llars 2005. Fitxer de microdades de l'INE.

2.4. Majors de 14 anys que han utilitzat l'ordinador en els últims 3 mesos segons freqüència d'ús. 2005

2.4. Mayores de 14 años que han utilizado el ordenador en los últimos 3 meses según frecuencia de uso. 2005

	Comunitat		
	Espanya	Valenciana	València
Han utilitzat l'ordinador en els últims 3 mesos	17.743,5	1.802,1	358,3
Diàriament, almenys 5 dies per setmana	60,0%	58,4%	68,4%
Totes les setmanes, però no diàriament	24,9%	27,5%	21,0%
Almenys una al mes, però no totes les setmanes	10,2%	9,5%	7,5%
No tots els mesos	4,8%	4,6%	3,0%
No hi consta	0,0%	0,0%	0,0%



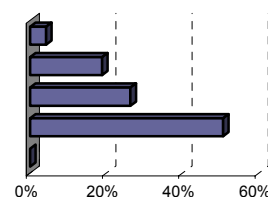
Nota: Dades en milers.

Font: Enquesta de Tecnologies de la Informació en les Llars 2005. Fitxer de microdades de l'INE.

2.5. Majors de 14 anys que han utilitzat l'ordinador alguna vegada segons assist. a algun curs d'informàtica.2005

2.5. Mayores de 14 años que han utilizado el ordenador alguna vez según asistencia a algún curso de informática.2005

	Comunitat		
	Espanya	Valenciana	València
Han utilitzat l'ordinador alguna vegada	20.503,1	2.139,7	415,2
Han fet algun curs d'informàtica	11.028,0	1.101,7	224,9
En els últims 3 mesos	12,0%	11,8%	4,2%
Més de 3 mesos i menys d'1 any	12,9%	8,8%	18,9%
Més d'1 any i menys de 3 anys	31,3%	32,8%	26,3%
Més de 3 anys	43,4%	46,6%	50,6%
No hi consta	0,4%	0,0%	0,0%



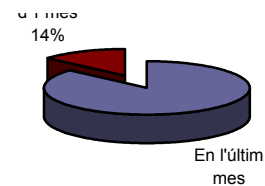
Nota: Dades en milers.

Font: Enquesta de Tecnologies de la Informació en les Llars 2005. Fitxer de microdades de l'INE.

2.6. Majors de 14 anys que han accedit a Internet alguna vegada segons moment de l'última utilització. 2005

2.6. Mayores de 14 años que han accedido a Internet alguna vez según momento de la última utilización. 2005

	Comunitat		
	Espanya	Valenciana	València
Han accedit a Internet alguna vegada	17.184,7	1.789,9	349,7
En l'últim mes	81,7%	79,8%	86,5%
Més d'1 mes i menys de 3 mesos	6,4%	5,0%	4,1%
Més de 3 mesos i menys d'1 any	6,9%	9,3%	5,2%
Més d'1 any	5,0%	5,9%	4,2%



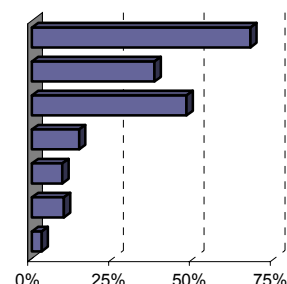
Nota: Dades en milers.

Font: Enquesta de Tecnologies de la Informació en les Llars 2005. Fitxer de microdades de l'INE.

2.7. Majors de 14 anys que han accedit a Internet en els últims 3 mesos segons lloc d'accés. 2005

2.7. Mayores de 14 años que han accedido a Internet en los últimos 3 meses según lugar de acceso. 2005

	Comunitat		
	Espanya	Valenciana	València
Han accedit a Internet en els últims 3 mesos	15.131,4	1.518,3	316,7
A l'habitatge	63,4%	59,2%	67,5%
Altres habitatges de familiars o coneguts	30,0%	29,3%	37,9%
Al centre de treball	44,4%	43,1%	47,8%
Al centre d'estudis	19,8%	17,8%	14,6%
A un centre públic	13,2%	13,7%	9,4%
A un cibercafé o semblant	13,5%	13,3%	9,9%
A altres llocs	2,3%	3,3%	3,0%



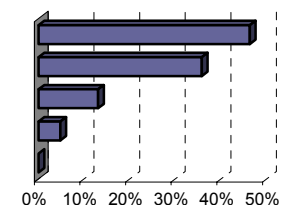
Nota: Dades en milers.

Font: Enquesta de Tecnologies de la Informació en les Llars 2005. Fitxer de microdades de l'INE.

2.8. Majors de 14 anys que han accedit a Internet en els últims 3 mesos segons freqüència d'ús. 2005

2.8. Mayores de 14 años que han accedido a Internet en los últimos 3 meses según frecuencia de uso. 2005

	Comunitat		
	Espanya	Valenciana	València
Han accedit a Internet últims 3 mesos	15.131,4	1.518,3	316,7
Diàriament, almenys 5 dies per setmana	45,9%	41,6%	46,3%
Totes les setmanes, però no diàriament	33,0%	35,2%	35,8%
Almenys una al mes, però no totes les setmanes	14,9%	16,2%	13,1%
No tots els mesos	6,1%	6,9%	4,8%
No hi consta	0,1%	0,0%	0,0%



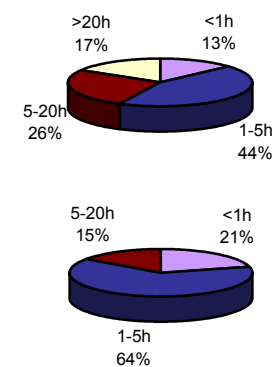
Nota: Dades en milers.

Font: Enquesta de Tecnologies de la Informació en les Llars 2005. Fitxer de microdades de l'INE.

2.9. Majors de 14 anys que han accedit a Internet en els últims 3 mesos segons temps emprat. 2005

2.9. Mayores de 14 años que han accedido a Internet en los últimos 3 meses según tiempo empleado. 2005

	Comunitat		
	Espanya	Valenciana	València
Han accedit a Internet últims 3 mesos	15.131,4	1.518,3	316,7
Diàriament, almenys 5 dies per setmana	6.943,9	631,9	146,7
Menys d'una hora	10,9%	11,3%	13,4%
D'una a cinc hores	37,6%	36,8%	43,8%
De cinc a vint hores	32,9%	31,8%	26,3%
Més de vint hores	18,5%	20,1%	16,5%
No hi consta	0,2%	0,0%	0,0%
Totes les setmanes, però no diàriament	4.995,4	535,0	113,4
Menys d'una hora	32,8%	27,3%	20,8%
D'una a cinc hores	55,3%	60,7%	64,0%
De cinc a vint hores	10,9%	11,3%	15,2%
Més de vint hores	0,7%	0,4%	0,0%
No hi consta	0,3%	0,3%	0,0%



Nota: Dades en milers.

Font: Enquesta de Tecnologies de la Informació en les Llars 2005. Fitxer de microdades de l'INE.

2.10. Majors de 14 anys que han accedit a Internet en els últims 3 mesos segons servici emprat. 2005

2.10. Mayores de 14 años que han accedido a Internet en los últimos 3 meses según servicio utilizado. 2005

	Comunitat		
	Espanya	Valenciana	València
Han accedit a Internet en els últims 3 mesos	15.131,4	1.518,3	316,7
Servicis de comunicacions	81,0%	76,2%	85,6%
Correu electrònic	75,9%	71,3%	80,6%
Xats, conversacions o fòrums	31,0%	30,3%	33,0%
Telèfon o SMS a través d'Internet	18,0%	13,8%	16,3%
Vendes i Inversions	40,6%	38,0%	46,8%
Banca electrònica i activitats financeres	29,8%	28,0%	36,8%
Compres o vendes de béns i servicis	24,7%	20,6%	28,7%
Busca d'informació i servicis en la xarxa	86,2%	87,1%	90,2%
Busca d'informació sobre béns i servicis	74,2%	77,0%	81,5%
Servicis de turisme	28,2%	27,4%	36,9%
Mitjans de comunicació (TV, ràdio, periòdics, revistes)	54,4%	47,9%	47,2%
Servicis d'oci (jocs, música)	46,8%	43,3%	44,7%
Servicis de salut	28,5%	27,1%	26,8%
Relació amb Organismes de l'Administració	52,5%	49,9%	57,0%
Obtindre informació de pàgines web de l'Administració	49,4%	48,3%	53,0%
Descarregar formularis oficials	27,3%	24,1%	32,0%
Enviar formularis omplits	13,1%	13,2%	16,7%
Educació i Formació	22,1%	18,6%	22,0%
Altres servicis o consultes	12,9%	13,8%	6,8%

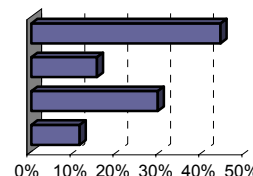
Nota: Dades en milers.

Font: Enquesta de Tecnologies de la Informació en les Llars 2005. Fitxer de microdades de l'INE.

2.11. Majors de 14 anys que han utilitzat Internet en els últims 3 mesos segons ús per a comprar. 2005

2.11. Mayores de 14 años que han utilizado Internet en los últimos 3 meses según su uso para comprar. 2005

	Comunitat		
	Espanya	Valenciana	València
Han utilitzat Internet en els últims 3 mesos	15.131,4	1.518,3	316,7
Han utilitzat Internet per a comprar	4.396,0	419,4	92,9
En l'últim mes	33,5%	27,0%	44,0%
Fa més d'1 mes i menys de 3 mesos	27,3%	26,1%	15,3%
Fa més de 3 mesos i menys d'1 any	26,6%	30,0%	29,4%
Fa més d'1 any	12,6%	16,9%	11,2%
No han comprat a través d'Internet	10.735,4	1.098,8	223,8



Nota: Dades en milers.

Font: Enquesta de Tecnologies de la Informació en les Llars 2005. Fitxer de microdades de l'INE.

2.12. Majors de 14 anys que han utilitzat ordinador segons accés a Internet en els últims 3 mesos. 2005

2.12. Mayores de 14 años que han utilizado ordenador según acceso a Internet en los últimos 3 meses. 2005

	Comunitat		
	Espanya	Valenciana	València
Han utilitzat l'ordinador en els últims 3 mesos	17.743,5	1.802,1	358,3
Han accedit a Internet en els últims 3 mesos	84,3%	83,9%	88,4%
No han accedit a Internet en els últims 3 mesos	15,7%	16,1%	11,6%

Nota: Dades en milers.

Font: Enquesta de Tecnologies de la Informació en les Llars 2005. Fitxer de microdades de l'INE.