




Mercat de Treball

2017

V
a
l
è
n
c
i
a





AJUNTAMENT DE VALÈNCIA

ÀREA DE GOVERN INTERIOR

OFICINA D'ESTADÍSTICA

Morales Lorente, Tomás
Martínez Ruiz, Francisco
Moya Equiza, Carmiña
Rodríguez Ciria, María

Han col·laborat:

Giner Baixauli, Carlos
Lara Giménez, Patricia
Briz Redón, Álvaro
Moshuk, Marta
Badenes Vázquez, Julia

OFICINA D'ESTADÍSTICA

www.valencia.es/estadistica

estadistica@valencia.es

ÍNDIX

ÍNDICE

| | |
|--|-----------|
| CONCEPTES | 6 |
| CONCEPTOS | |
| | |
| 1 Enquesta de Població Activa (EPA) | 12 |
| <i>Encuesta de Población Activa (EPA)</i> | |
| 1.1 Població activa, ocupada, desocupada i inactiva a la ciutat de València. 2014-2017 | 12 |
| <i>Población activa, ocupada, parada e inactiva en la ciudad de València. 2014-2017</i> | |
| 1.2 Taxes d'activitat, treball i desocupació. Comparació amb altres àmbits. 2017 | 13 |
| <i>Tasas de actividad, empleo y paro. Comparación con otros ámbitos. 2017</i> | |
| 1.3 Població de 16 i més anys segons relació amb l'activitat econòmica i sexe. 2017 | 13 |
| <i>Población de 16 y más años según relación con la actividad económica y sexo. 2017</i> | |
| 1.4 Taxes d'activitat, treball i desocupació per grups d'edat i sexe. 2017 | 14 |
| <i>Tasas de actividad, empleo y paro por grupos de edad y sexo. 2017</i> | |
| 1.5 Població activa per grups d'edat i sexe. 2017 | 14 |
| <i>Población activa por grupos de edad y sexo. 2017</i> | |
| 1.6 Població activa segons sector econòmic. 2017 | 15 |
| <i>Población activa según sector económico. 2017</i> | |
| 1.7 Població ocupada per grups d'edat i sexe. 2017 | 15 |
| <i>Población ocupada por grupos de edad y sexo. 2017</i> | |
| 1.8 Població ocupada segons sector econòmic. 2017 | 15 |
| <i>Población ocupada según sector económico. 2017</i> | |
| 1.9 Població ocupada al sector serveis segons branca d'activitat. 2017 | 15 |
| <i>Población ocupada en el sector servicios según rama de actividad. 2017</i> | |
| 1.10 Població ocupada segons situació professional. 2017 | 16 |
| <i>Población ocupada según situación profesional. 2017</i> | |
| 1.11 Població assalariada segons sector econòmic. 2017 | 16 |
| <i>Población asalariada según sector económico. 2017</i> | |
| 1.12 Població assalariada segons relació laboral. 2017 | 16 |
| <i>Población asalariada según relación laboral. 2017</i> | |
| 1.13 Població assalariada al sector públic per tipus d'administració. 2017 | 16 |
| <i>Población asalariada en el sector público por tipo de administración. 2017</i> | |
| 1.14 Població desocupada per grups d'edat i sexe. 2017 | 17 |
| <i>Población desocupada por grupos de edad y sexo. 2017</i> | |
| 1.15 Població desocupada segons sector econòmic. 2017 | 17 |
| <i>Población desocupada según sector económico. 2017</i> | |
| 1.16 Població desocupada del sector serveis segons branca d'activitat. 2017 | 17 |
| <i>Población desocupada del sector servicios según rama de actividad. 2017</i> | |
| 1.17 Població desocupada segons temps de recerca d'ocupació. 2017 | 17 |
| <i>Población desocupada según tiempo de búsqueda de empleo. 2017</i> | |
| 1.18 Població inactiva segons situació d'inactivitat. 2017 | 18 |
| <i>Población inactiva según situación de inactividad. 2017</i> | |
| 1.19 Llars segons activitat dels seus membres. 2017 | 18 |
| <i>Hogares según actividad de sus miembros. 2017</i> | |

| | | |
|----------|--|-----------|
| 2 | Desocupació registrada pel SERVEF | 19 |
| | <i>Desocupación registrada por el SERVEF</i> | |
| 2.1 | Desocupació registrada i taxa de desocupació segons sexe. Mitjanes anuals. Comparació amb altres àmbits. 2016-2017..... | 19 |
| | <i>Paro registrado y tasa de paro según sexo. Medias anuales. Comparación con otros ámbitos. 2016-2017</i> | |
| 2.2 | Desocupació registrada i taxa de desocupació. Dades mensuals. Comparació amb altres àmbits. 2017..... | 19 |
| | <i>Paro registrado y tasa de paro. Datos mensuales. Comparación con otros ámbitos. 2017</i> | |
| 2.3 | Desocupació registrada a la ciutat de València segons grups d'edat i sexe. Mitjanes anuals. 2017..... | 20 |
| | <i>Paro registrado en la ciudad de València según grupos de edad y sexo. Medias anuales. 2017</i> | |
| 2.4 | Desocupació registrada a la ciutat de València segons sector econòmic, grups d'edat i sexe. Mitjanes anuals. 2017..... | 20 |
| | <i>Paro registrado en la ciudad de València según sector económico, grupos de edad y sexo. Medias anuales. 2017</i> | |
| 2.5 | Desocupació registrada a la ciutat de València segons temps d'inscripció, grups d'edat i sexe. Mitjanes anuals. 2017..... | 22 |
| | <i>Paro registrado en la ciudad de València según tiempo de inscripción, grupos de edad i sexo. Medias anuales. 2017</i> | |
| 2.6 | Desocupació registrada a la ciutat de València segons grups d'edat, sexe i nacionalitat. Mitjanes anuals. 2017..... | 22 |
| | <i>Paro registrado en la ciudad de València según grupos de edad, sexo y nacionalidad. Medias anuales. 2017</i> | |
| 2.7 | Desocupació registrada a la ciutat de València segons grups d'edat, sexe i nacionalitats més freqüents. Mitjanes anuals. 2017..... | 23 |
| | <i>Paro registrado en la ciudad de València según grpos de edad, sexo i nacionalidades más frecuentes. Medias anuales. 2017</i> | |
| 2.8 | Desocupació registrada a la ciutat de València segons grup professional, sexe i edat. Mitjanes anuals. 2017..... | 23 |
| | <i>Paro registrado en la ciudad de València según grupo profesional, sexo y edad. Medias anuales. 2017</i> | |
| 2.9 | Desocupació registrada a la ciutat de València segons subgrup professional i sexe. Mitjanes anuals. 2017..... | 24 |
| | <i>Paro registrado en la ciudad de València según subgrupo profesional y sexo. Medias anuales. 2017</i> | |
| 2.10 | Desocupació registrada a la ciutat de València segons nivell formatiu agrupat, sexe i edat. Mitjanes anuals. 2017..... | 25 |
| | <i>Paro registrado en la ciudad de València según nivel formativo agrupado, sexo y edad. Medias anuales. 2017</i> | |
| 2.11 | Desocupació registrada a la ciutat de València segons nivell formatiu, sexe i edat. Mitjanes anuals. 2017..... | 25 |
| | <i>Paro registrado en la ciudad de València según nivel formativo, sexo y edad. Medias anuales. 2017</i> | |
| 2.12 | Desocupació registrada a la ciutat de València per grups d'edat i sexe. Dades mensuals. 2017..... | 27 |
| | <i>Paro registrado en la ciudad en València por grupos de edad y sexo. Datos mensuales. 2017</i> | |
| 2.13 | Desocupació registrada a la ciutat de València segons sector econòmic. Dades mensuals. 2017..... | 28 |
| | <i>Paro registrado en la ciudad de València según sector económico. Datos mensuales. 2017</i> | |
| 2.14 | Desocupació registrada a la ciutat de València per grups d'edat, sexe i sector econòmic. Dades mensuals. 2017..... | 29 |
| | <i>Paro registrado en la ciudad en València por grupos de edad, sexo y sector económico. Datos mensuales. 2017</i> | |
| 2.15 | Desocupació registrada a la ciutat de València per grups d'edat, sexe i discapacitat. Dades mensuals. 2017..... | 30 |
| | <i>Paro registrado en la ciudad en València por grupos de edad, sexo y discapacidad. Datos mensuales. 2017</i> | |
| 2.16 | Desocupació registrada a la ciutat de València segons grup professional i sexe. Dades mensuals. 2017..... | 31 |
| | <i>Paro registrado en la ciudad de València según grupo profesional y sexo. Datos mensuales. 2017</i> | |
| 2.17 | Desocupació registrada a la ciutat de València segons nacionalitat i sexe. Dades mensuals. 2017..... | 32 |
| | <i>Paro registrado en la ciudad de València según nacionalidad y sexo. Datos mensuales. 2017</i> | |
| 2.18 | Desocupació registrada a la ciutat de València segons temps d'inscripció i sexe. Dades mensuals. 2017..... | 32 |
| | <i>Paro registrado en la ciudad de València según tiempo de inscripción y sexo. Datos mensuales. 2017</i> | |
| 2.19 | Desocupació registrada a la ciutat de València segons nivell formatiu i sexe. Dades mensuals. 2017..... | 33 |
| | <i>Paro registrado en la ciudad de València según nivel formativo y sexo. Datos mensuales. 2017</i> | |
| 2.20 | Desocupació registrada a les oficines del SERVEF que inclouen població de la ciutat de València. 2017..... | 35 |
| | <i>Paro registrado en las oficinas del SERVEF que incluyen población de la ciudad de València. 2017</i> | |
| 2.21 | Desocupació registrada a les oficines del SERVEF de població de la ciutat de València per grups d'edat i sexe. 2017..... | 35 |
| | <i>Paro registrado en las oficinas del SERVEF de población de la ciudad de València por grupos de edad y sexo. 2017</i> | |
| 2.22 | Desocupació registrada a les oficines del SERVEF de població de la ciutat de València segons sector econòmic. 2017..... | 40 |
| | <i>Paro registrado en las oficinas del SERVEF de población de la ciudad de València según sector económico. 2017</i> | |
| 2.23 | Desocupació registrada a les oficines del SERVEF de població de la ciutat de València segons activitat econòmica. 2017..... | 41 |
| | <i>Paro registrado en las oficinas del SERVEF de población de la ciudad de València según actividad económica. 2017</i> | |
| 2.24 | Desocupació registrada a les oficines del SERVEF de població de la ciutat de València segons grup professional. 2017..... | 45 |
| | <i>Paro registrado en las oficinas del SERVEF de población de la ciudad de València según grupo profesional. 2017</i> | |
| 2.25 | Estimació de la desocupació registrada i de la població activa als districtes de la ciutat de València. 2017..... | 47 |
| | <i>Estimación del paro registrado y la población activa en los distritos de la ciudad de València. 2017</i> | |
| 2.26 | Contractes registrats a la ciutat de València segons grups d'edat i sexe. Totals anuals. 2017..... | 48 |
| | <i>Contratos registrados en la ciudad de València según grupos de edad y sexo. Totales anuales.2017</i> | |
| 2.27 | Contractes registrats a la ciutat de València segons sector econòmic, grups d'edat i sexe. Totals anuals. 2017..... | 48 |
| | <i>Contratos registrados en la ciudad de València según sector económico, grupos de edad y sexo. Totales anuales. 2017</i> | |
| 2.28 | Contractes registrats a la ciutat de València segons grup professional, sexe i edat. Totals anuals. 2017..... | 50 |
| | <i>Contratos registrados en la ciudad de València según grupo profesional, sexo y edad. Totales anuales. 2017</i> | |

| | | |
|-----------|--|-----------|
| 2.29 | Contractes registrats a la ciutat de València segons nivell formatiu, sexe i edat. Totals anuals. 2017..... <i>Contratos registrados en la ciudad de València según nivel formativo, sexo y edad. Totales anuales. 2017</i> | 51 |
| 2.30 | Contractes registrats a la ciutat de València segons grups d'edat, sexe i continent de nacionalitat. Totals anuals. 2017 <i>Contratos registrados en la ciudad de València según grupos de edad, sexo y continente de nacionalidad. Totales anuales. 2017</i> | 52 |
| 2.31 | Contractes registrats a la ciutat de València segons grups d'edat, sexe i tipus de contracte. Totals anuals. 2017 <i>Contratos registrados en la ciudad de València según grupos de edad, sexo y tipo de contrato. Totales anuales. 2017</i> | 52 |
| 2.32 | Contractes registrats a la ciutat de València segons grups d'edat, sexe i tipus de jornada. Totals anuals. 2017 <i>Contratos registrados en la ciudad de València según grupos de edad, sexo y tipo de jornada. Totales anuales. 2017</i> | 52 |
| 2.33 | Contractes registrats a la ciutat de València segons grups d'edat i sexe. Dades mensuals. 2017..... <i>Contratos registrados en la ciudad de València según grupos de edad y sexo. Datos mensuales. 2017</i> | 53 |
| 2.34 | Contractes registrats a la ciutat de València segons sector econòmic i sexe. Dades mensuals. 2017 <i>Contratos registrados en la ciudad de València según sector económico y sexo. Datos mensuales. 2017</i> | 54 |
| 2.35 | Contractes registrats a la ciutat de València segons grup professional i sexe. Dades mensuals. 2017 <i>Contratos registrados en la ciudad de València según grupo profesional y sexo. Datos mensuales. 2017</i> | 56 |
| 2.36 | Contractes registrats a la ciutat de València segons tipus de jornada i sexe. Dades mensuals. 2017..... <i>Contratos registrados en la ciudad de València según tipo de jornada y sexo. Datos mensuales. 2017</i> | 56 |
| 2.37 | Contractes registrats a la ciutat de València segons nacionalitat i sexe. Dades mensuals. 2017 <i>Contratos registrados en la ciudad de València según nacionalidad y sexo. Datos mensuales. 2017</i> | 57 |
| 2.38 | Contractes registrats a la ciutat de València segons nivell formatiu i sexe. Dades mensuals. 2017 <i>Contratos registrados en la ciudad de València según nivel formativo y sexo. Datos mensuales. 2017</i> | 58 |
| 2.39 | Contractes registrats a la ciutat de València segons tipus de contracte i sexe. Dades mensuals. 2017 <i>Contratos registrados en la ciudad de València según tipo de contrato y sexo. Datos mensuales. 2017</i> | 59 |
| 3. | Afiliats a la Seguretat Social <i>Afiliados a la seguridad social.</i> | 60 |
| 3.1 | Afiliacions a la Seguretat Social. Comparació amb altres àmbits. 2017 <i>Afiliaciones a la Seguridad Social. Comparación con otros ámbitos. 2017</i> | 60 |
| 3.2 | Afiliacions a la Seguretat Social a la ciutat de València segons règim. 2017..... <i>Afiliaciones a la Seguridad Social en la ciudad de València según régimen. 2017</i> | 60 |
| 3.3 | Afiliacions a la Seguretat Social a la ciutat de València segons règim d'afiliació i tipus d'activitat.2017 <i>Afiliaciones a la Seguridad Social en la ciudad de València según régimen de afiliación y tipo de actividad. 2017</i> | 61 |
| 3.4 | Centres de cotització a la Seg. Social a la ciutat de València i treb. associats a aquests segons tipus d'activitat. 2017 <i>Centros de cotización a la Seg. Social y trabajadores asociados a estos en la ciudad de València según tipo de actividad. 2017</i> | 63 |
| 3.5 | Afiliacions a la Seguretat Social a la ciutat de València segons edat i sexe. 2017 <i>Afiliaciones a la Seguridad Social en la ciudad de València según edad y sexo. 2017</i> | 65 |
| 3.6 | Afiliacions a la Seguretat Social a la ciutat de València segons sector d'activitat i sexe. 2017..... <i>Afiliaciones a la Seguridad Social en la ciudad de València según sector de actividad y sexo. 2017</i> | 65 |
| 3.7 | Afiliacions a la Seguretat Social a la ciutat de València segons tipus de dependència laboral i sexe. 2017 <i>Afiliaciones a la Seguridad Social en la ciudad de València según tipo de dependencia laboral y sexo. 2017</i> | 65 |
| 3.8 | Afiliacions a la Seguretat Social a la ciutat de València segons nacionalitat i sexe. 2017 <i>Afiliaciones a la Seguridad Social en la ciudad de València según nacionalidad y sexo. 2017</i> | 65 |
| 3.9 | Afiliacions a la Seguretat Social a la ciutat de València al Règim General segons grup de cotització. 2017 <i>Afiliaciones a la Seguridad Social en la ciudad de València en el Régimen General según grupo de cotización. 2017</i> | 66 |
| 3.10 | Afiliacions a la Seguretat Social a la ciutat de València al Règim General segons tipus de contracte i sexe. 2017..... <i>Afiliaciones a la Seguridad Social en la ciudad de València al Régimen General según tipo de contrato y sexo. 2017</i> | 66 |
| 3.11 | Afiliacions a la Seguretat Social a la ciutat de València al Règim General segons tipus de jornada i sexe. 2017 <i>Afiliaciones a la Seguridad Social en la ciudad de València al Régimen General según tipo de jornada y sexo. 2017</i> | 66 |
| 3.12 | Afiliacions a la Seguretat Social a la ciutat de València segons nacionalitat i règim. 2017..... <i>Afiliaciones a la Seguridad Social en la ciudad de València según nacionalidad y régimen. 2017</i> | 66 |

CONCEPTES

ENQUESTA DE POBLACIÓ ACTIVA

L'Enquesta de Població Activa (EPA) és una enquesta contínua de periodicitat trimestral realitzada per l'INE que té com a finalitat conèixer l'activitat econòmica respecte al component humà. Està orientada per a oferir dades de les principals categories poblacionals en relació al mercat de treball. Les dades corresponen a la metodologia del 2005 utilitzant la base poblacional del Cens de Població i Habitatge de 2011.

La informació que incloem dins d'aquest apartat es refereix a la ciutat de València i s'obté d'una explotació específica de les seccions que formen la mostra a la ciutat, de manera que constitueix un estrat únic; per tant el nivell d'error és major que per a la resta d'àmbits territorials més amples.

Actius. Persones de 16 i més anys que durant la setmana de referència (l'anterior a l'entrevista) tenen les condicions per a ser incloses com a ocupats o desocupats.

Ocupats. Persones de 16 i més anys que durant la setmana de referència han estat treballant durant almenys una hora a canvi d'una retribució per compte d'altra persona (assalariats) o exercint una activitat pel seu compte.

Els assalariats es classifiquen segons la seua relació laboral en indefinits i temporals (que tenen fixat el fi del seu contracte o relació laboral).

Desocupats. Persones de 16 i més anys que durant la setmana de referència han estat sense treball, disponibles per a treballar i buscant activament treball (segons Reglament 1897/2000).

Inactius. Persones de 16 i més anys no classificades com a ocupades o desocupades durant la setmana de referència.

Esquema de classificació de la població de 16 i més anys:

| | | | | |
|--------------------|----------|------------|---|--|
| Població > 16 anys | Actius | Ocupats | Assalariats (treballadors per compte d'un altra persona) | Sector públic Sector privat |
| | | | No assalariats (treballen pel seu compte) | Empleadors Empresaris sense assalariats Treballadors independents Membres de cooperatives Ajudes familiars |
| | | Desocupats | Que busquen 1ª ocupació Que han treballat abans | |
| | Inactius | | Estudiants Feines de la Llar Jubilats, retirats Pensionistes Activitats benèfiques Incapacitats Resta de situacions | |

Taxa d'activitat. És el quocient entre el nombre total d'actius i la població major de 16 anys.

Taxa de desocupació. És el quocient entre el nombre de desocupats i el d'actius.

CONCEPTOS

ENCUESTA DE POBLACIÓN ACTIVA

La Encuesta de Población Activa (EPA) es una encuesta continua de periodicidad trimestral realizada por el INE que tiene como finalidad conocer la actividad económica en lo relativo al componente humano. Está orientada para ofrecer datos de las principales categorías poblacionales en relación al mercado de trabajo. Los datos corresponden a la metodología del 2005 utilizando la base poblacional del Censo de Población y Vivienda de 2011.

La información que incluimos en este apartado se refiere a la ciudad de València y se obtiene de una explotación específica de las secciones que forman la muestra en la ciudad, constituyendo un estrato único; por tanto el nivel de error es mayor que para otros ámbitos territoriales más amplios.

Activos. Personas de 16 y más años que durante la semana de referencia (la anterior a la entrevista) tienen las condiciones para ser incluidas como ocupados o parados.

Ocupados. Personas de 16 y más años que durante la semana de referencia han estado trabajando durante al menos una hora a cambio de una retribución por cuenta ajena (asalariados) o ejerciendo una actividad por cuenta propia.

Los asalariados se clasifican según su relación laboral en indefinidos y temporales (que tienen fijado el fin de su contrato o relación laboral).

Parados. Personas de 16 y más años que durante la semana de referencia han estado sin trabajo, disponibles para trabajar y buscando activamente trabajo (según R. 1897/2000).

Inactivos. Personas de 16 años y más años no clasificados como ocupados o parados durante la semana de referencia.

Tasa de actividad. Es el cociente entre el número total de activos y la población mayor de 16 años.

Tasa de paro. Es el cociente entre el número de parados y el de activos.

Taxa de treball. És el quocient entre el nombre d'ocupats i la població major de 16 anys.

En les classificacions segons sector i branca de l'activitat econòmica s'ha utilitzat la Classificació Nacional d'Activitats Econòmiques 2009 (CNAE-09).

MERCAT LABORAL REGISTRAT PEL SERVEF

Desocupació registrada. La constituïxen les demandes d'ocupació registrades pel Servei Valencià d'Ocupació i Formació (SERVEF) pendents el darrer dia del mes, excloent-hi les corresponents a les següents situacions:

- Demandants que, estant ocupats, sol·liciten una ocupació per a compatibilitzar-la amb l'actual o canviar-la per la que ocupen.
- Demandants perceptors de prestacions per desocupació que participen en treballs de Col·laboració Social.
- Demandants pensionistes per jubilació, pensionistes per gran invalidesa o invalidesa absoluta, o majors de 64 anys.
- Demandants que sol·liciten ocupació per un període inferior a 3 mesos o jornada setmanal inferior a 20 hores.
- Demandants que estan cursant estudis d'ensenyança oficial reglada sempre que siguin menors de 25 anys, o que superant esta edat siguin demandants de primera ocupació.
- Demandants assistents a cursos de Formació Professional Ocupacional de més de 20 hores lectives setmanals, tinguen una beca de mantenció i siguin demandants de primera ocupació.
- Demandants amb demanda suspesa mentres romanguen en esta situació ja que la suspensió de la demanda, que generalment es tramita a petició del demandant i per causa que ho justifique, interromp la recerca d'ocupació.
- Demandants beneficiaris de prestacions per desocupació en situació de compatibilitat d'ocupació per realitzar un treball a temps parcial.
- Demandants que estan percebent el subsidi agrari o que, havent-ho esgotat, no haja passat més d'un any des del dia del naixement del dret.
- Demandants que rebutgen accions d'inserció laboral adequades a les seues característiques, segons s'estableix al R. D. Legislatiu 5/2000.
- Demandants sense disponibilitat immediata per al treball o en situació incompatible amb el mateix, com demandants inscrits en les Oficines d'Ocupació com a requisit previ per a participar en un procés de selecció per a un lloc de treball determinat, sol·licitants d'una ocupació exclusivament per a l'estranger, demandants d'una ocupació només a domicili, demandants en suspensió o reducció de jornada o modificació de les condicions de treball per un expedient de regulació d'ocupació, demandants que són donats d'alta com a cotitzants de la Seguretat Social, etc.

Les dades mensuals oferides han sigut arreplegades utilitzant el Sistema d'Informació dels Serveis Públics d'Ocupació (SISPE), que va substituir l'anterior sistema SISLE des de maig de 2005.

Tasa de empleo. Es el cociente entre el número de ocupados y la población mayor de 16 años.

En las clasificaciones según sector y rama de la actividad económica se ha utilizado la Clasificación Nacional de Actividades Económicas 2009 (CNAE-09).

MERCADO LABORAL REG. POR EL SERVEF

Paro registrado. Lo constituyen las demandas de empleo registradas por el Servicio Valenciano de Formación y Empleo (SERVEF) pendientes el último día del mes, excluyendo las siguientes situaciones:

- Demandantes que, estando ocupados, solicitan un empleo para compatibilizarlo con el actual o cambiarlo por el que ocupan.
- Demandantes perceptores de prestaciones por desempleo que participan en trabajos de Colaboración Social.
- Demandantes pensionistas por jubilación, pensionistas por gran invalidez o invalidez absoluta, o mayores de 64 años.
- Demandantes que solicitan un empleo por un período inferior a 3 meses o jornada semanal inferior a 20 horas.
- Demandantes que están cursando estudios de enseñanza oficial reglada siempre que sean menores de 25 años, o que superando esta edad sean demandantes de primer empleo.
- Demandantes asistentes a cursos de Formación Profesional Ocupacional de más de 20 horas lectivas semanales, tengan una beca de mantención y sean demandantes de primer empleo.
- Demandantes con demanda suspendida mientras permanezcan en esta situación ya que la suspensión de la demanda, que generalmente se tramita a petición del demandante y por causa que lo justifique, interrumpe la búsqueda de empleo.
- Demandantes beneficiarios de prestaciones por desempleo en situación de compatibilidad de empleo por realizar un trabajo a tiempo parcial.
- Demandantes que están percibiendo el subsidio agrario o que, habiéndolo agotado, no haya pasado más de un año desde el día del nacimiento del derecho.
- Demandantes que rechacen acciones de inserción laboral adecuadas a sus características, según se establece en el R. D. Legislativo 5/2000.
- Demandantes sin disponibilidad inmediata para el trabajo o en situación incompatible con el mismo, como demandantes inscritos en las Oficinas de Empleo como requisito previo para participar en un proceso de selección para un puesto de trabajo determinado, solicitantes de un empleo exclusivamente para el extranjero, demandantes de un empleo solo a domicilio, demandantes en suspensión o reducción de jornada o modificación de las condiciones de trabajo por un expediente de regulación de empleo, demandantes que son dados de alta como cotizantes de la Seg. Social, etc.

Los datos mensuales ofrecidos han sido recogidos utilizando el Sistema de Información de los Servicios Públicos de Empleo (SISPE), que sustituyó el anterior sistema SISLE desde mayo de 2005.

Taxa de desocupació registrada. Es calcula prenent com a denominador la població activa de l'EPA del trimestre corresponent.

En les classificacions segons sector i branca de l'activitat econòmica s'ha utilitzat la Classificació Nacional d'Activitats Econòmiques 2009 (CNAE-09).

En les classificacions segons grup i subgrup professional s'ha utilitzat la Classificació Nacional d'Ocupacions 2011 (CNO-11).

Àmbits territorials:

Desocupació registrada a la ciutat: Són totes les persones desocupades inscrites que tenen com a domicili el municipi de València.

- **Av. Port:** Oficina que atén exclusivament població de la ciutat, el domicili del qual pertany als codis postals 46011, 023 i 024. Este àmbit inclou els barris 11.1, 11.2, 12.3, 12.4, 12.5 i part dels barris 6.2, 10.6, 11.3 i 11.5.

- **Juan Llorens:** Oficina que atén exclusivament població de la ciutat, el domicili del qual pertany als codis postals 46008, 015 i 018. Este àmbit inclou els barris 3.3, 7.3, 18.2, i part dels barris 3.1, 3.4, 4.1, 4.3, 4.4, 7.1, 8.1, 16.1 i 16.2.

- **Vila Barberà:** Oficina que atén exclusivament població de la ciutat el domicili del qual pertany als codis postals 46001, 002, 004, 007, 017 i 035. Este àmbit inclou el districte 9 i els barris 1.4, 1.5, 3.2, 8.5, 18.1 i 19.7, i part dels barris 1.1, 1.2, 1.3, 1.6, 2.1, 2.2, 3.1, 3.4, 4.4, 8.1, 8.4 i 19.8.

- **Luis Oliag:** Oficina que atén exclusivament població de la ciutat, el domicili del qual pertany als codis postals 46005, 006, 012, 013 i 026. Este àmbit inclou els barris 2.3, 10.1, 10.2, 10.3, 10.4, 10.5, 10.6, 19.1, 19.2, 19.3, 19.4, 19.5, 19.6, i part dels barris 2.1 i 2.2.

- **Arts Gràfiques:** Oficina que atén exclusivament població de la ciutat, el domicili del qual pertany als codis postals 46010, 021 i 022. Este àmbit inclou els barris 6.4, 11.4, 12.1, 12.2, 13.1, 13.2, 13.3, 13.4, i part dels barris 5.3, 6.1, 6.2, 6.3, 13.5, 14.1 i 14.2.

- **Alfambra:** Oficina que atén a població de la ciutat amb domicili pertanyent als codis postals 46003, 009 i 020, i la població del municipi d'Alboraya (46120). A la ciutat inclou els barris 4.2, 5.1, 5.2, 5.4, 5.5, i part dels barris 1.1, 1.2, 1.3, 1.6, 4.1, 4.3, 5.3, 6.1, 6.2, 6.3, 13.5, 14.1, 14.2 i 15.3.

- **Av. Cid:** Oficina que atén a població de la ciutat amb domicili pertanyent al codi postal 46014, i la població del municipi de Mislata (46920). A la ciutat inclou els barris 7.4, 7.5, 8.2, 8.3, i part dels barris 7.1, 7.2, 8.1, 8.4 i 19.8.

- **Felipe Rinaldi:** Oficina que atén a població de la ciutat amb domicili pertanyent als codis postals 46016, 019, 025, 112, 131 i 135, i els municipis d'Alfara del Patriarca (46115), Moncada (46113 i 116), Tavernes Blanques (46016) i Vinalesa (46114).

Tasa de paro registrado. Se calcula tomando como denominador la población activa de la EPA del trimestre correspondiente.

En las clasificaciones según sector y rama de la actividad económica se ha utilizado la Clasificación Nacional de Actividades Económicas 2009 (CNAE-09).

En las clasificaciones según grupo y subgrupo profesional se ha utilizado la Clasificación Nacional de Ocupaciones 2011 (CNO-11).

Ámbitos territoriales:

Paro registrado en la ciudad: Son todas las personas desocupadas inscritas que tienen como domicilio el municipio de València.

- **Av. Port:** Oficina que atiende exclusivamente a población de la ciudad cuyo domicilio pertenece a los códigos postales 46011, 023 y 024. Este ámbito incluye los barrios 11.1, 11.2, 12.3, 12.4, 12.5 y parte de los barrios 6.2, 10.6, 11.3 y 11.5.

- **Juan Llorens:** Oficina que atiende exclusivamente a población de la ciudad cuyo domicilio pertenece a los códigos postales 46008, 015 y 018. Incluye los barrios 3.3, 7.3, 18.2, y parte de los barrios 3.1, 3.4, 4.1, 4.3, 4.4, 7.1, 8.1, 16.1 y 16.2.

- **Vila Barberà:** Oficina que atiende exclusivamente a población de la ciudad cuyo domicilio pertenece a los códigos postales 46001, 002, 004, 007, 017 y 035. Incluye el distrito 9 y los barrios 1.4, 1.5, 3.2, 8.5, 18.1 y 19.7, y parte de los barrios 1.1, 1.2, 1.3, 1.6, 2.1, 2.2, 3.1, 3.4, 4.4, 8.1, 8.4 y 19.8.

- **Luis Oliag:** Oficina que atiende exclusivamente a población de la ciudad cuyo domicilio pertenece a los códigos postales 46005, 006, 012, 013 y 026. Incluye los barrios 2.3, 10.1, 10.2, 10.3, 10.4, 10.5, 10.6, 10.7, 19.1, 19.2, 19.3, 19.4, 19.5, 19.6, y parte de los barrios 2.1 y 2.2.

- **Arts Gràfiques:** Oficina que atiende exclusivamente a población de la ciudad cuyo domicilio pertenece a los códigos postales 46010, 021 y 022. Incluye los barrios 6.4, 11.4, 12.1, 12.2, 13.1, 13.2, 13.3, 13.4, y parte de los barrios 5.3, 6.1, 6.2, 6.3, 13.5, 14.1 y 14.2.

- **Alfambra:** Oficina que atiende a población de la ciudad cuyo domicilio pertenece a los códigos postales 46003, 009 y 020, y la población del municipio de Alboraya (46120). En la ciudad incluye los barrios 4.2, 5.1, 5.2, 5.4, 5.5, y parte de los barrios 1.1, 1.2, 1.3, 1.6, 4.1, 4.3, 5.3, 6.1, 6.2, 6.3, 13.5, 14.1, 14.2 y 15.3.

- **Av. Cid:** Oficina que atiende a población de la ciudad cuyo domicilio pertenece al código postal 46014, y la población del municipio de Mislata (46920). En la ciudad incluye los barrios 7.4, 7.5, 8.2, 8.3, y parte de los barrios 7.1, 7.2, 8.1, 8.4 y 19.8.

- **Felipe Rinaldi:** Oficina que atiende a población de la ciudad cuyo domicilio pertenece a los códigos postales 46016, 019, 025, 112, 131 y 135, y los municipios de Alfara del Patriarca (46115), Moncada (46113 y 116), Tavernes Blanques (46016)

A la ciutat inclou els barris 15.1, 15.2, 17.1, 17.2, 17.3, 17.4, 17.5 17.6, 17.7, i part dels barris 15.3, 16.1 i 16.2.

A la pàgina 13 es mostra un plànol amb aquests àmbits territorials.

Estimació de la desocupació registrada per districte.

S'ofereix una dada per trimestre i districte, que es calcula com mitjana ponderada de la desocupació en els tres mesos del corresponent trimestre. S'utilitza la informació de la desocupació registrada, en el període, en les oficines del SERVEF que donen cobertura a la població de la ciutat, classificada per edat i sexe. S'han utilitzat com a factors de ponderació els quocients de les poblacions de cada rang d'edat i sexe que resideixen en la data de referència en la zona administrativa de cada oficina per a cada un dels districtes entre la població d'eixe rang d'edat i sexe del total de l'àrea administrativa de l'oficina. Açò és, calculem el nombre estimat de desocupats del districte i com:

$$\hat{D}_i = \sum_{j \in N(i)} \sum_{k=1}^K \frac{P_{ij}^k}{P_j^k} D_j^k, i = 1, K, 19$$

sent $N(i)$ les oficines del Servef, l'àmbit d'actuació de les quals inclou territori del districte i ; D_j^k i P_j^k els desocupats registrats i la població de 16 a 64 anys per a l'oficina j pertanyents a la categoria d'edat i sexe k , respectivament, i P_{ij}^k la població de l'oficina j que residix en el districte i i pertany a la categoria k .

Les estimacions així calculades han de ser considerades com una aproximació al nombre de desocupats en el districte, ja que s'han calculat com una redistribució de la desocupació de l'oficina tenint únicament en compte la distribució per edat i sexe de la desocupació i de la població resident, i suposant una distribució homogènia de la desocupació per edat i sexe en estes àrees. A l'obtindre estes estimacions com una mitjana ponderada s'han suavitzat les diferències entre districtes, reduint la presència de valors extrems.

La població de referència utilitzada és la població a meitat de l'any 2017 calculada com la mitjana aritmètica de la població a 1 de gener de 2017 i la població a 1 de gener de 2018 del Padró Municipal d'Habitants de la ciutat de València.

Estimació de la població activa per districtes

Per a la elaboració d'aquest indicador, hem assumit la hipòtesi de què la taxa d'activitat per a un grup d'edat i sexe és la mateixa en tots els districtes, i aleshores el nombre d'actius en un districte dependrà només de l'estructura de la població en eixe districte. Aquesta hipòtesi ha sigut corroborada a partir de les dades del cens de 2001, on observem què per a un grup d'edat i sexe la taxa d'activitat es manté estable entre els districtes que formen la ciutat. Assumint aquesta hipòtesi de partida, calculem el nombre estimat d'actius en el districte i com:

$$\hat{A}_i = \sum_{k=1}^K T_k P_i^k, i = 1, K, 19$$

y Vinalesa (46114). En la ciudad incluye los barrios 15.1, 15.2, 17.1, 17.2, 17.3, 17.4, 17.5, 17.6, 17.7, y parte de los barrios 15.3, 16.1 y 16.2.

En la página 13 se muestra un plano con estos ámbitos territoriales.

Estimación del paro registrado por distrito.

Se ofrece un dato por trimestre y distrito, que se calcula como media ponderada del paro en los tres meses del correspondiente trimestre. Se utiliza la información del paro registrado, en el periodo, en las oficinas del SERVEF que dan cobertura a la población de la ciudad, clasificada por edad y sexo. Se han utilizado como factores de ponderación los cocientes de las poblaciones de cada rango de edad y sexo que residen en la fecha de referencia en la zona administrativa de cada oficina para cada uno de los distritos entre la población de ese rango de edad y sexo del total del área administrativa de la oficina. Esto es, calculamos el número estimado de desocupados del distrito i como:

siendo $N(i)$ las oficinas del Servef cuyo ámbito de actuación incluye territorio del distrito i ; D_j^k y P_j^k los desocupados registrados y la población de 16 a 64 años para la oficina j pertenecientes a la categoría de edad y sexo k , respectivamente, y P_{ij}^k la población de la oficina j que reside en el distrito i y pertenece a la categoría k .

Las estimaciones así calculadas deben ser consideradas una aproximación al número de desocupados en el distrito, al ser calculadas como una redistribución de la desocupación de la oficina teniendo únicamente en cuenta la distribución por edad y sexo de la desocupación y de la población residente, y suponiendo una distribución homogénea de la desocupación por edad y sexo en estas áreas. Al obtener estas estimaciones como una media ponderada se han suavizado las diferencias entre distritos, reduciendo la presencia de valores extremos.

La población de referencia utilizada es la población a mitad del año 2017 calculada como la media aritmética de la población a 1 de enero de 2017 y la población a 1 de enero de 2018 del Padrón Municipal de Habitantes de la ciudad de València.

Estimación de la población activa por distritos

Para la elaboración de este indicador, se ha asumido la hipótesis de que la tasa de actividad para un grupo de edad y sexo es la misma en todos los distritos, y por tanto el número de activos en un distrito dependerá sólo de la estructura de la población en ese distrito. Esta hipótesis ha sido corroborada a partir de los datos del censo de 2001, donde observamos que para un grupo de edad y sexo la tasa de actividad se mantiene estable entre los distritos que forman la ciudad. Asumiendo esta hipótesis de partida, calcularemos el número estimado de activos en el distrito i como:

sent T_k la taxa d'activitat en la categoria d'edat i sexe k per al total de la ciutat segons l'EPA¹ i P_i^k la població en la categoria d'edat i sexe k per al districte i segons el Padró Municipal d'Habitants².

Taxa desocupació registrada estimada per districtes

Es calcula com el quocient de l'estimació de la desocupació registrada en un districte entre el nombre d'actius estimats per al districte.

Contractes registrats a la ciutat de València.

S'ofereix el nombre mensual de contractes comunicats a les oficines de treball i amb centre de treball a la ciutat de València, classificats segons característiques diverses. Els contractes es classifiquen segons tipologia en: contractes inicials, quan es formalitza la relació laboral per primera vegada (indefinitos o temporals, segons la seua duració), o contractes convertits en indefinits per a aquells contractes temporals ja existents que canvien la seua duració.

En la classificació segons nivell formatiu, s'ha utilitzat la següent recodificació: estudis secundaris de programes de formació professional (programes de formació i inserció laboral de més de 300 hores que no precisen d'una titulació de 1a etapa de secundària per a realitzar-los, programes de formació i inserció laboral de més de 300 hores que precisen d'una titulació de 1a etapa de secundària per a realitzar-los, estudis de grau mitjà de formació professional, arts plàstiques, disseny o esportives, estudis de grau mitjà de música i dansa, programes de formació i inserció laboral de més de 300 hores que precisen d'una titulació de 2a etapa de secundària per a realitzar-los), estudis secundaris d'educació general (estudis de 1a etapa de secundària sense títol de graduat escolar o equivalent, estudis de 1a etapa de secundària amb títol de graduat escolar o equivalent, estudis de batxillerat), estudis postsecundaris tècnic-professionals superiors (estudis de grau superior de formació professional, arts plàstiques, disseny o esportives, formació i inserció laboral de més de 300 hores que precisen d'una titulació de formació professional de grau superior), estudis postsecundaris de primer cicle (ensenyaments universitaris de primer cicle i equivalents, o persones que han aprovat tres cursos complets d'una llicenciatura o crèdits equivalents),

¹ La taxa d'activitat per a un grup d'edat i sexe per a l'any 2017 es calcula com la mitjana aritmètica de les taxes dels quatre trimestres de 2017 segons dades de l'EPA de l'INE per a la mostra del municipi de València.

² S'utilitza la població a meitat de l'any 2017 calculada com la mitjana aritmètica de la població a 1 de gener del 2017 i la població a 1 de gener del 2018. A més, la població ha sigut ajustada perquè el total d'actius de la ciutat en un grup d'edat i sexe siga igual al total d'actius de la ciutat en el mateix grup d'edat i sexe estimat per l'EPA (calculat com la mitjana aritmètica de les quatre estimacions trimestrals de l'any).

siendo T_k la tasa de actividad en la categoría de edad y sexo k para el total de la ciudad según la EPA¹ y P_i^k la población en la categoría de edad y sexo k para el distrito i según el Padrón Municipal de Habitantes².

Tasa de paro registrado estimado por distritos

Se calcula como el cociente de la estimación del paro registrado en un distrito entre el número de activos estimados para el distrito.

Contratos registrados en la ciudad de València.

Se ofrece el número mensual de contratos comunicados en las oficinas de empleo y con centro de trabajo en la ciudad de València, clasificados según diferentes características. Los contratos se clasifican según tipología en: contratos iniciales, cuando se formaliza la relación laboral por primera vez (indefinidos o temporales, según su duración), o contratos convertidos en indefinidos para aquellos contratos temporales ya existentes que cambian su duración.

En la clasificación según nivel formativo, se ha utilizado la siguiente recodificación: estudios secundarios de programas de formación profesional (programas de formación e inserción laboral de más de 300 horas que no precisan de una titulación de 1a etapa de secundaria para realizarlos, programas de formación e inserción laboral de más de 300 horas que precisan de una titulación de 1a etapa de secundaria para realizarlos, estudios de grado medio de formación profesional, artes plásticas, diseño o deportivas, estudios de grado medio de música y danza, programas de formación e inserción laboral de más de 300 horas que precisan de una titulación de 2a etapa de secundaria para realizarlos), estudios secundarios de educación general (estudios de 1a etapa de secundaria sin título de graduado escolar o equivalente, estudios de 1a etapa de secundaria con título de graduado escolar o equivalente, estudios de bachillerato), estudios postsecundarios técnico-profesionales superiores (estudios de grado superior de formación profesional, artes plásticas, diseño o deportivas, formación e inserción laboral de más de 300 horas que precisa de una titulación de formación profesional de grado superior), estudios postsecundarios de primer ciclo (enseñanzas universitarias de primer ciclo y equivalentes, o personas que han aprobado tres cursos completos de una licenciatura o créditos equivalentes),

¹ La tasa de actividad para un grupo de edad y sexo para el año 2017 se calcula como la media aritmética de las tasas de los cuatro trimestres de 2017 según datos de la EPA del INE para la muestra del municipio de València.

² Se utiliza la población a mitad del año 2017 calculada como la media aritmética de la población a 1 de enero de 2017 y la población a 1 de enero de 2018. Además, la población se ha ajustado para que los activos de la ciudad en un grupo de edad y sexo sea igual al total de activos de la ciudad en el mismo grupo de edad y sexo estimado por la EPA (calculado como media aritmética de las cuatro estimaciones trimestrales del año).

estudis postsecundaris de segon i tercer cicle (ensenyaments universitaris de primer i segon cicle, de només segon cicle i equivalents, o ensenyaments universitaris de grau, ensenyança universitària de màster i doctorat universitari) i altres estudis postsecundaris (títols propis d'universitats i altres ensenyances que precisen títol de batxiller i estudis oficials d'especialització professional, que inclouen programes de postgraus impartits per universitats o altres institucions i programes de formació i inserció laboral que precisen de titulació universitària).

AFILIATS A LA SEURETAT SOCIAL

Els empresaris, com a requisit previ i indispensable a l'inici de les seues activitats, han de sol·licitar la seua inscripció en el Sistema de la Seguretat Social a nom del titular de l'empresa.

Empreses inscrites en la Seguretat Social.

La font d'informació s'obté a partir del fitxer De Comptes de Cotització a la Seguretat Social del Règim General i de l'Especial de la Minería del Carbó, la gestió de la qual correspon a la Tresoreria General de la Seguretat Social. L'explotació estadística del fitxer l'ha realitzat directament la Subdirecció General d'Estadístiques Socials i Laborals del Ministeri de Treball.

Les dades per al municipi es corresponen amb les empreses que tenen algun centre de treball amb treballadors en alta en el seu àmbit territorial i amb les plantilles dels dits centres. Atès que una mateixa empresa pot tindre centres de treball en diferents municipis, la suma de les dades municipals corresponents a empreses, no té per que coincidir amb la xifra consignada en el total per a àmbits territorials superiors.

A cada empresa se li ha assignat l'activitat econòmica associada al seu compte de cotització, quan només té una, o al compte de cotització amb més treballadors, quan té diversos.

Els afiliats figuren agrupats davall un compte de cotització a la Seguretat Social; el dit compte agrupa a un col·lectiu de treballadors pertanyents a una mateixa empresa que desenvolupen la seua activitat laboral en una mateixa província i que tenen característiques homogènies enfront de la cotització. Per tal motiu, un mateix empresari pot tindre assignats diferents comptes de cotització. Com a pas previ a l'explotació estadística del Fitxer de Comptes de Cotització, s'han agrupat en una única unitat -empresa- a tots els comptes amb el mateix Número d'Identificació Fiscal. D'aquesta manera, el concepte d'empresa utilitzat en esta estadística es correspon amb un concepte jurídic.

Les dades per al municipi es corresponen amb les empreses que tenen algun centre de treball amb treballadors en alta en el seu àmbit territorial i amb les plantilles dels dits centres. Atès que una mateixa empresa pot tindre centres de treball a diferents municipis, la suma de les dades municipals corresponents a empreses, no té per què coincidir amb la xifra consignada en el total per a àmbits territorials superiors.

estudios postsecundarios de segundo y tercer ciclo (enseñanzas universitarias de primer y segundo ciclo, de sólo segundo ciclo y equivalentes, o enseñanzas universitarias de grado, enseñanza universitaria de master y doctorado universitario) y otros estudios postsecundarios (títulos propios de universidades y otras enseñanzas que precisan título de bachiller y estudios oficiales de especialización profesional, que incluyen programas de postgrados impartidos por universidades u otras instituciones y programas de formación e inserción laboral que precisan de titulación universitaria).

AFILIADOS A LA SEGURIDAD SOCIAL

Los empresarios, como requisito previo e indispensable al inicio de su actividad, han de solicitar su inscripción en el Sistema de la Seguridad Social a nombre del titular de la empresa.

Empresas inscritas en la Seguridad Social.

La fuente de información se obtiene a partir del fichero de Cuentas de Cotización a la Seguridad Social del Régimen General y el Especial de la Minería del Carbón, la gestión de la cual corresponde a la Tesorería General de la Seguridad Social. La explotación estadística del fichero la ha realizado directamente la Subdirección General de Estadísticas Sociales y Laborales del Ministerio de Trabajo.

Los datos para el municipio corresponden con las empresas que tienen algún centro de trabajo con trabajadores en alta en su ámbito territorial y con la plantilla de dichos centros. Dado que una misma empresa puede tener centros de trabajo en diferentes municipios, la suma de los datos municipales correspondientes a empresas, no tiene por que coincidir con la cifra consignada en el total para ámbitos territoriales superiores.

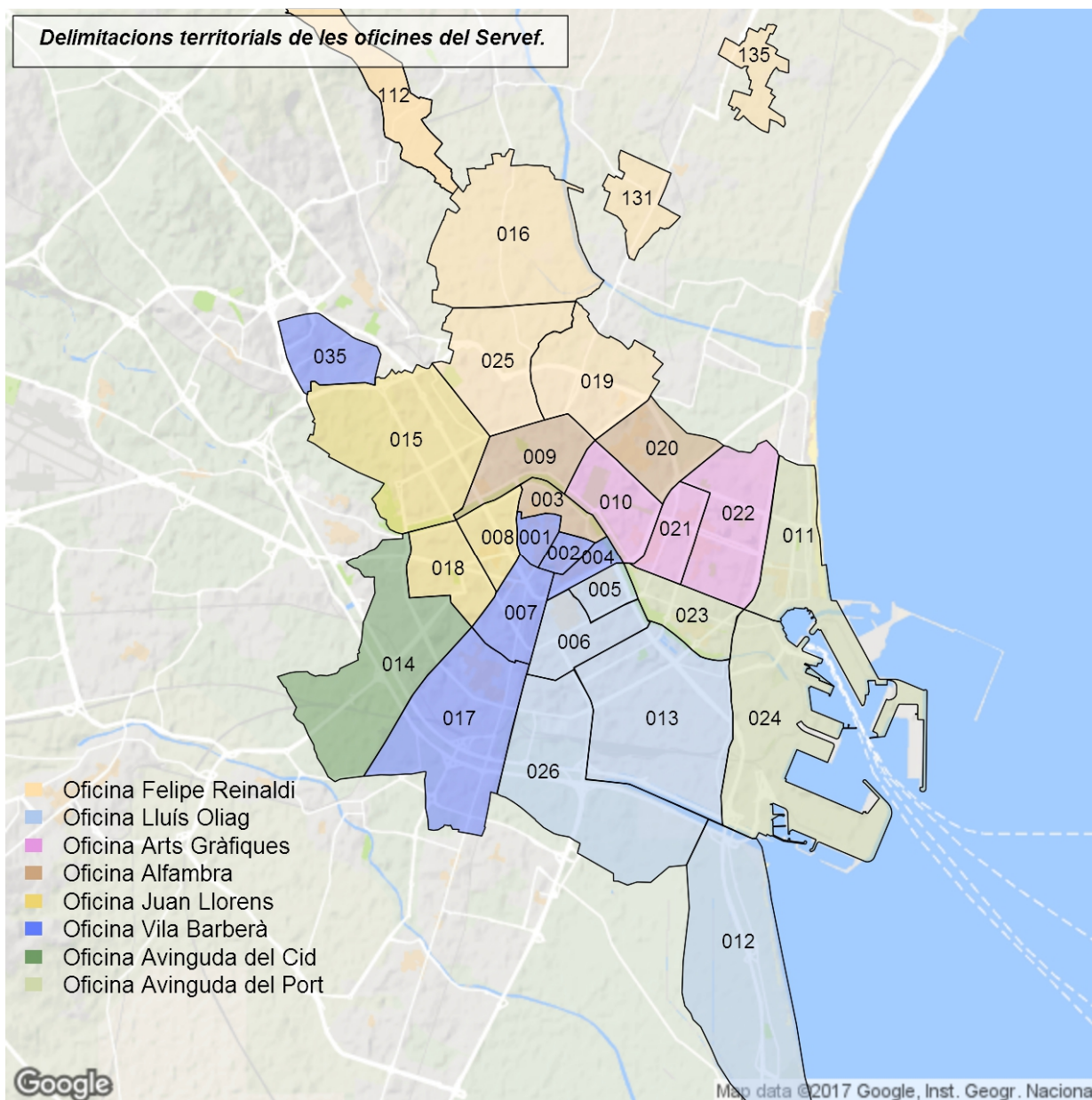
A cada empresa se le asigna la actividad económica asociada a su cuenta de cotización, cuando sólo tiene una, o a la cuenta de cotización con más trabajadores, cuando tiene varias.

Los afiliados figuran agrupados bajo una cuenta de cotización a la Seguridad Social, dicha cuenta agrupa a un colectivo de trabajadores pertenecientes a una misma empresa que desarrollan su actividad laboral en una misma provincia y que tienen características homogéneas frente a la cotización. Por ese motivo, un mismo empresario puede tener asignadas diferentes cuentas de cotización. Como paso previo a la explotación estadística del Fichero de Cuentas de Cotización, se han agrupado en una única unidad -empresa- todas las cuentas con el mismo Número de Identificación Fiscal. De esta forma, el concepto de empresa utilizado en esta estadística se corresponde con el concepto jurídico.

Los datos para el municipio corresponden a las empresas que tienen algún centro de trabajo con trabajadores en alta en su ámbito territorial y con la plantilla de dichos centros. Dado que una misma empresa puede tener centros de trabajo en diferentes municipios, la suma de los datos municipales correspondientes a empresas, no tiene por qué coincidir con la cifra consignada en el total para ámbitos territoriales superiores.

També es mostren els resultats de l'estadística de treballadors afiliats a la Seguretat Social del Banc de Dades Territorial de la Conselleria d'Economia Sostenible, Sectors Productius, Comerç i Treball. A més de la informació segons municipi d'activitat de l'afiliat (domicili del compte de cotització per als treballadors per compte d'altri i el de persona física per a la resta), es mostra informació segons residència de l'afiliat. Pot haver-hi lleugeres variacions respecte a les dades del Ministeri per diferències d'extracció per a certs règims.

También se muestran los resultados de la estadística de trabajadores afiliados a la Seguridad Social del Banco de Datos Territorial de la Conselleria de Economía Sostenible, Sectores Productivos, Comercio y Trabajo. Además de la información según municipio de actividad del afiliado (domicilio de la cuenta de cotización para los trabajadores por cuenta ajena y el de persona física para el resto), se muestra información según residencia del afiliado. Puede haber ligeras variaciones respecto a los datos del Ministerio por diferencias de extracción para ciertos regímenes.



FONTS

Servei Valencià d'Ocupació i Formació
 Servei Públic d'Ocupació Estatal
 Institut Nacional d'Estadística
 Oficina d' Estadística Ajuntament de València

FUENTES

Servicio Valenciano de Empleo y Formación
 Servicio Público de Empleo Estatal
 Instituto Nacional de Estadística
 Oficina de Estadística Ayuntamiento de València

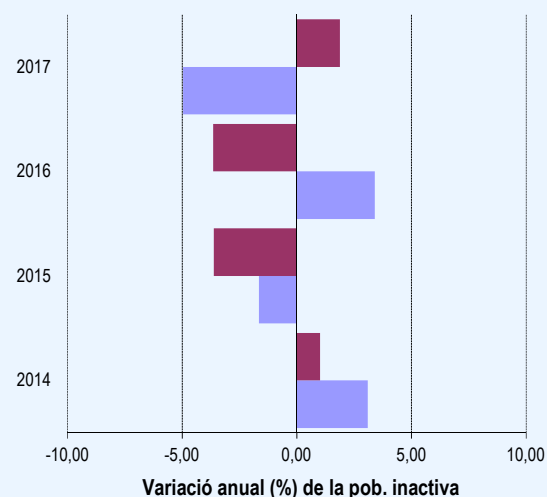
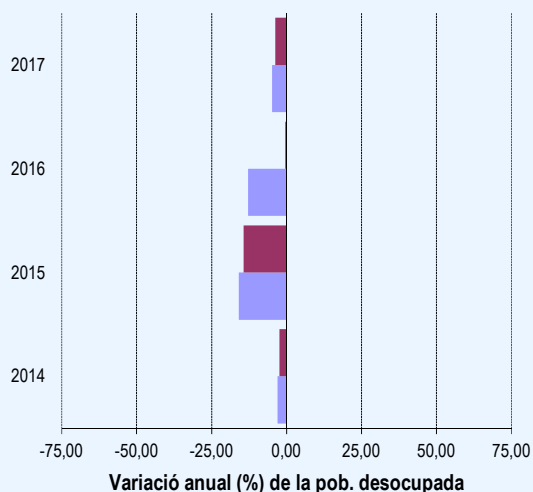
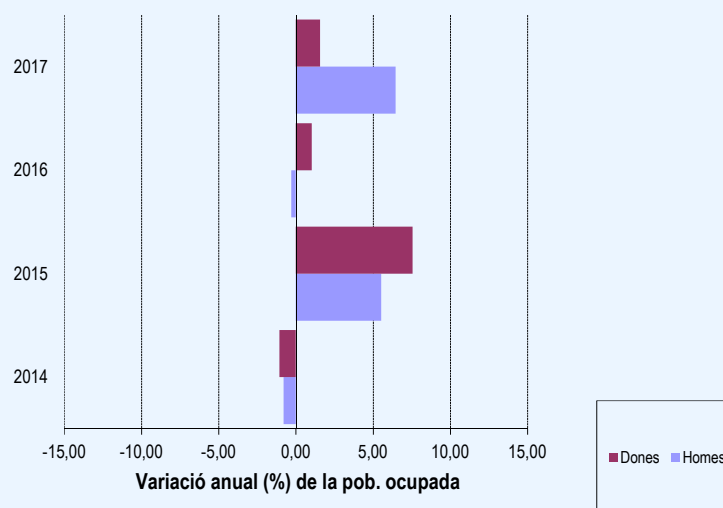
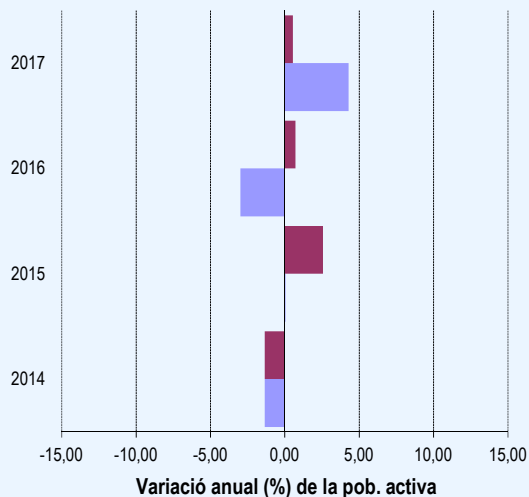
1. Enquesta de Població Activa.


1.1. Població activa, ocupada, desocupada i inactiva a la ciutat de València. 2014-2017

1.1. Población activa, ocupada, parada e inactiva en la ciudad de Valencia. 2014-2017

| | Població activa | | | Població ocupada | | | Població desocupada | | | Població inactiva | | |
|---------------------|-----------------|--------------|--------------|------------------|--------------|--------------|---------------------|-------------|-------------|-------------------|--------------|--------------|
| | Total | Homes | Dones | Total | Homes | Dones | Total | Homes | Dones | Total | Homes | Dones |
| Mitjana 2014 | 375,5 | 198,2 | 177,3 | 284,1 | 147,6 | 136,5 | 91,4 | 50,6 | 40,8 | 278,0 | 112,0 | 165,9 |
| 1r trimestre | 382,8 | 198,3 | 184,6 | 286,5 | 147,6 | 138,9 | 96,3 | 50,7 | 45,6 | 272,5 | 110,2 | 162,3 |
| 2n trimestre | 372,6 | 199,9 | 172,7 | 284,7 | 149,8 | 134,8 | 88,0 | 50,1 | 37,9 | 281,3 | 111,9 | 169,5 |
| 3r trimestre | 376,1 | 199,7 | 176,4 | 280,6 | 144,5 | 136,1 | 95,6 | 55,2 | 40,4 | 280,1 | 110,6 | 169,5 |
| 4t trimestre | 370,3 | 195,0 | 175,3 | 284,7 | 148,5 | 136,2 | 85,6 | 46,5 | 39,1 | 277,9 | 115,5 | 162,4 |
| Mitjana 2015 | 380,1 | 198,3 | 181,8 | 302,6 | 155,8 | 146,8 | 77,5 | 42,6 | 35,0 | 270,1 | 110,2 | 159,9 |
| 1r trimestre | 377,3 | 196,9 | 180,4 | 303,5 | 157,6 | 145,9 | 73,8 | 39,3 | 34,5 | 276,2 | 112,5 | 163,7 |
| 2n trimestre | 383,8 | 201,6 | 182,2 | 300,4 | 150,9 | 149,5 | 83,3 | 50,7 | 32,7 | 272,0 | 109,7 | 162,3 |
| 3r trimestre | 377,4 | 195,8 | 181,6 | 296,7 | 154,0 | 142,7 | 80,7 | 41,8 | 38,8 | 268,0 | 110,1 | 157,9 |
| 4t trimestre | 382,0 | 199,0 | 183,0 | 309,7 | 160,5 | 149,2 | 72,3 | 38,5 | 33,8 | 264,2 | 108,5 | 155,7 |
| Mitjana 2016 | 375,6 | 192,4 | 183,1 | 303,6 | 155,3 | 148,3 | 72,0 | 37,2 | 34,8 | 268,0 | 114,0 | 154,1 |
| 1r trimestre | 375,5 | 193,5 | 181,9 | 305,3 | 153,8 | 151,5 | 70,2 | 39,7 | 30,5 | 264,1 | 110,2 | 153,9 |
| 2n trimestre | 374,9 | 188,1 | 186,8 | 303,8 | 153,0 | 150,8 | 71,1 | 35,1 | 36,0 | 268,6 | 116,1 | 152,6 |
| 3r trimestre | 374,2 | 193,2 | 181,1 | 300,1 | 154,5 | 145,6 | 74,2 | 38,7 | 35,5 | 272,1 | 115,9 | 156,2 |
| 4t trimestre | 377,6 | 194,9 | 182,7 | 305,3 | 159,9 | 145,4 | 72,3 | 35,1 | 37,2 | 267,2 | 113,6 | 153,6 |
| Mitjana 2017 | 384,8 | 200,7 | 184,2 | 316,0 | 165,3 | 150,7 | 68,9 | 35,4 | 33,5 | 265,3 | 108,3 | 157,0 |
| 1r trimestre | 377,5 | 197,9 | 179,6 | 305,4 | 161,1 | 144,3 | 72,2 | 36,9 | 35,3 | 272,2 | 114,3 | 158,0 |
| 2n trimestre | 380,1 | 198,8 | 181,3 | 307,8 | 162,9 | 144,9 | 72,3 | 35,9 | 36,4 | 269,1 | 111,4 | 157,6 |
| 3r trimestre | 385,2 | 204,2 | 181,0 | 321,9 | 168,1 | 153,8 | 63,3 | 36,1 | 27,2 | 263,0 | 103,6 | 159,4 |
| 4t trimestre | 396,5 | 201,8 | 194,7 | 328,7 | 169,2 | 159,6 | 67,8 | 32,6 | 35,1 | 256,8 | 103,9 | 152,9 |

Nota: Les dades absolutes de totes les taules estan expressades en milers.





1.2. Taxes d'activitat, treball i desocupació. Comparació amb altres àmbits. 2017

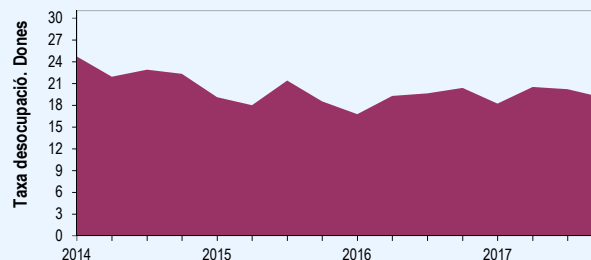
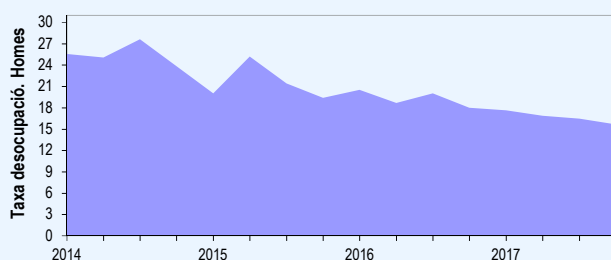
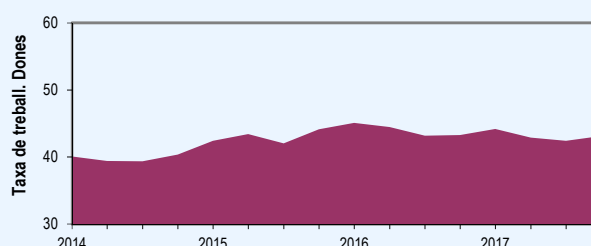
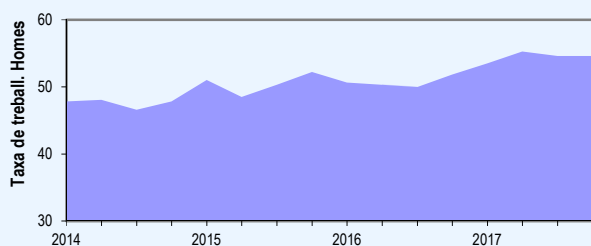
1.2. Tasas de actividad, empleo y paro. Comparación con otros ámbitos. 2017

| | Mitjana anual | | | 1r trimestre | | | 2n trimestre | | | 3r trimestre | | | 4t trimestre | | |
|----------------------------|---------------|-------|-------|--------------|-------|-------|--------------|-------|-------|--------------|-------|-------|--------------|-------|-------|
| | Total | Homes | Dones | Total | Homes | Dones | Total | Homes | Dones | Total | Homes | Dones | Total | Homes | Dones |
| Taxa d'activitat | | | | | | | | | | | | | | | |
| València | 59,2 | 65,0 | 54,0 | 58,1 | 63,4 | 53,2 | 58,6 | 64,1 | 53,5 | 59,4 | 66,3 | 53,2 | 60,7 | 66,0 | 56,0 |
| Província | 60,0 | 66,5 | 53,9 | 59,9 | 65,9 | 54,3 | 59,5 | 65,8 | 53,6 | 60,3 | 67,7 | 53,4 | 60,3 | 66,5 | 54,3 |
| Comunitat | 59,1 | 65,3 | 53,1 | 59,0 | 64,9 | 53,4 | 58,8 | 65,3 | 52,7 | 59,3 | 66,1 | 52,8 | 59,3 | 65,1 | 53,8 |
| Espanya | 58,8 | 64,7 | 53,2 | 58,8 | 64,6 | 53,2 | 58,8 | 64,7 | 53,3 | 58,9 | 65,0 | 53,1 | 58,8 | 64,6 | 53,3 |
| Taxa de treball | | | | | | | | | | | | | | | |
| València | 48,6 | 53,5 | 44,1 | 47,0 | 51,6 | 42,7 | 47,4 | 52,5 | 42,8 | 49,7 | 54,6 | 45,2 | 50,3 | 55,4 | 45,9 |
| Província | 48,9 | 55,3 | 42,9 | 48,0 | 53,8 | 42,6 | 48,2 | 54,7 | 42,0 | 49,0 | 55,5 | 42,8 | 50,4 | 57,1 | 44,0 |
| Comunitat | 48,4 | 54,6 | 42,4 | 47,4 | 52,8 | 42,2 | 47,8 | 54,7 | 41,2 | 48,9 | 55,3 | 42,8 | 49,4 | 55,5 | 43,5 |
| Espanya | 48,7 | 54,6 | 43,1 | 47,8 | 53,5 | 42,3 | 48,7 | 54,6 | 43,1 | 49,3 | 55,4 | 43,5 | 49,1 | 54,9 | 43,5 |
| Taxa de desocupació | | | | | | | | | | | | | | | |
| València | 17,9 | 17,6 | 18,2 | 19,1 | 18,7 | 19,7 | 19,0 | 18,1 | 20,1 | 16,4 | 17,7 | 15,0 | 17,1 | 16,2 | 18,0 |
| Província | 18,5 | 16,9 | 20,5 | 19,8 | 18,4 | 21,5 | 19,1 | 16,9 | 21,6 | 18,9 | 18,0 | 19,9 | 16,4 | 14,2 | 19,0 |
| Comunitat | 18,2 | 16,5 | 20,2 | 19,8 | 18,7 | 21,0 | 18,7 | 16,1 | 21,7 | 17,5 | 16,3 | 18,9 | 16,8 | 14,8 | 19,1 |
| Espanya | 17,2 | 15,7 | 19,0 | 18,8 | 17,2 | 20,5 | 17,2 | 15,6 | 19,0 | 16,4 | 14,8 | 18,2 | 16,6 | 15,0 | 18,4 |

1.3. Població de 16 i més anys segons relació amb l'activitat econòmica i sexe. 2017

1.3. Población de 16 y más años según relación con la actividad económica y sexo. 2017

| | Mitjana anual | | | 1r trimestre | | | 2n trimestre | | | 3r trimestre | | | 4t trimestre | | |
|--------------------|---------------|-------|-------|--------------|-------|-------|--------------|-------|-------|--------------|-------|-------|--------------|-------|-------|
| | Total | Homes | Dones | Total | Homes | Dones | Total | Homes | Dones | Total | Homes | Dones | Total | Homes | Dones |
| 16 i més anys | 650,1 | 309,0 | 341,1 | 649,7 | 312,2 | 337,6 | 649,2 | 310,3 | 338,9 | 648,2 | 307,8 | 340,4 | 653,3 | 305,7 | 347,6 |
| Actius | 384,8 | 200,7 | 184,2 | 377,5 | 197,9 | 179,6 | 380,1 | 198,8 | 181,3 | 385,2 | 204,2 | 181,0 | 396,5 | 201,8 | 194,7 |
| Ocupats | 316,0 | 165,3 | 150,7 | 305,4 | 161,1 | 144,3 | 307,8 | 162,9 | 144,9 | 321,9 | 168,1 | 153,8 | 328,7 | 169,2 | 159,6 |
| Desocupats | 68,9 | 35,4 | 33,5 | 72,2 | 36,9 | 35,3 | 72,3 | 35,9 | 36,4 | 63,3 | 36,1 | 27,2 | 67,8 | 32,6 | 35,1 |
| Buscant 1r treball | 6,5 | 3,9 | 2,6 | 6,9 | 4,1 | 2,8 | 7,0 | 4,9 | 2,1 | 5,4 | 3,3 | 2,1 | 6,6 | 3,2 | 3,3 |
| Inactius | 265,3 | 108,3 | 157,0 | 272,2 | 114,3 | 158,0 | 269,1 | 111,4 | 157,6 | 263,0 | 103,6 | 159,4 | 256,8 | 103,9 | 152,9 |

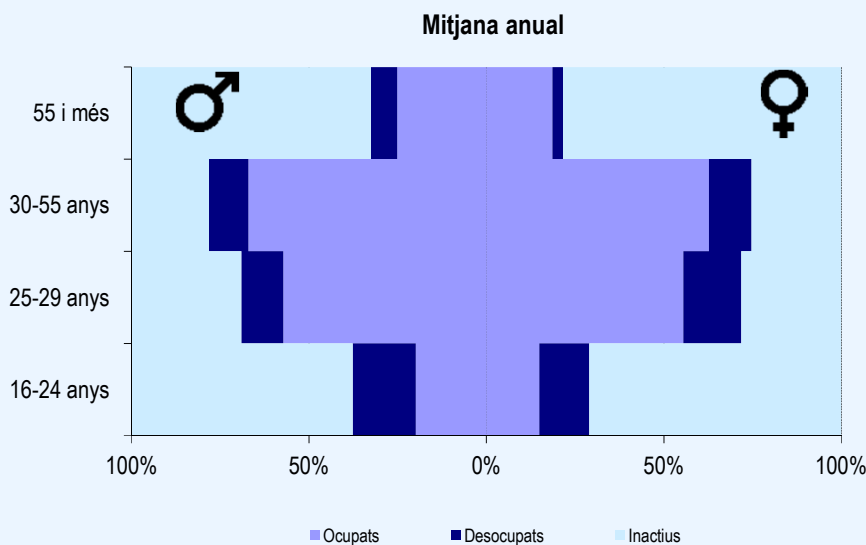




1.4. Taxes d'activitat, treball i desocupació per grups d'edat i sexe. 2017

1.4. Tasas de actividad, empleo y paro por grupos de edad y sexo. 2017

| | Mitjana anual | | | 1r trimestre | | | 2n trimestre | | | 3r trimestre | | | 4t trimestre | | |
|----------------------------|---------------|-------|-------|--------------|-------|-------|--------------|-------|-------|--------------|-------|-------|--------------|-------|-------|
| | Total | Homes | Dones | Total | Homes | Dones | Total | Homes | Dones | Total | Homes | Dones | Total | Homes | Dones |
| Taxa d'activitat | | | | | | | | | | | | | | | |
| Total | 59,2 | 65,0 | 54,0 | 58,1 | 63,4 | 53,2 | 58,6 | 64,1 | 53,5 | 59,4 | 66,3 | 53,2 | 60,7 | 66,0 | 56,0 |
| 16-24 anys | 38,6 | 42,1 | 34,4 | 37,5 | 39,2 | 34,9 | 37,5 | 41,2 | 32,6 | 37,4 | 44,1 | 29,7 | 42,1 | 44,0 | 40,2 |
| 25-29 anys | 87,5 | 90,3 | 84,4 | 86,2 | 92,1 | 80,3 | 84,9 | 88,4 | 81,2 | 84,0 | 87,0 | 80,3 | 94,8 | 93,8 | 95,6 |
| 30-54 anys | 88,4 | 92,7 | 84,3 | 89,2 | 93,3 | 85,0 | 89,2 | 93,2 | 85,3 | 87,2 | 92,3 | 82,4 | 88,1 | 92,2 | 84,4 |
| 55 i més | 27,3 | 32,7 | 23,1 | 25,1 | 29,0 | 22,0 | 25,9 | 30,4 | 22,4 | 29,5 | 36,2 | 24,3 | 28,7 | 35,1 | 23,6 |
| Taxa de treball | | | | | | | | | | | | | | | |
| Total | 48,6 | 53,5 | 44,1 | 47,0 | 51,6 | 42,7 | 47,4 | 52,5 | 42,8 | 49,7 | 54,6 | 45,2 | 50,3 | 55,4 | 45,9 |
| 16-24 anys | 20,2 | 22,3 | 17,6 | 20,7 | 23,3 | 17,5 | 17,3 | 20,1 | 14,0 | 19,4 | 20,7 | 17,6 | 23,3 | 25,3 | 21,4 |
| 25-29 anys | 70,1 | 74,9 | 65,1 | 67,5 | 78,4 | 56,6 | 65,9 | 70,8 | 60,6 | 71,3 | 74,4 | 68,0 | 75,7 | 76,1 | 75,3 |
| 30-54 anys | 75,0 | 79,5 | 70,7 | 74,6 | 78,6 | 70,7 | 75,3 | 80,8 | 69,9 | 74,6 | 78,8 | 70,7 | 75,5 | 79,8 | 71,5 |
| 55 i més | 22,9 | 26,8 | 19,9 | 20,2 | 22,4 | 18,6 | 21,4 | 24,2 | 19,2 | 25,5 | 30,4 | 21,6 | 24,6 | 30,1 | 20,3 |
| Taxa de desocupació | | | | | | | | | | | | | | | |
| Total | 17,9 | 17,6 | 18,2 | 19,1 | 18,7 | 19,7 | 19,0 | 18,1 | 20,1 | 16,4 | 17,7 | 15,0 | 17,1 | 16,2 | 18,0 |
| 16-24 anys | 47,8 | 46,9 | 48,4 | 44,7 | 40,7 | 50,0 | 53,9 | 52,0 | 57,1 | 48,1 | 52,4 | 39,8 | 44,6 | 42,5 | 46,7 |
| 25-29 anys | 19,8 | 17,1 | 22,8 | 21,7 | 14,8 | 29,1 | 22,5 | 19,9 | 25,4 | 15,1 | 15,0 | 15,3 | 20,1 | 18,9 | 21,3 |
| 30-54 anys | 15,2 | 14,3 | 16,1 | 16,3 | 15,7 | 16,9 | 15,6 | 13,2 | 18,0 | 14,5 | 14,6 | 14,3 | 14,4 | 13,4 | 15,4 |
| 55 i més | 16,1 | 18,5 | 13,7 | 19,2 | 22,8 | 15,6 | 17,5 | 20,6 | 14,3 | 13,6 | 15,9 | 10,9 | 14,2 | 14,5 | 14,0 |



1.5. Població activa per grups d'edat i sexe. 2017

1.5. Población activa por grupos de edad y sexo. 2017

| | Mitjana anual | | | 1r trimestre | | | 2n trimestre | | | 3r trimestre | | | 4t trimestre | | |
|--------------|---------------|--------------|--------------|--------------|--------------|--------------|--------------|--------------|--------------|--------------|--------------|--------------|--------------|--------------|--------------|
| | Total | Homes | Dones | Total | Homes | Dones | Total | Homes | Dones | Total | Homes | Dones | Total | Homes | Dones |
| Total | 384,8 | 200,7 | 184,2 | 377,5 | 197,9 | 179,6 | 380,1 | 198,8 | 181,3 | 385,2 | 204,2 | 181,0 | 396,5 | 201,8 | 194,7 |
| 16 a 24 anys | 24,6 | 14,5 | 10,1 | 22,8 | 14,0 | 8,8 | 24,1 | 15,0 | 9,1 | 23,7 | 14,9 | 8,8 | 27,6 | 13,9 | 13,7 |
| 25 a 29 anys | 41,0 | 21,0 | 19,9 | 40,5 | 20,9 | 19,6 | 38,3 | 20,6 | 17,7 | 39,8 | 21,4 | 18,3 | 45,2 | 21,2 | 24,0 |
| 30 a 54 anys | 249,0 | 128,3 | 120,7 | 248,2 | 129,7 | 118,5 | 250,8 | 129,2 | 121,6 | 246,8 | 127,7 | 119,1 | 250,2 | 126,7 | 123,6 |
| 55 i més | 70,4 | 36,9 | 33,5 | 66,0 | 33,3 | 32,7 | 66,9 | 34,0 | 32,9 | 75,0 | 40,2 | 34,8 | 73,5 | 40,0 | 33,5 |

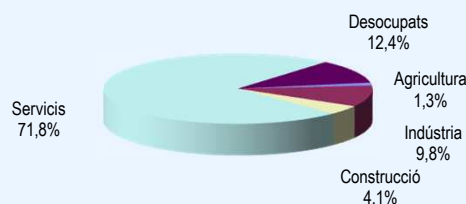


1.6. Població activa segons sector econòmic. 2017

1.6. Población activa según sector económico. 2017

| | Mitjana anual | 1r trim | 2n trim | 3r trim | 4t trim |
|--------------|---------------|--------------|--------------|--------------|--------------|
| Total | 384,8 | 377,5 | 380,1 | 385,2 | 396,5 |
| Agricultura | 5,1 | 6,3 | 6,2 | 5,3 | 2,5 |
| Indústria | 37,8 | 34,1 | 37,5 | 40,0 | 39,4 |
| Construcció | 15,8 | 14,9 | 16,9 | 15,4 | 16,1 |
| Servicis | 284,1 | 276,4 | 274,0 | 288,5 | 297,4 |
| Desocupats | 42,2 | 45,9 | 45,6 | 36,0 | 41,1 |

Mitjana anual

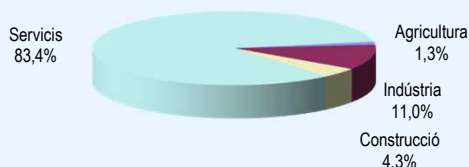


1.7. Població ocupada per grups d'edat i sexe. 2017

1.7. Población ocupada por grupos de edad y sexo. 2017

| | Mitjana anual | | | 1r trim | | | 2n trim | | | 3r trim | | | 4t trim | | |
|--------------|---------------|--------------|--------------|--------------|--------------|--------------|--------------|--------------|--------------|--------------|--------------|--------------|--------------|--------------|--------------|
| | Total | Homes | Dones | Total | Homes | Dones | Total | Homes | Dones | Total | Homes | Dones | Total | Homes | Dones |
| Total | 316,0 | 165,3 | 150,7 | 305,4 | 161,1 | 144,3 | 307,8 | 162,9 | 144,9 | 321,9 | 168,1 | 153,8 | 328,7 | 169,2 | 159,6 |
| 16 a 24 anys | 12,8 | 7,7 | 5,2 | 12,6 | 8,3 | 4,4 | 11,1 | 7,3 | 3,9 | 12,3 | 7,0 | 5,2 | 15,3 | 8,0 | 7,3 |
| 25 a 29 anys | 32,8 | 17,5 | 15,4 | 31,7 | 17,8 | 13,8 | 29,7 | 16,5 | 13,2 | 33,8 | 18,3 | 15,5 | 36,1 | 17,2 | 18,9 |
| 30 a 54 anys | 211,2 | 110,0 | 101,2 | 207,7 | 109,3 | 98,5 | 211,8 | 112,1 | 99,6 | 211,1 | 109,0 | 102,1 | 214,3 | 109,7 | 104,6 |
| 55 i més | 59,1 | 30,2 | 28,9 | 53,3 | 25,7 | 27,6 | 55,2 | 27,0 | 28,2 | 64,8 | 33,8 | 31,0 | 63,0 | 34,3 | 28,8 |

Mitjana anual



1.8. Població ocupada segons sector econòmic. 2017

1.8. Población ocupada según sector económico. 2017

| | Mitjana anual | 1r trim | 2n trim | 3r trim | 4t trim |
|--------------|---------------|--------------|--------------|--------------|--------------|
| Total | 316,0 | 305,4 | 307,8 | 321,9 | 328,7 |
| Agricultura | 4,1 | 4,7 | 6,0 | 3,7 | 1,8 |
| Indústria | 34,8 | 32,0 | 35,6 | 36,3 | 35,1 |
| Construcció | 13,6 | 13,1 | 14,5 | 13,1 | 13,6 |
| Servicis | 263,6 | 255,5 | 251,8 | 268,8 | 278,3 |

1.9. Població ocupada als servicis segons branca d'activitat. 2017

1.9. Población ocupada en los servicios según rama de actividad. 2017

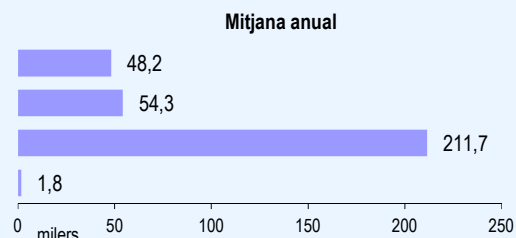
| | Mitjana anual | % | 1r trim | % | 2n trim | % | 3r trim | % | 4t trim | % |
|---|---------------|--------------|--------------|--------------|--------------|--------------|--------------|--------------|--------------|--------------|
| Servicis | 263,6 | 100,0 | 255,4 | 100,0 | 251,8 | 100,0 | 268,7 | 100,0 | 278,5 | 100,0 |
| Comerç; reparació de vehicles a motor | 46,3 | 17,6 | 39,8 | 15,6 | 43,5 | 17,3 | 49,7 | 18,5 | 52,2 | 18,7 |
| Transport i Emmagatzematge | 16,2 | 6,1 | 16,9 | 6,6 | 15,1 | 6,0 | 16,5 | 6,1 | 16,3 | 5,9 |
| Hostaleria | 27,6 | 10,5 | 29,6 | 11,6 | 24,3 | 9,7 | 25,2 | 9,4 | 31,4 | 11,3 |
| Informació i Comunicacions | 8,8 | 3,3 | 8,0 | 3,1 | 7,9 | 3,1 | 9,8 | 3,6 | 9,5 | 3,4 |
| Activitats financeres i d'assegurances (K) i Activitats immobiliàries (L) | 13,4 | 5,1 | 13,8 | 5,4 | 13,8 | 5,5 | 13,3 | 4,9 | 12,7 | 4,6 |
| Activitats Professionals, Científiques i Tècniques | 23,8 | 9,0 | 19,5 | 7,6 | 23,1 | 9,2 | 28,0 | 10,4 | 24,5 | 8,8 |
| Activitats Administratives i Servicis Auxiliars | 15,4 | 5,8 | 16,5 | 6,5 | 15,4 | 6,1 | 13,8 | 5,1 | 15,8 | 5,7 |
| Adm. Pública i Defensa; Seguretat Soc. Obligatòria | 19,5 | 7,4 | 19,1 | 7,5 | 17,5 | 6,9 | 20,4 | 7,6 | 20,8 | 7,5 |
| Educació | 27,7 | 10,5 | 31,2 | 12,2 | 27,1 | 10,8 | 24,5 | 9,1 | 27,8 | 10,0 |
| Activitats Sanitàries i Servicis Socials | 31,3 | 11,9 | 27,8 | 10,9 | 29,5 | 11,7 | 35,5 | 13,2 | 32,3 | 11,6 |
| Activitats Artístiques, Recreatives i d'Entreteniment | 15,9 | 6,0 | 15,2 | 6,0 | 15,9 | 6,3 | 15,2 | 5,7 | 17,1 | 6,1 |
| Activitats de la Llar | 17,9 | 6,8 | 18,0 | 7,0 | 18,7 | 7,4 | 16,8 | 6,3 | 18,1 | 6,5 |



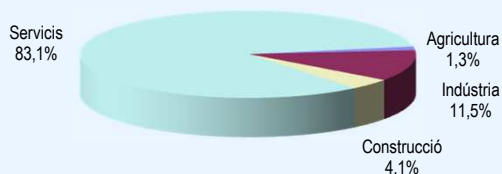
1.10. Població ocupada segons situació professional. 2017

1.10. Población ocupada según situación profesional. 2017

| | Mitjana anual | 1r trim | 2n trim | 3r trim | 4t trim |
|---------------------------|---------------|--------------|--------------|--------------|--------------|
| Total | 316,0 | 305,4 | 307,8 | 321,9 | 328,7 |
| Empresaris | 48,2 | 46,6 | 45,3 | 48,8 | 52,2 |
| Assalariats sector públic | 54,3 | 52,8 | 49,9 | 56,5 | 58,1 |
| Assalariats sector privat | 211,7 | 203,4 | 212,2 | 215,0 | 216,0 |
| Altra situació | 1,8 | 2,6 | 0,4 | 1,7 | 2,5 |



Mitjana anual



1.11. Població assalariada segons sector econòmic. 2017

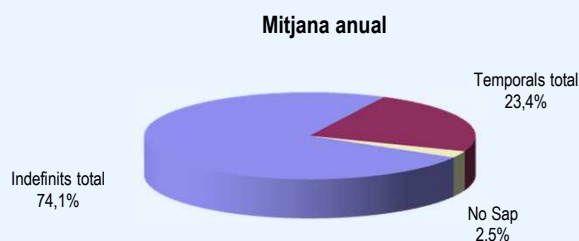
1.11. Población asalariada según sector económico. 2017

| | Mitjana anual | 1r trim | 2n trim | 3r trim | 4t trim |
|--------------|---------------|--------------|--------------|--------------|--------------|
| Total | 266,0 | 256,2 | 262,1 | 271,4 | 274,1 |
| Agricultura | 3,6 | 4,4 | 5,2 | 3,1 | 1,5 |
| Indústria | 30,6 | 27,6 | 31,0 | 32,0 | 31,8 |
| Construcció | 10,8 | 10,3 | 11,5 | 10,8 | 10,6 |
| Servis | 221,0 | 213,9 | 214,3 | 225,6 | 230,2 |

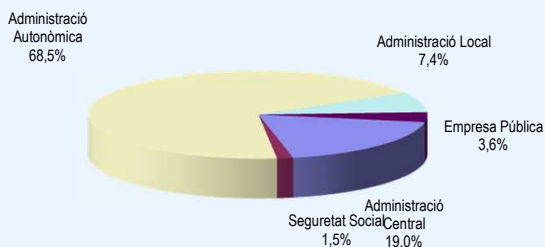
1.12. Població assalariada segons relació laboral. 2017

1.12. Población asalariada según relación laboral. 2017

| | Mitjana anual | 1r trim | 2n trim | 3r trim | 4t trim |
|------------------|---------------|--------------|--------------|--------------|--------------|
| Total | 266,0 | 256,2 | 262,1 | 271,4 | 274,1 |
| Indefinits total | 197,1 | 188,1 | 196,5 | 199,4 | 204,3 |
| Temporals total | 62,2 | 61,5 | 58,0 | 65,5 | 63,9 |
| No Sap | 6,6 | 6,6 | 7,6 | 6,5 | 5,8 |



Mitjana anual



1.13. Pob. assalariada al sector públic per tipus d'administració. 2017

1.13. Pob. asalariada en el sector público por tipo de administración. 2017

| | Mitjana anual | 1r trim | 2n trim | 3r trim | 4t trim |
|------------------------|---------------|-------------|-------------|-------------|-------------|
| Total | 56,0 | 52,8 | 56,6 | 56,6 | 58,1 |
| Administració Central | 10,6 | 9,9 | 11,2 | 11,2 | 10,2 |
| Seguretat Social | 0,9 | 1,0 | 0,9 | 0,9 | 0,6 |
| Administració Autònoma | 38,4 | 36,7 | 37,8 | 37,8 | 41,3 |
| Administració Local | 4,1 | 3,9 | 4,1 | 4,1 | 4,4 |
| Empresa Pública | 2,0 | 1,3 | 2,6 | 2,6 | 1,6 |



1.14. Població desocupada per grups d'edat i sexe. 2017

1.14. Población parada por grupos de edad y sexo. 2017

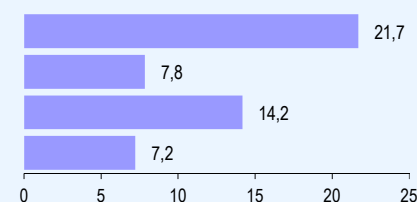
| | Mitjana anual | | | 1r trim | | | 2n trim | | | 3r trim | | | 4t trim | | |
|--------------|---------------|-------------|-------------|-------------|-------------|-------------|-------------|-------------|-------------|-------------|-------------|-------------|-------------|-------------|-------------|
| | Total | Homes | Dones | Total | Homes | Dones | Total | Homes | Dones | Total | Homes | Dones | Total | Homes | Dones |
| Total | 68,9 | 35,4 | 33,5 | 72,2 | 36,9 | 35,3 | 72,3 | 35,9 | 36,4 | 63,3 | 36,1 | 27,2 | 67,8 | 32,6 | 35,1 |
| 16 a 24 anys | 11,7 | 6,8 | 4,9 | 10,2 | 5,7 | 4,4 | 13,0 | 7,8 | 5,2 | 11,4 | 7,8 | 3,5 | 12,3 | 5,9 | 6,4 |
| 25 a 29 anys | 8,1 | 3,6 | 4,5 | 8,8 | 3,1 | 5,7 | 8,6 | 4,1 | 4,5 | 6,0 | 3,2 | 2,8 | 9,1 | 4,0 | 5,1 |
| 30 a 54 anys | 37,8 | 18,3 | 19,5 | 40,5 | 20,4 | 20,0 | 39,0 | 17,1 | 21,9 | 35,7 | 18,7 | 17,0 | 36,0 | 17,0 | 19,0 |
| 55 i més | 11,3 | 6,7 | 4,6 | 12,7 | 7,6 | 5,1 | 11,7 | 7,0 | 4,7 | 10,2 | 6,4 | 3,8 | 10,4 | 5,8 | 4,7 |

1.15. Població desocupada segons sector econòmic. 2017

1.15. Población parada según sector económico. 2017

| | Taxa mitjana anual | | Mitjana anual | | | |
|---|--------------------|---------------|---------------|-------------|-------------|-------------|
| | (%) | Mitjana anual | 1r trim | 2n trim | 3r trim | 4t trim |
| Total | 17,9 | 68,9 | 72,1 | 72,3 | 63,3 | 67,8 |
| Agricultura | 21,7 | 1,0 | 1,6 | 0,2 | 1,6 | 0,7 |
| Indústria | 7,8 | 3,0 | 2,1 | 1,9 | 3,7 | 4,3 |
| Construcció | 14,2 | 2,3 | 1,8 | 2,4 | 2,3 | 2,5 |
| Servicis | 7,2 | 20,5 | 20,9 | 22,2 | 19,7 | 19,1 |
| Desocupats >1 any o busquen 1a ocupació | - | 42,2 | 45,9 | 45,6 | 36,0 | 41,1 |

Taxa mitjana anual



1.16. Població desocupada als servicis segons branca d'activitat. 2017

1.16. Población parada en los servicios según rama de actividad. 2017

| | Mitjana anual | | 1r trim | | 2n trim | | 3r trim | | 4t trim | |
|---|---------------|--------------|-------------|--------------|-------------|--------------|-------------|--------------|-------------|--------------|
| | % | % | % | % | % | % | % | % | % | |
| Total | 20,4 | 100,0 | 20,9 | 100,0 | 22,2 | 100,0 | 19,7 | 100,0 | 18,9 | 100,0 |
| Comerç; reparació de vehicles a motor | 4,5 | 21,8 | 5,2 | 24,9 | 3,6 | 16,2 | 4,5 | 22,8 | 4,5 | 23,8 |
| Transport i Emmagatzematge | 1,9 | 9,1 | 2,2 | 10,5 | 1,3 | 5,9 | 2,1 | 10,7 | 1,8 | 9,5 |
| Hostaleria | 4,5 | 22,2 | 4,7 | 22,5 | 4,0 | 18,0 | 5,3 | 26,9 | 4,1 | 21,7 |
| Informació i Comunicacions | 0,9 | 4,5 | 1,2 | 5,7 | 1,2 | 5,4 | 0,9 | 4,6 | 0,4 | 2,1 |
| Activitats Financeres i d'assegurances | 0,3 | 1,2 | 0,0 | 0,0 | 0,3 | 1,4 | 0,4 | 2,0 | 0,3 | 1,6 |
| Activitats Professionals, Científiques i Tècniques | 0,8 | 3,9 | 1,2 | 5,7 | 1,2 | 5,4 | 0,3 | 1,5 | 0,5 | 2,6 |
| Activitats Administratives i Servicis Auxiliars | 2,2 | 10,9 | 1,3 | 6,2 | 3,2 | 14,4 | 2,0 | 10,2 | 2,4 | 12,7 |
| Adm. Pública i Defensa; Seguretat Soc. Obligatòria | 0,6 | 2,9 | 0,6 | 2,9 | 0,7 | 3,2 | 0,7 | 3,6 | 0,4 | 2,1 |
| Educació | 0,7 | 3,5 | 0,8 | 3,8 | 1,4 | 6,3 | 0,3 | 1,5 | 0,4 | 2,1 |
| Activitats Sanitàries i Servicis Socials | 1,5 | 7,3 | 0,6 | 2,9 | 2,0 | 9,0 | 1,0 | 5,1 | 2,4 | 12,7 |
| Activitats Artístiques, Recreatives i d'Entreteniment | 1,4 | 7,0 | 2,0 | 9,6 | 1,6 | 7,2 | 1,3 | 6,6 | 0,8 | 4,2 |
| Activitats de la Llar | 1,2 | 5,6 | 1,1 | 5,3 | 1,7 | 7,7 | 0,9 | 4,6 | 0,9 | 4,8 |

Mitjana anual



1.17. Població desocupada segons temps de recerca d'ocupació. 2017

1.17. Población parada según tiempo de búsqueda de empleo. 2017

| | Mitjana anual | 1r trim | 2n trim | 3r trim | 4t trim |
|------------------|---------------|-------------|-------------|-------------|-------------|
| Total | 68,9 | 72,2 | 72,3 | 63,3 | 67,8 |
| Ja l'ha trobada | 4,6 | 3,0 | 6,2 | 6,1 | 2,9 |
| Menys de 3 mesos | 10,5 | 10,7 | 9,6 | 12,4 | 9,3 |
| De 3 a 11 mesos | 12,8 | 9,2 | 13,3 | 13,4 | 15,1 |
| D'1 a 2 anys | 9,5 | 11,1 | 9,3 | 6,5 | 11,2 |
| 2 o més anys | 31,6 | 38,2 | 34,0 | 24,8 | 29,2 |

1. Enquesta de Població Activa.



1.18. Població inactiva segons situació d'inactivitat. 2017

1.18. Población inactiva según situación de inactividad. 2017

| | Mitjana anual | 1r trim | 2n trim | 3r trim | 4t trim |
|--------------------------------|---------------|--------------|--------------|--------------|--------------|
| Total | 265,3 | 272,2 | 269,1 | 263,0 | 256,8 |
| Estudiants | 43,8 | 44,3 | 44,7 | 45,8 | 40,4 |
| Jubilats o pensionistes | 107,3 | 117,1 | 111,1 | 98,7 | 102,2 |
| Feines de la llar | 56,7 | 56,8 | 58,6 | 57,8 | 53,7 |
| Incapacitat permanent | 29,0 | 26,5 | 27,4 | 28,4 | 33,6 |
| Pensió diferent a la jubilació | 25,0 | 25,5 | 24,5 | 27,6 | 22,5 |
| No classificables | 3,5 | 2,1 | 2,9 | 4,7 | 4,3 |

1.19. Llars segons activitat dels seus membres. 2017

1.19. Hogares según actividad de sus miembros. 2017

| | Mitjana anual | 1r trim | 2n trim | 3r trim | 4t trim |
|-------------------------|---------------|--------------|--------------|--------------|--------------|
| Total | 323,0 | 322,2 | 320,1 | 324,1 | 325,7 |
| Hi ha algun actiu | 229,0 | 222,9 | 227,7 | 232,9 | 232,5 |
| Tots els actius ocupats | 170,2 | 161,8 | 165,7 | 177,4 | 175,9 |
| Tots el actius aturats | 22,6 | 27,6 | 23,2 | 19,8 | 19,8 |
| Sense cap actiu | 94,0 | 99,3 | 92,4 | 91,2 | 93,2 |



2.1. Desocupació registrada i taxa de desocupació segons sexe. Mitjanes anuals. Comparació amb altres àmbits. 2016-2017

2.1. Paro registrado y tasa de paro según sexo. Medias anuales. Comparación con otros ámbitos. 2016-2017

| | 2016 | | | | | | 2017 | | | | | |
|--------------------|------------------------|-----------|-----------|---------------------|-------|-------|------------------------|-----------|-----------|---------------------|-------|-------|
| | Desocupació registrada | | | Taxa de desocupació | | | Desocupació registrada | | | Taxa de desocupació | | |
| | Total | Homes | Dones | Total | Homes | Dones | Total | Homes | Dones | Total | Homes | Dones |
| València ciutat | 64.791 | 28.479 | 36.312 | 17,3% | 14,8% | 19,8% | 60.300 | 25.663 | 34.637 | 15,7% | 12,8% | 18,8% |
| Província València | 222.246 | 96.391 | 125.855 | 17,7% | 14,4% | 21,5% | 200.557 | 83.230 | 117.327 | 15,9% | 12,3% | 20,2% |
| Com. Valenciana | 444.156 | 193.200 | 250.956 | 18,3% | 14,8% | 22,2% | 402.699 | 167.809 | 234.890 | 16,6% | 12,8% | 21,0% |
| Espanya | 3.868.898 | 1.723.762 | 2.145.136 | 17,0% | 14,1% | 20,2% | 3.507.743 | 1.503.063 | 2.004.680 | 15,4% | 12,4% | 19,0% |

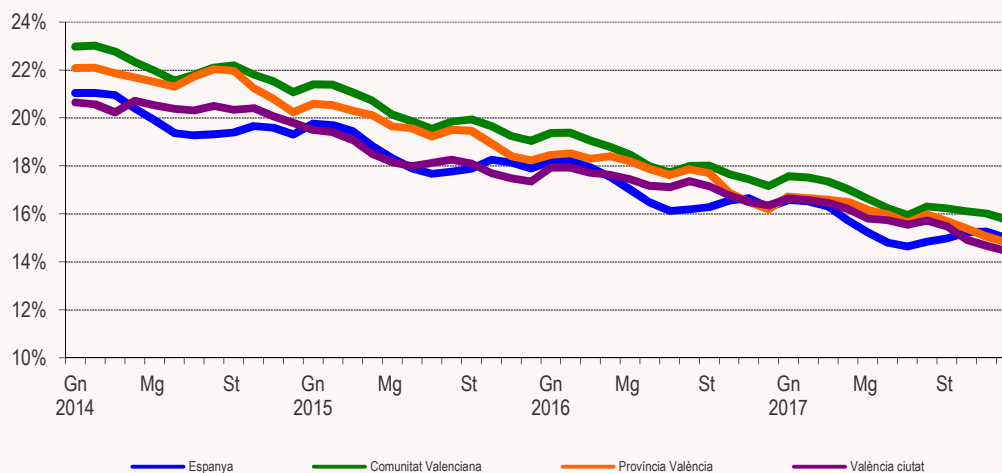
2.2. Desocupació registrada i taxa de desocupació. Dades mensuals. Comparació amb altres àmbits. 2017

2.2. Parados registrados y tasa de paro. Datos mensuales. Comparación con otros ámbitos. 2017

| | Gener | Febrer | Març | Abril | Maig | Juny | Juliol | Agost | Setembre | Octubre | Novembre | Desembre |
|------------------------|-----------|-----------|-----------|-----------|-----------|-----------|-----------|-----------|-----------|-----------|-----------|-----------|
| Desocupació registrada | | | | | | | | | | | | |
| València ciutat | 62.898 | 62.676 | 62.207 | 61.551 | 60.068 | 59.793 | 59.886 | 60.524 | 59.612 | 59.065 | 58.085 | 57.239 |
| Província València | 209.825 | 209.072 | 208.164 | 205.726 | 201.593 | 199.233 | 198.053 | 202.365 | 198.926 | 195.111 | 190.826 | 187.789 |
| Com. Valenciana | 425.808 | 424.392 | 420.710 | 411.917 | 402.019 | 392.608 | 389.237 | 398.087 | 396.034 | 394.176 | 391.690 | 385.705 |
| Espanya | 3.760.231 | 3.750.876 | 3.702.317 | 3.573.036 | 3.461.128 | 3.362.811 | 3.335.924 | 3.382.324 | 3.410.182 | 3.467.026 | 3.474.281 | 3.412.781 |
| Taxa de desocupació | | | | | | | | | | | | |
| València ciutat | 16,6% | 16,6% | 16,5% | 16,2% | 15,8% | 15,7% | 15,6% | 15,7% | 15,5% | 14,9% | 14,7% | 14,5% |
| Província València | 16,7% | 16,7% | 16,6% | 16,5% | 16,2% | 16,0% | 15,6% | 16,0% | 15,7% | 15,4% | 15,0% | 14,8% |
| Com. Valenciana | 17,6% | 17,5% | 17,4% | 17,0% | 16,6% | 16,2% | 15,9% | 16,3% | 16,2% | 16,1% | 16,0% | 15,8% |
| Espanya | 16,6% | 16,5% | 16,3% | 15,7% | 15,2% | 14,8% | 14,6% | 14,8% | 15,0% | 15,2% | 15,3% | 15,0% |

Nota: Població activa de referència EPA amb la metodologia 2005 (base poblacional 2011).

Evulció de la taxa de desocupació registrada. 2014- 2017



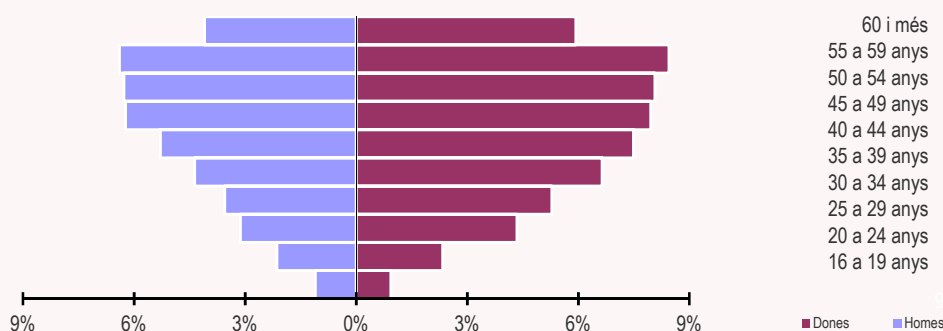


2.3. Desocupació registrada a la ciutat de València segons grups d'edat i sexe. Mitjanes anuals. 2017

2.3. Paro registrado en la ciudad de València según grupos de edad y sexo. Medias anuales. 2017

| | Total | % | Homes | % | Dones | % |
|--------------|---------------|---------------|---------------|--------------|---------------|--------------|
| Total | 60.300 | 100,0% | 25.663 | 42,6% | 34.637 | 57,4% |
| 16 a 19 anys | 1.231 | 2,0% | 667 | 1,1% | 565 | 0,9% |
| 20 a 24 anys | 2.700 | 4,5% | 1.289 | 2,1% | 1.410 | 2,3% |
| 25 a 29 anys | 4.501 | 7,5% | 1.883 | 3,1% | 2.617 | 4,3% |
| 30 a 34 anys | 5.326 | 8,8% | 2.139 | 3,5% | 3.186 | 5,3% |
| 35 a 39 anys | 6.636 | 11,0% | 2.628 | 4,4% | 4.008 | 6,6% |
| 40 a 44 anys | 7.705 | 12,8% | 3.190 | 5,3% | 4.515 | 7,5% |
| 45 a 49 anys | 8.554 | 14,2% | 3.758 | 6,2% | 4.796 | 8,0% |
| 50 a 54 anys | 8.650 | 14,3% | 3.785 | 6,3% | 4.865 | 8,1% |
| 55 a 59 anys | 8.952 | 14,8% | 3.854 | 6,4% | 5.098 | 8,5% |
| 60 i més | 6.047 | 10,0% | 2.470 | 4,1% | 3.577 | 5,9% |

Desocupació registrada a la ciutat de València.
Mitjanes anuals



2.4. Desocupació registrada a la ciutat de València segons sector econòmic (CNAE-09), grups d'edat i sexe. Mitjanes anuals. 2017

2.4. Paro registrado en la ciudad de València según sector económico (CNAE-09), grupos de edad y sexo. Medias anuales. 2017

| | Total | 16 a 19 anys | 20 a 24 anys | 25 a 29 anys | 30 a 34 anys | 35 a 39 anys | 40 a 44 anys | 45 a 49 anys | 50 a 54 anys | 55 a 59 anys | 60 i més |
|---------------------------------------|---------------|--------------|--------------|--------------|--------------|--------------|--------------|--------------|--------------|--------------|--------------|
| Total | 60.300 | 1.231 | 2.700 | 4.501 | 5.326 | 6.636 | 7.705 | 8.554 | 8.650 | 8.952 | 6.047 |
| Agricultura, ramaderia i pesca | 1.153 | 13 | 50 | 82 | 119 | 154 | 182 | 170 | 170 | 128 | 85 |
| Indústria | 5.526 | 89 | 173 | 271 | 342 | 476 | 616 | 788 | 863 | 1.145 | 763 |
| Indústries Extractives | 21 | 1 | 1 | 0 | 1 | 0 | 2 | 2 | 4 | 6 | 4 |
| Ind. Manufactureres | 4.976 | 88 | 157 | 241 | 305 | 424 | 556 | 692 | 760 | 1.044 | 710 |
| Electricitat, gas i aire condicionat | 56 | 0 | 3 | 3 | 3 | 8 | 7 | 7 | 10 | 7 | 8 |
| Aigua i activitats de sanejament | 473 | 1 | 11 | 27 | 33 | 43 | 52 | 87 | 90 | 88 | 41 |
| Construcció | 4.502 | 7 | 52 | 152 | 264 | 510 | 660 | 788 | 774 | 801 | 493 |
| Servicis | 45.484 | 488 | 1.647 | 3.574 | 4.331 | 5.246 | 6.014 | 6.572 | 6.563 | 6.585 | 4.465 |
| Comerç i reparacions | 8.779 | 142 | 321 | 706 | 874 | 978 | 1.139 | 1.263 | 1.182 | 1.291 | 884 |
| Hostaleria | 7.073 | 104 | 406 | 781 | 795 | 875 | 862 | 940 | 848 | 854 | 608 |
| Transport i Emmagatzemament | 1.909 | 9 | 39 | 94 | 136 | 192 | 262 | 326 | 327 | 320 | 205 |
| Informació i Comunicacions | 1.258 | 9 | 38 | 84 | 135 | 164 | 192 | 231 | 190 | 142 | 75 |
| Act. financeres i d'assegurances | 498 | 1 | 8 | 19 | 28 | 46 | 68 | 72 | 91 | 101 | 64 |
| Activitats immobiliàries | 494 | 0 | 4 | 23 | 39 | 48 | 78 | 69 | 81 | 83 | 71 |
| Act. Professionals i Científiques | 5.331 | 130 | 255 | 416 | 410 | 491 | 637 | 663 | 771 | 932 | 627 |
| Act. Administratives | 9.200 | 49 | 268 | 598 | 823 | 1.110 | 1.404 | 1.473 | 1.406 | 1.281 | 789 |
| Adm. Púb., Defensa i S. S. | 1.547 | 1 | 10 | 57 | 79 | 120 | 173 | 261 | 329 | 294 | 222 |
| Educació | 1.891 | 7 | 66 | 225 | 254 | 279 | 250 | 251 | 240 | 205 | 114 |
| Act. sanitàries i serv. socials | 2.361 | 12 | 95 | 227 | 249 | 295 | 293 | 297 | 312 | 321 | 261 |
| Act. artístiques i recreatives | 1.271 | 15 | 61 | 139 | 146 | 171 | 170 | 178 | 163 | 141 | 88 |
| Altres servicis | 1.933 | 6 | 51 | 137 | 175 | 228 | 227 | 266 | 330 | 300 | 213 |
| Personal domèstic | 1.915 | 4 | 25 | 65 | 183 | 246 | 257 | 281 | 291 | 321 | 243 |
| Org. Extraterritorials | 23 | 0 | 2 | 4 | 5 | 3 | 1 | 2 | 2 | 2 | 3 |
| Sense ocupació anterior | 3.636 | 635 | 778 | 422 | 270 | 250 | 233 | 236 | 279 | 292 | 241 |



(Continuació)

| | Total | 16 a 19 anys | 20 a 24 anys | 25 a 29 anys | 30 a 34 anys | 35 a 39 anys | 40 a 44 anys | 45 a 49 anys | 50 a 54 anys | 55 a 59 anys | 60 i més |
|---------------------------------------|---------------|-----------------|-----------------|-----------------|-----------------|-----------------|-----------------|-----------------|-----------------|-----------------|--------------|
| Homes | 25.663 | 667 | 1.289 | 1.883 | 2.139 | 2.628 | 3.190 | 3.758 | 3.785 | 3.854 | 2.470 |
| Agricultura, ramaderia i pesca | 820 | 10 | 39 | 55 | 81 | 103 | 126 | 129 | 126 | 91 | 60 |
| Indústria | 2.964 | 55 | 112 | 157 | 188 | 261 | 330 | 427 | 475 | 587 | 372 |
| Indústries Extractives | 12 | 1 | 1 | 0 | 1 | 0 | 1 | 1 | 2 | 3 | 2 |
| Ind. Manufactureres | 2.627 | 54 | 100 | 140 | 161 | 228 | 297 | 373 | 410 | 527 | 338 |
| Electricitat, gas i aire condicionat | 38 | 0 | 3 | 2 | 2 | 7 | 4 | 5 | 5 | 5 | 5 |
| Aigua i activitats de sanejament | 287 | 1 | 9 | 14 | 24 | 27 | 28 | 49 | 58 | 52 | 27 |
| Construcció | 3.710 | 7 | 44 | 119 | 220 | 398 | 516 | 654 | 659 | 668 | 425 |
| Servicis | 16.875 | 259 | 722 | 1.396 | 1.564 | 1.807 | 2.164 | 2.487 | 2.472 | 2.445 | 1.557 |
| Comerç i reparacions | 3.280 | 58 | 130 | 253 | 317 | 353 | 405 | 443 | 463 | 529 | 331 |
| Hostaleria | 2.501 | 60 | 167 | 304 | 258 | 282 | 299 | 359 | 296 | 296 | 181 |
| Transport i Emmagatzemament | 1.363 | 8 | 29 | 67 | 93 | 135 | 175 | 234 | 246 | 224 | 153 |
| Informació i Comunicacions | 620 | 8 | 23 | 46 | 71 | 76 | 85 | 106 | 93 | 70 | 42 |
| Act. financeres i d'assegurances | 212 | 1 | 3 | 8 | 8 | 14 | 21 | 20 | 40 | 57 | 41 |
| Activitats immobiliàries | 177 | 0 | 3 | 10 | 15 | 15 | 27 | 23 | 33 | 26 | 25 |
| Act. Professionals i Científiques | 1.925 | 75 | 119 | 178 | 160 | 162 | 203 | 229 | 251 | 327 | 222 |
| Act. Administratives | 3.836 | 31 | 150 | 284 | 354 | 445 | 596 | 637 | 586 | 467 | 286 |
| Adm. Púb., Defensa i S. S. | 630 | 1 | 5 | 23 | 34 | 44 | 62 | 111 | 127 | 145 | 78 |
| Educació | 488 | 3 | 15 | 52 | 66 | 62 | 69 | 61 | 65 | 54 | 42 |
| Act. sanitàries i serv. socials | 463 | 3 | 25 | 62 | 57 | 58 | 56 | 48 | 53 | 56 | 45 |
| Act. artístiques i recreatives | 602 | 10 | 34 | 66 | 70 | 81 | 75 | 83 | 81 | 69 | 34 |
| Altres servicis | 547 | 3 | 13 | 37 | 40 | 62 | 60 | 86 | 107 | 84 | 56 |
| Personal domèstic | 224 | 0 | 5 | 5 | 18 | 18 | 32 | 47 | 33 | 42 | 24 |
| Org. Extraterritorials | 7 | 0 | 1 | 2 | 3 | 1 | 0 | 0 | 0 | 0 | 0 |
| Sense ocupació anterior | 1.294 | 335 | 372 | 157 | 85 | 60 | 54 | 61 | 52 | 62 | 56 |
| | Total | 16 a 19 anys | 20 a 24 anys | 25 a 29 anys | 30 a 34 anys | 35 a 39 anys | 40 a 44 anys | 45 a 49 anys | 50 a 54 anys | 55 a 59 anys | 60 i més |
| Dones | 34.637 | 565 | 1.410 | 2.617 | 3.186 | 4.008 | 4.515 | 4.796 | 4.865 | 5.098 | 3.577 |
| Agricultura, ramaderia i pesca | 333 | 3 | 11 | 27 | 38 | 52 | 57 | 41 | 44 | 37 | 26 |
| Indústria | 2.562 | 34 | 60 | 114 | 154 | 215 | 286 | 361 | 389 | 558 | 391 |
| Indústries Extractives | 8 | 0 | 0 | 0 | 0 | 0 | 1 | 1 | 2 | 3 | 2 |
| Ind. Manufactureres | 2.350 | 34 | 58 | 101 | 143 | 197 | 259 | 320 | 351 | 517 | 372 |
| Electricitat, gas i aire condicionat | 19 | 0 | 0 | 1 | 1 | 2 | 3 | 2 | 5 | 2 | 3 |
| Aigua i activitats de sanejament | 186 | 0 | 3 | 13 | 10 | 17 | 23 | 39 | 31 | 36 | 15 |
| Construcció | 792 | 0 | 8 | 34 | 43 | 112 | 144 | 134 | 115 | 133 | 68 |
| Servicis | 28.609 | 229 | 924 | 2.178 | 2.767 | 3.439 | 3.849 | 4.085 | 4.090 | 4.140 | 2.908 |
| Comerç i reparacions | 5.499 | 84 | 191 | 453 | 557 | 625 | 734 | 820 | 720 | 763 | 553 |
| Hostaleria | 4.572 | 45 | 238 | 477 | 537 | 593 | 563 | 581 | 552 | 557 | 428 |
| Transport i Emmagatzemament | 546 | 1 | 10 | 26 | 43 | 58 | 87 | 92 | 81 | 96 | 52 |
| Informació i Comunicacions | 638 | 1 | 15 | 37 | 63 | 88 | 108 | 125 | 97 | 72 | 33 |
| Act. financeres i d'assegurances | 287 | 1 | 4 | 11 | 21 | 32 | 47 | 52 | 51 | 43 | 24 |
| Activitats immobiliàries | 318 | 0 | 1 | 12 | 24 | 33 | 51 | 46 | 48 | 57 | 46 |
| Act. Professionals i Científiques | 3.406 | 55 | 136 | 238 | 250 | 329 | 434 | 434 | 520 | 605 | 405 |
| Act. Administratives | 5.364 | 18 | 117 | 314 | 469 | 666 | 808 | 836 | 819 | 814 | 503 |
| Adm. Púb., Defensa i S. S. | 917 | 0 | 5 | 34 | 45 | 77 | 111 | 151 | 202 | 149 | 144 |
| Educació | 1.403 | 4 | 51 | 173 | 188 | 217 | 182 | 190 | 176 | 151 | 71 |
| Act. sanitàries i serv. socials | 1.897 | 9 | 69 | 165 | 192 | 237 | 237 | 249 | 259 | 264 | 216 |
| Act. artístiques i recreatives | 669 | 5 | 28 | 74 | 76 | 90 | 95 | 94 | 83 | 72 | 53 |
| Altres servicis | 1.386 | 3 | 39 | 100 | 135 | 166 | 166 | 180 | 223 | 216 | 158 |
| Personal domèstic | 1.691 | 3 | 20 | 60 | 165 | 228 | 225 | 234 | 258 | 279 | 219 |
| Org. Extraterritorials | 16 | 0 | 1 | 2 | 3 | 2 | 1 | 1 | 2 | 2 | 3 |
| Sense ocupació anterior | 2.341 | 299 | 407 | 265 | 185 | 190 | 179 | 175 | 227 | 230 | 185 |



2.5. Desocupació registrada a la ciutat de València segons temps d'inscripció, grups d'edat i sexe. Mitjanes anuals. 2017

2.5. Paro registrado en la ciudad de València según tiempo de inscripción, grupos de edad y sexo. Medias anuales. 2017

| | Total | 16 a 19 anys | 20 a 24 anys | 25 a 29 anys | 30 a 34 anys | 35 a 39 anys | 40 a 44 anys | 45 a 49 anys | 50 a 54 anys | 55 a 59 anys | 60 i més |
|--------------------|---------------|-----------------|-----------------|-----------------|-----------------|-----------------|-----------------|-----------------|-----------------|-----------------|--------------|
| Total | 60.300 | 1.231 | 2.700 | 4.501 | 5.326 | 6.636 | 7.705 | 8.554 | 8.650 | 8.952 | 6.047 |
| Menys de 6 mesos | 24.548 | 925 | 1.993 | 3.105 | 3.179 | 3.500 | 3.545 | 2.965 | 2.503 | 1.865 | 969 |
| Entre 6 i 12 mesos | 8.520 | 181 | 346 | 661 | 889 | 1.118 | 1.283 | 1.261 | 1.101 | 1.033 | 647 |
| Entre 1 i 2 anys | 8.544 | 110 | 205 | 413 | 667 | 940 | 1.167 | 1.416 | 1.344 | 1.367 | 915 |
| Més de 2 anys | 18.688 | 16 | 155 | 322 | 591 | 1.079 | 1.709 | 2.913 | 3.703 | 4.687 | 3.515 |
| Homes | 25.663 | 667 | 1.289 | 1.883 | 2.139 | 2.628 | 3.190 | 3.758 | 3.785 | 3.854 | 2.470 |
| Menys de 6 mesos | 11.363 | 500 | 951 | 1.342 | 1.387 | 1.550 | 1.669 | 1.430 | 1.212 | 885 | 437 |
| Entre 6 i 12 mesos | 3.540 | 95 | 157 | 249 | 323 | 414 | 522 | 552 | 477 | 462 | 289 |
| Entre 1 i 2 anys | 3.473 | 62 | 99 | 161 | 229 | 310 | 421 | 612 | 573 | 600 | 408 |
| Més de 2 anys | 7.287 | 10 | 82 | 132 | 201 | 354 | 579 | 1.163 | 1.524 | 1.906 | 1.336 |
| Dones | 34.637 | 565 | 1.410 | 2.617 | 3.186 | 4.008 | 4.515 | 4.796 | 4.865 | 5.098 | 3.577 |
| Menys de 6 mesos | 13.185 | 425 | 1.042 | 1.763 | 1.792 | 1.950 | 1.876 | 1.534 | 1.291 | 980 | 533 |
| Entre 6 i 12 mesos | 5.071 | 48 | 106 | 253 | 438 | 630 | 747 | 804 | 771 | 767 | 508 |
| Entre 1 i 2 anys | 11.400 | 5 | 73 | 190 | 390 | 725 | 1.131 | 1.749 | 2.179 | 2.780 | 2.178 |
| Més de 2 anys | 4.980 | 87 | 189 | 412 | 566 | 703 | 761 | 709 | 624 | 571 | 358 |

2.6. Desocupació registrada a la ciutat de València segons grups d'edat, sexe i continent de nacionalitat. Mitjanes anuals. 2017

2.6. Paro registrado en la ciudad de València según grupos de edad, sexo y continente de nacionalidad. Medias anuales. 2017

| | Total | 16 a 19 anys | 20 a 24 anys | 25 a 29 anys | 30 a 34 anys | 35 a 39 anys | 40 a 44 anys | 45 a 49 anys | 50 a 54 anys | 55 a 59 anys | 60 i més |
|--------------------|---------------|-----------------|-----------------|-----------------|-----------------|-----------------|-----------------|-----------------|-----------------|-----------------|--------------|
| Total | 60.300 | 1.231 | 2.700 | 4.501 | 5.326 | 6.636 | 7.705 | 8.554 | 8.650 | 8.952 | 6.047 |
| Espanya | 51.768 | 1.068 | 2.292 | 3.758 | 4.145 | 5.171 | 6.341 | 7.366 | 7.790 | 8.249 | 5.587 |
| Resta Unió Europea | 2.760 | 37 | 99 | 231 | 397 | 458 | 439 | 389 | 259 | 253 | 198 |
| Resta Europa | 560 | 8 | 23 | 45 | 75 | 90 | 65 | 83 | 69 | 61 | 41 |
| Àfrica | 1.656 | 20 | 54 | 113 | 218 | 335 | 345 | 256 | 170 | 94 | 51 |
| Amèrica del Nord | 40 | 0 | 0 | 3 | 8 | 6 | 6 | 6 | 3 | 3 | 3 |
| Amèrica Central | 312 | 11 | 21 | 34 | 45 | 53 | 49 | 35 | 26 | 26 | 11 |
| Amèrica del Sud | 2.370 | 61 | 157 | 214 | 315 | 385 | 345 | 324 | 253 | 195 | 120 |
| Àsia | 829 | 26 | 54 | 101 | 122 | 137 | 111 | 95 | 79 | 69 | 35 |
| Oceania i altres | 6 | 0 | 0 | 2 | 0 | 0 | 3 | 0 | 1 | 1 | 0 |
| Homes | 25.663 | 667 | 1.289 | 1.883 | 2.139 | 2.628 | 3.190 | 3.758 | 3.785 | 3.854 | 2.470 |
| Espanya | 21.817 | 589 | 1.128 | 1.633 | 1.738 | 2.067 | 2.540 | 3.097 | 3.292 | 3.509 | 2.223 |
| Resta Unió Europea | 1.217 | 15 | 48 | 80 | 142 | 171 | 208 | 192 | 139 | 120 | 102 |
| Resta Europa | 207 | 4 | 9 | 16 | 15 | 27 | 22 | 30 | 36 | 29 | 18 |
| Àfrica | 928 | 10 | 20 | 40 | 72 | 140 | 203 | 204 | 133 | 63 | 42 |
| Amèrica del Nord | 12 | 0 | 0 | 0 | 2 | 2 | 1 | 3 | 1 | 1 | 1 |
| Amèrica Central | 116 | 6 | 8 | 9 | 14 | 17 | 16 | 17 | 14 | 10 | 6 |
| Amèrica del Sud | 1.000 | 31 | 54 | 78 | 114 | 146 | 146 | 170 | 122 | 85 | 54 |
| Àsia | 362 | 13 | 22 | 27 | 42 | 58 | 52 | 43 | 47 | 35 | 23 |
| Oceania i altres | 4 | 0 | 0 | 0 | 0 | 0 | 2 | 0 | 1 | 1 | 0 |
| Dones | 34.637 | 565 | 1.410 | 2.617 | 3.186 | 4.008 | 4.515 | 4.796 | 4.865 | 5.098 | 3.577 |
| Espanya | 29.951 | 479 | 1.164 | 2.125 | 2.407 | 3.104 | 3.801 | 4.269 | 4.497 | 4.740 | 3.364 |
| Resta Unió Europea | 1.544 | 22 | 51 | 151 | 255 | 287 | 231 | 197 | 120 | 133 | 97 |
| Resta Europa | 352 | 4 | 14 | 29 | 60 | 63 | 43 | 52 | 33 | 32 | 23 |
| Àfrica | 728 | 11 | 34 | 72 | 146 | 195 | 142 | 52 | 37 | 31 | 8 |
| Amèrica del Nord | 27 | 0 | 0 | 3 | 6 | 4 | 5 | 3 | 2 | 2 | 2 |
| Amèrica Central | 196 | 6 | 14 | 25 | 31 | 36 | 33 | 18 | 12 | 17 | 5 |
| Amèrica del Sud | 1.370 | 30 | 103 | 136 | 201 | 239 | 200 | 154 | 131 | 110 | 66 |
| Àsia | 467 | 13 | 32 | 74 | 80 | 79 | 59 | 52 | 32 | 34 | 11 |
| Oceania i altres | 2 | 0 | 0 | 1 | 0 | 0 | 1 | 0 | 0 | 0 | 0 |



2. Mercat Laboral registrat pel SERVEF.

2.7. Desocupació registrada a la ciutat de València segons grups d'edat, sexe i nacionalitat més freqüent. Mitjanes anuals. 2017

2.7. Paro registrado en la ciudad de València según grupos de edad, sexo y nacionalidad más frecuente. Medias anuales. 2017

| | Total | 16 a 19 anys | 20 a 24 anys | 25 a 29 anys | 30 a 34 anys | 35 a 39 anys | 40 a 44 anys | 45 a 49 anys | 50 a 54 anys | 55 a 59 anys | 60 i més |
|--------------|---------------|-----------------|-----------------|-----------------|-----------------|-----------------|-----------------|-----------------|-----------------|-----------------|--------------|
| Total | 60.300 | 1.231 | 2.700 | 4.501 | 5.326 | 6.636 | 7.705 | 8.554 | 8.650 | 8.952 | 6.047 |
| Espanya | 51.768 | 1.068 | 2.292 | 3.758 | 4.145 | 5.171 | 6.341 | 7.366 | 7.790 | 8.249 | 5.587 |
| Romania | 1.224 | 25 | 46 | 106 | 201 | 229 | 189 | 166 | 94 | 95 | 74 |
| l'Equador | 601 | 20 | 50 | 60 | 62 | 83 | 96 | 95 | 60 | 50 | 26 |
| Colòmbia | 588 | 14 | 34 | 61 | 58 | 89 | 83 | 84 | 79 | 58 | 29 |
| Bulgària | 514 | 4 | 15 | 27 | 48 | 69 | 91 | 83 | 56 | 67 | 54 |
| Homes | 25.663 | 667 | 1.289 | 1.883 | 2.139 | 2.628 | 3.190 | 3.758 | 3.785 | 3.854 | 2.470 |
| Espanya | 21.817 | 589 | 1.128 | 1.633 | 1.738 | 2.067 | 2.540 | 3.097 | 3.292 | 3.509 | 2.223 |
| Romania | 523 | 8 | 21 | 36 | 66 | 95 | 90 | 77 | 48 | 45 | 38 |
| l'Equador | 300 | 12 | 14 | 22 | 27 | 38 | 53 | 55 | 39 | 26 | 14 |
| Colòmbia | 244 | 8 | 12 | 22 | 18 | 37 | 29 | 43 | 38 | 25 | 13 |
| Bulgària | 209 | 3 | 9 | 9 | 17 | 20 | 42 | 37 | 27 | 25 | 21 |
| Dones | 34.637 | 565 | 1.410 | 2.617 | 3.186 | 4.008 | 4.515 | 4.796 | 4.865 | 5.098 | 3.577 |
| Espanya | 29.951 | 479 | 1.164 | 2.125 | 2.407 | 3.104 | 3.801 | 4.269 | 4.497 | 4.740 | 3.364 |
| Romania | 701 | 17 | 25 | 70 | 135 | 134 | 98 | 90 | 46 | 50 | 36 |
| l'Equador | 301 | 8 | 36 | 39 | 35 | 45 | 42 | 40 | 22 | 24 | 12 |
| Colòmbia | 344 | 6 | 23 | 39 | 40 | 52 | 54 | 41 | 41 | 33 | 15 |
| Bulgària | 305 | 2 | 6 | 18 | 31 | 50 | 48 | 46 | 28 | 42 | 33 |

2.8. Desocupació registrada a la ciutat de València segons grup professional (CNO-11), sexe i edat. Mitjanes anuals. 2017

2.8. Paro registrado en la ciudad de València según grupo profesional (CNO-11), sexo y edad. Medias anuales. 2017

| | Total | 16 a 19 anys | 20 a 24 anys | 25 a 29 anys | 30 a 34 anys | 35 a 39 anys | 40 a 44 anys | 45 a 49 anys | 50 a 54 anys | 55 a 59 anys | 60 i més |
|-------------------------------------|---------------|-----------------|-----------------|-----------------|-----------------|-----------------|-----------------|-----------------|-----------------|-----------------|--------------|
| Total | 60.300 | 1.231 | 2.700 | 4.501 | 5.326 | 6.636 | 7.705 | 8.554 | 8.650 | 8.952 | 6.047 |
| Directors i gerents | 938 | 0 | 5 | 16 | 29 | 60 | 115 | 164 | 190 | 211 | 148 |
| Tècnics i professionals científics | 6.718 | 23 | 265 | 812 | 955 | 1.045 | 1.006 | 895 | 748 | 611 | 358 |
| Tècnics i professionals de suport | 5.792 | 52 | 236 | 440 | 487 | 626 | 844 | 840 | 874 | 824 | 570 |
| Empleats administratius | 8.286 | 49 | 179 | 372 | 548 | 829 | 1.127 | 1.327 | 1.364 | 1.499 | 994 |
| Treballadors dels servicis | 15.218 | 582 | 1.069 | 1.493 | 1.450 | 1.543 | 1.647 | 1.880 | 1.987 | 2.021 | 1.546 |
| Treball. de l'agricultura i pesca | 440 | 5 | 32 | 24 | 33 | 50 | 66 | 60 | 72 | 58 | 39 |
| Artesans i treballadors qualificats | 6.612 | 67 | 162 | 323 | 460 | 654 | 832 | 1.032 | 1.029 | 1.276 | 778 |
| Operadors de maquinària | 2.997 | 12 | 38 | 69 | 155 | 274 | 389 | 517 | 545 | 632 | 366 |
| Ocupacions elementals | 13.269 | 442 | 712 | 945 | 1.202 | 1.550 | 1.677 | 1.836 | 1.840 | 1.818 | 1.247 |
| Ocupacions militars | 30 | 1 | 3 | 7 | 8 | 5 | 3 | 1 | 2 | 1 | 0 |
| Homes | 25.663 | 667 | 1.289 | 1.883 | 2.139 | 2.636 | 3.190 | 3.758 | 3.785 | 3.854 | 2.470 |
| Directors i gerents | 626 | 0 | 3 | 7 | 13 | 60 | 62 | 99 | 135 | 158 | 118 |
| Tècnics i professionals científics | 2.545 | 11 | 95 | 281 | 314 | 1.045 | 346 | 362 | 292 | 302 | 195 |
| Tècnics i professionals de suport | 3.228 | 37 | 139 | 226 | 253 | 626 | 405 | 434 | 532 | 535 | 373 |
| Empleats administratius | 1.738 | 24 | 84 | 112 | 141 | 829 | 210 | 238 | 251 | 302 | 208 |
| Treballadors dels servicis | 4.169 | 233 | 352 | 397 | 352 | 1.543 | 413 | 526 | 565 | 554 | 407 |
| Treball. de l'agricultura i pesca | 334 | 5 | 28 | 17 | 24 | 50 | 53 | 42 | 55 | 39 | 31 |
| Artesans i treballadors qualificats | 5.759 | 61 | 150 | 301 | 421 | 654 | 751 | 936 | 906 | 1.037 | 599 |
| Operadors de maquinària | 2.302 | 11 | 34 | 61 | 125 | 274 | 313 | 428 | 432 | 433 | 242 |
| Ocupacions elementals | 4.940 | 283 | 403 | 475 | 492 | 1.550 | 634 | 693 | 617 | 494 | 297 |
| Ocupacions militars | 23 | 1 | 1 | 6 | 5 | 5 | 2 | 1 | 2 | 0 | 0 |
| Dones | 34.637 | 565 | 1.410 | 2.617 | 3.186 | 4.008 | 4.515 | 4.796 | 4.865 | 5.098 | 3.577 |
| Directors i gerents | 312 | 0 | 2 | 9 | 16 | 29 | 53 | 66 | 55 | 53 | 30 |
| Tècnics i professionals científics | 4.173 | 12 | 170 | 531 | 641 | 697 | 659 | 534 | 456 | 309 | 164 |
| Tècnics i professionals de suport | 2.564 | 15 | 98 | 213 | 233 | 330 | 439 | 406 | 343 | 289 | 197 |
| Empleats administratius | 6.549 | 25 | 95 | 260 | 407 | 661 | 918 | 1.089 | 1.113 | 1.197 | 786 |
| Treballadors dels servicis | 11.049 | 348 | 717 | 1.096 | 1.098 | 1.174 | 1.234 | 1.354 | 1.422 | 1.467 | 1.139 |
| Treball. de l'agricultura i pesca | 106 | 0 | 4 | 7 | 9 | 10 | 13 | 18 | 18 | 19 | 8 |
| Artesans i treballadors qualificats | 852 | 5 | 12 | 22 | 39 | 57 | 80 | 96 | 123 | 239 | 179 |
| Operadors de maquinària | 695 | 0 | 4 | 8 | 31 | 51 | 75 | 90 | 113 | 199 | 124 |
| Ocupacions elementals | 8.329 | 159 | 309 | 470 | 711 | 997 | 1.043 | 1.143 | 1.223 | 1.324 | 950 |
| Ocupacions militars | 7 | 0 | 1 | 1 | 2 | 0 | 0 | 1 | 0 | 1 | 0 |



2. Mercat Laboral registrat pel SERVEF.

2.9. Desocupació registrada a la ciutat de València segons subgrup professional (CNO-11) i sexe. Mitjanes anuals. 2017

2.9. Paro registrado en la ciudad de València según subgrupo profesional (CNO-11) y sexo. Medias anuales. 2017

| | Total | Homes | Dones |
|---|---------------|---------------|---------------|
| Total | 60.300 | 25.663 | 34.637 |
| Ocupacions militars | 30 | 23 | 7 |
| Poder executiu i dels cossos legislatius; directius de l'Administració Pública i organitzacions d'interés social; directors executius | 64 | 47 | 17 |
| Directors de departaments administratius i comercials | 455 | 285 | 170 |
| Directors de producció i operacions | 220 | 166 | 54 |
| Directors i gerents d'empreses d'allotjament, restauració i comerç | 136 | 87 | 49 |
| Directors i gerents d'altres empreses de servicis no classificats davall altres epígrafs | 63 | 41 | 22 |
| Professionals de la salut | 591 | 121 | 470 |
| Professionals de l'ensenyança infantil, primària, secundària i postsecundària | 962 | 178 | 784 |
| Altres professionals de l'ensenyança | 549 | 157 | 392 |
| Professionals de la ciències físiques, químiques, matemàtiques i de les enginyeries | 1.683 | 880 | 804 |
| Professionals en dret | 282 | 85 | 197 |
| Especialistes en organització de l'Administració Pública i de les empreses i en la comercialització | 923 | 404 | 519 |
| Professionals de les tecnologies de la informació | 219 | 182 | 37 |
| Professionals en ciències socials | 650 | 163 | 487 |
| Professionals de la cultura i l'espectacle | 859 | 375 | 483 |
| Tècnics de les ciències i de les enginyeries | 1.201 | 807 | 394 |
| Supervisors en enginyeria de mines, d'indústries manufactureres i de la construcció | 178 | 159 | 19 |
| Tècnics sanitaris i professionals de les teràpies alternatives | 450 | 141 | 309 |
| Professionals de suport en finances i matemàtiques | 162 | 75 | 87 |
| Representants, agents comercials i afins | 1.582 | 1.107 | 474 |
| Professionals de suport a la gestió administrativa; tècnics de les forces i cossos de seguretat | 725 | 134 | 592 |
| Professionals de suport de servicis jurídics, socials, culturals, esportius i afins | 978 | 396 | 582 |
| Tècnics de les tecnologies de la informació i les comunicacions (TIC) | 517 | 411 | 106 |
| Empleats en servicis comptables, financers, i de servicis de suport a la producció i al transport | 1.083 | 415 | 668 |
| Empleats de biblioteques, servicis de correus i afins | 152 | 84 | 68 |
| Altres empleats administratius sense tasques d'atenció al públic | 5.133 | 924 | 4.209 |
| Empleats d'agències de viatges, recepcionistes i telefonistes; empleats de finestreta i afins (excepte taquillers) | 1.851 | 305 | 1.546 |
| Empleats administratius amb tasques d'atenció al públic no classificats davall altres epígrafs | 67 | 9 | 57 |
| Cambres i cuiners propietaris | 40 | 19 | 21 |
| Treballadors assalariats dels servicis de restauració | 3.837 | 1.623 | 2.214 |
| Dependents en botigues i magatzems | 6.039 | 1.087 | 4.952 |
| Comerciants propietaris de botigues | 19 | 11 | 8 |
| Venedors (excepte en botigues i magatzems) | 266 | 121 | 146 |
| Caixers i taquillers (excepte bancs) | 492 | 48 | 444 |
| Treballadors de les cures a les persones en servicis de salut | 1.087 | 146 | 941 |
| Altres treballadors de les cures a les persones | 966 | 41 | 925 |
| Treballadors dels servicis personals | 1.805 | 517 | 1.288 |
| Treballadors dels servicis de protecció i seguretat | 666 | 557 | 110 |
| Treballadors qualificats en activitats agrícoles | 390 | 293 | 97 |
| Treballadors qualificats en activitats ramaderes, (incloses avícoles, apícoles i semblants) | 12 | 9 | 2 |
| Treballadors qualificats en activitats agropecuàries mixtes | 2 | 1 | 2 |
| Treballadors qualificats en activitats forestals, pesqueres i cinegètiques | 36 | 30 | 6 |
| Treballadors en obres estructurals de construcció i afins | 2.080 | 2.066 | 14 |
| Treballadors d'acabat de construccions i instal·lacions (excepte electricistes), pintors i afins | 1.441 | 1.387 | 54 |
| Soldadors, xapistes, muntadors d'estructures metàl·liques, ferrers, elaboradors de ferramentes i afins | 609 | 588 | 21 |
| Mecànics i ajustadors de maquinària | 429 | 424 | 5 |
| Treballadors especialitzats en electricitat i electrotecnologia | 669 | 659 | 10 |
| Mecànics de precisió en metalls, ceramistes, vidriers, artesans i treballadors d'arts gràfiques | 445 | 218 | 226 |
| Treballadors de la indústria de l'alimentació, begudes i tabac | 342 | 159 | 183 |
| Treballadors de la fusta, tèxtil, confecció, pell, cuir, calçat i altres operaris en oficis | 598 | 258 | 340 |
| Operadors d'instal·lacions i maquinària fixes | 898 | 343 | 555 |
| Muntadors i ensambladors en fàbriques | 333 | 264 | 68 |
| Maquinistes de locomotores, operadors de maquinària agrícola i d'equips pesats mòbils, i mariners | 425 | 406 | 20 |
| Conductors de vehicles per al transport urbà o per carretera | 1.341 | 1.289 | 52 |
| Empleats domèstics | 898 | 49 | 849 |
| Un altre personal de neteja | 4.774 | 433 | 4.341 |
| Ajudants de preparació d'aliments | 704 | 165 | 539 |
| Recollidors de residus urbans, venedors dels carrers i altres ocupacions elementals en servicis | 546 | 275 | 272 |
| Peons agraris, forestals i de la pesca | 781 | 541 | 239 |
| Peons de la construcció i de la mineria | 812 | 792 | 20 |
| Peons de les indústries manufactureres | 3.634 | 1.743 | 1.891 |
| Peons del transport, descarregadors i reponedors | 1.119 | 941 | 178 |



2.10. Desocupació registrada a la ciutat de València segons nivell formatiu agrupat, sexe i edat. Mitjanes anuals. 2017

2.10. Paro registrado en la ciudad de València según nivel formativo agrupado, sexo y edad. Medias anuales. 2017

| | Total | 16 a 19 anys | 20 a 24 anys | 25 a 29 anys | 30 a 34 anys | 35 a 39 anys | 40 a 44 anys | 45 a 49 anys | 50 a 54 anys | 55 a 59 anys | 60 i més |
|-----------------------------|---------------|-----------------|-----------------|-----------------|-----------------|-----------------|-----------------|-----------------|-----------------|-----------------|--------------|
| Total | 60.300 | 1.231 | 2.700 | 4.501 | 5.326 | 6.636 | 7.705 | 8.554 | 8.650 | 8.952 | 6.047 |
| Analfabets | 461 | 4 | 12 | 32 | 56 | 61 | 49 | 55 | 60 | 76 | 57 |
| Estudis primaris incomplets | 968 | 11 | 26 | 58 | 93 | 133 | 143 | 143 | 116 | 133 | 112 |
| Estudis primaris complets | 2.003 | 33 | 59 | 95 | 132 | 167 | 173 | 241 | 237 | 438 | 430 |
| Estudis secundaris | 45.115 | 1.183 | 2.226 | 3.034 | 3.526 | 4.462 | 5.278 | 6.290 | 6.820 | 7.358 | 4.938 |
| Estudis postsecundaris | 11.753 | 1 | 377 | 1.282 | 1.519 | 1.813 | 2.062 | 1.825 | 1.416 | 947 | 510 |
| Homes | 25.663 | 667 | 1.289 | 1.883 | 2.139 | 2.628 | 3.190 | 3.758 | 3.785 | 3.854 | 2.470 |
| Analfabets | 218 | 3 | 6 | 11 | 25 | 29 | 22 | 29 | 30 | 37 | 26 |
| Estudis primaris incomplets | 459 | 6 | 14 | 26 | 38 | 62 | 77 | 71 | 52 | 57 | 56 |
| Estudis primaris complets | 894 | 15 | 28 | 46 | 59 | 66 | 85 | 132 | 116 | 189 | 158 |
| Estudis secundaris | 20.008 | 641 | 1.097 | 1.345 | 1.493 | 1.890 | 2.361 | 2.907 | 3.107 | 3.189 | 1.979 |
| Estudis postsecundaris | 4.084 | 1 | 144 | 456 | 525 | 582 | 646 | 618 | 480 | 382 | 251 |
| Dones | 34.637 | 565 | 1.410 | 2.617 | 3.186 | 4.008 | 4.515 | 4.796 | 4.865 | 5.098 | 3.577 |
| Analfabets | 243 | 1 | 5 | 21 | 31 | 32 | 27 | 26 | 30 | 39 | 31 |
| Estudis primaris incomplets | 509 | 5 | 12 | 33 | 55 | 72 | 66 | 71 | 64 | 76 | 56 |
| Estudis primaris complets | 1.109 | 17 | 31 | 49 | 73 | 101 | 88 | 109 | 120 | 249 | 272 |
| Estudis secundaris | 25.107 | 542 | 1.129 | 1.690 | 2.033 | 2.572 | 2.918 | 3.383 | 3.713 | 4.170 | 2.959 |
| Estudis postsecundaris | 7.669 | 1 | 233 | 826 | 994 | 1.231 | 1.416 | 1.207 | 937 | 564 | 259 |

2.11. Desocupació registrada a la ciutat de València segons nivell formatiu, sexe i edat. Mitjanes anuals. 2017

2.11. Paro registrado en la ciudad de València según nivel formativo, sexo y edad. Medias anuales. 2017

| | Total | 16 a 24 anys | 25 a 29 anys | 30 a 39 anys | 40 a 49 anys | 50 i més |
|--|---------------|-----------------|-----------------|-----------------|-----------------|---------------|
| Total | 60.300 | 3.931 | 4.501 | 11.962 | 16.259 | 23.648 |
| 1. Sense estudis | 461 | 16 | 32 | 117 | 104 | 193 |
| 2. Estudis primaris incomplets | 968 | 38 | 58 | 226 | 285 | 361 |
| 3. Estudis primaris complets | 2.003 | 92 | 95 | 299 | 414 | 1.104 |
| 4. Programes Formació i Inserció Laboral que no precisen d'una titulació de 1a etapa de secundària per realitzar-los(> 300 h.) | 223 | 15 | 14 | 45 | 58 | 91 |
| 5. Estudis de 1a. etapa de secundària sense títol de graduat escolar o equivalent | 26.019 | 2.037 | 1.678 | 4.548 | 6.373 | 11.383 |
| 6. Estudis de 1a. etapa de secundària amb títol de graduat escolar o equivalent | 9.884 | 794 | 624 | 1.709 | 2.672 | 4.086 |
| 7. Programes Formació i Inserció Laboral que precisen d'una titulació de 1a. etapa de secundària per realitzar-los(> 300 h.) | 17 | 3 | 2 | 3 | 3 | 6 |
| 8. Batxillerat | 4.869 | 292 | 337 | 846 | 1.294 | 2.099 |
| 9. Estudis grau mitjà formació professional, Arts plàstiques, Disseny o esportives | 4.071 | 265 | 377 | 828 | 1.163 | 1.438 |
| 10. Estudis de grau mitjà de música i dansa | 31 | 2 | 2 | 8 | 6 | 13 |
| 11. Programes Formació i Inserció Laboral que precisen d'una titulació de 2a. etapa de secundària per realitzar-los(> 300 h.) | 40 | 1 | 2 | 10 | 11 | 16 |
| 12. Estudis grau superior formació professional, Arts plàstiques, Disseny o esportives | 3.570 | 148 | 371 | 901 | 1.300 | 850 |
| 13. Títols propis de les Universitats i altres que precisen el títol de Batxillerat (2 o més anys) | 16 | 0 | 1 | 3 | 7 | 5 |
| 14. Formació i Inserció Laboral que precise d'una titulació de formació professional de grau superior (> 300 h.) | 18 | 0 | 2 | 6 | 5 | 6 |
| 15. Diplomats, tres cursos complets de llicenciatura o primer cicle | 2.366 | 5 | 158 | 702 | 809 | 693 |
| 16. Llicenciats, ensenyament universitari de primer i segon cicle | 4.032 | 4 | 259 | 1.165 | 1.475 | 1.129 |
| 17. Estudis oficials d'especialització professional | 62 | 0 | 6 | 29 | 9 | 18 |
| 18. Ensenyament universitari de Grau | 771 | 192 | 305 | 139 | 84 | 51 |
| 19. Ensenyament universitari de Master | 720 | 27 | 172 | 326 | 138 | 56 |
| 20. Doctorat Universitari | 157 | 0 | 6 | 51 | 50 | 50 |

2. Mercat Laboral registrat pel SERVEF.



(Continuació)

| | Total | 16 a 24 anys | 25 a 29 anys | 30 a 39 anys | 40 a 49 anys | 50 i més |
|--|---------------|--------------|--------------|--------------|--------------|---------------|
| Homes | 25.663 | 1.956 | 1.883 | 4.768 | 6.948 | 10.108 |
| 1. Sense estudis | 218 | 10 | 11 | 53 | 51 | 93 |
| 2. Estudis primaris incomplets | 459 | 21 | 26 | 99 | 148 | 165 |
| 3. Estudis primaris complets | 894 | 43 | 46 | 125 | 218 | 462 |
| 4. Programes Formació i Inserció Laboral que no precisen d'una titulació de 1a etapa de secundària per realitzar-los(> 300 h.) | 95 | 6 | 9 | 23 | 20 | 39 |
| 5. Estudis de 1a. etapa de secundària sense títol de graduat escolar o equivalent | 12.136 | 1.037 | 735 | 1.863 | 3.129 | 5.373 |
| 6. Estudis de 1a. etapa de secundària amb títol de graduat escolar o equivalent | 4.420 | 423 | 291 | 841 | 1.296 | 1.570 |
| 7. Programes Formació i Inserció Laboral que precisen d'una titulació de 1a. etapa de secundària per realitzar-los(> 300 h.) | 9 | 2 | 1 | 3 | 1 | 2 |
| 8. Batxillerat | 2.097 | 140 | 151 | 361 | 490 | 956 |
| 9. Estudis grau mitjà formació professional, Arts plàstiques, Disseny o esportives | 1.239 | 131 | 158 | 290 | 330 | 331 |
| 10. Estudis de grau mitjà de música i dansa | 11 | 1 | 1 | 4 | 2 | 4 |
| 11. Programes Formació i Inserció Laboral que precisen d'una titulació de 2a. etapa de secundària per realitzar-los(> 300 h.) | 15 | 0 | 0 | 1 | 8 | 7 |
| 12. Estudis grau superior formació professional, Arts plàstiques, Disseny o esportives | 1.346 | 72 | 156 | 337 | 432 | 350 |
| 13. Títols propis de les Universitats i altres que precisen el títol de Batxillerat (2 o més anys) | 3 | 0 | 1 | 1 | 0 | 0 |
| 14. Formació i Inserció Laboral que precise d'una titulació de formació professional de grau superior (> 300 h.) | 4 | 0 | 1 | 1 | 1 | 1 |
| 15. Diplomats, tres cursos complets de llicenciatura o primer cicle | 1.343 | 2 | 82 | 349 | 472 | 438 |
| 16. Llicenciats, ensenyament universitari de primer i segon cicle | 734 | 2 | 39 | 211 | 241 | 242 |
| 17. Estudis oficials d'especialització professional | 21 | 0 | 3 | 7 | 2 | 9 |
| 18. Ensenyament universitari de Grau | 291 | 59 | 109 | 62 | 37 | 24 |
| 19. Ensenyament universitari de Master | 262 | 9 | 63 | 121 | 47 | 21 |
| 20. Doctorat Universitari | 65 | 0 | 2 | 17 | 25 | 21 |

| | Total | 16 a 24 anys | 25 a 29 anys | 30 a 39 anys | 40 a 49 anys | 50 i més |
|--|---------------|--------------|--------------|--------------|--------------|---------------|
| Dones | 34.637 | 1.975 | 2.617 | 7.194 | 9.311 | 13.540 |
| 1. Sense estudis | 243 | 6 | 21 | 64 | 53 | 100 |
| 2. Estudis primaris incomplets | 509 | 17 | 33 | 127 | 137 | 196 |
| 3. Estudis primaris complets | 1.109 | 48 | 49 | 174 | 197 | 642 |
| 4. Programes Formació i Inserció Laboral que no precisen d'una titulació de 1a etapa de secundària per realitzar-los(> 300 h.) | 128 | 9 | 5 | 22 | 39 | 53 |
| 5. Estudis de 1a. etapa de secundària sense títol de graduat escolar o equivalent | 13.883 | 1.000 | 943 | 2.685 | 3.244 | 6.010 |
| 6. Estudis de 1a. etapa de secundària amb títol de graduat escolar o equivalent | 5.464 | 371 | 333 | 868 | 1.376 | 2.516 |
| 7. Programes Formació i Inserció Laboral que precisen d'una titulació de 1a. etapa de secundària per realitzar-los(> 300 h.) | 8 | 2 | 1 | 0 | 2 | 4 |
| 8. Batxillerat | 2.772 | 153 | 186 | 486 | 804 | 1.143 |
| 9. Estudis grau mitjà formació professional, Arts plàstiques, Disseny o esportives | 2.832 | 135 | 220 | 539 | 833 | 1.107 |
| 10. Estudis de grau mitjà de música i dansa | 20 | 1 | 1 | 4 | 5 | 10 |
| 11. Programes Formació i Inserció Laboral que precisen d'una titulació de 2a. etapa de secundària per realitzar-los(> 300 h.) | 24 | 1 | 2 | 9 | 4 | 10 |
| 12. Estudis grau superior formació professional, Arts plàstiques, Disseny o esportives | 2.224 | 76 | 215 | 565 | 868 | 500 |
| 13. Títols propis de les Universitats i altres que precisen el títol de Batxillerat (2 o més anys) | 13 | 0 | 0 | 2 | 6 | 5 |
| 14. Formació i Inserció Laboral que precise d'una titulació de formació professional de grau superior (> 300 h.) | 15 | 0 | 1 | 5 | 4 | 5 |
| 15. Diplomats, tres cursos complets de llicenciatura o primer cicle | 1.632 | 3 | 119 | 491 | 568 | 451 |
| 16. Llicenciats, ensenyament universitari de primer i segon cicle | 2.689 | 2 | 177 | 816 | 1.003 | 691 |
| 17. Estudis oficials d'especialització professional | 41 | 0 | 3 | 22 | 8 | 9 |
| 18. Ensenyament universitari de Grau | 480 | 134 | 195 | 77 | 47 | 27 |
| 19. Ensenyament universitari de Master | 458 | 18 | 109 | 205 | 91 | 35 |
| 20. Doctorat Universitari | 92 | 0 | 4 | 34 | 25 | 29 |

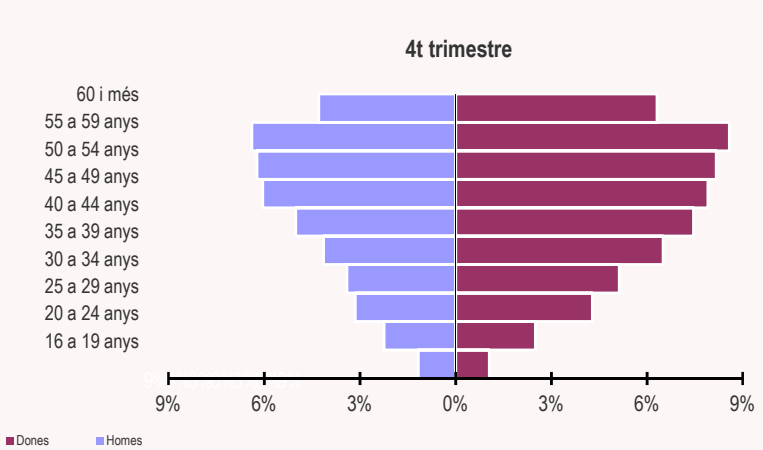
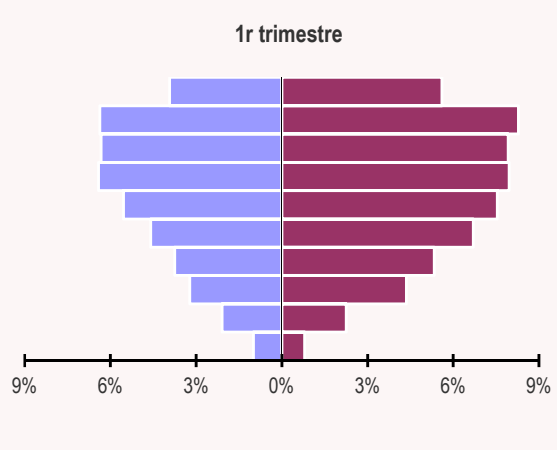


2. Mercat Laboral registrat pel SERVEF.

2.12. Desocupació registrada a la ciutat de València per grups d'edat i sexe. Dades mensuals. 2017

2.12. Paro registrado en la ciudad de València por grupos de edad y sexo. Datos mensuales. 2017

| | Gener | Febrer | Març | Abril | Maig | Juny | Juliol | Agost | Setembre | Octubre | Novembre | Desembre |
|--------------|---------------|---------------|---------------|---------------|---------------|---------------|---------------|---------------|---------------|---------------|---------------|---------------|
| Total | 62.898 | 62.676 | 62.207 | 61.551 | 60.068 | 59.793 | 59.886 | 60.524 | 59.612 | 59.065 | 58.085 | 57.239 |
| 16 a 19 anys | 1.067 | 1.114 | 1.172 | 1.174 | 1.160 | 1.239 | 1.283 | 1.270 | 1.417 | 1.362 | 1.307 | 1.212 |
| 20 a 24 anys | 2.688 | 2.774 | 2.709 | 2.684 | 2.641 | 2.500 | 2.620 | 2.681 | 2.819 | 2.842 | 2.815 | 2.622 |
| 25 a 29 anys | 4.802 | 4.772 | 4.666 | 4.602 | 4.334 | 4.448 | 4.579 | 4.445 | 4.388 | 4.399 | 4.351 | 4.224 |
| 30 a 34 anys | 5.722 | 5.707 | 5.643 | 5.515 | 5.323 | 5.262 | 5.248 | 5.474 | 5.131 | 5.071 | 4.932 | 4.882 |
| 35 a 39 anys | 7.147 | 7.073 | 6.983 | 6.859 | 6.627 | 6.604 | 6.642 | 6.722 | 6.418 | 6.324 | 6.127 | 6.111 |
| 40 a 44 anys | 8.249 | 8.223 | 8.085 | 8.013 | 7.698 | 7.669 | 7.592 | 7.685 | 7.490 | 7.361 | 7.215 | 7.179 |
| 45 a 49 anys | 9.099 | 8.962 | 8.924 | 8.788 | 8.582 | 8.481 | 8.445 | 8.609 | 8.411 | 8.266 | 8.091 | 7.985 |
| 50 a 54 anys | 8.964 | 8.917 | 8.895 | 8.848 | 8.705 | 8.642 | 8.526 | 8.631 | 8.568 | 8.489 | 8.384 | 8.227 |
| 55 a 59 anys | 9.196 | 9.169 | 9.162 | 9.092 | 9.041 | 8.942 | 8.923 | 8.926 | 8.853 | 8.764 | 8.708 | 8.642 |
| 60 i més | 5.964 | 5.965 | 5.968 | 5.976 | 5.957 | 6.006 | 6.028 | 6.081 | 6.117 | 6.187 | 6.155 | 6.155 |
| Homes | 27.212 | 27.136 | 26.851 | 26.405 | 25.642 | 25.394 | 25.248 | 25.548 | 25.169 | 24.818 | 24.318 | 24.217 |
| 16 a 19 anys | 601 | 617 | 647 | 636 | 649 | 702 | 704 | 663 | 741 | 705 | 697 | 637 |
| 20 a 24 anys | 1.290 | 1.342 | 1.300 | 1.284 | 1.260 | 1.214 | 1.264 | 1.267 | 1.335 | 1.335 | 1.330 | 1.250 |
| 25 a 29 anys | 2.046 | 2.048 | 1.966 | 1.949 | 1.824 | 1.852 | 1.834 | 1.767 | 1.826 | 1.831 | 1.834 | 1.824 |
| 30 a 34 anys | 2.373 | 2.351 | 2.319 | 2.237 | 2.149 | 2.111 | 2.038 | 2.135 | 2.020 | 2.015 | 1.956 | 1.969 |
| 35 a 39 anys | 2.878 | 2.887 | 2.846 | 2.765 | 2.626 | 2.611 | 2.609 | 2.622 | 2.482 | 2.458 | 2.362 | 2.395 |
| 40 a 44 anys | 3.493 | 3.476 | 3.431 | 3.372 | 3.222 | 3.186 | 3.130 | 3.163 | 3.065 | 2.983 | 2.859 | 2.903 |
| 45 a 49 anys | 4.069 | 4.001 | 3.975 | 3.899 | 3.798 | 3.702 | 3.673 | 3.791 | 3.645 | 3.571 | 3.480 | 3.489 |
| 50 a 54 anys | 3.972 | 3.964 | 3.951 | 3.893 | 3.802 | 3.741 | 3.700 | 3.790 | 3.753 | 3.656 | 3.617 | 3.577 |
| 55 a 59 anys | 4.033 | 3.986 | 3.957 | 3.919 | 3.886 | 3.826 | 3.827 | 3.863 | 3.810 | 3.757 | 3.700 | 3.681 |
| 60 i més | 2.457 | 2.464 | 2.459 | 2.451 | 2.426 | 2.449 | 2.469 | 2.487 | 2.492 | 2.507 | 2.483 | 2.492 |
| Dones | 35.686 | 35.540 | 35.356 | 35.146 | 34.426 | 34.399 | 34.638 | 34.976 | 34.443 | 34.247 | 33.767 | 33.022 |
| 16 a 19 anys | 466 | 497 | 525 | 538 | 511 | 537 | 579 | 607 | 676 | 657 | 610 | 575 |
| 20 a 24 anys | 1.398 | 1.432 | 1.409 | 1.400 | 1.381 | 1.286 | 1.356 | 1.414 | 1.484 | 1.507 | 1.485 | 1.372 |
| 25 a 29 anys | 2.756 | 2.724 | 2.700 | 2.653 | 2.510 | 2.596 | 2.745 | 2.678 | 2.562 | 2.568 | 2.517 | 2.400 |
| 30 a 34 anys | 3.349 | 3.356 | 3.324 | 3.278 | 3.174 | 3.151 | 3.210 | 3.339 | 3.111 | 3.056 | 2.976 | 2.913 |
| 35 a 39 anys | 4.269 | 4.186 | 4.137 | 4.094 | 4.001 | 3.993 | 4.033 | 4.100 | 3.936 | 3.866 | 3.765 | 3.716 |
| 40 a 44 anys | 4.756 | 4.747 | 4.654 | 4.641 | 4.476 | 4.483 | 4.462 | 4.522 | 4.425 | 4.378 | 4.356 | 4.276 |
| 45 a 49 anys | 5.030 | 4.961 | 4.949 | 4.889 | 4.784 | 4.779 | 4.772 | 4.818 | 4.766 | 4.695 | 4.611 | 4.496 |
| 50 a 54 anys | 4.992 | 4.953 | 4.944 | 4.955 | 4.903 | 4.901 | 4.826 | 4.841 | 4.815 | 4.833 | 4.767 | 4.650 |
| 55 a 59 anys | 5.163 | 5.183 | 5.205 | 5.173 | 5.155 | 5.116 | 5.096 | 5.063 | 5.043 | 5.007 | 5.008 | 4.961 |
| 60 i més | 3.507 | 3.501 | 3.509 | 3.525 | 3.531 | 3.557 | 3.559 | 3.594 | 3.625 | 3.680 | 3.672 | 3.663 |





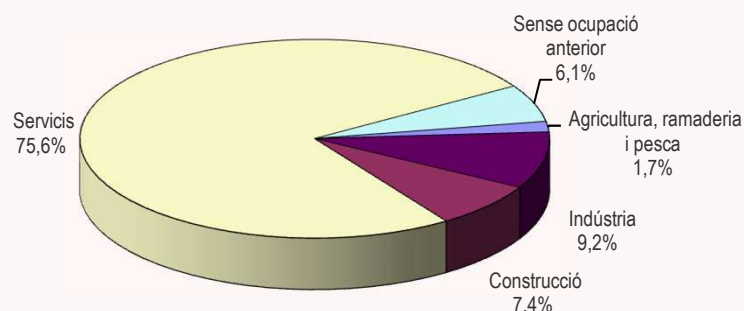
2. Mercat Laboral registrat pel SERVEF.

2.13. Desocupació registrada a la ciutat de València segons sector econòmic (CNAE-09). Dades mensuals. 2017

2.13. Paro registrado en la ciudad de València según sector económico (CNAE-09). Datos mensuales. 2017

| | Gener | Febrer | Març | Abril | Maig | Juny | Juliol | Agost | Setembre | Octubre | Novembre | Desembre |
|---------------------------------------|---------------|---------------|---------------|---------------|---------------|---------------|---------------|---------------|---------------|---------------|---------------|---------------|
| Total | 62.898 | 62.676 | 62.207 | 61.551 | 60.068 | 59.793 | 59.886 | 60.524 | 59.612 | 59.065 | 58.085 | 57.239 |
| Agricultura, ramaderia i pesca | 1.160 | 1.246 | 1.306 | 1.229 | 1.108 | 1.314 | 1.202 | 1.188 | 1.104 | 1.015 | 984 | 978 |
| Indústria | 5.819 | 5.738 | 5.678 | 5.684 | 5.575 | 5.420 | 5.360 | 5.520 | 5.489 | 5.448 | 5.299 | 5.287 |
| Indústries Extractives | 22 | 23 | 24 | 23 | 22 | 20 | 19 | 19 | 20 | 18 | 17 | 19 |
| Ind. Manufactureres | 5.241 | 5.148 | 5.079 | 5.087 | 4.994 | 4.892 | 4.876 | 5.032 | 4.951 | 4.875 | 4.762 | 4.779 |
| Electricitat, gas i aire condicionat | 54 | 59 | 58 | 59 | 60 | 57 | 58 | 58 | 56 | 55 | 53 | 48 |
| Aigua i activitats de sanejament | 502 | 508 | 517 | 515 | 499 | 451 | 407 | 411 | 462 | 500 | 467 | 441 |
| Construcció | 4.823 | 4.746 | 4.709 | 4.695 | 4.538 | 4.488 | 4.419 | 4.553 | 4.374 | 4.270 | 4.180 | 4.225 |
| Servicis | 47.545 | 47.318 | 46.822 | 46.236 | 45.190 | 44.946 | 45.220 | 45.638 | 44.919 | 44.704 | 44.013 | 43.255 |
| Comerç i reparacions | 9.233 | 9.211 | 9.035 | 8.982 | 8.803 | 8.630 | 8.579 | 8.582 | 8.590 | 8.694 | 8.583 | 8.426 |
| Transport i Emmagatzemament | 1.965 | 1.979 | 1.973 | 1.953 | 1.933 | 1.918 | 1.835 | 1.862 | 1.859 | 1.902 | 1.878 | 1.851 |
| Hostaleria | 7.462 | 7.305 | 7.188 | 7.066 | 6.848 | 6.897 | 6.865 | 7.011 | 7.031 | 7.137 | 7.117 | 6.946 |
| Informació i Comunicacions | 1.363 | 1.378 | 1.350 | 1.316 | 1.273 | 1.266 | 1.286 | 1.244 | 1.204 | 1.165 | 1.131 | 1.122 |
| Act. financeres i d'assegurances | 533 | 526 | 516 | 524 | 512 | 505 | 506 | 505 | 490 | 475 | 452 | 437 |
| Activitats immobiliàries | 526 | 530 | 509 | 506 | 492 | 488 | 493 | 488 | 485 | 481 | 473 | 461 |
| Act. Professionals i Científiques | 5.634 | 5.612 | 5.538 | 5.456 | 5.403 | 5.288 | 5.305 | 5.343 | 5.185 | 5.170 | 5.057 | 4.985 |
| Act. Administratives | 9.697 | 9.707 | 9.673 | 9.495 | 9.229 | 9.056 | 9.000 | 8.983 | 9.051 | 8.904 | 8.809 | 8.797 |
| Adm. Púb., Defensa i S. S. | 1.646 | 1.627 | 1.587 | 1.562 | 1.546 | 1.534 | 1.596 | 1.558 | 1.555 | 1.516 | 1.469 | 1.370 |
| Educació | 1.744 | 1.703 | 1.696 | 1.695 | 1.665 | 1.910 | 2.547 | 2.733 | 2.040 | 1.710 | 1.624 | 1.624 |
| Act. sanitàries i serv. socials | 2.519 | 2.487 | 2.481 | 2.448 | 2.391 | 2.335 | 2.096 | 2.156 | 2.248 | 2.464 | 2.399 | 2.303 |
| Act. artístiques i recreatives | 1.309 | 1.309 | 1.290 | 1.246 | 1.209 | 1.223 | 1.275 | 1.348 | 1.309 | 1.283 | 1.243 | 1.212 |
| Altres servicis | 2.017 | 2.018 | 1.980 | 1.993 | 1.930 | 1.919 | 1.927 | 1.932 | 1.903 | 1.888 | 1.868 | 1.820 |
| Personal domèstic | 1.873 | 1.899 | 1.977 | 1.962 | 1.928 | 1.953 | 1.890 | 1.873 | 1.949 | 1.897 | 1.895 | 1.887 |
| Org. Extraterritorials | 24 | 27 | 29 | 32 | 28 | 24 | 20 | 20 | 20 | 18 | 15 | 14 |
| Sense ocupació anterior | 3.551 | 3.628 | 3.692 | 3.707 | 3.657 | 3.625 | 3.685 | 3.625 | 3.726 | 3.628 | 3.609 | 3.494 |

Població desocupada segons sector econòmic. Desembre





2. Mercat Laboral registrat pel SERVEF.

2.14. Desocupació registrada a la ciutat de València per grups d'edat, sexe i sector econòmic (CNAE-09). Dades mensuals. 2017

2.14. Paro registrado en la ciudad en València por grupos de edad, sexo y sector económico (CNAE-09). Datos mensuales. 2017

| | Gener | Febrer | Març | Abril | Maig | Juny | Juliol | Agost | Setembre | Octubre | Novembre | Desembre |
|--------------------|--------------|--------------|--------------|--------------|--------------|--------------|--------------|--------------|--------------|--------------|--------------|--------------|
| Agricultura | 1.160 | 1.246 | 1.306 | 1.229 | 1.108 | 1.314 | 1.202 | 1.188 | 1.104 | 1.015 | 984 | 978 |
| 16 a 24 anys | 54 | 60 | 64 | 57 | 61 | 80 | 78 | 70 | 61 | 60 | 58 | 53 |
| 25 a 29 anys | 90 | 102 | 104 | 101 | 89 | 100 | 88 | 78 | 68 | 54 | 55 | 56 |
| 30 a 39 anys | 265 | 303 | 320 | 299 | 259 | 323 | 288 | 283 | 258 | 228 | 219 | 229 |
| 40 a 49 anys | 360 | 389 | 408 | 386 | 328 | 397 | 363 | 373 | 332 | 304 | 302 | 280 |
| 50 i més | 391 | 392 | 410 | 386 | 371 | 414 | 385 | 384 | 385 | 369 | 350 | 360 |
| Homes | | | | | | | | | | | | |
| 16 a 24 anys | 47 | 48 | 50 | 46 | 47 | 66 | 65 | 57 | 45 | 47 | 39 | 35 |
| 25 a 29 anys | 61 | 70 | 70 | 70 | 62 | 72 | 58 | 50 | 46 | 35 | 35 | 36 |
| 30 a 39 anys | 179 | 219 | 226 | 204 | 171 | 228 | 196 | 191 | 171 | 142 | 128 | 148 |
| 40 a 49 anys | 262 | 281 | 300 | 282 | 232 | 298 | 264 | 275 | 243 | 218 | 207 | 192 |
| 50 i més | 280 | 289 | 308 | 285 | 270 | 302 | 276 | 278 | 275 | 263 | 243 | 253 |
| Dones | | | | | | | | | | | | |
| 16 a 24 anys | 7 | 12 | 14 | 11 | 14 | 14 | 13 | 13 | 16 | 13 | 19 | 18 |
| 25 a 29 anys | 29 | 32 | 34 | 31 | 27 | 28 | 30 | 28 | 22 | 19 | 20 | 20 |
| 30 a 39 anys | 86 | 84 | 94 | 95 | 88 | 95 | 92 | 92 | 87 | 86 | 91 | 81 |
| 40 a 49 anys | 98 | 108 | 108 | 104 | 96 | 99 | 99 | 98 | 89 | 86 | 95 | 88 |
| 50 i més | 111 | 103 | 102 | 101 | 101 | 112 | 109 | 106 | 110 | 106 | 107 | 107 |
| Indústria | 5.819 | 5.738 | 5.678 | 5.684 | 5.575 | 5.420 | 5.360 | 5.520 | 5.489 | 5.448 | 5.299 | 5.287 |
| 16 a 24 anys | 236 | 248 | 258 | 254 | 254 | 251 | 254 | 273 | 290 | 290 | 278 | 261 |
| 25 a 29 anys | 282 | 273 | 265 | 280 | 269 | 258 | 248 | 263 | 276 | 288 | 276 | 273 |
| 30 a 39 anys | 918 | 887 | 875 | 860 | 842 | 790 | 759 | 781 | 803 | 803 | 745 | 755 |
| 40 a 49 anys | 1.508 | 1.498 | 1.454 | 1.466 | 1.411 | 1.360 | 1.353 | 1.424 | 1.376 | 1.343 | 1.320 | 1.334 |
| 50 i més | 2.875 | 2.832 | 2.826 | 2.824 | 2.799 | 2.761 | 2.746 | 2.779 | 2.744 | 2.724 | 2.680 | 2.664 |
| Homes | | | | | | | | | | | | |
| 16 a 24 anys | 158 | 167 | 172 | 166 | 158 | 158 | 159 | 173 | 181 | 175 | 179 | 166 |
| 25 a 29 anys | 169 | 165 | 159 | 163 | 152 | 150 | 134 | 144 | 154 | 165 | 159 | 166 |
| 30 a 39 anys | 519 | 492 | 477 | 466 | 463 | 433 | 410 | 425 | 441 | 441 | 412 | 416 |
| 40 a 49 anys | 836 | 818 | 787 | 792 | 751 | 711 | 715 | 788 | 739 | 724 | 698 | 724 |
| 50 i més | 1.507 | 1.468 | 1.461 | 1.462 | 1.450 | 1.415 | 1.414 | 1.443 | 1.422 | 1.413 | 1.375 | 1.371 |
| Dones | | | | | | | | | | | | |
| 16 a 24 anys | 78 | 81 | 86 | 88 | 96 | 93 | 95 | 100 | 109 | 115 | 99 | 95 |
| 25 a 29 anys | 113 | 108 | 106 | 117 | 117 | 108 | 114 | 119 | 122 | 123 | 117 | 107 |
| 30 a 39 anys | 399 | 395 | 398 | 394 | 379 | 357 | 349 | 356 | 362 | 362 | 333 | 339 |
| 40 a 49 anys | 672 | 680 | 667 | 674 | 660 | 649 | 638 | 636 | 637 | 619 | 622 | 610 |
| 50 i més | 1.368 | 1.364 | 1.365 | 1.362 | 1.349 | 1.346 | 1.332 | 1.336 | 1.322 | 1.311 | 1.305 | 1.293 |
| Construcció | 4.823 | 4.746 | 4.709 | 4.695 | 4.538 | 4.488 | 4.419 | 4.553 | 4.374 | 4.270 | 4.180 | 4.225 |
| 16 a 24 anys | 66 | 60 | 55 | 52 | 57 | 52 | 62 | 60 | 58 | 59 | 64 | 58 |
| 25 a 29 anys | 165 | 167 | 167 | 166 | 145 | 138 | 141 | 143 | 159 | 146 | 143 | 149 |
| 30 a 39 anys | 845 | 827 | 835 | 831 | 790 | 771 | 752 | 779 | 723 | 727 | 699 | 702 |
| 40 a 49 anys | 1.574 | 1.537 | 1.537 | 1.531 | 1.475 | 1.466 | 1.422 | 1.467 | 1.399 | 1.342 | 1.297 | 1.332 |
| 50 i més | 2.173 | 2.155 | 2.115 | 2.115 | 2.071 | 2.061 | 2.042 | 2.104 | 2.035 | 1.996 | 1.977 | 1.984 |
| Homes | | | | | | | | | | | | |
| 16 a 24 anys | 57 | 53 | 47 | 44 | 47 | 44 | 54 | 53 | 49 | 51 | 54 | 50 |
| 25 a 29 anys | 130 | 132 | 137 | 135 | 109 | 103 | 105 | 111 | 126 | 113 | 109 | 113 |
| 30 a 39 anys | 679 | 661 | 665 | 662 | 636 | 621 | 606 | 636 | 580 | 578 | 547 | 549 |
| 40 a 49 anys | 1.275 | 1.243 | 1.250 | 1.244 | 1.193 | 1.184 | 1.140 | 1.189 | 1.118 | 1.083 | 1.041 | 1.081 |
| 50 i més | 1.844 | 1.831 | 1.796 | 1.788 | 1.742 | 1.738 | 1.720 | 1.783 | 1.723 | 1.692 | 1.676 | 1.699 |
| Dones | | | | | | | | | | | | |
| 16 a 24 anys | 9 | 7 | 8 | 8 | 10 | 8 | 8 | 7 | 9 | 8 | 10 | 8 |
| 25 a 29 anys | 35 | 35 | 30 | 31 | 36 | 35 | 36 | 32 | 33 | 33 | 34 | 36 |
| 30 a 39 anys | 166 | 166 | 170 | 169 | 154 | 150 | 146 | 143 | 143 | 149 | 152 | 153 |
| 40 a 49 anys | 299 | 294 | 287 | 287 | 282 | 282 | 282 | 278 | 281 | 259 | 256 | 251 |
| 50 i més | 329 | 324 | 319 | 327 | 329 | 323 | 322 | 321 | 312 | 304 | 301 | 285 |

2. Mercat Laboral registrat pel SERVEF.



(Continuació)

| | Gener | Febrer | Març | Abril | Maig | Juny | Juliol | Agost | Setembre | Octubre | Novembre | Desembre |
|--------------------------|---------------|---------------|---------------|---------------|---------------|---------------|---------------|---------------|---------------|---------------|---------------|---------------|
| Servicis | 47.545 | 47.318 | 46.822 | 46.236 | 45.190 | 44.946 | 45.220 | 45.638 | 44.919 | 44.704 | 44.013 | 43.255 |
| 16 a 24 anys | 2.078 | 2.140 | 2.107 | 2.084 | 2.037 | 1.985 | 2.044 | 2.126 | 2.304 | 2.331 | 2.277 | 2.101 |
| 25 a 29 anys | 3.812 | 3.789 | 3.697 | 3.624 | 3.411 | 3.535 | 3.683 | 3.557 | 3.462 | 3.509 | 3.460 | 3.346 |
| 30 a 39 anys | 10.328 | 10.226 | 10.052 | 9.837 | 9.518 | 9.442 | 9.572 | 9.828 | 9.249 | 9.131 | 8.915 | 8.829 |
| 40 a 49 anys | 13.460 | 13.309 | 13.129 | 12.944 | 12.597 | 12.451 | 12.422 | 12.556 | 12.326 | 12.174 | 11.913 | 11.746 |
| 50 i més | 17.867 | 17.854 | 17.837 | 17.747 | 17.627 | 17.533 | 17.499 | 17.571 | 17.578 | 17.559 | 17.448 | 17.233 |
| Homes | | | | | | | | | | | | |
| 16 a 24 anys | 971 | 999 | 987 | 986 | 965 | 946 | 951 | 938 | 1.024 | 1.019 | 1.031 | 964 |
| 25 a 29 anys | 1.519 | 1.515 | 1.442 | 1.428 | 1.343 | 1.372 | 1.380 | 1.317 | 1.341 | 1.365 | 1.375 | 1.358 |
| 30 a 39 anys | 3.733 | 3.717 | 3.645 | 3.516 | 3.344 | 3.287 | 3.290 | 3.361 | 3.170 | 3.174 | 3.099 | 3.118 |
| 40 a 49 anys | 5.076 | 5.021 | 4.950 | 4.828 | 4.725 | 4.574 | 4.564 | 4.588 | 4.499 | 4.425 | 4.283 | 4.284 |
| 50 i més | 6.650 | 6.655 | 6.624 | 6.551 | 6.481 | 6.389 | 6.409 | 6.464 | 6.471 | 6.390 | 6.345 | 6.264 |
| Dones | | | | | | | | | | | | |
| 16 a 24 anys | 1.107 | 1.141 | 1.120 | 1.098 | 1.072 | 1.039 | 1.093 | 1.188 | 1.280 | 1.312 | 1.246 | 1.137 |
| 25 a 29 anys | 2.293 | 2.274 | 2.255 | 2.196 | 2.068 | 2.163 | 2.303 | 2.240 | 2.121 | 2.144 | 2.085 | 1.988 |
| 30 a 39 anys | 6.595 | 6.509 | 6.407 | 6.321 | 6.174 | 6.155 | 6.282 | 6.467 | 6.079 | 5.957 | 5.816 | 5.711 |
| 40 a 49 anys | 8.384 | 8.288 | 8.179 | 8.116 | 7.872 | 7.877 | 7.858 | 7.968 | 7.827 | 7.749 | 7.630 | 7.462 |
| 50 i més | 11.217 | 11.199 | 11.213 | 11.196 | 11.146 | 11.144 | 11.090 | 11.107 | 11.107 | 11.169 | 11.103 | 10.969 |
| Sense o. anterior | 3.551 | 3.628 | 3.692 | 3.707 | 3.657 | 3.625 | 3.685 | 3.625 | 3.726 | 3.628 | 3.609 | 3.494 |
| 16 a 24 anys | 1.321 | 1.380 | 1.397 | 1.411 | 1.392 | 1.371 | 1.465 | 1.422 | 1.523 | 1.464 | 1.445 | 1.361 |
| 25 a 29 anys | 453 | 441 | 433 | 431 | 420 | 417 | 419 | 404 | 423 | 402 | 417 | 400 |
| 30 a 39 anys | 513 | 537 | 544 | 547 | 541 | 540 | 519 | 525 | 516 | 506 | 481 | 478 |
| 40 a 49 anys | 446 | 452 | 481 | 474 | 469 | 476 | 477 | 474 | 468 | 464 | 474 | 472 |
| 50 i més | 818 | 818 | 837 | 844 | 835 | 821 | 805 | 800 | 796 | 792 | 792 | 783 |
| Homes | | | | | | | | | | | | |
| 16 a 24 anys | 658 | 692 | 691 | 678 | 692 | 702 | 739 | 709 | 777 | 748 | 724 | 672 |
| 25 a 29 anys | 167 | 166 | 158 | 153 | 158 | 155 | 157 | 145 | 159 | 153 | 156 | 151 |
| 30 a 39 anys | 141 | 149 | 152 | 154 | 161 | 153 | 145 | 144 | 140 | 138 | 132 | 133 |
| 40 a 49 anys | 113 | 114 | 119 | 125 | 119 | 121 | 120 | 114 | 111 | 104 | 110 | 111 |
| 50 i més | 181 | 171 | 178 | 177 | 171 | 172 | 177 | 172 | 164 | 162 | 161 | 163 |
| Dones | | | | | | | | | | | | |
| 16 a 24 anys | 663 | 688 | 706 | 733 | 700 | 669 | 726 | 713 | 746 | 716 | 721 | 689 |
| 25 a 29 anys | 286 | 275 | 275 | 278 | 262 | 262 | 262 | 259 | 264 | 249 | 261 | 249 |
| 30 a 39 anys | 372 | 388 | 392 | 393 | 380 | 387 | 374 | 381 | 376 | 368 | 349 | 345 |
| 40 a 49 anys | 333 | 338 | 362 | 349 | 350 | 355 | 357 | 360 | 357 | 360 | 364 | 361 |
| 50 i més | 637 | 647 | 659 | 667 | 664 | 649 | 628 | 628 | 632 | 630 | 631 | 620 |

2.15. Desocupació registrada a la ciutat de València amb discapacitat per grups d'edat i sexe. Dades mensuals. 2017

2.15. Paro registrado en la ciudad en València con discapacidad por grupos de edad y sexo. Datos mensuales. 2017

| | Gener | Febrer | Març | Abril | Maig | Juny | Juliol | Agost | Setembre | Octubre | Novembre | Desembre |
|--------------|--------------|--------------|--------------|--------------|--------------|--------------|--------------|--------------|--------------|--------------|--------------|--------------|
| Total | 3.330 | 3.349 | 3.343 | 3.364 | 3.322 | 3.293 | 3.278 | 3.242 | 3.302 | 3.307 | 3.285 | 3.208 |
| 16 a 24 anys | 166 | 171 | 164 | 159 | 167 | 170 | 179 | 171 | 200 | 193 | 193 | 183 |
| 25 a 29 anys | 183 | 191 | 182 | 177 | 165 | 168 | 184 | 162 | 169 | 162 | 177 | 161 |
| 30 a 39 anys | 504 | 514 | 518 | 526 | 510 | 501 | 481 | 485 | 484 | 496 | 493 | 476 |
| 40 a 49 anys | 954 | 941 | 935 | 934 | 940 | 933 | 916 | 904 | 914 | 924 | 887 | 886 |
| 50 i més | 1.523 | 1.532 | 1.544 | 1.568 | 1.540 | 1.521 | 1.518 | 1.520 | 1.535 | 1.532 | 1.535 | 1.502 |
| Homes | | | | | | | | | | | | |
| 16 a 24 anys | 101 | 108 | 105 | 99 | 105 | 115 | 117 | 107 | 131 | 125 | 124 | 119 |
| 25 a 29 anys | 96 | 102 | 94 | 91 | 87 | 85 | 101 | 79 | 85 | 81 | 93 | 87 |
| 30 a 39 anys | 288 | 294 | 290 | 292 | 277 | 269 | 256 | 250 | 260 | 264 | 267 | 262 |
| 40 a 49 anys | 484 | 474 | 470 | 466 | 479 | 472 | 475 | 457 | 464 | 468 | 439 | 442 |
| 50 i més | 594 | 607 | 618 | 624 | 615 | 604 | 604 | 600 | 611 | 614 | 603 | 593 |
| Dones | | | | | | | | | | | | |
| 16 a 24 anys | 65 | 63 | 59 | 60 | 62 | 55 | 62 | 64 | 69 | 68 | 69 | 64 |
| 25 a 29 anys | 87 | 89 | 88 | 86 | 78 | 83 | 83 | 83 | 84 | 81 | 84 | 74 |
| 30 a 39 anys | 216 | 220 | 228 | 234 | 233 | 232 | 225 | 235 | 224 | 232 | 226 | 214 |
| 40 a 49 anys | 470 | 467 | 465 | 468 | 461 | 461 | 441 | 447 | 450 | 456 | 448 | 444 |
| 50 i més | 929 | 925 | 926 | 944 | 925 | 917 | 914 | 920 | 924 | 918 | 932 | 909 |

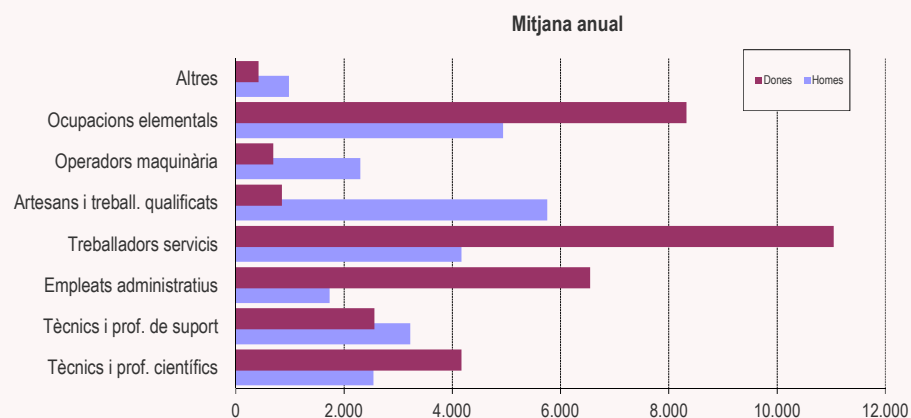


2. Mercat Laboral registrat pel SERVEF.

2.16. Desocupació registrada a la ciutat de València segons grup professional (CNO-11) i sexe. Dades mensuals. 2017

2.16. Paro registrado en la ciudad de València según grupo profesional (CNO-11) y sexo. Datos mensuales. 2017

| | Gener | Febrer | Març | Abril | Maig | Juny | Juliol | Agost | Setembre | Octubre | Novembre | Desembre |
|--|--------|--------|--------|--------|--------|--------|--------|--------|----------|---------|----------|----------|
| Directors i gerents | | | | | | | | | | | | |
| Total | 995 | 985 | 970 | 965 | 935 | 915 | 922 | 935 | 923 | 917 | 894 | 902 |
| Homes | 654 | 646 | 652 | 641 | 631 | 612 | 618 | 625 | 617 | 614 | 592 | 610 |
| Dones | 341 | 339 | 318 | 324 | 304 | 303 | 304 | 310 | 306 | 303 | 302 | 292 |
| Tècnics i professionals científics | | | | | | | | | | | | |
| Total | 6.876 | 6.771 | 6.699 | 6.665 | 6.514 | 6.583 | 7.188 | 7.427 | 6.775 | 6.508 | 6.401 | 6.209 |
| Homes | 2.647 | 2.641 | 2.596 | 2.578 | 2.528 | 2.470 | 2.643 | 2.678 | 2.522 | 2.448 | 2.418 | 2.367 |
| Dones | 4.229 | 4.130 | 4.103 | 4.087 | 3.986 | 4.113 | 4.545 | 4.749 | 4.253 | 4.060 | 3.983 | 3.842 |
| Tècnics i professionals de suport | | | | | | | | | | | | |
| Total | 6.077 | 6.015 | 5.941 | 5.907 | 5.748 | 5.723 | 5.822 | 5.881 | 5.694 | 5.666 | 5.539 | 5.492 |
| Homes | 3.426 | 3.364 | 3.304 | 3.285 | 3.205 | 3.189 | 3.240 | 3.270 | 3.182 | 3.148 | 3.056 | 3.069 |
| Dones | 2.651 | 2.651 | 2.637 | 2.622 | 2.543 | 2.534 | 2.582 | 2.611 | 2.512 | 2.518 | 2.483 | 2.423 |
| Empleats administratius | | | | | | | | | | | | |
| Total | 8.626 | 8.585 | 8.555 | 8.434 | 8.361 | 8.257 | 8.187 | 8.250 | 8.217 | 8.122 | 8.004 | 7.838 |
| Homes | 1.805 | 1.800 | 1.813 | 1.770 | 1.729 | 1.691 | 1.683 | 1.713 | 1.740 | 1.742 | 1.696 | 1.668 |
| Dones | 6.821 | 6.785 | 6.742 | 6.664 | 6.632 | 6.566 | 6.504 | 6.537 | 6.477 | 6.380 | 6.308 | 6.170 |
| Treballadors servicis | | | | | | | | | | | | |
| Total | 15.821 | 15.812 | 15.624 | 15.460 | 15.076 | 14.948 | 14.753 | 14.952 | 15.098 | 15.291 | 15.090 | 14.691 |
| Homes | 4.393 | 4.400 | 4.311 | 4.201 | 4.110 | 4.066 | 3.986 | 4.012 | 4.123 | 4.172 | 4.192 | 4.060 |
| Dones | 11.428 | 11.412 | 11.313 | 11.259 | 10.966 | 10.882 | 10.767 | 10.940 | 10.975 | 11.119 | 10.898 | 10.631 |
| Treballadors agricultura i pesca | | | | | | | | | | | | |
| Total | 446 | 471 | 469 | 476 | 447 | 468 | 442 | 424 | 435 | 419 | 395 | 388 |
| Homes | 337 | 367 | 366 | 369 | 340 | 354 | 334 | 315 | 326 | 317 | 289 | 290 |
| Dones | 109 | 104 | 103 | 107 | 107 | 114 | 108 | 109 | 109 | 102 | 106 | 98 |
| Artesans i treballadors qualificats | | | | | | | | | | | | |
| Total | 7.176 | 7.041 | 6.977 | 6.892 | 6.653 | 6.568 | 6.440 | 6.629 | 6.408 | 6.291 | 6.084 | 6.180 |
| Homes | 6.298 | 6.160 | 6.104 | 6.009 | 5.783 | 5.710 | 5.583 | 5.781 | 5.569 | 5.462 | 5.275 | 5.376 |
| Dones | 878 | 881 | 873 | 883 | 870 | 858 | 857 | 848 | 839 | 829 | 809 | 804 |
| Operadors maquinària | | | | | | | | | | | | |
| Total | 3.234 | 3.245 | 3.185 | 3.126 | 3.047 | 2.929 | 2.850 | 2.880 | 2.898 | 2.892 | 2.831 | 2.846 |
| Homes | 2.521 | 2.527 | 2.466 | 2.409 | 2.340 | 2.228 | 2.160 | 2.188 | 2.204 | 2.223 | 2.168 | 2.191 |
| Dones | 713 | 718 | 719 | 717 | 707 | 701 | 690 | 692 | 694 | 669 | 663 | 655 |
| Ocupacions elementals | | | | | | | | | | | | |
| Total | 13.615 | 13.723 | 13.760 | 13.601 | 13.262 | 13.374 | 13.257 | 13.115 | 13.132 | 12.920 | 12.813 | 12.656 |
| Homes | 5.107 | 5.211 | 5.220 | 5.126 | 4.958 | 5.050 | 4.981 | 4.940 | 4.860 | 4.661 | 4.606 | 4.558 |
| Dones | 8.508 | 8.512 | 8.540 | 8.475 | 8.304 | 8.324 | 8.276 | 8.175 | 8.272 | 8.259 | 8.207 | 8.098 |
| Ocupacions militars | | | | | | | | | | | | |
| Total | 32 | 28 | 27 | 25 | 25 | 28 | 25 | 31 | 32 | 39 | 34 | 37 |
| Homes | 24 | 20 | 19 | 17 | 18 | 24 | 20 | 26 | 26 | 31 | 26 | 28 |
| Dones | 8 | 8 | 8 | 8 | 7 | 4 | 5 | 5 | 6 | 8 | 8 | 9 |





2. Mercat Laboral registrat pel SERVEF.

2.17. Desocupació registrada a la ciutat de València segons nacionalitat i sexe. Dades mensuals. 2017

2.17. Paro registrado en la ciudad de València según nacionalidad y sexo. Datos mensuales. 2017

| | Gener | Febrer | Març | Abril | Maig | Juny | Juliol | Agost | Setembre | Octubre | Novembre | Desembre |
|-------------------------------|--------|--------|--------|--------|--------|--------|--------|--------|----------|---------|----------|----------|
| Espanya | | | | | | | | | | | | |
| Total | 54.136 | 53.839 | 53.410 | 52.907 | 51.698 | 51.144 | 51.279 | 51.858 | 51.089 | 50.839 | 49.946 | 49.072 |
| Homes | 23.156 | 23.007 | 22.776 | 22.456 | 21.851 | 21.429 | 21.338 | 21.585 | 21.387 | 21.281 | 20.824 | 20.717 |
| Dones | 30.980 | 30.832 | 30.634 | 30.451 | 29.847 | 29.715 | 29.941 | 30.273 | 29.702 | 29.558 | 29.122 | 28.355 |
| Resta Unió Europea | | | | | | | | | | | | |
| Total | 2.824 | 2.799 | 2.774 | 2.734 | 2.707 | 2.780 | 2.849 | 2.860 | 2.724 | 2.698 | 2.677 | 2.698 |
| Homes | 1.268 | 1.240 | 1.243 | 1.226 | 1.192 | 1.217 | 1.259 | 1.286 | 1.187 | 1.178 | 1.143 | 1.163 |
| Dones | 1.556 | 1.559 | 1.531 | 1.508 | 1.515 | 1.563 | 1.590 | 1.574 | 1.537 | 1.520 | 1.534 | 1.535 |
| Resta Europa | | | | | | | | | | | | |
| Total | 596 | 574 | 581 | 572 | 558 | 552 | 543 | 556 | 561 | 534 | 538 | 553 |
| Homes | 229 | 216 | 221 | 213 | 211 | 210 | 200 | 195 | 194 | 187 | 205 | 208 |
| Dones | 367 | 358 | 360 | 359 | 347 | 342 | 343 | 361 | 367 | 347 | 333 | 345 |
| Àfrica | | | | | | | | | | | | |
| Total | 1.703 | 1.765 | 1.787 | 1.730 | 1.618 | 1.670 | 1.676 | 1.654 | 1.632 | 1.576 | 1.515 | 1.543 |
| Homes | 941 | 1.024 | 1.028 | 987 | 909 | 960 | 966 | 957 | 920 | 851 | 801 | 788 |
| Dones | 762 | 741 | 759 | 743 | 709 | 710 | 710 | 697 | 712 | 725 | 714 | 755 |
| Amèrica Nord i Central | | | | | | | | | | | | |
| Total | 354 | 347 | 349 | 352 | 355 | 356 | 343 | 358 | 361 | 344 | 353 | 344 |
| Homes | 143 | 146 | 137 | 133 | 130 | 128 | 115 | 127 | 127 | 117 | 120 | 112 |
| Dones | 211 | 201 | 212 | 219 | 225 | 228 | 228 | 231 | 234 | 227 | 233 | 232 |
| Amèrica del Sud | | | | | | | | | | | | |
| Total | 2.473 | 2.524 | 2.438 | 2.427 | 2.317 | 2.361 | 2.325 | 2.363 | 2.384 | 2.282 | 2.282 | 2.258 |
| Homes | 1.094 | 1.117 | 1.048 | 1.024 | 982 | 1.006 | 991 | 1.007 | 972 | 902 | 921 | 930 |
| Dones | 1.379 | 1.407 | 1.390 | 1.403 | 1.335 | 1.355 | 1.334 | 1.356 | 1.412 | 1.380 | 1.361 | 1.328 |
| Àsia | | | | | | | | | | | | |
| Total | 808 | 823 | 861 | 822 | 807 | 924 | 864 | 868 | 853 | 784 | 768 | 766 |
| Homes | 378 | 382 | 393 | 361 | 362 | 440 | 374 | 386 | 377 | 297 | 300 | 296 |
| Dones | 430 | 441 | 468 | 461 | 445 | 484 | 490 | 482 | 476 | 487 | 468 | 470 |
| Oceania i altres | | | | | | | | | | | | |
| Total | 4 | 5 | 7 | 7 | 8 | 6 | 7 | 7 | 8 | 8 | 6 | 5 |
| Homes | 3 | 4 | 5 | 5 | 5 | 4 | 5 | 5 | 5 | 5 | 4 | 3 |
| Dones | 1 | 1 | 2 | 2 | 3 | 2 | 2 | 2 | 3 | 3 | 2 | 2 |

2.18. Desocupació registrada a la ciutat de València segons temps d'inscripció i sexe. Dades mensuals. 2017

2.18. Paro registrado en la ciudad de València según tiempo de inscripción y sexo. Datos mensuales. 2017

| | Gener | Febrer | Març | Abril | Maig | Juny | Juliol | Agost | Setembre | Octubre | Novembre | Desembre |
|------------------------------|--------|--------|--------|--------|--------|--------|--------|--------|----------|---------|----------|----------|
| Menys de 6 mesos | | | | | | | | | | | | |
| Total | 26.049 | 26.197 | 25.793 | 24.650 | 23.398 | 23.933 | 23.847 | 24.611 | 24.241 | 24.439 | 23.999 | 23.422 |
| Homes | 12.208 | 12.344 | 12.146 | 11.550 | 10.833 | 10.999 | 10.807 | 11.267 | 11.153 | 11.194 | 10.944 | 10.911 |
| Dones | 13.841 | 13.853 | 13.647 | 13.100 | 12.565 | 12.934 | 13.040 | 13.344 | 13.088 | 13.245 | 13.055 | 12.511 |
| Entre 6 mesos i 1 any | | | | | | | | | | | | |
| Total | 8.488 | 8.297 | 8.558 | 8.953 | 8.986 | 8.522 | 8.926 | 9.034 | 8.617 | 8.133 | 7.841 | 7.887 |
| Homes | 3.639 | 3.507 | 3.571 | 3.736 | 3.798 | 3.583 | 3.749 | 3.738 | 3.565 | 3.285 | 3.134 | 3.173 |
| Dones | 4.849 | 4.790 | 4.987 | 5.217 | 5.188 | 4.939 | 5.177 | 5.296 | 5.052 | 4.848 | 4.707 | 4.714 |
| Entre 1 i 2 anys | | | | | | | | | | | | |
| Total | 8.892 | 8.801 | 8.728 | 8.878 | 8.738 | 8.576 | 8.566 | 8.391 | 8.386 | 8.224 | 8.136 | 8.215 |
| Homes | 3.689 | 3.683 | 3.619 | 3.667 | 3.583 | 3.478 | 3.455 | 3.354 | 3.336 | 3.290 | 3.256 | 3.267 |
| Dones | 5.203 | 5.118 | 5.109 | 5.211 | 5.155 | 5.098 | 5.111 | 5.037 | 5.050 | 4.934 | 4.880 | 4.948 |
| Més de 2 anys | | | | | | | | | | | | |
| Total | 19.469 | 19.381 | 19.128 | 19.070 | 18.946 | 18.762 | 18.547 | 18.488 | 18.368 | 18.269 | 18.109 | 17.715 |
| Homes | 7.676 | 7.602 | 7.515 | 7.452 | 7.428 | 7.334 | 7.237 | 7.189 | 7.115 | 7.049 | 6.984 | 6.866 |
| Dones | 11.793 | 11.779 | 11.613 | 11.618 | 11.518 | 11.428 | 11.310 | 11.299 | 11.253 | 11.220 | 11.125 | 10.849 |

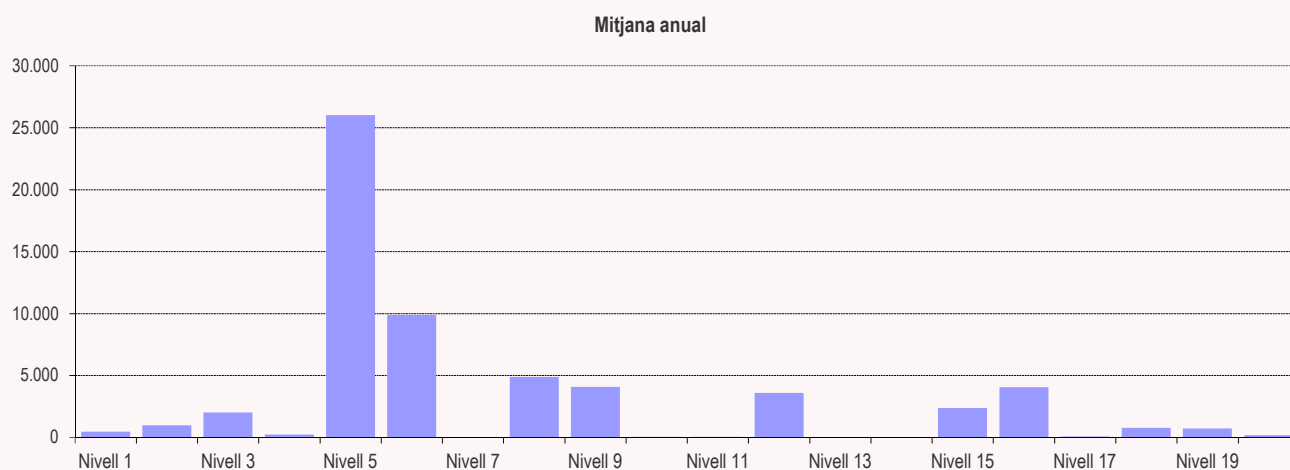


2.19. Desocupació registrada a la ciutat de València segons nivell formatiu i sexe. Dades mensuals. 2017

2.19. Paro registrado en la ciudad de València según nivel formativo y sexo. Datos mensuales. 2017

| | Gener | Febrer | Març | Abril | Maig | Juny | Juliol | Agost | Setembre | Octubre | Novembre | Desembre |
|--------------|---------------|---------------|---------------|---------------|---------------|---------------|---------------|---------------|---------------|---------------|---------------|---------------|
| Total | 62.898 | 62.676 | 62.207 | 61.551 | 60.068 | 59.793 | 59.886 | 60.524 | 59.612 | 59.065 | 58.085 | 57.239 |
| Nivell 1 | 474 | 480 | 482 | 476 | 463 | 483 | 494 | 482 | 451 | 412 | 410 | 427 |
| Nivell 2 | 1.021 | 1.046 | 1.051 | 1.014 | 971 | 997 | 983 | 977 | 947 | 877 | 873 | 864 |
| Nivell 3 | 2.189 | 2.158 | 2.077 | 2.048 | 2.009 | 2.021 | 1.966 | 1.987 | 1.948 | 1.892 | 1.887 | 1.856 |
| Nivell 4 | 237 | 230 | 230 | 236 | 233 | 227 | 232 | 224 | 216 | 207 | 208 | 200 |
| Nivell 5 | 27.096 | 27.111 | 27.089 | 26.742 | 25.946 | 25.892 | 25.678 | 25.798 | 25.713 | 25.399 | 25.001 | 24.761 |
| Nivell 6 | 10.316 | 10.289 | 10.144 | 10.111 | 9.880 | 9.803 | 9.683 | 9.768 | 9.717 | 9.767 | 9.631 | 9.498 |
| Nivell 7 | 23 | 21 | 20 | 16 | 15 | 13 | 15 | 14 | 15 | 19 | 16 | 20 |
| Nivell 8 | 5.006 | 4.955 | 4.900 | 4.876 | 4.874 | 4.732 | 4.794 | 4.922 | 4.907 | 4.895 | 4.809 | 4.760 |
| Nivell 9 | 4.284 | 4.264 | 4.211 | 4.187 | 4.132 | 4.059 | 3.854 | 3.917 | 3.988 | 4.100 | 3.989 | 3.871 |
| Nivell 10 | 27 | 30 | 24 | 26 | 26 | 32 | 44 | 43 | 36 | 28 | 28 | 30 |
| Nivell 11 | 39 | 37 | 38 | 36 | 34 | 35 | 42 | 45 | 44 | 45 | 41 | 39 |
| Nivell 12 | 3.734 | 3.674 | 3.648 | 3.631 | 3.537 | 3.536 | 3.540 | 3.583 | 3.546 | 3.551 | 3.453 | 3.409 |
| Nivell 13 | 19 | 19 | 19 | 15 | 14 | 18 | 19 | 17 | 19 | 12 | 15 | 11 |
| Nivell 14 | 18 | 18 | 22 | 18 | 22 | 18 | 19 | 20 | 18 | 18 | 15 | 14 |
| Nivell 15 | 2.529 | 2.497 | 2.457 | 2.381 | 2.313 | 2.309 | 2.459 | 2.554 | 2.308 | 2.249 | 2.207 | 2.127 |
| Nivell 16 | 4.254 | 4.183 | 4.129 | 4.076 | 3.958 | 3.993 | 4.296 | 4.337 | 3.985 | 3.810 | 3.730 | 3.637 |
| Nivell 17 | 63 | 57 | 64 | 63 | 75 | 81 | 59 | 49 | 54 | 57 | 64 | 58 |
| Nivell 18 | 738 | 742 | 740 | 734 | 702 | 693 | 756 | 784 | 788 | 862 | 875 | 838 |
| Nivell 19 | 686 | 714 | 708 | 717 | 715 | 702 | 786 | 823 | 747 | 706 | 678 | 662 |
| Nivell 20 | 145 | 151 | 154 | 148 | 149 | 149 | 167 | 180 | 165 | 159 | 155 | 157 |

Nota: Relació de nivells educatius a la taula 2.11.





2. Mercat Laboral registrat pel SERVEF.

| | Gener | Febrer | Març | Abril | Maig | Juny | Juliol | Agost | Setembre | Octubre | Novembre | Desembre |
|--------------|---------------|---------------|---------------|---------------|---------------|---------------|---------------|---------------|---------------|---------------|---------------|---------------|
| Homes | 27.212 | 27.136 | 26.851 | 26.405 | 25.642 | 25.394 | 25.248 | 25.548 | 25.169 | 24.818 | 24.318 | 24.217 |
| Nivell 1 | 238 | 242 | 238 | 227 | 216 | 229 | 229 | 231 | 218 | 184 | 180 | 186 |
| Nivell 2 | 496 | 510 | 505 | 480 | 449 | 482 | 476 | 467 | 458 | 408 | 390 | 390 |
| Nivell 3 | 1.003 | 993 | 951 | 932 | 896 | 902 | 868 | 882 | 855 | 821 | 817 | 806 |
| Nivell 4 | 102 | 99 | 102 | 101 | 95 | 96 | 100 | 95 | 91 | 89 | 89 | 86 |
| Nivell 5 | 12.881 | 12.912 | 12.855 | 12.611 | 12.203 | 12.095 | 11.923 | 12.028 | 11.824 | 11.564 | 11.368 | 11.368 |
| Nivell 6 | 4.661 | 4.635 | 4.573 | 4.547 | 4.404 | 4.380 | 4.285 | 4.334 | 4.304 | 4.353 | 4.295 | 4.271 |
| Nivell 7 | 12 | 12 | 11 | 8 | 8 | 7 | 8 | 7 | 8 | 9 | 8 | 12 |
| Nivell 8 | 2.179 | 2.132 | 2.096 | 2.093 | 2.112 | 2.045 | 2.053 | 2.119 | 2.129 | 2.119 | 2.058 | 2.034 |
| Nivell 9 | 1.324 | 1.322 | 1.289 | 1.277 | 1.248 | 1.214 | 1.148 | 1.202 | 1.216 | 1.239 | 1.191 | 1.199 |
| Nivell 10 | 8 | 9 | 6 | 9 | 9 | 14 | 18 | 18 | 11 | 8 | 10 | 9 |
| Nivell 11 | 16 | 14 | 15 | 14 | 14 | 14 | 15 | 15 | 17 | 19 | 17 | 14 |
| Nivell 12 | 1.432 | 1.401 | 1.395 | 1.369 | 1.336 | 1.296 | 1.308 | 1.298 | 1.336 | 1.370 | 1.306 | 1.309 |
| Nivell 13 | 3 | 3 | 4 | 2 | 2 | 3 | 5 | 4 | 5 | 1 | 2 | 2 |
| Nivell 14 | 5 | 5 | 6 | 4 | 4 | 2 | 3 | 4 | 4 | 4 | 2 | 2 |
| Nivell 15 | 806 | 788 | 773 | 722 | 713 | 704 | 738 | 775 | 729 | 704 | 686 | 672 |
| Nivell 16 | 1.433 | 1.423 | 1.392 | 1.370 | 1.307 | 1.306 | 1.407 | 1.412 | 1.321 | 1.273 | 1.236 | 1.237 |
| Nivell 17 | 21 | 19 | 19 | 21 | 25 | 26 | 24 | 20 | 20 | 19 | 19 | 17 |
| Nivell 18 | 276 | 289 | 285 | 284 | 264 | 262 | 294 | 275 | 293 | 327 | 334 | 305 |
| Nivell 19 | 252 | 262 | 267 | 269 | 272 | 255 | 282 | 295 | 264 | 244 | 246 | 235 |
| Nivell 20 | 64 | 66 | 69 | 65 | 65 | 62 | 64 | 67 | 66 | 63 | 64 | 63 |

Nota: Relació de nivells educatius a la taula 2.11.

| | Gener | Febrer | Març | Abril | Maig | Juny | Juliol | Agost | Setembre | Octubre | Novembre | Desembre |
|--------------|---------------|---------------|---------------|---------------|---------------|---------------|---------------|---------------|---------------|---------------|---------------|---------------|
| Dones | 35.686 | 35.540 | 35.356 | 35.146 | 34.426 | 34.399 | 34.638 | 34.976 | 34.443 | 34.247 | 33.767 | 33.022 |
| Nivell 1 | 236 | 238 | 244 | 249 | 247 | 254 | 265 | 251 | 233 | 228 | 230 | 241 |
| Nivell 2 | 525 | 536 | 546 | 534 | 522 | 515 | 507 | 510 | 489 | 469 | 483 | 474 |
| Nivell 3 | 1.186 | 1.165 | 1.126 | 1.116 | 1.113 | 1.119 | 1.098 | 1.105 | 1.093 | 1.071 | 1.070 | 1.050 |
| Nivell 4 | 135 | 131 | 128 | 135 | 138 | 131 | 132 | 129 | 125 | 118 | 119 | 114 |
| Nivell 5 | 14.215 | 14.199 | 14.234 | 14.131 | 13.743 | 13.797 | 13.755 | 13.770 | 13.889 | 13.835 | 13.633 | 13.393 |
| Nivell 6 | 5.655 | 5.654 | 5.571 | 5.564 | 5.476 | 5.423 | 5.398 | 5.434 | 5.413 | 5.414 | 5.336 | 5.227 |
| Nivell 7 | 11 | 9 | 9 | 8 | 7 | 6 | 7 | 7 | 7 | 10 | 8 | 8 |
| Nivell 8 | 2.827 | 2.823 | 2.804 | 2.783 | 2.762 | 2.687 | 2.741 | 2.803 | 2.778 | 2.776 | 2.751 | 2.726 |
| Nivell 9 | 2.960 | 2.942 | 2.922 | 2.910 | 2.884 | 2.845 | 2.706 | 2.715 | 2.772 | 2.861 | 2.798 | 2.672 |
| Nivell 10 | 19 | 21 | 18 | 17 | 17 | 18 | 26 | 25 | 25 | 20 | 18 | 21 |
| Nivell 11 | 23 | 23 | 23 | 22 | 20 | 21 | 27 | 30 | 27 | 26 | 24 | 25 |
| Nivell 12 | 2.302 | 2.273 | 2.253 | 2.262 | 2.201 | 2.240 | 2.232 | 2.285 | 2.210 | 2.181 | 2.147 | 2.100 |
| Nivell 13 | 16 | 16 | 15 | 13 | 12 | 15 | 14 | 13 | 14 | 11 | 13 | 9 |
| Nivell 14 | 13 | 13 | 16 | 14 | 18 | 16 | 16 | 16 | 14 | 14 | 13 | 12 |
| Nivell 15 | 1.723 | 1.709 | 1.684 | 1.659 | 1.600 | 1.605 | 1.721 | 1.779 | 1.579 | 1.545 | 1.521 | 1.455 |
| Nivell 16 | 2.821 | 2.760 | 2.737 | 2.706 | 2.651 | 2.687 | 2.889 | 2.925 | 2.664 | 2.537 | 2.494 | 2.400 |
| Nivell 17 | 42 | 38 | 45 | 42 | 50 | 55 | 35 | 29 | 34 | 38 | 45 | 41 |
| Nivell 18 | 462 | 453 | 455 | 450 | 438 | 431 | 462 | 509 | 495 | 535 | 541 | 533 |
| Nivell 19 | 434 | 452 | 441 | 448 | 443 | 447 | 504 | 528 | 483 | 462 | 432 | 427 |
| Nivell 20 | 81 | 85 | 85 | 83 | 84 | 87 | 103 | 113 | 99 | 96 | 91 | 94 |

Nota: Relació de nivells educatius a la taula 2.11.



2. Mercat Laboral registrat pel SERVEF.

2.20. Desocupació registrada a les oficines del SERVEF que inclouen població de la ciutat de València. 2017

2.20. Paro registrado en las oficinas del SERVEF que incluyen población de la ciudad de València. 2017


| | Gener | Febrer | Març | Abril | Maig | Juny | Juliol | Agost | Setembre | Octubre | Novembre | Desembre |
|------------------|--------|--------|--------|--------|--------|--------|--------|--------|----------|---------|----------|----------|
| Av. Port | 7.762 | 7.762 | 7.704 | 7.596 | 7.396 | 7.329 | 7.272 | 7.302 | 7.326 | 7.255 | 7.147 | 6.997 |
| Joan Llorens | 9.278 | 9.213 | 9.124 | 9.142 | 9.045 | 9.036 | 8.970 | 9.071 | 8.844 | 8.761 | 8.634 | 8.474 |
| Vila Barberà | 9.559 | 9.569 | 9.546 | 9.477 | 9.132 | 9.089 | 9.163 | 9.233 | 9.090 | 8.947 | 8.805 | 8.724 |
| Lluís Oliag | 9.991 | 9.989 | 9.855 | 9.697 | 9.439 | 9.469 | 9.544 | 9.650 | 9.426 | 9.393 | 9.210 | 9.086 |
| Arts Gràfiques | 8.034 | 7.971 | 7.940 | 7.810 | 7.667 | 7.548 | 7.607 | 7.685 | 7.606 | 7.516 | 7.415 | 7.301 |
| Alfambra | 8.206 | 8.167 | 8.106 | 8.050 | 7.849 | 7.773 | 7.832 | 7.916 | 7.691 | 7.696 | 7.581 | 7.451 |
| València | 6.794 | 6.777 | 6.735 | 6.682 | 6.532 | 6.491 | 6.538 | 6.605 | 6.407 | 6.384 | 6.288 | 6.171 |
| Altres municipis | 1.412 | 1.390 | 1.371 | 1.368 | 1.317 | 1.282 | 1.294 | 1.311 | 1.284 | 1.312 | 1.293 | 1.280 |
| Av. Cid | 7.885 | 7.805 | 7.751 | 7.588 | 7.455 | 7.340 | 7.274 | 7.396 | 7.290 | 7.285 | 7.100 | 7.001 |
| València | 3.635 | 3.616 | 3.586 | 3.533 | 3.434 | 3.346 | 3.314 | 3.368 | 3.362 | 3.406 | 3.333 | 3.306 |
| Altres municipis | 4.250 | 4.189 | 4.165 | 4.055 | 4.021 | 3.994 | 3.960 | 4.028 | 3.928 | 3.879 | 3.767 | 3.695 |
| Felip Rinaldi | 10.941 | 10.849 | 10.724 | 10.590 | 10.318 | 10.319 | 10.344 | 10.564 | 10.480 | 10.275 | 10.088 | 9.964 |
| València | 7.845 | 7.779 | 7.717 | 7.614 | 7.423 | 7.485 | 7.478 | 7.610 | 7.551 | 7.403 | 7.253 | 7.180 |
| Altres municipis | 3.096 | 3.070 | 3.007 | 2.976 | 2.895 | 2.834 | 2.866 | 2.954 | 2.929 | 2.872 | 2.835 | 2.784 |

Nota: Delimitació territorial de cadascuna de les Oficines a l'apartat de conceptes.

2.21. Desocupació registrada a les oficines del SERVEF de població de la ciutat de València per grups d'edat i sexe. 2017

2.21. Paro registrado en las oficinas del SERVEF de población de la ciudad de València por grupos de edad y sexo. 2017

| | Gener | Febrer | Març | Abril | Maig | Juny | Juliol | Agost | Setembre | Octubre | Novembre | Desembre |
|-----------------|--------------|--------------|--------------|--------------|--------------|--------------|--------------|--------------|--------------|--------------|--------------|--------------|
| Av. Port | 7.762 | 7.762 | 7.704 | 7.596 | 7.396 | 7.329 | 7.272 | 7.302 | 7.326 | 7.255 | 7.147 | 6.997 |
| Homes | 3.359 | 3.376 | 3.340 | 3.264 | 3.160 | 3.116 | 3.066 | 3.073 | 3.108 | 3.055 | 2.984 | 2.944 |
| Menys de 20 | 88 | 83 | 92 | 90 | 91 | 98 | 105 | 97 | 111 | 103 | 104 | 90 |
| 20 a 24 anys | 171 | 176 | 175 | 174 | 170 | 167 | 174 | 175 | 174 | 162 | 181 | 158 |
| 25 a 29 anys | 252 | 257 | 248 | 229 | 218 | 220 | 222 | 212 | 233 | 214 | 207 | 203 |
| 30 a 34 anys | 294 | 297 | 303 | 292 | 266 | 266 | 236 | 247 | 257 | 255 | 248 | 236 |
| 35 a 39 anys | 370 | 374 | 352 | 344 | 337 | 330 | 315 | 318 | 309 | 309 | 296 | 299 |
| 40 a 44 anys | 418 | 421 | 414 | 394 | 374 | 361 | 359 | 353 | 358 | 346 | 337 | 332 |
| 45 a 49 anys | 533 | 533 | 533 | 516 | 503 | 485 | 467 | 471 | 466 | 467 | 449 | 451 |
| 50 a 54 anys | 474 | 471 | 466 | 459 | 453 | 447 | 449 | 470 | 472 | 455 | 441 | 441 |
| 55 a 59 anys | 484 | 484 | 477 | 477 | 466 | 461 | 455 | 454 | 446 | 447 | 430 | 430 |
| 60 i més | 275 | 280 | 280 | 289 | 282 | 281 | 284 | 276 | 282 | 297 | 291 | 304 |
| Dones | 4.403 | 4.386 | 4.364 | 4.332 | 4.236 | 4.213 | 4.206 | 4.229 | 4.218 | 4.200 | 4.163 | 4.053 |
| Menys de 20 | 58 | 59 | 67 | 64 | 59 | 71 | 76 | 83 | 84 | 83 | 79 | 86 |
| 20 a 24 anys | 213 | 214 | 218 | 223 | 227 | 204 | 207 | 215 | 228 | 223 | 219 | 196 |
| 25 a 29 anys | 344 | 342 | 351 | 333 | 326 | 320 | 311 | 307 | 304 | 323 | 317 | 305 |
| 30 a 34 anys | 431 | 433 | 426 | 412 | 392 | 381 | 397 | 412 | 395 | 387 | 378 | 376 |
| 35 a 39 anys | 520 | 511 | 512 | 503 | 484 | 482 | 485 | 489 | 456 | 431 | 429 | 413 |
| 40 a 44 anys | 601 | 603 | 584 | 586 | 570 | 562 | 564 | 551 | 556 | 545 | 543 | 530 |
| 45 a 49 anys | 644 | 628 | 609 | 605 | 597 | 604 | 592 | 597 | 611 | 607 | 597 | 573 |
| 50 a 54 anys | 554 | 569 | 576 | 578 | 564 | 582 | 565 | 566 | 572 | 576 | 572 | 544 |
| 55 a 59 anys | 642 | 635 | 642 | 636 | 627 | 616 | 615 | 616 | 610 | 619 | 617 | 611 |
| 60 i més | 396 | 392 | 379 | 392 | 390 | 391 | 394 | 393 | 402 | 406 | 412 | 419 |



(Continuació)

2. Mercat Laboral registrat pel SERVEF.

| | Gener | Febrer | Març | Abril | Maig | Juny | Juliol | Agost | Setembre | Octubre | Novembre | Desembre |
|---------------------|--------------|--------------|--------------|--------------|--------------|--------------|--------------|--------------|--------------|--------------|--------------|--------------|
| Joan Llorens | 9.278 | 9.213 | 9.124 | 9.142 | 9.045 | 9.036 | 8.970 | 9.071 | 8.844 | 8.761 | 8.634 | 8.474 |
| Homes | 3.989 | 3.955 | 3.912 | 3.872 | 3.848 | 3.808 | 3.744 | 3.793 | 3.708 | 3.646 | 3.615 | 3.546 |
| Menys de 20 | 75 | 73 | 78 | 76 | 78 | 104 | 94 | 86 | 100 | 89 | 96 | 84 |
| 20 a 24 anys | 151 | 167 | 163 | 157 | 162 | 155 | 170 | 169 | 172 | 161 | 161 | 147 |
| 25 a 29 anys | 298 | 298 | 291 | 291 | 266 | 270 | 272 | 256 | 266 | 259 | 276 | 275 |
| 30 a 34 anys | 378 | 364 | 358 | 342 | 340 | 326 | 298 | 316 | 285 | 283 | 291 | 285 |
| 35 a 39 anys | 396 | 387 | 395 | 402 | 397 | 396 | 410 | 407 | 379 | 365 | 355 | 345 |
| 40 a 44 anys | 501 | 517 | 483 | 467 | 479 | 495 | 469 | 480 | 453 | 438 | 421 | 428 |
| 45 a 49 anys | 638 | 615 | 613 | 621 | 597 | 573 | 553 | 585 | 568 | 574 | 555 | 545 |
| 50 a 54 anys | 632 | 633 | 618 | 608 | 607 | 585 | 574 | 581 | 566 | 578 | 574 | 560 |
| 55 a 59 anys | 571 | 552 | 559 | 563 | 569 | 553 | 549 | 545 | 540 | 525 | 519 | 520 |
| 60 i més | 349 | 349 | 354 | 345 | 353 | 351 | 355 | 368 | 379 | 374 | 367 | 357 |
| Dones | 5.289 | 5.258 | 5.212 | 5.270 | 5.197 | 5.228 | 5.226 | 5.278 | 5.136 | 5.115 | 5.019 | 4.928 |
| Menys de 20 | 48 | 54 | 64 | 68 | 58 | 65 | 69 | 75 | 83 | 84 | 77 | 73 |
| 20 a 24 anys | 183 | 183 | 181 | 183 | 183 | 166 | 186 | 198 | 200 | 203 | 198 | 182 |
| 25 a 29 anys | 409 | 409 | 392 | 405 | 375 | 385 | 400 | 385 | 353 | 375 | 377 | 370 |
| 30 a 34 anys | 498 | 508 | 513 | 531 | 503 | 505 | 512 | 526 | 474 | 472 | 447 | 439 |
| 35 a 39 anys | 633 | 626 | 619 | 608 | 619 | 645 | 635 | 645 | 629 | 607 | 580 | 580 |
| 40 a 44 anys | 678 | 666 | 647 | 660 | 656 | 645 | 616 | 630 | 601 | 610 | 597 | 571 |
| 45 a 49 anys | 768 | 763 | 759 | 761 | 749 | 753 | 760 | 771 | 757 | 740 | 725 | 720 |
| 50 a 54 anys | 755 | 750 | 742 | 727 | 733 | 742 | 719 | 720 | 717 | 719 | 710 | 693 |
| 55 a 59 anys | 801 | 795 | 775 | 796 | 791 | 780 | 778 | 771 | 764 | 735 | 736 | 721 |
| 60 i més | 516 | 504 | 520 | 531 | 530 | 542 | 551 | 557 | 558 | 570 | 572 | 579 |
| Vila Barberà | 9.559 | 9.569 | 9.546 | 9.477 | 9.132 | 9.089 | 9.163 | 9.233 | 9.090 | 8.947 | 8.805 | 8.724 |
| Homes | 4.129 | 4.104 | 4.068 | 4.032 | 3.835 | 3.823 | 3.870 | 3.867 | 3.814 | 3.722 | 3.640 | 3.669 |
| Menys de 20 | 85 | 82 | 91 | 104 | 95 | 97 | 89 | 90 | 99 | 89 | 88 | 84 |
| 20 a 24 anys | 195 | 195 | 187 | 187 | 186 | 179 | 187 | 166 | 191 | 191 | 189 | 184 |
| 25 a 29 anys | 302 | 288 | 288 | 293 | 262 | 279 | 269 | 272 | 273 | 266 | 283 | 287 |
| 30 a 34 anys | 332 | 340 | 346 | 328 | 313 | 301 | 303 | 313 | 301 | 290 | 282 | 292 |
| 35 a 39 anys | 424 | 442 | 436 | 426 | 384 | 378 | 401 | 399 | 380 | 351 | 328 | 348 |
| 40 a 44 anys | 546 | 550 | 516 | 527 | 485 | 489 | 498 | 472 | 462 | 461 | 437 | 446 |
| 45 a 49 anys | 617 | 596 | 588 | 571 | 555 | 543 | 557 | 573 | 544 | 534 | 516 | 515 |
| 50 a 54 anys | 584 | 580 | 591 | 575 | 543 | 539 | 534 | 547 | 549 | 532 | 536 | 531 |
| 55 a 59 anys | 620 | 615 | 609 | 611 | 611 | 615 | 619 | 624 | 603 | 594 | 576 | 578 |
| 60 i més | 424 | 416 | 416 | 410 | 401 | 403 | 413 | 411 | 412 | 414 | 405 | 404 |
| Dones | 5.430 | 5.465 | 5.478 | 5.445 | 5.297 | 5.266 | 5.293 | 5.366 | 5.276 | 5.225 | 5.165 | 5.055 |
| Menys de 20 | 68 | 72 | 73 | 80 | 81 | 86 | 84 | 86 | 89 | 82 | 82 | 68 |
| 20 a 24 anys | 189 | 204 | 199 | 207 | 204 | 198 | 194 | 206 | 195 | 208 | 203 | 191 |
| 25 a 29 anys | 378 | 389 | 397 | 378 | 356 | 368 | 396 | 402 | 391 | 372 | 355 | 343 |
| 30 a 34 anys | 479 | 489 | 475 | 479 | 443 | 428 | 440 | 468 | 434 | 435 | 414 | 418 |
| 35 a 39 anys | 713 | 703 | 690 | 676 | 656 | 639 | 642 | 655 | 638 | 626 | 610 | 598 |
| 40 a 44 anys | 745 | 736 | 747 | 730 | 712 | 698 | 707 | 710 | 685 | 667 | 682 | 684 |
| 45 a 49 anys | 746 | 760 | 770 | 753 | 729 | 738 | 735 | 744 | 739 | 732 | 714 | 689 |
| 50 a 54 anys | 753 | 735 | 747 | 770 | 747 | 733 | 711 | 717 | 731 | 718 | 730 | 705 |
| 55 a 59 anys | 827 | 839 | 849 | 831 | 813 | 810 | 815 | 805 | 785 | 782 | 780 | 761 |
| 60 i més | 532 | 538 | 531 | 541 | 556 | 568 | 569 | 573 | 589 | 603 | 595 | 598 |



(Continuació)

2. Mercat Laboral registrat pel SERVEF.

| | Gener | Febrer | Març | Abril | Maig | Juny | Juliol | Agost | Setembre | Octubre | Novembre | Desembre |
|-----------------------|--------------|--------------|--------------|--------------|--------------|--------------|--------------|--------------|--------------|--------------|--------------|--------------|
| Lluís Oliag | 9.991 | 9.989 | 9.855 | 9.697 | 9.439 | 9.469 | 9.544 | 9.650 | 9.426 | 9.393 | 9.210 | 9.086 |
| Homes | 4.410 | 4.434 | 4.356 | 4.274 | 4.160 | 4.139 | 4.118 | 4.178 | 4.033 | 4.034 | 3.919 | 3.924 |
| Menys de 20 | 89 | 94 | 109 | 94 | 91 | 101 | 103 | 108 | 110 | 107 | 105 | 105 |
| 20 a 24 anys | 172 | 200 | 185 | 182 | 179 | 172 | 182 | 201 | 208 | 233 | 219 | 208 |
| 25 a 29 anys | 309 | 320 | 277 | 278 | 258 | 250 | 259 | 238 | 244 | 259 | 269 | 281 |
| 30 a 34 anys | 380 | 385 | 377 | 360 | 346 | 342 | 330 | 351 | 317 | 324 | 304 | 318 |
| 35 a 39 anys | 474 | 464 | 449 | 442 | 420 | 434 | 408 | 420 | 378 | 390 | 378 | 385 |
| 40 a 44 anys | 583 | 563 | 574 | 562 | 537 | 523 | 516 | 511 | 486 | 472 | 443 | 456 |
| 45 a 49 anys | 708 | 713 | 709 | 689 | 683 | 666 | 663 | 684 | 646 | 634 | 609 | 597 |
| 50 a 54 anys | 652 | 637 | 634 | 635 | 627 | 630 | 630 | 641 | 625 | 598 | 591 | 577 |
| 55 a 59 anys | 649 | 663 | 650 | 641 | 626 | 619 | 620 | 622 | 621 | 626 | 617 | 616 |
| 60 i més | 394 | 395 | 392 | 391 | 393 | 402 | 407 | 402 | 398 | 391 | 384 | 381 |
| Dones | 5.581 | 5.555 | 5.499 | 5.423 | 5.279 | 5.330 | 5.426 | 5.472 | 5.393 | 5.359 | 5.291 | 5.162 |
| Menys de 20 | 94 | 101 | 97 | 101 | 90 | 89 | 97 | 101 | 138 | 124 | 111 | 106 |
| 20 a 24 anys | 212 | 208 | 216 | 217 | 208 | 190 | 197 | 203 | 206 | 220 | 216 | 195 |
| 25 a 29 anys | 401 | 378 | 380 | 367 | 359 | 381 | 428 | 408 | 390 | 375 | 371 | 347 |
| 30 a 34 anys | 497 | 512 | 501 | 490 | 461 | 471 | 487 | 521 | 484 | 477 | 480 | 471 |
| 35 a 39 anys | 668 | 653 | 643 | 645 | 616 | 620 | 622 | 629 | 611 | 612 | 591 | 562 |
| 40 a 44 anys | 769 | 752 | 728 | 713 | 683 | 692 | 705 | 711 | 698 | 688 | 682 | 665 |
| 45 a 49 anys | 853 | 847 | 846 | 834 | 814 | 822 | 834 | 845 | 826 | 809 | 807 | 790 |
| 50 a 54 anys | 813 | 819 | 788 | 786 | 776 | 784 | 786 | 792 | 769 | 773 | 777 | 775 |
| 55 a 59 anys | 756 | 766 | 767 | 747 | 757 | 761 | 746 | 733 | 741 | 735 | 716 | 721 |
| 60 i més | 518 | 519 | 533 | 523 | 515 | 520 | 524 | 529 | 530 | 546 | 540 | 530 |
| Arts Gràfiques | 8.034 | 7.971 | 7.940 | 7.810 | 7.667 | 7.548 | 7.607 | 7.685 | 7.606 | 7.516 | 7.415 | 7.301 |
| Homes | 3.413 | 3.384 | 3.399 | 3.299 | 3.255 | 3.167 | 3.184 | 3.209 | 3.227 | 3.135 | 3.098 | 3.076 |
| Menys de 20 | 81 | 90 | 88 | 91 | 100 | 98 | 92 | 79 | 99 | 91 | 91 | 89 |
| 20 a 24 anys | 166 | 171 | 175 | 161 | 172 | 169 | 170 | 164 | 175 | 187 | 178 | 182 |
| 25 a 29 anys | 295 | 272 | 265 | 250 | 240 | 238 | 242 | 234 | 251 | 256 | 249 | 238 |
| 30 a 34 anys | 337 | 332 | 332 | 309 | 308 | 290 | 307 | 308 | 285 | 289 | 278 | 278 |
| 35 a 39 anys | 356 | 354 | 366 | 355 | 319 | 319 | 320 | 324 | 332 | 334 | 319 | 311 |
| 40 a 44 anys | 429 | 417 | 426 | 420 | 411 | 382 | 381 | 393 | 380 | 350 | 352 | 359 |
| 45 a 49 anys | 466 | 460 | 456 | 441 | 446 | 438 | 436 | 440 | 434 | 400 | 397 | 404 |
| 50 a 54 anys | 484 | 481 | 473 | 463 | 461 | 436 | 440 | 444 | 448 | 430 | 427 | 429 |
| 55 a 59 anys | 525 | 521 | 531 | 514 | 509 | 492 | 490 | 504 | 507 | 483 | 488 | 468 |
| 60 i més | 274 | 286 | 287 | 295 | 289 | 305 | 306 | 319 | 316 | 315 | 319 | 318 |
| Dones | 4.621 | 4.587 | 4.541 | 4.511 | 4.412 | 4.381 | 4.423 | 4.476 | 4.379 | 4.381 | 4.317 | 4.225 |
| Menys de 20 | 62 | 63 | 61 | 60 | 63 | 60 | 72 | 77 | 74 | 77 | 74 | 71 |
| 20 a 24 anys | 164 | 173 | 169 | 172 | 163 | 143 | 161 | 169 | 194 | 197 | 197 | 178 |
| 25 a 29 anys | 369 | 357 | 356 | 343 | 308 | 336 | 357 | 347 | 336 | 345 | 338 | 305 |
| 30 a 34 anys | 412 | 415 | 402 | 382 | 392 | 396 | 401 | 413 | 381 | 384 | 368 | 341 |
| 35 a 39 anys | 507 | 490 | 476 | 490 | 485 | 467 | 481 | 487 | 445 | 449 | 436 | 445 |
| 40 a 44 anys | 588 | 600 | 586 | 588 | 561 | 566 | 547 | 567 | 551 | 548 | 542 | 546 |
| 45 a 49 anys | 635 | 611 | 606 | 598 | 593 | 591 | 581 | 574 | 560 | 555 | 537 | 527 |
| 50 a 54 anys | 695 | 691 | 693 | 696 | 669 | 660 | 647 | 648 | 644 | 650 | 630 | 607 |
| 55 a 59 anys | 659 | 657 | 659 | 655 | 655 | 642 | 659 | 663 | 664 | 657 | 669 | 675 |
| 60 i més | 530 | 530 | 533 | 527 | 523 | 520 | 517 | 531 | 530 | 519 | 526 | 530 |



(Continuació)


2. Mercat Laboral registrat pel SERVEF.

| | Gener | Febrer | Març | Abril | Maig | Juny | Juliol | Agost | Setembre | Octubre | Novembre | Desembre |
|-----------------|--------------|--------------|--------------|--------------|--------------|--------------|--------------|--------------|--------------|--------------|--------------|--------------|
| Alfambra | 6.794 | 6.777 | 6.735 | 6.682 | 6.532 | 6.491 | 6.538 | 6.605 | 6.407 | 6.384 | 6.288 | 6.171 |
| Homes | 3.023 | 3.018 | 2.988 | 2.969 | 2.868 | 2.857 | 2.833 | 2.872 | 2.765 | 2.779 | 2.734 | 2.733 |
| Menys de 20 | 59 | 68 | 71 | 68 | 79 | 76 | 74 | 61 | 70 | 74 | 66 | 56 |
| 20 a 24 anys | 147 | 154 | 162 | 170 | 142 | 128 | 128 | 126 | 130 | 151 | 147 | 141 |
| 25 a 29 anys | 213 | 221 | 225 | 216 | 211 | 221 | 212 | 213 | 214 | 226 | 214 | 216 |
| 30 a 34 anys | 258 | 260 | 238 | 240 | 233 | 237 | 222 | 243 | 216 | 232 | 231 | 225 |
| 35 a 39 anys | 348 | 332 | 329 | 311 | 307 | 311 | 316 | 305 | 280 | 283 | 272 | 278 |
| 40 a 44 anys | 408 | 399 | 397 | 396 | 366 | 365 | 366 | 379 | 365 | 345 | 340 | 347 |
| 45 a 49 anys | 431 | 424 | 418 | 419 | 409 | 405 | 411 | 428 | 386 | 382 | 375 | 378 |
| 50 a 54 anys | 446 | 450 | 444 | 453 | 445 | 434 | 419 | 424 | 421 | 409 | 410 | 410 |
| 55 a 59 anys | 422 | 414 | 400 | 392 | 389 | 388 | 398 | 408 | 407 | 392 | 397 | 401 |
| 60 i més | 291 | 296 | 304 | 304 | 287 | 292 | 287 | 285 | 276 | 285 | 282 | 281 |
| Dones | 3.771 | 3.759 | 3.747 | 3.713 | 3.664 | 3.634 | 3.705 | 3.733 | 3.642 | 3.605 | 3.554 | 3.438 |
| Menys de 20 | 41 | 49 | 57 | 61 | 65 | 62 | 62 | 60 | 64 | 64 | 52 | 48 |
| 20 a 24 anys | 148 | 156 | 142 | 123 | 119 | 114 | 128 | 140 | 151 | 150 | 148 | 140 |
| 25 a 29 anys | 324 | 309 | 299 | 308 | 289 | 299 | 320 | 311 | 304 | 287 | 281 | 259 |
| 30 a 34 anys | 393 | 389 | 384 | 372 | 384 | 364 | 383 | 386 | 359 | 353 | 344 | 335 |
| 35 a 39 anys | 452 | 442 | 451 | 437 | 432 | 433 | 438 | 448 | 415 | 404 | 391 | 395 |
| 40 a 44 anys | 485 | 489 | 478 | 481 | 459 | 481 | 486 | 501 | 483 | 480 | 483 | 459 |
| 45 a 49 anys | 511 | 504 | 503 | 494 | 464 | 447 | 460 | 469 | 456 | 435 | 430 | 421 |
| 50 a 54 anys | 499 | 494 | 503 | 507 | 518 | 506 | 508 | 513 | 511 | 521 | 498 | 480 |
| 55 a 59 anys | 525 | 530 | 542 | 541 | 536 | 540 | 529 | 517 | 516 | 518 | 526 | 511 |
| 60 i més | 393 | 397 | 388 | 389 | 398 | 388 | 391 | 388 | 383 | 393 | 401 | 390 |
| Av. Cid | 3.635 | 3.616 | 3.586 | 3.533 | 3.434 | 3.346 | 3.314 | 3.368 | 3.362 | 3.406 | 3.333 | 3.306 |
| Homes | 1.478 | 1.477 | 1.456 | 1.442 | 1.393 | 1.317 | 1.313 | 1.334 | 1.367 | 1.377 | 1.327 | 1.349 |
| Menys de 20 | 19 | 21 | 19 | 22 | 21 | 23 | 26 | 23 | 29 | 32 | 30 | 28 |
| 20 a 24 anys | 79 | 73 | 69 | 71 | 70 | 63 | 71 | 76 | 83 | 74 | 84 | 77 |
| 25 a 29 anys | 129 | 143 | 127 | 134 | 129 | 126 | 117 | 107 | 116 | 130 | 118 | 123 |
| 30 a 34 anys | 130 | 122 | 116 | 122 | 110 | 101 | 100 | 101 | 97 | 104 | 97 | 102 |
| 35 a 39 anys | 160 | 172 | 178 | 157 | 150 | 141 | 138 | 134 | 135 | 141 | 130 | 139 |
| 40 a 44 anys | 185 | 178 | 181 | 182 | 170 | 160 | 156 | 165 | 169 | 173 | 163 | 164 |
| 45 a 49 anys | 183 | 180 | 178 | 169 | 165 | 156 | 155 | 159 | 174 | 159 | 158 | 160 |
| 50 a 54 anys | 205 | 206 | 210 | 205 | 198 | 189 | 190 | 203 | 198 | 187 | 174 | 177 |
| 55 a 59 anys | 246 | 239 | 237 | 244 | 241 | 227 | 228 | 232 | 228 | 235 | 228 | 230 |
| 60 i més | 142 | 143 | 141 | 136 | 139 | 131 | 132 | 134 | 138 | 142 | 145 | 149 |
| Dones | 2.157 | 2.139 | 2.130 | 2.091 | 2.041 | 2.029 | 2.001 | 2.034 | 1.995 | 2.029 | 2.006 | 1.957 |
| Menys de 20 | 19 | 18 | 21 | 24 | 18 | 17 | 21 | 23 | 28 | 25 | 22 | 20 |
| 20 a 24 anys | 79 | 84 | 86 | 80 | 76 | 77 | 81 | 82 | 86 | 85 | 80 | 75 |
| 25 a 29 anys | 164 | 168 | 160 | 158 | 149 | 149 | 149 | 151 | 142 | 156 | 159 | 151 |
| 30 a 34 anys | 192 | 185 | 180 | 177 | 173 | 172 | 171 | 184 | 160 | 163 | 162 | 159 |
| 35 a 39 anys | 237 | 229 | 242 | 230 | 212 | 212 | 211 | 213 | 209 | 215 | 219 | 220 |
| 40 a 44 anys | 270 | 266 | 252 | 252 | 237 | 242 | 238 | 253 | 243 | 243 | 233 | 235 |
| 45 a 49 anys | 267 | 254 | 256 | 247 | 248 | 245 | 237 | 238 | 240 | 248 | 246 | 234 |
| 50 a 54 anys | 337 | 332 | 326 | 324 | 331 | 324 | 322 | 315 | 309 | 309 | 298 | 294 |
| 55 a 59 anys | 355 | 366 | 367 | 368 | 368 | 352 | 337 | 343 | 342 | 345 | 348 | 335 |
| 60 i més | 237 | 237 | 240 | 231 | 229 | 239 | 234 | 232 | 236 | 240 | 239 | 234 |



2. Mercat Laboral registrat pel SERVEF.

| | Gener | Febrer | Març | Abril | Maig | Juny | Juliol | Agost | Setembre | Octubre | Novembre | Desembre |
|----------------------|--------------|--------------|--------------|--------------|--------------|--------------|--------------|--------------|--------------|--------------|--------------|--------------|
| Felip Rinaldi | 7.845 | 7.779 | 7.717 | 7.614 | 7.423 | 7.485 | 7.478 | 7.610 | 7.551 | 7.403 | 7.253 | 7.180 |
| Homes | 3.408 | 3.387 | 3.333 | 3.255 | 3.123 | 3.165 | 3.119 | 3.222 | 3.146 | 3.069 | 3.002 | 2.977 |
| Menys de 20 | 105 | 106 | 99 | 91 | 94 | 105 | 121 | 119 | 123 | 120 | 117 | 101 |
| 20 a 24 anys | 209 | 206 | 184 | 182 | 179 | 181 | 182 | 191 | 203 | 176 | 171 | 153 |
| 25 a 29 anys | 248 | 248 | 245 | 258 | 240 | 248 | 241 | 235 | 229 | 221 | 218 | 201 |
| 30 a 34 anys | 264 | 251 | 249 | 244 | 233 | 248 | 241 | 255 | 261 | 238 | 225 | 233 |
| 35 a 39 anys | 349 | 362 | 341 | 328 | 312 | 302 | 301 | 315 | 289 | 284 | 284 | 290 |
| 40 a 44 anys | 420 | 430 | 440 | 424 | 400 | 411 | 385 | 410 | 392 | 398 | 366 | 371 |
| 45 a 49 anys | 496 | 482 | 482 | 476 | 442 | 436 | 433 | 453 | 428 | 423 | 424 | 442 |
| 50 a 54 anys | 494 | 506 | 515 | 495 | 467 | 480 | 463 | 479 | 473 | 466 | 463 | 451 |
| 55 a 59 anys | 515 | 497 | 493 | 476 | 474 | 470 | 467 | 473 | 457 | 454 | 444 | 437 |
| 60 i més | 308 | 299 | 285 | 281 | 282 | 284 | 285 | 292 | 291 | 289 | 290 | 298 |
| Dones | 4.437 | 4.392 | 4.384 | 4.359 | 4.300 | 4.320 | 4.359 | 4.388 | 4.405 | 4.334 | 4.251 | 4.203 |
| Menys de 20 | 76 | 81 | 85 | 80 | 77 | 87 | 98 | 102 | 116 | 118 | 113 | 103 |
| 20 a 24 anys | 211 | 211 | 199 | 196 | 202 | 195 | 202 | 201 | 224 | 220 | 224 | 215 |
| 25 a 29 anys | 368 | 372 | 365 | 361 | 348 | 358 | 384 | 367 | 342 | 335 | 319 | 319 |
| 30 a 34 anys | 446 | 424 | 442 | 435 | 426 | 434 | 419 | 429 | 424 | 385 | 383 | 374 |
| 35 a 39 anys | 539 | 532 | 504 | 505 | 497 | 496 | 520 | 535 | 533 | 522 | 509 | 503 |
| 40 a 44 anys | 621 | 636 | 633 | 632 | 599 | 598 | 600 | 600 | 610 | 598 | 595 | 587 |
| 45 a 49 anys | 607 | 594 | 598 | 593 | 588 | 578 | 572 | 578 | 576 | 570 | 553 | 541 |
| 50 a 54 anys | 586 | 563 | 569 | 567 | 565 | 570 | 568 | 570 | 562 | 567 | 552 | 552 |
| 55 a 59 anys | 598 | 595 | 604 | 599 | 608 | 615 | 617 | 615 | 621 | 616 | 616 | 626 |
| 60 i més | 385 | 384 | 385 | 391 | 390 | 389 | 379 | 391 | 397 | 403 | 387 | 383 |



2. Mercat Laboral registrat pel SERVEF.

2.22. Desocupació registrada a les oficines del SERVEF de població de la ciutat de València segons sector econòmic (CNAE-09). 2017

2.22. Paro registrado en las oficinas del SERVEF de población de la ciudad de València según sector económico (CNAE-09). 2017

| | Gener | Febrer | Març | Abril | Maig | Juny | Juliol | Agost | Setembre | Octubre | Novembre | Desembre |
|-------------------------|--------------|--------------|--------------|--------------|--------------|--------------|--------------|--------------|--------------|--------------|--------------|--------------|
| Av. Port | 7.762 | 7.762 | 7.704 | 7.596 | 7.396 | 7.329 | 7.272 | 7.302 | 7.326 | 7.255 | 7.147 | 6.997 |
| Agricultura | 157 | 174 | 176 | 161 | 153 | 164 | 177 | 175 | 161 | 148 | 141 | 141 |
| Indústria | 675 | 677 | 668 | 680 | 667 | 645 | 640 | 646 | 663 | 664 | 654 | 651 |
| Construcció | 642 | 632 | 624 | 612 | 586 | 589 | 556 | 561 | 539 | 548 | 534 | 526 |
| Servicis | 5.700 | 5.680 | 5.619 | 5.515 | 5.368 | 5.320 | 5.248 | 5.287 | 5.314 | 5.297 | 5.205 | 5.093 |
| Sense ocupació anterior | 588 | 599 | 617 | 628 | 622 | 611 | 651 | 633 | 649 | 598 | 613 | 586 |
| Joan Llorens | 9.278 | 9.213 | 9.124 | 9.142 | 9.045 | 9.036 | 8.970 | 9.071 | 8.844 | 8.761 | 8.634 | 8.474 |
| Agricultura | 163 | 175 | 171 | 166 | 148 | 196 | 159 | 154 | 142 | 138 | 145 | 136 |
| Indústria | 809 | 791 | 781 | 782 | 791 | 768 | 755 | 790 | 783 | 783 | 757 | 737 |
| Construcció | 662 | 651 | 657 | 675 | 651 | 617 | 616 | 631 | 582 | 577 | 576 | 577 |
| Servicis | 7.257 | 7.207 | 7.127 | 7.127 | 7.060 | 7.078 | 7.054 | 7.127 | 6.960 | 6.880 | 6.762 | 6.657 |
| Sense ocupació anterior | 387 | 389 | 388 | 392 | 395 | 377 | 386 | 369 | 377 | 383 | 394 | 367 |
| Vila Barberà | 9.559 | 9.569 | 9.546 | 9.477 | 9.132 | 9.089 | 9.163 | 9.233 | 9.090 | 8.947 | 8.805 | 8.724 |
| Agricultura | 197 | 195 | 209 | 198 | 178 | 209 | 192 | 180 | 165 | 151 | 145 | 147 |
| Indústria | 935 | 910 | 889 | 881 | 863 | 836 | 833 | 855 | 835 | 816 | 799 | 808 |
| Construcció | 725 | 714 | 709 | 694 | 661 | 665 | 675 | 679 | 659 | 644 | 617 | 623 |
| Servicis | 7.252 | 7.284 | 7.257 | 7.195 | 6.941 | 6.896 | 7.004 | 7.079 | 6.994 | 6.924 | 6.822 | 6.728 |
| Sense ocupació anterior | 450 | 466 | 482 | 509 | 489 | 483 | 459 | 440 | 437 | 412 | 422 | 418 |
| Lluís Oliag | 9.991 | 9.989 | 9.855 | 9.697 | 9.439 | 9.469 | 9.544 | 9.650 | 9.426 | 9.393 | 9.210 | 9.086 |
| Agricultura | 180 | 198 | 208 | 200 | 185 | 204 | 194 | 186 | 149 | 141 | 142 | 141 |
| Indústria | 907 | 897 | 894 | 898 | 878 | 873 | 873 | 908 | 899 | 888 | 835 | 848 |
| Construcció | 758 | 735 | 741 | 729 | 731 | 724 | 701 | 717 | 704 | 665 | 650 | 635 |
| Servicis | 7.370 | 7.350 | 7.210 | 7.085 | 6.893 | 6.915 | 7.018 | 7.057 | 6.905 | 6.926 | 6.824 | 6.715 |
| Sense ocupació anterior | 776 | 809 | 802 | 785 | 752 | 753 | 758 | 782 | 769 | 773 | 759 | 747 |
| Arts Gràfiques | 8.034 | 7.971 | 7.940 | 7.810 | 7.667 | 7.548 | 7.607 | 7.685 | 7.606 | 7.516 | 7.415 | 7.301 |
| Agricultura | 107 | 116 | 133 | 121 | 116 | 130 | 116 | 106 | 103 | 97 | 101 | 97 |
| Indústria | 642 | 630 | 635 | 626 | 604 | 599 | 592 | 596 | 600 | 584 | 574 | 569 |
| Construcció | 563 | 547 | 540 | 548 | 552 | 532 | 520 | 544 | 534 | 514 | 510 | 521 |
| Servicis | 6.347 | 6.304 | 6.245 | 6.125 | 6.003 | 5.913 | 6.009 | 6.072 | 5.976 | 5.929 | 5.843 | 5.735 |
| Sense ocupació anterior | 375 | 374 | 387 | 390 | 392 | 374 | 370 | 367 | 393 | 392 | 387 | 379 |
| Alfambra | 6.794 | 6.777 | 6.735 | 6.682 | 6.532 | 6.491 | 6.538 | 6.605 | 6.407 | 6.384 | 6.288 | 6.171 |
| Agricultura | 115 | 134 | 134 | 132 | 113 | 143 | 120 | 129 | 124 | 112 | 103 | 103 |
| Indústria | 656 | 643 | 653 | 655 | 631 | 602 | 588 | 608 | 596 | 595 | 595 | 588 |
| Construcció | 520 | 531 | 514 | 513 | 498 | 499 | 493 | 514 | 501 | 491 | 475 | 494 |
| Servicis | 5.198 | 5.154 | 5.110 | 5.062 | 4.963 | 4.926 | 5.014 | 5.047 | 4.876 | 4.878 | 4.828 | 4.704 |
| Sense ocupació anterior | 305 | 315 | 324 | 320 | 327 | 321 | 323 | 307 | 310 | 308 | 287 | 282 |
| Av. Cid | 3.635 | 3.616 | 3.586 | 3.533 | 3.434 | 3.346 | 3.314 | 3.368 | 3.362 | 3.406 | 3.333 | 3.306 |
| Agricultura | 44 | 44 | 49 | 50 | 40 | 42 | 38 | 39 | 36 | 34 | 27 | 28 |
| Indústria | 375 | 387 | 361 | 364 | 365 | 343 | 344 | 353 | 353 | 355 | 348 | 350 |
| Construcció | 262 | 255 | 251 | 251 | 233 | 222 | 215 | 236 | 237 | 229 | 223 | 231 |
| Servicis | 2.714 | 2.679 | 2.662 | 2.599 | 2.532 | 2.470 | 2.435 | 2.465 | 2.428 | 2.485 | 2.429 | 2.410 |
| Sense ocupació anterior | 240 | 251 | 263 | 269 | 264 | 269 | 282 | 275 | 308 | 303 | 306 | 287 |
| Felip Rinaldi | 7.845 | 7.779 | 7.717 | 7.614 | 7.423 | 7.485 | 7.478 | 7.610 | 7.551 | 7.403 | 7.253 | 7.180 |
| Agricultura | 197 | 210 | 226 | 201 | 175 | 226 | 206 | 219 | 224 | 194 | 180 | 185 |
| Indústria | 820 | 803 | 797 | 798 | 776 | 754 | 735 | 764 | 760 | 763 | 737 | 736 |
| Construcció | 691 | 681 | 673 | 673 | 626 | 640 | 643 | 671 | 618 | 602 | 595 | 618 |
| Servicis | 5.707 | 5.660 | 5.592 | 5.528 | 5.430 | 5.428 | 5.438 | 5.504 | 5.466 | 5.385 | 5.300 | 5.213 |
| Sense ocupació anterior | 430 | 425 | 429 | 414 | 416 | 437 | 456 | 452 | 483 | 459 | 441 | 428 |




2. Mercat Laboral registrat pel SERVEF.

2.23. Desocupació registrada a les oficines del SERVEF de població de la ciutat de València segons activitat econòmica (CNAE-09), 2017

2.23. Paro registrado en las oficinas del SERVEF de población de la ciudad de València según actividad económica (CNAE-09), 2017

| | Gener | Febrer | Març | Abril | Maig | Juny | Juliol | Agost | Setembre | Octubre | Novembre | Desembre |
|---------------------------------------|--------------|--------------|--------------|--------------|--------------|--------------|--------------|--------------|--------------|--------------|--------------|--------------|
| Av. Port | 7.762 | 7.762 | 7.704 | 7.596 | 7.396 | 7.329 | 7.272 | 7.302 | 7.326 | 7.255 | 7.147 | 6.997 |
| Agricultura, ramaderia i pesca | 157 | 174 | 176 | 161 | 153 | 164 | 177 | 175 | 161 | 148 | 141 | 141 |
| Indústria | 675 | 677 | 668 | 680 | 667 | 645 | 640 | 646 | 663 | 664 | 654 | 651 |
| Indústries Extractives | 2 | 2 | 2 | 2 | 2 | 1 | 1 | 1 | 1 | 1 | 0 | 1 |
| Ind. Manufactureres | 613 | 607 | 597 | 607 | 593 | 576 | 578 | 587 | 595 | 596 | 591 | 589 |
| Electricitat, gas i aire condicionat | 4 | 6 | 7 | 6 | 9 | 9 | 11 | 10 | 8 | 8 | 9 | 8 |
| Aigua i activitats de sanejament | 56 | 62 | 62 | 65 | 63 | 59 | 50 | 48 | 59 | 59 | 54 | 53 |
| Construcció | 642 | 632 | 624 | 612 | 586 | 589 | 556 | 561 | 539 | 548 | 534 | 526 |
| Servicis | 5.700 | 5.680 | 5.619 | 5.515 | 5.368 | 5.320 | 5.248 | 5.287 | 5.314 | 5.297 | 5.205 | 5.093 |
| Comerç i reparacions | 1.090 | 1.083 | 1.061 | 1.034 | 1.014 | 998 | 973 | 978 | 990 | 1.001 | 972 | 941 |
| Transport i Emmagatzemament | 312 | 309 | 299 | 293 | 293 | 296 | 273 | 268 | 277 | 275 | 275 | 280 |
| Hostaleria | 1.050 | 1.009 | 1.001 | 969 | 942 | 929 | 920 | 944 | 978 | 1.015 | 998 | 978 |
| Informació i Comunicacions | 131 | 139 | 132 | 134 | 133 | 132 | 131 | 126 | 124 | 116 | 112 | 111 |
| Act. financeres i d'assegurances | 50 | 52 | 49 | 50 | 48 | 50 | 46 | 42 | 44 | 45 | 39 | 37 |
| Activitats immobiliàries | 60 | 59 | 52 | 61 | 54 | 55 | 53 | 50 | 50 | 45 | 48 | 50 |
| Act. Professionals i Científiques | 536 | 546 | 536 | 524 | 532 | 514 | 519 | 513 | 486 | 480 | 478 | 469 |
| Act. Administratives | 1.230 | 1.240 | 1.253 | 1.229 | 1.169 | 1.158 | 1.130 | 1.135 | 1.169 | 1.140 | 1.130 | 1.111 |
| Adm. Púb., Defensa i S. S. | 204 | 204 | 201 | 195 | 189 | 192 | 188 | 181 | 186 | 178 | 173 | 162 |
| Educació | 179 | 174 | 169 | 168 | 155 | 176 | 237 | 253 | 202 | 165 | 164 | 167 |
| Act. sanitàries i serv. socials | 274 | 284 | 289 | 283 | 272 | 270 | 237 | 244 | 247 | 285 | 269 | 260 |
| Act. artístiques i recreatives | 148 | 152 | 149 | 145 | 145 | 142 | 138 | 149 | 152 | 146 | 138 | 135 |
| Altres servicis | 250 | 246 | 237 | 239 | 226 | 227 | 225 | 231 | 222 | 223 | 215 | 212 |
| Personal domèstic | 185 | 181 | 189 | 189 | 194 | 180 | 177 | 173 | 187 | 183 | 194 | 180 |
| Org. Extraterritorials | 1 | 2 | 2 | 2 | 2 | 1 | 1 | 0 | 0 | 0 | 0 | 0 |
| Sense ocupació anterior | 588 | 599 | 617 | 628 | 622 | 611 | 651 | 633 | 649 | 598 | 613 | 586 |
| Joan Llorens | 9.278 | 9.213 | 9.124 | 9.142 | 9.045 | 9.036 | 8.970 | 9.071 | 8.844 | 8.761 | 8.634 | 8.474 |
| Agricultura, ramaderia i pesca | 163 | 175 | 171 | 166 | 148 | 196 | 159 | 154 | 142 | 138 | 145 | 136 |
| Indústria | 809 | 791 | 781 | 782 | 791 | 768 | 755 | 790 | 783 | 783 | 757 | 737 |
| Indústries Extractives | 3 | 3 | 3 | 3 | 3 | 2 | 3 | 4 | 5 | 4 | 4 | 4 |
| Ind. Manufactureres | 736 | 718 | 709 | 706 | 717 | 703 | 700 | 731 | 718 | 717 | 696 | 679 |
| Electricitat, gas i aire condicionat | 6 | 6 | 5 | 6 | 5 | 4 | 4 | 5 | 5 | 7 | 6 | 4 |
| Aigua i activitats de sanejament | 64 | 64 | 64 | 67 | 66 | 59 | 48 | 50 | 55 | 55 | 51 | 50 |
| Construcció | 662 | 651 | 657 | 675 | 651 | 617 | 616 | 631 | 582 | 577 | 576 | 577 |
| Servicis | 7.257 | 7.207 | 7.127 | 7.127 | 7.060 | 7.078 | 7.054 | 7.127 | 6.960 | 6.880 | 6.762 | 6.657 |
| Comerç i reparacions | 1.413 | 1.406 | 1.365 | 1.389 | 1.402 | 1.383 | 1.386 | 1.388 | 1.381 | 1.358 | 1.366 | 1.352 |
| Transport i Emmagatzemament | 274 | 282 | 285 | 283 | 282 | 284 | 266 | 277 | 268 | 278 | 270 | 265 |
| Hostaleria | 1.059 | 1.023 | 1.019 | 1.025 | 995 | 1.041 | 1.045 | 1.055 | 1.049 | 1.035 | 1.000 | 969 |
| Informació i Comunicacions | 265 | 266 | 263 | 245 | 240 | 243 | 244 | 231 | 224 | 220 | 214 | 207 |
| Act. financeres i d'assegurances | 78 | 77 | 75 | 81 | 80 | 80 | 80 | 86 | 79 | 77 | 74 | 70 |
| Activitats immobiliàries | 85 | 87 | 84 | 82 | 84 | 81 | 81 | 80 | 80 | 83 | 79 | 79 |
| Act. Professionals i Científiques | 896 | 893 | 869 | 878 | 855 | 839 | 802 | 812 | 796 | 806 | 795 | 791 |
| Act. Administratives | 1.397 | 1.406 | 1.390 | 1.373 | 1.362 | 1.341 | 1.322 | 1.315 | 1.316 | 1.288 | 1.257 | 1.252 |
| Adm. Púb., Defensa i S. S. | 237 | 227 | 228 | 231 | 228 | 224 | 233 | 229 | 230 | 233 | 231 | 214 |
| Educació | 261 | 249 | 251 | 250 | 260 | 299 | 391 | 417 | 294 | 254 | 251 | 244 |
| Act. sanitàries i serv. socials | 418 | 410 | 410 | 414 | 411 | 384 | 334 | 357 | 369 | 410 | 396 | 387 |
| Act. artístiques i recreatives | 237 | 237 | 224 | 223 | 216 | 219 | 229 | 248 | 241 | 238 | 228 | 221 |
| Altres servicis | 322 | 323 | 321 | 317 | 315 | 315 | 312 | 307 | 300 | 291 | 296 | 290 |
| Personal domèstic | 308 | 313 | 333 | 325 | 322 | 339 | 324 | 318 | 326 | 303 | 300 | 311 |
| Org. Extraterritorials | 7 | 8 | 10 | 11 | 8 | 6 | 5 | 7 | 7 | 6 | 5 | 5 |
| Sense ocupació anterior | 387 | 389 | 388 | 392 | 395 | 377 | 386 | 369 | 377 | 383 | 394 | 367 |



(Continuació)

2. Mercat Laboral registrat pel SERVEF.


| | Gener | Febrer | Març | Abril | Maig | Juny | Juliol | Agost | Setembre | Octubre | Novembre | Desembre |
|---------------------------------------|--------------|--------------|--------------|--------------|--------------|--------------|--------------|--------------|--------------|--------------|--------------|--------------|
| Vila Barberà | 9.559 | 9.569 | 9.546 | 9.477 | 9.132 | 9.089 | 9.163 | 9.233 | 9.090 | 8.947 | 8.805 | 8.724 |
| Agricultura, ramaderia i pesca | 197 | 195 | 209 | 198 | 178 | 209 | 192 | 180 | 165 | 151 | 145 | 147 |
| Indústria | 935 | 910 | 889 | 881 | 863 | 836 | 833 | 855 | 835 | 816 | 799 | 808 |
| Indústries Extractives | 5 | 5 | 5 | 5 | 5 | 5 | 4 | 4 | 4 | 3 | 3 | 4 |
| Ind. Manufactureres | 832 | 812 | 791 | 785 | 764 | 741 | 757 | 781 | 746 | 723 | 710 | 717 |
| Electricitat, gas i aire condicionat | 6 | 6 | 6 | 7 | 7 | 8 | 5 | 5 | 5 | 5 | 6 | 8 |
| Aigua i activitats de sanejament | 92 | 87 | 87 | 84 | 87 | 82 | 67 | 65 | 80 | 85 | 80 | 79 |
| Construcció | 725 | 714 | 709 | 694 | 661 | 665 | 675 | 679 | 659 | 644 | 617 | 623 |
| Servicis | 7.252 | 7.284 | 7.257 | 7.195 | 6.941 | 6.896 | 7.004 | 7.079 | 6.994 | 6.924 | 6.822 | 6.728 |
| Comerç i reparacions | 1.480 | 1.498 | 1.502 | 1.499 | 1.467 | 1.445 | 1.433 | 1.431 | 1.424 | 1.450 | 1.427 | 1.403 |
| Transport i Emmagatzemament | 274 | 279 | 279 | 278 | 276 | 272 | 265 | 280 | 293 | 290 | 298 | 271 |
| Hostaleria | 1.060 | 1.057 | 1.036 | 1.036 | 979 | 1.008 | 1.003 | 1.049 | 1.056 | 1.047 | 1.036 | 1.026 |
| Informació i Comunicacions | 197 | 197 | 197 | 184 | 169 | 168 | 180 | 171 | 175 | 170 | 168 | 167 |
| Act. financeres i d'assegurances | 87 | 78 | 83 | 91 | 88 | 84 | 86 | 86 | 83 | 74 | 70 | 70 |
| Activitats immobiliàries | 94 | 87 | 85 | 84 | 86 | 82 | 90 | 90 | 87 | 85 | 84 | 84 |
| Act. Professionals i Científiques | 693 | 709 | 701 | 681 | 657 | 656 | 646 | 649 | 640 | 629 | 622 | 604 |
| Act. Administratives | 1.639 | 1.642 | 1.617 | 1.602 | 1.525 | 1.484 | 1.519 | 1.500 | 1.531 | 1.498 | 1.474 | 1.512 |
| Adm. Púb., Defensa i S. S. | 270 | 269 | 262 | 259 | 261 | 255 | 277 | 272 | 272 | 258 | 254 | 238 |
| Educació | 260 | 262 | 257 | 263 | 248 | 280 | 384 | 409 | 303 | 261 | 254 | 258 |
| Act. sanitàries i serv. socials | 384 | 384 | 391 | 388 | 387 | 375 | 345 | 353 | 361 | 403 | 390 | 361 |
| Act. artístiques i recreatives | 205 | 208 | 210 | 197 | 183 | 188 | 191 | 195 | 184 | 182 | 180 | 174 |
| Altres servicis | 294 | 280 | 286 | 286 | 278 | 267 | 266 | 273 | 258 | 259 | 258 | 252 |
| Personal domèstic | 310 | 330 | 346 | 341 | 332 | 327 | 314 | 316 | 323 | 315 | 304 | 305 |
| Org. Extraterritorials | 5 | 4 | 5 | 6 | 5 | 5 | 5 | 5 | 4 | 3 | 3 | 3 |
| Sense ocupació anterior | 450 | 466 | 482 | 509 | 489 | 483 | 459 | 440 | 437 | 412 | 422 | 418 |
| Lluís Oliag | 9.991 | 9.989 | 9.855 | 9.697 | 9.439 | 9.469 | 9.544 | 9.650 | 9.426 | 9.393 | 9.210 | 9.086 |
| Agricultura, ramaderia i pesca | 180 | 198 | 208 | 200 | 185 | 204 | 194 | 186 | 149 | 141 | 142 | 141 |
| Indústria | 907 | 897 | 894 | 898 | 878 | 873 | 873 | 908 | 899 | 888 | 835 | 848 |
| Indústries Extractives | 0 | 0 | 0 | 0 | 0 | 0 | 0 | 0 | 0 | 0 | 0 | 0 |
| Ind. Manufactureres | 789 | 772 | 769 | 772 | 760 | 761 | 759 | 786 | 781 | 768 | 723 | 742 |
| Electricitat, gas i aire condicionat | 11 | 12 | 12 | 12 | 14 | 13 | 15 | 16 | 18 | 15 | 12 | 9 |
| Aigua i activitats de sanejament | 107 | 113 | 113 | 114 | 104 | 99 | 99 | 106 | 100 | 105 | 100 | 97 |
| Construcció | 758 | 735 | 741 | 729 | 731 | 724 | 701 | 717 | 704 | 665 | 650 | 635 |
| Servicis | 7.370 | 7.350 | 7.210 | 7.085 | 6.893 | 6.915 | 7.018 | 7.057 | 6.905 | 6.926 | 6.824 | 6.715 |
| Comerç i reparacions | 1.538 | 1.542 | 1.485 | 1.491 | 1.444 | 1.414 | 1.406 | 1.396 | 1.396 | 1.449 | 1.418 | 1.391 |
| Transport i Emmagatzemament | 332 | 336 | 333 | 333 | 337 | 324 | 323 | 321 | 314 | 321 | 320 | 313 |
| Hostaleria | 1.252 | 1.227 | 1.207 | 1.149 | 1.113 | 1.117 | 1.128 | 1.157 | 1.121 | 1.126 | 1.141 | 1.113 |
| Informació i Comunicacions | 233 | 245 | 246 | 240 | 234 | 228 | 220 | 218 | 192 | 202 | 185 | 177 |
| Act. financeres i d'assegurances | 91 | 89 | 85 | 87 | 87 | 87 | 85 | 86 | 83 | 82 | 81 | 77 |
| Activitats immobiliàries | 93 | 95 | 91 | 87 | 83 | 89 | 90 | 93 | 89 | 83 | 86 | 85 |
| Act. Professionals i Científiques | 710 | 705 | 695 | 680 | 666 | 644 | 682 | 676 | 698 | 691 | 690 | 696 |
| Act. Administratives | 1.410 | 1.393 | 1.395 | 1.366 | 1.328 | 1.336 | 1.331 | 1.347 | 1.334 | 1.330 | 1.316 | 1.309 |
| Adm. Púb., Defensa i S. S. | 218 | 218 | 210 | 203 | 203 | 201 | 211 | 204 | 196 | 196 | 183 | 170 |
| Educació | 273 | 267 | 257 | 265 | 257 | 308 | 404 | 425 | 335 | 281 | 252 | 255 |
| Act. sanitàries i serv. socials | 363 | 361 | 348 | 330 | 327 | 337 | 293 | 300 | 329 | 348 | 334 | 320 |
| Act. artístiques i recreatives | 220 | 215 | 209 | 200 | 197 | 191 | 202 | 206 | 196 | 189 | 199 | 196 |
| Altres servicis | 332 | 338 | 321 | 333 | 318 | 314 | 337 | 328 | 324 | 318 | 310 | 302 |
| Personal domèstic | 304 | 318 | 327 | 320 | 298 | 324 | 306 | 300 | 298 | 309 | 309 | 310 |
| Org. Extraterritorials | 1 | 1 | 1 | 1 | 1 | 1 | 0 | 0 | 0 | 1 | 0 | 1 |
| Sense ocupació anterior | 776 | 809 | 802 | 785 | 752 | 753 | 758 | 782 | 769 | 773 | 759 | 747 |



(Continuació)

2. Mercat Laboral registrat pel SERVEF.

| | Gener | Febrer | Març | Abril | Maig | Juny | Juliol | Agost | Setembre | Octubre | Novembre | Desembre |
|---------------------------------------|--------------|--------------|--------------|--------------|--------------|--------------|--------------|--------------|--------------|--------------|--------------|--------------|
| Arts Gràfiques | 8.034 | 7.971 | 7.940 | 7.810 | 7.667 | 7.548 | 7.607 | 7.685 | 7.606 | 7.516 | 7.415 | 7.301 |
| Agricultura, ramaderia i pesca | 107 | 116 | 133 | 121 | 116 | 130 | 116 | 106 | 103 | 97 | 101 | 97 |
| Indústria | 642 | 630 | 635 | 626 | 604 | 599 | 592 | 596 | 600 | 584 | 574 | 569 |
| Indústries Extractives | 3 | 3 | 3 | 4 | 5 | 4 | 4 | 3 | 3 | 2 | 2 | 2 |
| Ind. Manufactureres | 593 | 580 | 585 | 576 | 558 | 559 | 549 | 556 | 552 | 534 | 523 | 523 |
| Electricitat, gas i aire condicionat | 8 | 9 | 9 | 10 | 7 | 7 | 7 | 7 | 7 | 7 | 8 | 8 |
| Aigua i activitats de sanejament | 38 | 38 | 38 | 36 | 34 | 29 | 32 | 30 | 38 | 41 | 41 | 36 |
| Construcció | 563 | 547 | 540 | 548 | 552 | 532 | 520 | 544 | 534 | 514 | 510 | 521 |
| Servicis | 6.347 | 6.304 | 6.245 | 6.125 | 6.003 | 5.913 | 6.009 | 6.072 | 5.976 | 5.929 | 5.843 | 5.735 |
| Comerç i reparacions | 1.131 | 1.129 | 1.103 | 1.090 | 1.057 | 1.033 | 1.025 | 1.029 | 1.025 | 1.034 | 1.026 | 1.013 |
| Transport i Emmagatzemament | 258 | 251 | 244 | 250 | 246 | 245 | 235 | 237 | 242 | 250 | 245 | 257 |
| Hostaleria | 955 | 969 | 951 | 922 | 908 | 911 | 914 | 904 | 924 | 951 | 965 | 941 |
| Informació i Comunicacions | 201 | 194 | 191 | 187 | 180 | 187 | 186 | 185 | 181 | 170 | 161 | 164 |
| Act. financeres i d'assegurances | 102 | 105 | 103 | 97 | 92 | 92 | 91 | 89 | 86 | 85 | 81 | 79 |
| Activitats immobiliàries | 65 | 68 | 67 | 65 | 58 | 59 | 63 | 65 | 64 | 65 | 61 | 55 |
| Act. Professionals i Científiques | 1.035 | 1.020 | 1.001 | 974 | 980 | 942 | 948 | 972 | 946 | 938 | 928 | 906 |
| Act. Administratives | 1.092 | 1.075 | 1.108 | 1.070 | 1.046 | 991 | 990 | 990 | 988 | 960 | 962 | 954 |
| Adm. Púb., Defensa i S. S. | 257 | 254 | 245 | 244 | 235 | 232 | 250 | 239 | 244 | 236 | 222 | 204 |
| Educació | 267 | 262 | 261 | 254 | 257 | 283 | 388 | 428 | 318 | 261 | 243 | 234 |
| Act. sanitàries i serv. socials | 388 | 380 | 375 | 375 | 368 | 354 | 331 | 325 | 341 | 378 | 366 | 345 |
| Act. artístiques i recreatives | 147 | 155 | 154 | 146 | 149 | 154 | 165 | 180 | 176 | 166 | 162 | 161 |
| Altres servicis | 257 | 255 | 249 | 249 | 230 | 236 | 232 | 237 | 236 | 237 | 226 | 228 |
| Personal domèstic | 190 | 184 | 191 | 200 | 195 | 192 | 189 | 190 | 202 | 195 | 191 | 191 |
| Org. Extraterritorials | 2 | 3 | 2 | 2 | 2 | 2 | 2 | 2 | 3 | 3 | 4 | 3 |
| Sense ocupació anterior | 375 | 374 | 387 | 390 | 392 | 374 | 370 | 367 | 393 | 392 | 387 | 379 |
| Alfambra | 6.794 | 6.777 | 6.735 | 6.682 | 6.532 | 6.491 | 6.538 | 6.605 | 6.407 | 6.384 | 6.288 | 6.171 |
| Agricultura, ramaderia i pesca | 115 | 134 | 134 | 132 | 113 | 143 | 120 | 129 | 124 | 112 | 103 | 103 |
| Indústria | 656 | 643 | 653 | 655 | 631 | 602 | 588 | 608 | 596 | 595 | 595 | 588 |
| Indústries Extractives | 1 | 1 | 1 | 1 | 0 | 0 | 0 | 0 | 0 | 0 | 0 | 0 |
| Ind. Manufactureres | 604 | 593 | 592 | 602 | 578 | 560 | 547 | 567 | 548 | 541 | 545 | 546 |
| Electricitat, gas i aire condicionat | 6 | 6 | 6 | 4 | 4 | 3 | 5 | 5 | 4 | 4 | 3 | 3 |
| Aigua i activitats de sanejament | 45 | 43 | 54 | 48 | 49 | 39 | 36 | 36 | 44 | 50 | 47 | 39 |
| Construcció | 520 | 531 | 514 | 513 | 498 | 499 | 493 | 514 | 501 | 491 | 475 | 494 |
| Servicis | 5.198 | 5.154 | 5.110 | 5.062 | 4.963 | 4.926 | 5.014 | 5.047 | 4.876 | 4.878 | 4.828 | 4.704 |
| Comerç i reparacions | 919 | 920 | 924 | 913 | 882 | 882 | 892 | 894 | 889 | 897 | 894 | 870 |
| Transport i Emmagatzemament | 171 | 177 | 183 | 183 | 169 | 169 | 163 | 163 | 148 | 147 | 156 | 148 |
| Hostaleria | 821 | 813 | 779 | 786 | 765 | 750 | 748 | 769 | 749 | 780 | 806 | 772 |
| Informació i Comunicacions | 153 | 152 | 150 | 152 | 146 | 135 | 149 | 139 | 139 | 125 | 127 | 130 |
| Act. financeres i d'assegurances | 53 | 54 | 53 | 54 | 54 | 48 | 51 | 52 | 49 | 46 | 42 | 42 |
| Activitats immobiliàries | 61 | 62 | 61 | 59 | 59 | 56 | 56 | 53 | 56 | 53 | 50 | 48 |
| Act. Professionals i Científiques | 734 | 723 | 719 | 718 | 739 | 728 | 737 | 750 | 705 | 722 | 683 | 675 |
| Act. Administratives | 954 | 942 | 936 | 913 | 890 | 858 | 847 | 842 | 847 | 857 | 862 | 849 |
| Adm. Púb., Defensa i S. S. | 204 | 200 | 195 | 190 | 193 | 191 | 199 | 189 | 185 | 177 | 172 | 161 |
| Educació | 258 | 247 | 248 | 247 | 244 | 278 | 358 | 390 | 299 | 242 | 229 | 227 |
| Act. sanitàries i serv. socials | 287 | 274 | 271 | 265 | 252 | 259 | 242 | 242 | 250 | 269 | 263 | 253 |
| Act. artístiques i recreatives | 149 | 149 | 149 | 138 | 129 | 136 | 145 | 151 | 146 | 144 | 130 | 126 |
| Altres servicis | 215 | 221 | 222 | 221 | 215 | 211 | 214 | 214 | 208 | 207 | 203 | 199 |
| Personal domèstic | 216 | 215 | 214 | 216 | 218 | 219 | 209 | 196 | 202 | 208 | 208 | 202 |
| Org. Extraterritorials | 3 | 5 | 6 | 7 | 8 | 6 | 4 | 3 | 4 | 4 | 3 | 2 |
| Sense ocupació anterior | 305 | 315 | 324 | 320 | 327 | 321 | 323 | 307 | 310 | 308 | 287 | 282 |



(Continuació)

2. Mercat Laboral registrat pel SERVEF.

| | Gener | Febrer | Març | Abril | Maig | Juny | Juliol | Agost | Setembre | Octubre | Novembre | Desembre |
|---------------------------------------|--------------|--------------|--------------|--------------|--------------|--------------|--------------|--------------|--------------|--------------|--------------|--------------|
| Av. Cid | 3.635 | 3.616 | 3.586 | 3.533 | 3.434 | 3.346 | 3.314 | 3.368 | 3.362 | 3.406 | 3.333 | 3.306 |
| Agricultura, ramaderia i pesca | 44 | 44 | 49 | 50 | 40 | 42 | 38 | 39 | 36 | 34 | 27 | 28 |
| Indústria | 375 | 387 | 361 | 364 | 365 | 343 | 344 | 353 | 353 | 355 | 348 | 350 |
| Indústries Extractives | 1 | 2 | 2 | 1 | 1 | 1 | 0 | 0 | 0 | 1 | 1 | 1 |
| Ind. Manufactureres | 336 | 348 | 323 | 324 | 329 | 312 | 318 | 324 | 321 | 318 | 315 | 319 |
| Electricitat, gas i aire condiciona | 3 | 3 | 2 | 2 | 2 | 2 | 2 | 2 | 2 | 2 | 3 | 2 |
| Aigua i activitats de sanejament | 35 | 34 | 34 | 37 | 33 | 28 | 24 | 27 | 30 | 34 | 29 | 28 |
| Construcció | 262 | 255 | 251 | 251 | 233 | 222 | 215 | 236 | 237 | 229 | 223 | 231 |
| Servicis | 2.714 | 2.679 | 2.662 | 2.599 | 2.532 | 2.470 | 2.435 | 2.465 | 2.428 | 2.485 | 2.429 | 2.410 |
| Comerç i reparacions | 616 | 606 | 585 | 570 | 550 | 521 | 517 | 509 | 519 | 539 | 539 | 539 |
| Transport i Emmagatzemament | 123 | 129 | 132 | 128 | 124 | 124 | 109 | 105 | 110 | 124 | 111 | 110 |
| Hostaleria | 416 | 403 | 410 | 404 | 390 | 382 | 371 | 376 | 380 | 404 | 381 | 368 |
| Informació i Comunicacions | 53 | 54 | 52 | 55 | 53 | 53 | 51 | 49 | 53 | 50 | 49 | 50 |
| Act. financeres i d'assegurances | 25 | 25 | 24 | 23 | 22 | 22 | 24 | 24 | 23 | 25 | 25 | 26 |
| Activitats immobiliàries | 28 | 28 | 27 | 27 | 27 | 28 | 26 | 26 | 25 | 25 | 24 | 21 |
| Act. Professionals i Científiques | 278 | 264 | 261 | 247 | 246 | 240 | 241 | 249 | 233 | 229 | 210 | 210 |
| Act. Administratives | 599 | 589 | 586 | 564 | 565 | 550 | 534 | 534 | 528 | 536 | 544 | 549 |
| Adm. Púb., Defensa i S. S. | 82 | 88 | 88 | 83 | 78 | 72 | 74 | 81 | 79 | 76 | 77 | 74 |
| Educació | 75 | 73 | 82 | 81 | 79 | 90 | 123 | 134 | 87 | 89 | 83 | 88 |
| Act. sanitàries i serv. socials | 163 | 156 | 151 | 147 | 140 | 131 | 112 | 110 | 110 | 120 | 127 | 131 |
| Act. artístiques i recreatives | 60 | 55 | 57 | 57 | 55 | 62 | 64 | 72 | 72 | 69 | 64 | 59 |
| Altres servicis | 106 | 118 | 114 | 119 | 115 | 111 | 108 | 108 | 118 | 114 | 112 | 97 |
| Personal domèstic | 87 | 88 | 91 | 92 | 87 | 83 | 80 | 87 | 91 | 85 | 83 | 88 |
| Org. Extraterritorials | 3 | 3 | 2 | 2 | 1 | 1 | 1 | 1 | 0 | 0 | 0 | 0 |
| Sense ocupació anterior | 240 | 251 | 263 | 269 | 264 | 269 | 282 | 275 | 308 | 303 | 306 | 287 |
| Felip Rinaldi | 7.845 | 7.779 | 7.717 | 7.614 | 7.423 | 7.485 | 7.478 | 7.610 | 7.551 | 7.403 | 7.253 | 7.180 |
| Agricultura, ramaderia i pesca | 197 | 210 | 226 | 201 | 175 | 226 | 206 | 219 | 224 | 194 | 180 | 185 |
| Indústria | 820 | 803 | 797 | 798 | 776 | 754 | 735 | 764 | 760 | 763 | 737 | 736 |
| Indústries Extractives | 7 | 7 | 8 | 7 | 6 | 7 | 7 | 7 | 7 | 7 | 7 | 7 |
| Ind. Manufactureres | 738 | 718 | 713 | 715 | 695 | 680 | 668 | 700 | 690 | 678 | 659 | 664 |
| Electricitat, gas i aire condiciona | 10 | 11 | 11 | 12 | 12 | 11 | 9 | 8 | 7 | 7 | 6 | 6 |
| Aigua i activitats de sanejament | 65 | 67 | 65 | 64 | 63 | 56 | 51 | 49 | 56 | 71 | 65 | 59 |
| Construcció | 691 | 681 | 673 | 673 | 626 | 640 | 643 | 671 | 618 | 602 | 595 | 618 |
| Servicis | 5.707 | 5.660 | 5.592 | 5.528 | 5.430 | 5.428 | 5.438 | 5.504 | 5.466 | 5.385 | 5.300 | 5.213 |
| Comerç i reparacions | 1.046 | 1.027 | 1.010 | 996 | 987 | 954 | 947 | 957 | 966 | 966 | 941 | 917 |
| Transport i Emmagatzemament | 221 | 216 | 218 | 205 | 206 | 204 | 201 | 211 | 207 | 217 | 203 | 207 |
| Hostaleria | 849 | 804 | 785 | 775 | 756 | 759 | 736 | 757 | 774 | 779 | 790 | 779 |
| Informació i Comunicacions | 130 | 131 | 119 | 119 | 118 | 120 | 125 | 125 | 116 | 112 | 115 | 116 |
| Act. financeres i d'assegurances | 47 | 46 | 44 | 41 | 41 | 42 | 43 | 40 | 43 | 41 | 40 | 36 |
| Activitats immobiliàries | 40 | 44 | 42 | 41 | 41 | 38 | 34 | 31 | 34 | 42 | 41 | 39 |
| Act. Professionals i Científiques | 752 | 752 | 756 | 754 | 728 | 725 | 730 | 722 | 681 | 675 | 651 | 634 |
| Act. Administratives | 1.376 | 1.420 | 1.388 | 1.378 | 1.344 | 1.338 | 1.327 | 1.320 | 1.338 | 1.295 | 1.264 | 1.261 |
| Adm. Púb., Defensa i S. S. | 174 | 167 | 158 | 157 | 159 | 167 | 164 | 163 | 163 | 162 | 157 | 147 |
| Educació | 171 | 169 | 171 | 167 | 165 | 196 | 262 | 277 | 202 | 157 | 148 | 151 |
| Act. sanitàries i serv. socials | 242 | 238 | 246 | 246 | 234 | 225 | 202 | 225 | 241 | 251 | 254 | 246 |
| Act. artístiques i recreatives | 143 | 138 | 138 | 140 | 135 | 131 | 141 | 147 | 142 | 149 | 142 | 140 |
| Altres servicis | 241 | 237 | 230 | 229 | 233 | 238 | 233 | 234 | 237 | 239 | 248 | 240 |
| Personal domèstic | 273 | 270 | 286 | 279 | 282 | 289 | 291 | 293 | 320 | 299 | 306 | 300 |
| Org. Extraterritorials | 2 | 1 | 1 | 1 | 1 | 2 | 2 | 2 | 2 | 1 | 0 | 0 |
| Sense ocupació anterior | 430 | 425 | 429 | 414 | 416 | 437 | 456 | 452 | 483 | 459 | 441 | 428 |



2. Mercat Laboral registrat pel SERVEF.

2.24. Desocupació registrada a les oficines del SERVEF de població de la ciutat de València segons grup professional (CNO-11). 2017

2.24. Paro registrado en las oficinas del SERVEF de población de la ciudad de València según grupo profesional (CNO-11). 2017

| | Gener | Febrer | Març | Abril | Maig | Juny | Juliol | Agost | Setembre | Octubre | Novembre | Desembre |
|-------------------------------------|--------------|--------------|--------------|--------------|--------------|--------------|--------------|--------------|--------------|--------------|--------------|--------------|
| Av. Port | 7.762 | 7.762 | 7.704 | 7.596 | 7.396 | 7.329 | 7.272 | 7.302 | 7.326 | 7.255 | 7.147 | 6.997 |
| Directors i gerents | 89 | 82 | 87 | 91 | 89 | 90 | 92 | 94 | 87 | 91 | 97 | 97 |
| Tècnics i professionals científics | 635 | 626 | 611 | 624 | 602 | 613 | 649 | 659 | 621 | 603 | 604 | 593 |
| Tècnics i professionals de suport | 647 | 653 | 654 | 637 | 626 | 601 | 613 | 608 | 615 | 607 | 583 | 581 |
| Empleats administratius | 925 | 903 | 909 | 894 | 866 | 878 | 881 | 888 | 893 | 866 | 851 | 827 |
| Treballadors dels servicis | 2.167 | 2.148 | 2.096 | 2.050 | 1.980 | 1.978 | 1.936 | 1.959 | 2.014 | 2.043 | 2.014 | 1.943 |
| Treball. de l'agricultura i pesca | 70 | 77 | 73 | 74 | 72 | 71 | 74 | 68 | 61 | 58 | 61 | 55 |
| Artesans i treballadors qualificats | 991 | 995 | 992 | 978 | 955 | 921 | 878 | 896 | 880 | 887 | 846 | 841 |
| Operadors de maquinària | 437 | 443 | 425 | 421 | 400 | 397 | 372 | 365 | 367 | 366 | 366 | 369 |
| Ocupacions elementals | 1.797 | 1.832 | 1.854 | 1.824 | 1.802 | 1.775 | 1.772 | 1.760 | 1.783 | 1.729 | 1.721 | 1.688 |
| Ocupacions militars | 4 | 3 | 3 | 3 | 4 | 5 | 5 | 5 | 5 | 5 | 4 | 3 |
| Joan Llorens | 9.278 | 9.213 | 9.124 | 9.142 | 9.045 | 9.036 | 8.970 | 9.071 | 8.844 | 8.761 | 8.634 | 8.474 |
| Directors i gerents | 161 | 167 | 158 | 164 | 162 | 157 | 156 | 160 | 157 | 151 | 154 | 155 |
| Tècnics i professionals científics | 1.148 | 1.152 | 1.134 | 1.148 | 1.113 | 1.116 | 1.218 | 1.265 | 1.113 | 1.081 | 1.062 | 1.022 |
| Tècnics i professionals de suport | 1.007 | 990 | 977 | 991 | 984 | 973 | 971 | 977 | 944 | 935 | 922 | 910 |
| Empleats administratius | 1.406 | 1.389 | 1.381 | 1.390 | 1.383 | 1.375 | 1.316 | 1.335 | 1.346 | 1.339 | 1.305 | 1.292 |
| Treballadors dels servicis | 2.217 | 2.193 | 2.168 | 2.190 | 2.173 | 2.174 | 2.142 | 2.184 | 2.171 | 2.194 | 2.132 | 2.070 |
| Treball. de l'agricultura i pesca | 55 | 61 | 54 | 57 | 56 | 57 | 54 | 53 | 56 | 57 | 53 | 51 |
| Artesans i treballadors qualificats | 929 | 909 | 911 | 899 | 880 | 843 | 833 | 849 | 809 | 806 | 791 | 796 |
| Operadors de maquinària | 451 | 456 | 439 | 430 | 436 | 423 | 399 | 393 | 401 | 401 | 404 | 398 |
| Ocupacions elementals | 1.897 | 1.890 | 1.895 | 1.868 | 1.854 | 1.912 | 1.878 | 1.849 | 1.841 | 1.789 | 1.803 | 1.774 |
| Ocupacions militars | 7 | 6 | 7 | 5 | 4 | 6 | 3 | 6 | 6 | 8 | 8 | 6 |
| Vila Barberà | 9.559 | 9.569 | 9.546 | 9.477 | 9.132 | 9.089 | 9.163 | 9.233 | 9.090 | 8.947 | 8.805 | 8.724 |
| Directors i gerents | 163 | 167 | 165 | 155 | 143 | 144 | 149 | 151 | 151 | 149 | 136 | 142 |
| Tècnics i professionals científics | 1.027 | 1.018 | 1.013 | 1.003 | 976 | 980 | 1.083 | 1.111 | 1.032 | 987 | 972 | 933 |
| Tècnics i professionals de suport | 931 | 920 | 944 | 923 | 892 | 877 | 898 | 911 | 877 | 873 | 864 | 847 |
| Empleats administratius | 1.339 | 1.315 | 1.322 | 1.300 | 1.297 | 1.269 | 1.270 | 1.274 | 1.267 | 1.232 | 1.231 | 1.210 |
| Treballadors dels servicis | 2.417 | 2.447 | 2.432 | 2.429 | 2.358 | 2.352 | 2.303 | 2.356 | 2.380 | 2.378 | 2.346 | 2.326 |
| Treball. de l'agricultura i pesca | 66 | 67 | 62 | 65 | 63 | 65 | 63 | 62 | 67 | 64 | 53 | 49 |
| Artesans i treballadors qualificats | 1.117 | 1.122 | 1.095 | 1.068 | 1.022 | 1.017 | 1.023 | 1.041 | 994 | 971 | 936 | 951 |
| Operadors de maquinària | 496 | 492 | 478 | 485 | 453 | 446 | 449 | 459 | 461 | 463 | 435 | 434 |
| Ocupacions elementals | 1.998 | 2.017 | 2.031 | 2.046 | 1.924 | 1.936 | 1.923 | 1.864 | 1.857 | 1.826 | 1.829 | 1.829 |
| Ocupacions militars | 5 | 4 | 4 | 3 | 4 | 3 | 2 | 4 | 4 | 4 | 3 | 3 |
| Lluís Oliag | 9.991 | 9.989 | 9.855 | 9.697 | 9.439 | 9.469 | 9.544 | 9.650 | 9.426 | 9.393 | 9.210 | 9.086 |
| Directors i gerents | 190 | 187 | 188 | 194 | 185 | 185 | 181 | 185 | 183 | 181 | 170 | 171 |
| Tècnics i professionals científics | 1.109 | 1.092 | 1.055 | 1.059 | 1.046 | 1.058 | 1.142 | 1.168 | 1.091 | 1.048 | 1.022 | 1.014 |
| Tècnics i professionals de suport | 967 | 965 | 922 | 922 | 909 | 921 | 938 | 963 | 920 | 910 | 874 | 865 |
| Empleats administratius | 1.383 | 1.370 | 1.338 | 1.299 | 1.291 | 1.284 | 1.302 | 1.300 | 1.301 | 1.289 | 1.278 | 1.249 |
| Treballadors dels servicis | 2.470 | 2.505 | 2.501 | 2.446 | 2.344 | 2.288 | 2.294 | 2.335 | 2.308 | 2.349 | 2.344 | 2.267 |
| Treball. de l'agricultura i pesca | 66 | 75 | 78 | 79 | 75 | 81 | 85 | 81 | 80 | 82 | 74 | 69 |
| Artesans i treballadors qualificats | 1.101 | 1.062 | 1.060 | 1.040 | 1.004 | 1.035 | 1.017 | 1.040 | 1.007 | 983 | 950 | 970 |
| Operadors de maquinària | 490 | 491 | 473 | 476 | 470 | 441 | 425 | 420 | 442 | 442 | 425 | 421 |
| Ocupacions elementals | 2.208 | 2.236 | 2.233 | 2.175 | 2.109 | 2.169 | 2.152 | 2.151 | 2.087 | 2.103 | 2.067 | 2.051 |
| Ocupacions militars | 7 | 6 | 7 | 7 | 6 | 7 | 8 | 7 | 7 | 6 | 6 | 9 |
| Arts Gràfiques | 8.034 | 7.971 | 7.940 | 7.810 | 7.667 | 7.548 | 7.607 | 7.685 | 7.606 | 7.516 | 7.415 | 7.301 |
| Directors i gerents | 182 | 180 | 181 | 173 | 170 | 157 | 159 | 160 | 165 | 163 | 160 | 159 |
| Tècnics i professionals científics | 1.202 | 1.181 | 1.162 | 1.153 | 1.143 | 1.150 | 1.246 | 1.293 | 1.193 | 1.156 | 1.142 | 1.100 |
| Tècnics i professionals de suport | 893 | 878 | 867 | 855 | 834 | 839 | 845 | 856 | 848 | 850 | 831 | 813 |
| Empleats administratius | 1.205 | 1.232 | 1.240 | 1.209 | 1.187 | 1.161 | 1.138 | 1.149 | 1.136 | 1.130 | 1.117 | 1.087 |
| Treballadors dels servicis | 2.029 | 2.019 | 1.972 | 1.943 | 1.897 | 1.890 | 1.886 | 1.892 | 1.926 | 1.939 | 1.909 | 1.855 |
| Treball. de l'agricultura i pesca | 42 | 48 | 49 | 46 | 48 | 50 | 44 | 41 | 47 | 45 | 46 | 45 |
| Artesans i treballadors qualificats | 764 | 728 | 733 | 719 | 696 | 666 | 663 | 692 | 671 | 640 | 631 | 661 |
| Operadors de maquinària | 347 | 346 | 349 | 341 | 335 | 314 | 308 | 313 | 322 | 311 | 314 | 318 |
| Ocupacions elementals | 1.368 | 1.357 | 1.383 | 1.368 | 1.353 | 1.318 | 1.313 | 1.283 | 1.292 | 1.275 | 1.261 | 1.258 |
| Ocupacions militars | 2 | 2 | 4 | 3 | 4 | 3 | 5 | 6 | 6 | 7 | 4 | 5 |



(Continuació)

2. Mercat Laboral registrat pel SERVEF.

| | Gener | Febrer | Març | Abril | Maig | Juny | Juliol | Agost | Setembre | Octubre | Novembre | Desembre |
|------------------------------------|--------------|--------------|--------------|--------------|--------------|--------------|--------------|--------------|--------------|--------------|--------------|--------------|
| Alfambra | 6.794 | 6.777 | 6.735 | 6.682 | 6.532 | 6.491 | 6.538 | 6.605 | 6.407 | 6.384 | 6.288 | 6.171 |
| Directors i gerents | 113 | 106 | 102 | 104 | 102 | 98 | 101 | 100 | 97 | 96 | 93 | 94 |
| Tècnics i professionals científics | 950 | 922 | 917 | 889 | 863 | 889 | 1.006 | 1.046 | 933 | 882 | 848 | 813 |
| Tècnics i professionals de suport | 721 | 706 | 691 | 695 | 674 | 671 | 695 | 690 | 653 | 655 | 636 | 643 |
| Empleats administratius | 992 | 1.011 | 995 | 997 | 1.001 | 979 | 976 | 985 | 968 | 956 | 927 | 909 |
| Treballadors dels servicis | 1.666 | 1.673 | 1.674 | 1.659 | 1.633 | 1.596 | 1.571 | 1.584 | 1.588 | 1.628 | 1.629 | 1.572 |
| Treball. de l'agricultura i pesca | 45 | 49 | 53 | 52 | 46 | 54 | 42 | 38 | 38 | 40 | 38 | 43 |
| Artesans i treballadors qualificat | 763 | 758 | 736 | 737 | 718 | 716 | 708 | 725 | 695 | 675 | 664 | 678 |
| Operadors de maquinària | 295 | 292 | 300 | 288 | 275 | 263 | 255 | 264 | 262 | 260 | 266 | 263 |
| Ocupacions elementals | 1.245 | 1.257 | 1.267 | 1.260 | 1.219 | 1.225 | 1.184 | 1.173 | 1.171 | 1.188 | 1.183 | 1.150 |
| Ocupacions militars | 4 | 3 | 0 | 1 | 1 | 0 | 0 | 0 | 2 | 4 | 4 | 6 |
| Av. Cid | 3.635 | 3.616 | 3.586 | 3.533 | 3.434 | 3.346 | 3.314 | 3.368 | 3.362 | 3.406 | 3.333 | 3.306 |
| Directors i gerents | 39 | 40 | 39 | 37 | 37 | 36 | 32 | 34 | 31 | 31 | 29 | 29 |
| Tècnics i professionals científics | 292 | 287 | 290 | 279 | 269 | 281 | 300 | 327 | 302 | 296 | 298 | 291 |
| Tècnics i professionals de suport | 336 | 330 | 333 | 333 | 310 | 300 | 304 | 312 | 294 | 304 | 294 | 298 |
| Empleats administratius | 544 | 538 | 535 | 522 | 522 | 515 | 504 | 512 | 492 | 506 | 493 | 482 |
| Treballadors dels servicis | 939 | 912 | 905 | 905 | 869 | 837 | 822 | 828 | 850 | 887 | 862 | 851 |
| Treball. de l'agricultura i pesca | 18 | 21 | 21 | 17 | 13 | 16 | 14 | 13 | 16 | 13 | 13 | 12 |
| Artesans i treballadors qualificat | 387 | 383 | 375 | 365 | 356 | 345 | 317 | 345 | 364 | 361 | 340 | 342 |
| Operadors de maquinària | 220 | 228 | 231 | 225 | 224 | 205 | 203 | 201 | 201 | 199 | 185 | 199 |
| Ocupacions elementals | 858 | 873 | 855 | 847 | 832 | 807 | 816 | 793 | 810 | 807 | 817 | 800 |
| Ocupacions militars | 2 | 4 | 2 | 3 | 2 | 4 | 2 | 3 | 2 | 2 | 2 | 2 |
| Felip Rinaldi | 7.845 | 7.779 | 7.717 | 7.614 | 7.423 | 7.485 | 7.478 | 7.610 | 7.551 | 7.403 | 7.253 | 7.180 |
| Directors i gerents | 58 | 56 | 50 | 47 | 47 | 48 | 52 | 51 | 52 | 55 | 55 | 55 |
| Tècnics i professionals científics | 513 | 493 | 517 | 510 | 502 | 496 | 544 | 558 | 490 | 455 | 453 | 443 |
| Tècnics i professionals de suport | 575 | 573 | 553 | 551 | 519 | 541 | 558 | 564 | 543 | 532 | 535 | 535 |
| Empleats administratius | 832 | 827 | 835 | 823 | 814 | 796 | 800 | 807 | 814 | 804 | 802 | 782 |
| Treballadors dels servicis | 1.916 | 1.915 | 1.876 | 1.838 | 1.822 | 1.833 | 1.799 | 1.814 | 1.861 | 1.873 | 1.854 | 1.807 |
| Treball. de l'agricultura i pesca | 84 | 73 | 79 | 86 | 74 | 74 | 66 | 68 | 70 | 60 | 57 | 64 |
| Artesans i treballadors qualificat | 1.124 | 1.084 | 1.075 | 1.086 | 1.022 | 1.025 | 1.001 | 1.041 | 988 | 968 | 926 | 941 |
| Operadors de maquinària | 498 | 497 | 490 | 460 | 454 | 440 | 439 | 465 | 442 | 450 | 436 | 444 |
| Ocupacions elementals | 2.244 | 2.261 | 2.242 | 2.213 | 2.169 | 2.232 | 2.219 | 2.242 | 2.291 | 2.203 | 2.132 | 2.106 |
| Ocupacions militars | 1 | 0 | 0 | 0 | 0 | 0 | 0 | 0 | 0 | 3 | 3 | 3 |

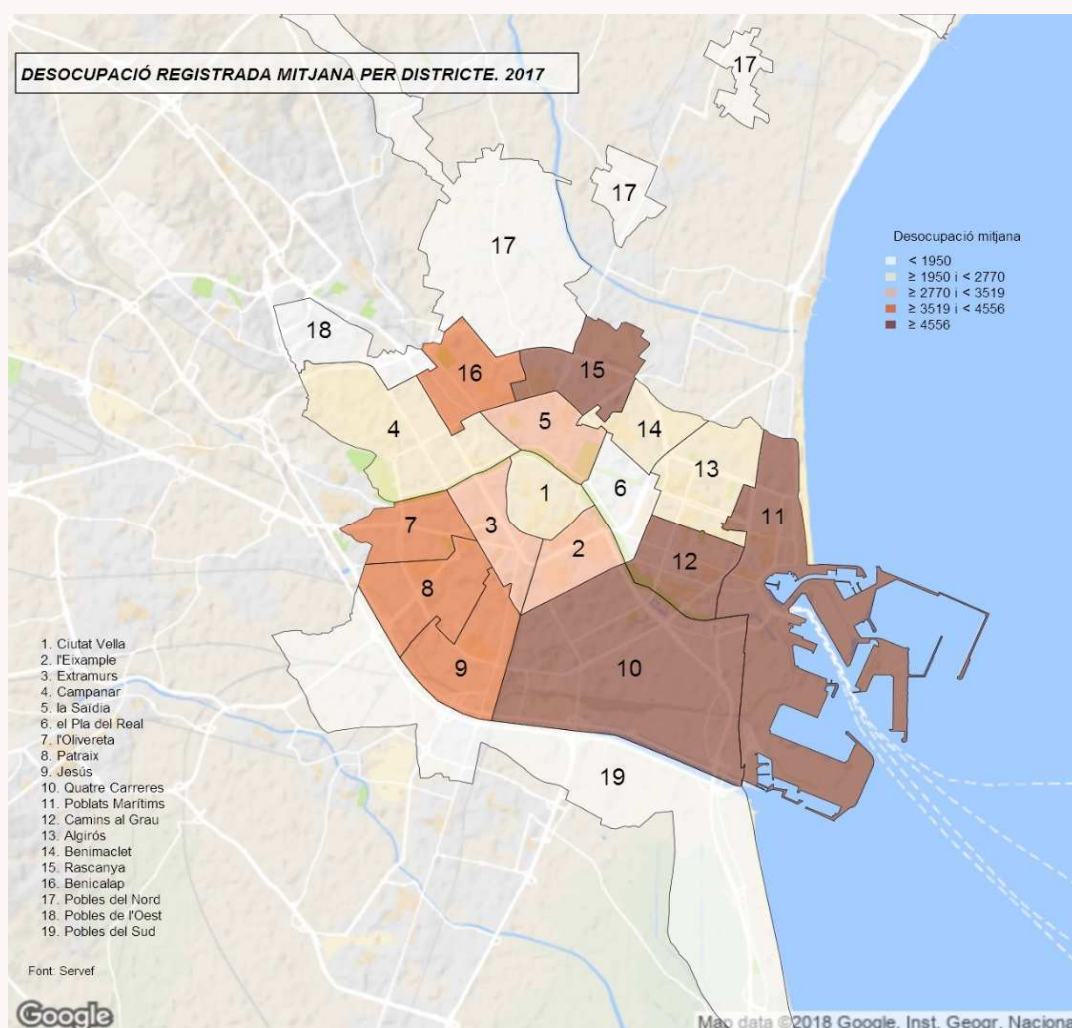


2. Mercat Laboral registrat pel SERVEF.

2.25. Estimació de la desocupació registrada i de la població activa als districtes de la ciutat de València. 2017

2.25. Estimación del paro registrado y de la población activa en los distritos de la ciudad de València. 2017

| | Desocupació registrada | | | | Mitjana anual | | | Taxa d'activitat | | | Taxa de desocupació registrada | | |
|----------------------|------------------------|---------------|---------------|---------------|---------------|---------------|---------------|------------------|-------------|-------------|--------------------------------|-------------|-------------|
| | 1r trim. | 2n trim. | 3r trim. | 4t trim. | Total | Homes | Dones | Total | Homes | Dones | Total | Homes | Dones |
| València | 62.594 | 60.471 | 60.007 | 58.130 | 60.300 | 25.663 | 34.638 | 59,2 | 65,0 | 54,0 | 15,7 | 12,8 | 18,8 |
| 1. Ciutat Vella | 2.039 | 1.968 | 1.954 | 1.877 | 1.959 | 859 | 1.100 | 61,5 | 66,8 | 56,4 | 14,7 | 12,3 | 17,4 |
| 2. L'Eixample | 3.350 | 3.218 | 3.216 | 3.111 | 3.224 | 1.357 | 1.867 | 58,7 | 64,8 | 53,5 | 16,3 | 13,4 | 19,3 |
| 3. Extramurs | 3.510 | 3.435 | 3.400 | 3.276 | 3.405 | 1.405 | 2.000 | 58,3 | 64,4 | 53,1 | 14,9 | 12,1 | 17,9 |
| 4. Campanar | 2.735 | 2.688 | 2.657 | 2.556 | 2.659 | 1.115 | 1.544 | 58,7 | 64,9 | 53,4 | 14,8 | 12,2 | 17,7 |
| 5. La Saïdia | 3.331 | 3.228 | 3.204 | 3.090 | 3.213 | 1.396 | 1.817 | 59,2 | 65,4 | 53,9 | 14,4 | 12,2 | 16,7 |
| 6. El Pla del Real | 2.013 | 1.936 | 1.925 | 1.870 | 1.936 | 800 | 1.136 | 58,4 | 64,3 | 53,4 | 13,8 | 11,3 | 16,3 |
| 7. L'Olivereta | 3.674 | 3.578 | 3.517 | 3.423 | 3.548 | 1.523 | 2.025 | 59,9 | 65,4 | 54,7 | 15,3 | 12,4 | 18,5 |
| 8. Patraix | 4.734 | 4.566 | 4.482 | 4.403 | 4.546 | 1.852 | 2.694 | 57,4 | 63,1 | 52,3 | 16,0 | 12,7 | 19,5 |
| 9. Jesús | 4.010 | 3.874 | 3.843 | 3.703 | 3.857 | 1.657 | 2.200 | 58,9 | 64,8 | 53,4 | 14,9 | 12,0 | 18,2 |
| 10. Quatre Carreres | 6.062 | 5.810 | 5.810 | 5.621 | 5.826 | 2.550 | 3.276 | 59,9 | 65,6 | 54,7 | 16,3 | 13,6 | 19,3 |
| 11. Poblats Marítims | 5.082 | 4.886 | 4.801 | 4.690 | 4.865 | 2.086 | 2.779 | 58,9 | 64,6 | 53,5 | 17,6 | 14,2 | 21,5 |
| 12. Camins al Grau | 5.391 | 5.182 | 5.111 | 4.973 | 5.164 | 2.202 | 2.962 | 60,1 | 65,6 | 55,1 | 16,0 | 13,0 | 19,2 |
| 13. Algirós | 2.570 | 2.471 | 2.461 | 2.393 | 2.474 | 1.041 | 1.433 | 56,9 | 63,5 | 51,2 | 13,7 | 11,2 | 16,4 |
| 14. Benimaclet | 2.147 | 2.084 | 2.069 | 1.998 | 2.074 | 895 | 1.180 | 57,7 | 63,7 | 52,5 | 14,2 | 12,0 | 16,5 |
| 15. Rascanya | 4.726 | 4.562 | 4.581 | 4.417 | 4.572 | 1.954 | 2.618 | 61,1 | 66,5 | 55,9 | 17,5 | 14,0 | 21,5 |
| 16. Benicalap | 3.930 | 3.814 | 3.815 | 3.676 | 3.809 | 1.595 | 2.214 | 61,1 | 66,5 | 56,1 | 16,8 | 13,5 | 20,5 |
| 17. Pobles del Nord | 579 | 560 | 563 | 544 | 561 | 237 | 325 | 58,1 | 63,8 | 52,7 | 18,2 | 14,5 | 22,4 |
| 18. Pobles de l'Oest | 1.068 | 1.032 | 1.024 | 985 | 1.027 | 434 | 593 | 59,8 | 65,0 | 55,0 | 14,8 | 11,9 | 18,1 |
| 19. Pobles del Sud | 1.643 | 1.578 | 1.575 | 1.523 | 1.580 | 706 | 874 | 58,5 | 63,5 | 53,5 | 15,9 | 13,3 | 19,0 |





2. Mercat Laboral registrat pel SERVEF.

2.26. Contractes registrats a la ciutat de València segons grups d'edat i sexe. Totals anuals. 2017

2.26. Contratos registrados en la ciudad de València según grupos de edad y sexo. Totales anuales. 2017

| | Total | % | Homes | % | Dones | % |
|--------------|----------------|--------------|----------------|-------------|----------------|-------------|
| Total | 455.697 | 100,0 | 262.499 | 57,6 | 193.198 | 42,4 |
| 16 a 19 anys | 12.711 | 2,8 | 7.296 | 1,6 | 5.415 | 1,2 |
| 20 a 24 anys | 78.264 | 17,2 | 40.370 | 8,9 | 37.894 | 8,3 |
| 25 a 29 anys | 84.016 | 18,4 | 44.159 | 9,7 | 39.857 | 8,7 |
| 30 a 34 anys | 64.093 | 14,1 | 37.491 | 8,2 | 26.602 | 5,8 |
| 35 a 39 anys | 65.933 | 14,5 | 41.126 | 9,0 | 24.807 | 5,4 |
| 40 a 44 anys | 58.361 | 12,8 | 36.582 | 8,0 | 21.779 | 4,8 |
| 45 a 49 anys | 45.967 | 10,1 | 29.151 | 6,4 | 16.816 | 3,7 |
| 50 a 54 anys | 26.711 | 5,9 | 15.211 | 3,3 | 11.500 | 2,5 |
| 55 a 59 anys | 13.972 | 3,1 | 7.902 | 1,7 | 6.070 | 1,3 |
| 60 i més | 5.669 | 1,2 | 3.211 | 0,7 | 2.458 | 0,5 |

2.27. Contractes registrats a la ciutat de València segons sector econòmic (CNAE-09), grups d'edat i sexe. Totals anuals. 2017

2.27. Contratos registrados en la ciudad de València según sector económico (CNAE-09), grupos de edad y sexo. Totales anuales. 2017

| | Total | 16 a 24 anys | 25 a 29 anys | 30 a 34 anys | 35 a 39 anys | 40 a 44 anys | 45 a 49 anys | 50 i més anys |
|---------------------------------------|----------------|---------------|---------------|---------------|---------------|---------------|---------------|---------------|
| Total | 455.697 | 90.975 | 84.016 | 64.093 | 65.933 | 58.361 | 45.967 | 46.352 |
| Agricultura, ramaderia i pesca | 52.008 | 9.303 | 6.709 | 6.672 | 8.873 | 8.211 | 6.091 | 6.149 |
| Indústria | 15.045 | 2.493 | 2.575 | 1.969 | 2.345 | 2.191 | 1.769 | 1.703 |
| Indústries Extractives | 15 | 2 | 1 | 2 | 3 | 2 | 1 | 4 |
| Ind. Manufactureres | 14.020 | 2.369 | 2.461 | 1.842 | 2.156 | 2.046 | 1.656 | 1.490 |
| Electricitat, gas i aire condicionat | 167 | 19 | 25 | 31 | 42 | 19 | 17 | 14 |
| Aigua i activitats de sanejament | 843 | 103 | 88 | 94 | 144 | 124 | 95 | 195 |
| Construcció | 16.141 | 1.032 | 1.409 | 2.164 | 2.963 | 2.967 | 2.467 | 3.139 |
| Servicis | 372.503 | 78.147 | 73.323 | 53.288 | 51.752 | 44.992 | 35.640 | 35.361 |
| Comerç i reparacions | 37.352 | 10.639 | 8.342 | 5.576 | 4.100 | 3.517 | 2.427 | 2.751 |
| Transport i Emmagatzemament | 93.736 | 13.138 | 15.746 | 13.930 | 16.485 | 15.125 | 13.264 | 6.048 |
| Hostaleria | 74.064 | 20.051 | 15.083 | 9.783 | 8.942 | 7.557 | 5.764 | 6.884 |
| Informació i Comunicacions | 7.957 | 1.530 | 1.686 | 1.387 | 1.187 | 844 | 579 | 744 |
| Act. financeres i d'assegurances | 2.080 | 270 | 470 | 434 | 305 | 285 | 152 | 164 |
| Activitats immobiliàries | 1.708 | 220 | 306 | 234 | 223 | 310 | 171 | 244 |
| Act. Professionals i Científiques | 23.119 | 5.270 | 5.241 | 3.126 | 3.144 | 2.417 | 1.816 | 2.105 |
| Act. Administratives | 54.206 | 10.203 | 9.394 | 7.016 | 7.278 | 6.981 | 5.637 | 7.697 |
| Adm. Púb., Defensa i S. S. | 1.077 | 150 | 478 | 54 | 84 | 70 | 80 | 161 |
| Educació | 18.556 | 3.685 | 3.979 | 3.004 | 2.549 | 2.082 | 1.448 | 1.809 |
| Act. sanitàries i serv. socials | 22.518 | 5.379 | 5.051 | 3.336 | 2.714 | 2.145 | 1.418 | 2.475 |
| Act. artístiques i recreatives | 21.997 | 5.434 | 5.287 | 3.404 | 2.907 | 2.014 | 1.368 | 1.583 |
| Altres servicis | 7.910 | 1.897 | 1.791 | 1.304 | 1.022 | 726 | 590 | 580 |
| Personal domèstic | 5.999 | 220 | 411 | 673 | 787 | 894 | 908 | 2.106 |
| Org. Extraterritorials | 224 | 61 | 58 | 27 | 25 | 25 | 18 | 10 |

2. Mercat Laboral registrat pel SERVEF.



(Continuació)

| | Total | 16 a 24 anys | 25 a 29 anys | 30 a 34 anys | 35 a 39 anys | 40 a 44 anys | 45 a 49 anys | 50 i més anys |
|---------------------------------------|----------------|---------------|---------------|---------------|---------------|---------------|---------------|---------------|
| Homes | | | | | | | | |
| Total | 262.499 | 47.666 | 44.159 | 37.491 | 41.126 | 36.582 | 29.151 | 26.324 |
| Agricultura, ramaderia i pesca | 44.097 | 7.957 | 5.672 | 5.517 | 7.652 | 6.911 | 5.143 | 5.245 |
| Indústria | 10.903 | 1.829 | 1.813 | 1.372 | 1.684 | 1.620 | 1.297 | 1.288 |
| Indústries Extractives | 14 | 2 | 1 | 2 | 2 | 2 | 1 | 4 |
| Ind. Manufactureres | 10.165 | 1.730 | 1.735 | 1.285 | 1.551 | 1.514 | 1.224 | 1.126 |
| Electricitat, gas i aire condicionat | 121 | 16 | 19 | 20 | 32 | 14 | 8 | 12 |
| Aigua i activitats de sanejament | 603 | 81 | 58 | 65 | 99 | 90 | 64 | 146 |
| Construcció | 15.022 | 925 | 1.220 | 1.997 | 2.765 | 2.778 | 2.331 | 3.006 |
| Servicis | 192.477 | 36.955 | 35.454 | 28.605 | 29.025 | 25.273 | 20.380 | 16.785 |
| Comerç i reparacions | 15.379 | 3.947 | 3.110 | 2.261 | 1.860 | 1.643 | 1.153 | 1.405 |
| Transport i Emmagatzemament | 71.418 | 9.249 | 10.593 | 11.169 | 13.509 | 11.970 | 11.001 | 3.927 |
| Hostaleria | 34.980 | 9.456 | 7.451 | 4.474 | 3.873 | 3.670 | 2.619 | 3.437 |
| Informació i Comunicacions | 4.916 | 979 | 1.067 | 859 | 702 | 540 | 301 | 468 |
| Act. financeres i d'assegurances | 725 | 123 | 187 | 161 | 88 | 64 | 41 | 61 |
| Activitats immobiliàries | 691 | 115 | 142 | 104 | 78 | 84 | 53 | 115 |
| Act. Professionals i Científiques | 8.746 | 1.824 | 1.944 | 1.225 | 1.277 | 887 | 724 | 865 |
| Act. Administratives | 25.967 | 5.026 | 4.603 | 3.633 | 3.625 | 3.267 | 2.398 | 3.415 |
| Adm. Púb., Defensa i S. S. | 508 | 93 | 248 | 17 | 32 | 28 | 36 | 54 |
| Educació | 7.435 | 1.333 | 1.331 | 1.258 | 1.056 | 881 | 671 | 905 |
| Act. sanitàries i serv. socials | 5.814 | 1.270 | 1.213 | 1.021 | 763 | 615 | 310 | 622 |
| Act. artístiques i recreatives | 12.417 | 2.813 | 2.884 | 1.846 | 1.750 | 1.275 | 809 | 1.040 |
| Altres servicis | 2.723 | 649 | 587 | 473 | 331 | 244 | 177 | 262 |
| Personal domèstic | 668 | 48 | 70 | 92 | 73 | 100 | 81 | 204 |
| Org. Extraterritorials | 90 | 30 | 24 | 12 | 8 | 5 | 6 | 5 |
| Dones | | | | | | | | |
| Total | 193.198 | 43.309 | 43.309 | 26.602 | 24.807 | 21.779 | 16.816 | 20.028 |
| Agricultura, ramaderia i pesca | 7.911 | 1.346 | 1.037 | 1.155 | 1.221 | 1.300 | 948 | 904 |
| Indústria | 4.142 | 664 | 762 | 597 | 661 | 571 | 472 | 415 |
| Indústries Extractives | 1 | 0 | 0 | 0 | 1 | 0 | 0 | 0 |
| Ind. Manufactureres | 3.855 | 639 | 726 | 557 | 605 | 532 | 432 | 364 |
| Electricitat, gas i aire condicionat | 46 | 3 | 6 | 11 | 10 | 5 | 9 | 2 |
| Aigua i activitats de sanejament | 240 | 22 | 30 | 29 | 45 | 34 | 31 | 49 |
| Construcció | 1.119 | 107 | 189 | 167 | 198 | 189 | 136 | 133 |
| Servicis | 180.026 | 41.192 | 37.869 | 24.683 | 22.727 | 19.719 | 15.260 | 18.576 |
| Comerç i reparacions | 21.973 | 6.692 | 5.232 | 3.315 | 2.240 | 1.874 | 1.274 | 1.346 |
| Transport i Emmagatzemament | 22.318 | 3.889 | 5.153 | 2.761 | 2.976 | 3.155 | 2.263 | 2.121 |
| Hostaleria | 39.084 | 10.595 | 7.632 | 5.309 | 5.069 | 3.887 | 3.145 | 3.447 |
| Informació i Comunicacions | 3.041 | 551 | 619 | 528 | 485 | 304 | 278 | 276 |
| Act. financeres i d'assegurances | 1.355 | 147 | 283 | 273 | 217 | 221 | 111 | 103 |
| Activitats immobiliàries | 1.017 | 105 | 164 | 130 | 145 | 226 | 118 | 129 |
| Act. Professionals i Científiques | 14.373 | 3.446 | 3.297 | 1.901 | 1.867 | 1.530 | 1.092 | 1.240 |
| Act. Administratives | 28.239 | 5.177 | 4.791 | 3.383 | 3.653 | 3.714 | 3.239 | 4.282 |
| Adm. Púb., Defensa i S. S. | 569 | 57 | 230 | 37 | 52 | 42 | 44 | 107 |
| Educació | 11.121 | 2.352 | 2.648 | 1.746 | 1.493 | 1.201 | 777 | 904 |
| Act. sanitàries i serv. socials | 16.704 | 4.109 | 3.838 | 2.315 | 1.951 | 1.530 | 1.108 | 1.853 |
| Act. artístiques i recreatives | 9.580 | 2.621 | 2.403 | 1.558 | 1.157 | 739 | 559 | 543 |
| Altres servicis | 5.187 | 1.248 | 1.204 | 831 | 691 | 482 | 413 | 318 |
| Personal domèstic | 5331 | 172 | 341 | 581 | 714 | 794 | 827 | 1902 |
| Org. Extraterritorials | 134 | 31 | 34 | 15 | 17 | 20 | 12 | 5 |

2. Mercat Laboral registrat pel SERVEF.



2.28. Contractes registrats a la ciutat de València segons grup professional (CNO-11), sexe i edat. Totals anuals. 2017

2.28. Contratos registrados en la ciudad de València según grupo profesional (CNO-11), sexo y edad. Totales anuales. 2017

| | Total | 16 a 24 anys | 25 a 29 anys | 30 a 39 anys | 40 a 44 anys | 45 i més |
|-------------------------------------|----------------|---------------|---------------|----------------|---------------|---------------|
| Total | 455.715 | 90.976 | 84.010 | 130.031 | 58.364 | 92.334 |
| Directors i gerents | 857 | 64 | 103 | 261 | 173 | 256 |
| Tècnics i professionals científics | 38.045 | 6.393 | 8.895 | 12.138 | 4.047 | 6.572 |
| Tècnics i professionals de suport | 27.521 | 6.495 | 6.257 | 8.028 | 3.040 | 3.701 |
| Empleats administratius | 39.592 | 6.196 | 7.367 | 11.947 | 5.112 | 8.970 |
| Treballadors dels servicis | 117.758 | 35.500 | 26.557 | 28.134 | 10.472 | 17.095 |
| Treball. de l'agricultura i pesca | 6.902 | 1.168 | 974 | 2.085 | 939 | 1.736 |
| Artesans i treballadors qualificats | 70.512 | 9.412 | 11.712 | 22.809 | 11.675 | 14.904 |
| Operadors de maquinària | 26.178 | 3.492 | 3.378 | 7.775 | 4.351 | 7.182 |
| Ocupacions elementals | 128.344 | 22.254 | 18.766 | 36.853 | 18.554 | 31.917 |
| Ocupacions militars | 6 | 2 | 1 | 1 | 1 | 1 |
| Homes | 262.498 | 47.664 | 44.153 | 78.623 | 36.583 | 55.475 |
| Directors i gerents | 539 | 39 | 57 | 152 | 101 | 190 |
| Tècnics i professionals científics | 15.895 | 2.020 | 3.223 | 5.118 | 2.012 | 3.522 |
| Tècnics i professionals de suport | 14.968 | 3.120 | 3.113 | 4.524 | 1.831 | 2.380 |
| Empleats administratius | 14.480 | 2.676 | 2.884 | 4.592 | 1.536 | 2.792 |
| Treballadors dels servicis | 49.101 | 13.068 | 10.510 | 11.756 | 5.027 | 8.740 |
| Treball. de l'agricultura i pesca | 5.878 | 1.018 | 825 | 1.761 | 764 | 1.510 |
| Artesans i treballadors qualificats | 57.361 | 6.603 | 7.986 | 19.583 | 9.934 | 13.255 |
| Operadors de maquinària | 22.849 | 2.870 | 2.629 | 6.956 | 3.792 | 6.602 |
| Ocupacions elementals | 81.425 | 16.249 | 12.926 | 24.180 | 11.586 | 16.484 |
| Ocupacions militars | 2 | 1 | 0 | 1 | 0 | 0 |
| Dones | 193.217 | 43.312 | 39.857 | 51.408 | 21.781 | 36.859 |
| Directors i gerents | 318 | 25 | 46 | 109 | 72 | 66 |
| Tècnics i professionals científics | 22.150 | 4.373 | 5.672 | 7.020 | 2.035 | 3.050 |
| Tècnics i professionals de suport | 12.553 | 3.375 | 3.144 | 3.504 | 1.209 | 1.321 |
| Empleats administratius | 25.112 | 3.520 | 4.483 | 7.355 | 3.576 | 6.178 |
| Treballadors dels servicis | 68.657 | 22.432 | 16.047 | 16.378 | 5.445 | 8.355 |
| Treball. de l'agricultura i pesca | 1.024 | 150 | 149 | 324 | 175 | 226 |
| Artesans i treballadors qualificats | 13.151 | 2.809 | 3.726 | 3.226 | 1.741 | 1.649 |
| Operadors de maquinària | 3.329 | 622 | 749 | 819 | 559 | 580 |
| Ocupacions elementals | 46.919 | 6.005 | 5.840 | 12.673 | 6.968 | 15.433 |
| Ocupacions militars | 4 | 1 | 1 | 0 | 1 | 1 |



2. Mercat Laboral registrat pel SERVEF.

2.29. Contractes registrats a la ciutat de València segons nivell formatiu, sexe i edat. Totals anuals. 2017

2.29. Contratos registrados en la ciudad de València según nivel formativo, sexo y edad. Totales anuales. 2017

| | Total | 16 a 24 anys | 25 a 29 anys | 30 a 39 anys | 40 a 44 anys | 45 i més |
|------------------------------------|----------------|---------------|---------------|----------------|---------------|---------------|
| Total | 455.697 | 90.975 | 84.016 | 130.026 | 58.361 | 92.319 |
| Sense estudis | 11.719 | 2.098 | 1.715 | 3.453 | 1.653 | 2.800 |
| Estudis primaris incomplets | 35.248 | 7.034 | 5.230 | 9.868 | 4.922 | 8.194 |
| Estudis primaris complets | 96.608 | 18.971 | 15.083 | 26.735 | 13.109 | 22.710 |
| Estudis secundaris | 241.125 | 49.017 | 43.384 | 67.603 | 30.607 | 50.514 |
| Programes de formació professional | 30.129 | 8.181 | 7.173 | 7.424 | 2.821 | 4.530 |
| Educació general | 210.996 | 40.836 | 36.211 | 60.179 | 27.786 | 45.984 |
| Estudis postsecundaris | 69.930 | 13.805 | 18.497 | 22.014 | 7.920 | 7.694 |
| Tècnics-professionals superiors | 11.746 | 2.660 | 2.925 | 3.430 | 1.579 | 1.152 |
| Primer cicle | 13.655 | 2.564 | 3.576 | 4.346 | 1.921 | 1.248 |
| Segon i tercer cicle | 36.398 | 6.816 | 10.331 | 11.717 | 3.284 | 4.250 |
| Altres | 8.131 | 1.765 | 1.665 | 2.521 | 1.136 | 1.044 |
| Nivell formatiu desconegut | 1.067 | 50 | 107 | 353 | 150 | 407 |
| Homes | 262.499 | 47.666 | 44.159 | 78.617 | 36.582 | 55.475 |
| Sense estudis | 7.509 | 1.277 | 1.057 | 2.296 | 1.083 | 1.796 |
| Estudis primaris incomplets | 26.401 | 5.266 | 3.944 | 7.341 | 3.604 | 6.246 |
| Estudis primaris complets | 60.295 | 11.088 | 8.801 | 17.593 | 8.674 | 14.139 |
| Estudis secundaris | 135.215 | 23.956 | 21.762 | 40.846 | 19.319 | 29.332 |
| Programes de formació professional | 14.637 | 3.971 | 3.621 | 3.945 | 1.240 | 1.860 |
| Educació general | 120.578 | 19.985 | 18.141 | 36.901 | 18.079 | 27.472 |
| Estudis postsecundaris | 32.993 | 6.070 | 8.581 | 10.510 | 3.890 | 3.942 |
| Tècnics-professionals superiors | 6.229 | 1.310 | 1.672 | 1.774 | 857 | 616 |
| Primer cicle | 5.138 | 654 | 1.176 | 1.783 | 975 | 550 |
| Segon i tercer cicle | 16.438 | 3.011 | 4.625 | 5.367 | 1.281 | 2.154 |
| Altres | 5.188 | 1.095 | 1.108 | 1.586 | 777 | 622 |
| Nivell formatiu desconegut | 86 | 9 | 14 | 31 | 12 | 20 |
| Dones | 193.198 | 43.309 | 39.857 | 51.409 | 21.779 | 36.844 |
| Sense estudis | 4.210 | 821 | 658 | 1.157 | 570 | 1.004 |
| Estudis primaris incomplets | 8.847 | 1.768 | 1.286 | 2.527 | 1.318 | 1.948 |
| Estudis primaris complets | 36.313 | 7.883 | 6.282 | 9.142 | 4.435 | 8.571 |
| Estudis secundaris | 105.910 | 25.061 | 21.622 | 26.757 | 11.288 | 21.182 |
| Programes de formació professional | 15.492 | 4.210 | 3.552 | 3.479 | 1.581 | 2.670 |
| Educació general | 90.418 | 20.851 | 18.070 | 23.278 | 9.707 | 18.512 |
| Estudis postsecundaris | 36.937 | 7.735 | 9.916 | 11.504 | 4.030 | 3.752 |
| Tècnics-professionals superiors | 5.517 | 1.350 | 1.253 | 1.656 | 722 | 536 |
| Primer cicle | 8.517 | 1.910 | 2.400 | 2.563 | 946 | 698 |
| Segon i tercer cicle | 19.960 | 3.805 | 5.706 | 6.350 | 2.003 | 2.096 |
| Altres | 2.943 | 670 | 557 | 935 | 359 | 422 |
| Nivell formatiu desconegut | 981 | 41 | 93 | 322 | 138 | 387 |



2. Mercat Laboral registrat pel SERVEF.

2.30. Contractes registrats a la ciutat de València segons grups d'edat, sexe i continent de nacionalitat. Totals anuals. 2017

2.30. Contratos registrados en la ciudad de València según grupos de edad, sexo y continente de nacionalidad. Totales anuales. 2017

| | Total | 16 a 24 anys | 25 a 29 anys | 30 a 39 anys | 40 a 44 anys | 45 i més |
|----------------------------|----------------|---------------|---------------|----------------|---------------|---------------|
| Total | 455.697 | 90.975 | 84.016 | 130.026 | 58.361 | 92.319 |
| Espanya | 376.203 | 78.515 | 72.360 | 103.145 | 46.546 | 75.637 |
| Resta Unió Europea | 32.784 | 6.307 | 5.761 | 9.901 | 4.422 | 6.393 |
| Resta Europa | 3.463 | 519 | 634 | 988 | 430 | 892 |
| Àfrica | 20.870 | 2.052 | 1.937 | 8.173 | 3.979 | 4.729 |
| Amèrica del Nord i Central | 2.553 | 326 | 415 | 1.117 | 303 | 392 |
| Amèrica del Sud | 13.687 | 2.111 | 2.154 | 4.760 | 1.769 | 2.893 |
| Àsia | 6.099 | 1.143 | 744 | 1.936 | 905 | 1.371 |
| Oceania i altres | 38 | 2 | 11 | 6 | 7 | 12 |
| Homes | 262.499 | 47.666 | 44.159 | 78.617 | 36.582 | 55.475 |
| Espanya | 209.578 | 39.523 | 37.048 | 61.059 | 28.139 | 43.809 |
| Resta Unió Europea | 19.480 | 3.898 | 3.216 | 5.657 | 2.682 | 4.027 |
| Resta Europa | 1.556 | 261 | 268 | 388 | 189 | 450 |
| Àfrica | 18.844 | 1.823 | 1.742 | 7.213 | 3.708 | 4.358 |
| Amèrica del Nord i Central | 1.099 | 198 | 184 | 398 | 114 | 205 |
| Amèrica del Sud | 7.057 | 1.158 | 1.140 | 2.347 | 969 | 1.443 |
| Àsia | 4.854 | 803 | 552 | 1.549 | 776 | 1.174 |
| Oceania i altres | 31 | 2 | 9 | 6 | 5 | 9 |
| Dones | 193.198 | 43.309 | 39.857 | 51.409 | 21.779 | 36.844 |
| Espanya | 166.625 | 38.992 | 35.312 | 42.086 | 18.407 | 31.828 |
| Resta Unió Europea | 13.304 | 2.409 | 2.545 | 4.244 | 1.740 | 2.366 |
| Resta Europa | 1.907 | 258 | 366 | 600 | 241 | 442 |
| Àfrica | 2.026 | 229 | 195 | 960 | 271 | 371 |
| Amèrica del Nord i Central | 1.454 | 128 | 231 | 719 | 189 | 187 |
| Amèrica del Sud | 6.630 | 953 | 1.014 | 2.413 | 800 | 1.450 |
| Àsia | 1.245 | 340 | 192 | 387 | 129 | 197 |
| Oceania i altres | 7 | 0 | 2 | 0 | 2 | 3 |

2.31. Contractes registrats a la ciutat de València segons grups d'edat, sexe i tipus de contracte. Totals anuals. 2017

2.31. Contratos registrados en la ciudad de València según grupos de edad, sexo y tipo de contrato. Totales anuales. 2017

| | Total | 16 a 24 anys | 25 a 29 anys | 30 a 39 anys | 40 a 44 anys | 45 i més |
|--------------|----------------|---------------|---------------|----------------|---------------|---------------|
| Total | 455.697 | 90.975 | 84.016 | 130.026 | 58.361 | 92.319 |
| Indefinites | 41.615 | 6.839 | 7.994 | 12.760 | 5.464 | 8.558 |
| Temporals | 414.082 | 84.136 | 76.022 | 117.266 | 52.897 | 83.761 |
| Homes | 262.499 | 47.666 | 44.159 | 78.617 | 36.582 | 55.475 |
| Indefinites | 22.014 | 3.623 | 4.285 | 6.868 | 2.976 | 4.262 |
| Temporals | 240.485 | 44.043 | 39.874 | 71.749 | 33.606 | 51.213 |
| Dones | 193.198 | 43.309 | 39.857 | 51.409 | 21.779 | 36.844 |
| Indefinites | 19.601 | 3.216 | 3.709 | 5.892 | 2.488 | 4.296 |
| Temporals | 173.597 | 40.093 | 36.148 | 45.517 | 19.291 | 32.548 |

2.32. Contractes registrats a la ciutat de València segons grups d'edat, sexe i tipus de jornada. Totals anuals. 2017

2.32. Contratos registrados en la ciudad de València según grupos de edad, sexo y tipo de jornada. Totales anuales. 2017

| | Total | 16 a 24 anys | 25 a 29 anys | 30 a 39 anys | 40 a 44 anys | 45 i més |
|--------------|---------|--------------|--------------|--------------|--------------|----------|
| Total | | | | | | |
| Completa | 259.091 | 44.413 | 45.576 | 77.647 | 35.909 | 55.546 |
| Parcial | 196.624 | 46.563 | 38.434 | 52.384 | 22.455 | 36.788 |
| Homes | | | | | | |
| Completa | 168.829 | 26.465 | 26.467 | 52.531 | 25.228 | 38.138 |
| Parcial | 93.669 | 21.199 | 17.686 | 26.092 | 11.355 | 17.337 |
| Dones | | | | | | |
| Completa | 90.262 | 17.948 | 19.109 | 25.116 | 10.681 | 17.408 |
| Parcial | 102.955 | 25.364 | 20.748 | 26.292 | 11.100 | 19.451 |

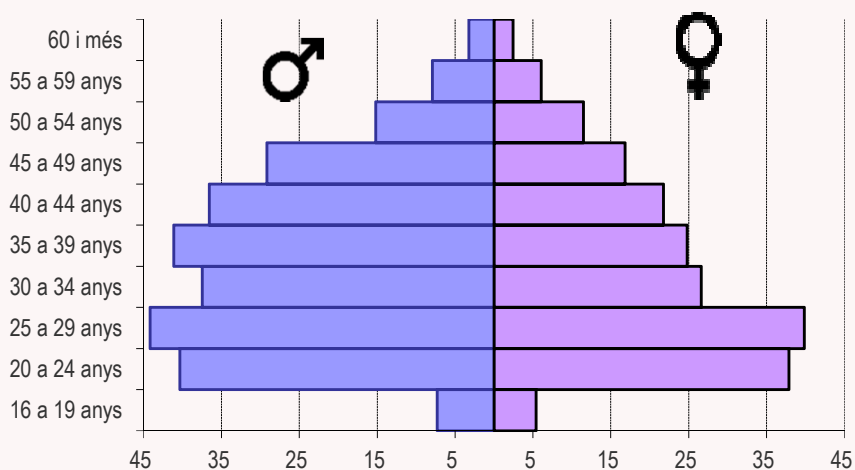
2. Mercat Laboral registrat pel SERVEF.

2.33. Contractes registrats a la ciutat de València per grups d'edat i sexe. Dades mensuals. 2017

2.33. Contratos registrados en la ciudad de València por grupos de edad y sexo. Datos mensuales. 2017

| | Gener | Febrer | Març | Abril | Maig | Juny | Juliol | Agost | Setembre | Octubre | Novembre | Desembre |
|--------------|---------------|---------------|---------------|---------------|---------------|---------------|---------------|---------------|---------------|---------------|---------------|---------------|
| Total | 41.607 | 32.687 | 38.180 | 28.971 | 43.017 | 40.487 | 38.203 | 30.039 | 40.131 | 43.806 | 43.645 | 34.924 |
| 16 a 19 anys | 1.009 | 729 | 1.028 | 630 | 1.124 | 1.357 | 1.253 | 863 | 1.011 | 1.278 | 1.330 | 1.099 |
| 20 a 24 anys | 6.147 | 5.125 | 6.306 | 4.883 | 7.436 | 7.928 | 7.170 | 5.125 | 6.880 | 7.659 | 7.492 | 6.113 |
| 25 a 29 anys | 6.922 | 5.611 | 6.964 | 5.244 | 7.840 | 7.901 | 6.919 | 5.874 | 7.682 | 8.307 | 8.146 | 6.606 |
| 30 a 34 anys | 6.041 | 4.745 | 5.504 | 4.164 | 6.005 | 5.733 | 5.191 | 3.945 | 5.840 | 6.036 | 6.072 | 4.817 |
| 35 a 39 anys | 6.514 | 5.137 | 5.647 | 4.371 | 6.281 | 5.458 | 5.404 | 4.253 | 5.743 | 6.107 | 6.090 | 4.928 |
| 40 a 44 anys | 6.009 | 4.508 | 5.033 | 3.824 | 5.525 | 4.671 | 4.657 | 3.828 | 4.995 | 5.462 | 5.409 | 4.440 |
| 45 a 49 anys | 4.515 | 3.408 | 3.796 | 3.019 | 4.529 | 3.807 | 3.840 | 3.066 | 3.963 | 4.282 | 4.312 | 3.430 |
| 50 a 54 anys | 2.501 | 1.981 | 2.284 | 1.684 | 2.536 | 2.158 | 2.189 | 1.830 | 2.290 | 2.639 | 2.608 | 2.011 |
| 55 a 59 anys | 1.406 | 996 | 1.099 | 794 | 1.244 | 1.066 | 1.113 | 912 | 1.239 | 1.466 | 1.567 | 1.070 |
| 60 i més | 543 | 447 | 519 | 358 | 497 | 408 | 467 | 343 | 488 | 570 | 619 | 410 |
| Homes | 26.921 | 19.088 | 21.287 | 16.561 | 25.652 | 22.618 | 21.844 | 17.520 | 22.113 | 24.634 | 24.576 | 19.685 |
| 16 a 19 anys | 703 | 425 | 568 | 346 | 677 | 724 | 635 | 467 | 544 | 762 | 806 | 639 |
| 20 a 24 anys | 3.649 | 2.588 | 3.097 | 2.447 | 4.091 | 3.989 | 3.601 | 2.701 | 3.420 | 3.872 | 3.860 | 3.055 |
| 25 a 29 anys | 4.159 | 2.933 | 3.472 | 2.691 | 4.253 | 4.039 | 3.618 | 3.183 | 3.905 | 4.296 | 4.266 | 3.344 |
| 30 a 34 anys | 3.894 | 2.747 | 3.129 | 2.483 | 3.513 | 3.251 | 3.052 | 2.425 | 3.327 | 3.447 | 3.441 | 2.782 |
| 35 a 39 anys | 4.496 | 3.245 | 3.423 | 2.724 | 4.013 | 3.258 | 3.452 | 2.762 | 3.389 | 3.671 | 3.657 | 3.036 |
| 40 a 44 anys | 4.109 | 2.916 | 3.075 | 2.370 | 3.591 | 2.925 | 2.924 | 2.379 | 2.978 | 3.336 | 3.249 | 2.730 |
| 45 a 49 anys | 3.099 | 2.212 | 2.354 | 1.953 | 2.952 | 2.377 | 2.447 | 1.945 | 2.404 | 2.630 | 2.608 | 2.170 |
| 50 a 54 anys | 1.565 | 1.184 | 1.275 | 952 | 1.490 | 1.216 | 1.238 | 1.000 | 1.230 | 1.501 | 1.460 | 1.100 |
| 55 a 59 anys | 897 | 570 | 606 | 402 | 791 | 607 | 607 | 463 | 657 | 812 | 893 | 597 |
| 60 i més | 350 | 268 | 288 | 193 | 281 | 232 | 270 | 195 | 259 | 307 | 336 | 232 |
| Dones | 14.686 | 13.599 | 16.893 | 12.410 | 17.365 | 17.869 | 16.359 | 12.519 | 18.018 | 19.172 | 19.069 | 15.239 |
| 16 a 19 anys | 306 | 304 | 460 | 284 | 447 | 633 | 618 | 396 | 467 | 516 | 524 | 460 |
| 20 a 24 anys | 2.498 | 2.537 | 3.209 | 2.436 | 3.345 | 3.939 | 3.569 | 2.424 | 3.460 | 3.787 | 3.632 | 3.058 |
| 25 a 29 anys | 2.763 | 2.678 | 3.492 | 2.553 | 3.587 | 3.862 | 3.301 | 2.691 | 3.777 | 4.011 | 3.880 | 3.262 |
| 30 a 34 anys | 2.147 | 1.998 | 2.375 | 1.681 | 2.492 | 2.482 | 2.139 | 1.520 | 2.513 | 2.589 | 2.631 | 2.035 |
| 35 a 39 anys | 2.018 | 1.892 | 2.224 | 1.647 | 2.268 | 2.200 | 1.952 | 1.491 | 2.354 | 2.436 | 2.433 | 1.892 |
| 40 a 44 anys | 1.900 | 1.592 | 1.958 | 1.454 | 1.934 | 1.746 | 1.733 | 1.449 | 2.017 | 2.126 | 2.160 | 1.710 |
| 45 a 49 anys | 1.416 | 1.196 | 1.442 | 1.066 | 1.577 | 1.430 | 1.393 | 1.121 | 1.559 | 1.652 | 1.704 | 1.260 |
| 50 a 54 anys | 936 | 797 | 1.009 | 732 | 1.046 | 942 | 951 | 830 | 1.060 | 1.138 | 1.148 | 911 |
| 55 a 59 anys | 509 | 426 | 493 | 392 | 453 | 459 | 506 | 449 | 582 | 654 | 674 | 473 |
| 60 i més | 193 | 179 | 231 | 165 | 216 | 176 | 197 | 148 | 229 | 263 | 283 | 178 |

Total contractes (milers)



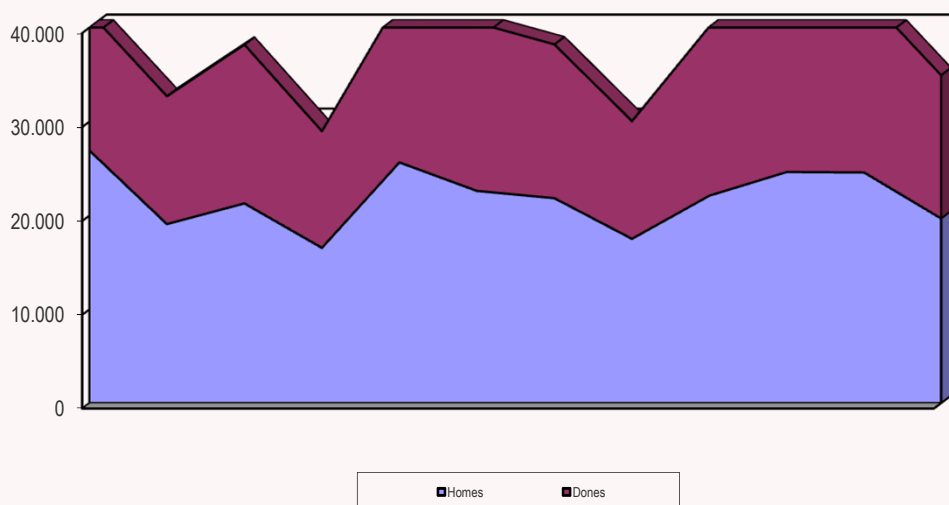



2.34. Contractes registrats a la ciutat de València segons sector econòmic (CNAE-09) i sexe. Dades mensuals. 2017

2.34. Contratos registrados en la ciudad de València según sector económico (CNAE-09) y sexo. Datos mensuales. 2017

| | Gener | Febrer | Març | Abril | Maig | Juny | Juliol | Agost | Setembre | Octubre | Novembre | Desembre |
|---------------------------------------|---------------|---------------|---------------|---------------|---------------|---------------|---------------|---------------|---------------|---------------|---------------|---------------|
| Total | 41.607 | 32.687 | 38.180 | 28.971 | 43.017 | 40.487 | 38.203 | 30.039 | 40.131 | 43.806 | 43.645 | 34.924 |
| Agricultura, ramaderia i pesca | 11.266 | 3.911 | 3.217 | 2.316 | 6.954 | 2.096 | 1.944 | 973 | 2.115 | 5.588 | 7.206 | 4.422 |
| Indústria | 1.418 | 1.178 | 1.376 | 1.167 | 1.110 | 1.090 | 1.349 | 1.093 | 1.303 | 1.496 | 1.355 | 1.110 |
| Indústries Extractives | 0 | 3 | 1 | 2 | 1 | 1 | 5 | 1 | 1 | 0 | 0 | 0 |
| Ind. Manufactureres | 1.312 | 1.105 | 1.310 | 1.096 | 1.045 | 1.001 | 1.129 | 1.046 | 1.229 | 1.420 | 1.282 | 1.045 |
| Electricitat, gas i aire condicionat | 10 | 8 | 15 | 15 | 22 | 17 | 11 | 9 | 16 | 16 | 15 | 13 |
| Aigua i activitats de sanejament | 96 | 62 | 50 | 54 | 42 | 71 | 204 | 37 | 57 | 60 | 58 | 52 |
| Construcció | 1.357 | 1.464 | 1.470 | 995 | 1.465 | 1.518 | 1.314 | 1.097 | 1.720 | 1.420 | 1.413 | 908 |
| Servicis | 27.566 | 26.134 | 32.117 | 24.493 | 33.488 | 35.783 | 33.596 | 26.876 | 34.993 | 35.302 | 33.671 | 28.484 |
| Comerç i reparacions | 2.772 | 2.723 | 3.218 | 2.624 | 3.467 | 3.763 | 3.431 | 1.972 | 3.008 | 3.479 | 3.503 | 3.392 |
| Transport i Emmagatzemament | 7.320 | 6.694 | 6.923 | 6.068 | 8.129 | 8.726 | 9.484 | 10.167 | 9.276 | 6.885 | 7.199 | 6.865 |
| Hostaleria | 4.189 | 4.983 | 8.315 | 5.108 | 7.772 | 7.612 | 6.552 | 4.244 | 6.483 | 6.731 | 6.606 | 5.469 |
| Informació i Comunicacions | 517 | 598 | 707 | 454 | 666 | 700 | 545 | 475 | 847 | 924 | 860 | 664 |
| Act. financeres i d'assegurances | 132 | 124 | 150 | 86 | 128 | 149 | 235 | 92 | 148 | 209 | 235 | 392 |
| Activitats immobiliàries | 111 | 154 | 185 | 125 | 122 | 166 | 138 | 68 | 144 | 182 | 191 | 122 |
| Act. Professionals i Científiques | 1.812 | 1.777 | 2.335 | 1.431 | 2.107 | 2.286 | 1.511 | 1.316 | 2.067 | 2.170 | 2.664 | 1.643 |
| Act. Administratives | 5.148 | 3.499 | 4.220 | 3.752 | 4.586 | 4.354 | 4.938 | 4.403 | 4.817 | 5.401 | 4.881 | 4.207 |
| Adm. Púb., Defensa i S. S. | 124 | 24 | 35 | 24 | 26 | 122 | 39 | 494 | 27 | 12 | 28 | 122 |
| Educació | 1.198 | 1.476 | 1.265 | 867 | 1.161 | 1.605 | 1.203 | 466 | 3.121 | 2.979 | 2.240 | 975 |
| Act. sanitàries i serv. socials | 1.873 | 1.512 | 1.909 | 1.619 | 1.933 | 2.226 | 2.271 | 1.323 | 1.704 | 2.308 | 1.920 | 1.920 |
| Act. artístiques i recreatives | 1.461 | 1.330 | 1.719 | 1.402 | 2.154 | 2.660 | 2.081 | 1.019 | 1.995 | 2.493 | 2.059 | 1.624 |
| Altres servicis | 514 | 666 | 657 | 457 | 743 | 928 | 617 | 387 | 713 | 871 | 734 | 623 |
| Personal domèstic | 382 | 564 | 462 | 454 | 478 | 468 | 537 | 417 | 621 | 632 | 536 | 448 |
| Org. Extraterritorials | 13 | 10 | 17 | 22 | 16 | 18 | 14 | 33 | 22 | 26 | 15 | 18 |

Evolució del nombre de contractes





2. Mercat Laboral registrat pel SERVEF.

| | Gener | Febrer | Març | Abril | Maig | Juny | Juliol | Agost | Setembre | Octubre | Novembre | Desembre |
|---------------------------------------|---------------|---------------|---------------|---------------|---------------|---------------|---------------|---------------|---------------|---------------|---------------|---------------|
| Homes | 26.921 | 19.088 | 21.287 | 16.561 | 25.652 | 22.618 | 21.844 | 17.520 | 22.113 | 24.634 | 24.576 | 19.685 |
| Agricultura, ramaderia i pesca | 9.672 | 3.398 | 2.641 | 2.015 | 5.733 | 1.669 | 1.681 | 805 | 1.814 | 4.732 | 6.083 | 3.854 |
| Indústria | 1.090 | 895 | 989 | 853 | 837 | 793 | 959 | 820 | 902 | 1.059 | 945 | 761 |
| Indústries Extractives | 0 | 2 | 1 | 2 | 1 | 1 | 5 | 1 | 1 | 0 | 0 | 0 |
| Ind. Manufactureres | 1.016 | 831 | 947 | 792 | 789 | 726 | 822 | 784 | 847 | 1.005 | 889 | 717 |
| Electricitat, gas i aire condicionat | 5 | 6 | 7 | 14 | 16 | 13 | 8 | 8 | 14 | 13 | 8 | 9 |
| Aigua i activitats de sanejament | 69 | 56 | 34 | 45 | 31 | 53 | 124 | 27 | 40 | 41 | 48 | 35 |
| Construcció | 1.269 | 1.378 | 1.377 | 922 | 1.366 | 1.417 | 1.226 | 1.025 | 1.584 | 1.307 | 1.305 | 846 |
| Servicis | 14.890 | 13.417 | 16.280 | 12.771 | 17.716 | 18.739 | 17.978 | 14.870 | 17.813 | 17.536 | 16.243 | 14.224 |
| Comerç i reparacions | 1.270 | 1.155 | 1.379 | 1.105 | 1.542 | 1.534 | 1.357 | 842 | 1.136 | 1.447 | 1.380 | 1.232 |
| Transport i Emmagatzemament | 5.478 | 5.156 | 5.317 | 4.795 | 6.441 | 6.840 | 7.466 | 7.562 | 7.006 | 5.249 | 4.929 | 5.179 |
| Hostaleria | 1.979 | 2.286 | 3.940 | 2.327 | 3.752 | 3.684 | 3.078 | 2.009 | 3.021 | 3.079 | 3.138 | 2.687 |
| Informació i Comunicacions | 334 | 357 | 449 | 275 | 409 | 476 | 356 | 293 | 516 | 572 | 521 | 358 |
| Act. financeres i d'assegurances | 43 | 50 | 50 | 34 | 42 | 44 | 94 | 32 | 46 | 69 | 72 | 149 |
| Activitats immobiliàries | 45 | 61 | 81 | 52 | 64 | 65 | 62 | 41 | 54 | 77 | 45 | 44 |
| Act. Professionals i Científiques | 590 | 660 | 775 | 586 | 817 | 880 | 632 | 497 | 814 | 833 | 1.047 | 615 |
| Act. Administratives | 3.097 | 1.688 | 1.933 | 1.898 | 2.154 | 1.962 | 2.336 | 1.905 | 2.221 | 2.669 | 2.246 | 1.858 |
| Adm. Púb., Defensa i S. S. | 53 | 7 | 22 | 13 | 10 | 56 | 24 | 282 | 10 | 2 | 6 | 23 |
| Educació | 504 | 593 | 531 | 335 | 501 | 623 | 502 | 189 | 1.106 | 1.183 | 932 | 436 |
| Act. sanitàries i serv. socials | 452 | 368 | 534 | 409 | 518 | 671 | 566 | 343 | 420 | 613 | 463 | 457 |
| Act. artístiques i recreatives | 833 | 784 | 979 | 751 | 1.154 | 1.445 | 1.199 | 608 | 1.189 | 1.392 | 1.174 | 909 |
| Altres servicis | 179 | 209 | 232 | 150 | 252 | 376 | 206 | 140 | 206 | 298 | 250 | 225 |
| Personal domèstic | 29 | 40 | 50 | 34 | 51 | 75 | 93 | 111 | 63 | 43 | 36 | 43 |
| Org. Extraterritorials | 4 | 3 | 8 | 7 | 9 | 8 | 7 | 16 | 5 | 10 | 4 | 9 |

| | Gener | Febrer | Març | Abril | Maig | Juny | Juliol | Agost | Setembre | Octubre | Novembre | Desembre |
|---------------------------------------|---------------|---------------|---------------|---------------|---------------|---------------|---------------|---------------|---------------|---------------|---------------|---------------|
| Dones | 14.686 | 13.599 | 16.893 | 12.410 | 17.365 | 17.869 | 16.359 | 12.519 | 18.018 | 19.172 | 19.069 | 15.239 |
| Agricultura, ramaderia i pesca | 1.594 | 513 | 576 | 301 | 1.221 | 427 | 263 | 168 | 301 | 856 | 1.123 | 568 |
| Indústria | 328 | 283 | 387 | 314 | 273 | 297 | 390 | 273 | 401 | 437 | 410 | 349 |
| Indústries Extractives | 0 | 1 | 0 | 0 | 0 | 0 | 0 | 0 | 0 | 0 | 0 | 0 |
| Ind. Manufactureres | 296 | 274 | 363 | 304 | 256 | 275 | 307 | 262 | 382 | 415 | 393 | 328 |
| Electricitat, gas i aire condicionat | 5 | 2 | 8 | 1 | 6 | 4 | 3 | 1 | 2 | 3 | 7 | 4 |
| Aigua i activitats de sanejament | 27 | 6 | 16 | 9 | 11 | 18 | 80 | 10 | 17 | 19 | 10 | 17 |
| Construcció | 88 | 86 | 93 | 73 | 99 | 101 | 88 | 72 | 136 | 113 | 108 | 62 |
| Servicis | 12.676 | 12.717 | 15.837 | 11.722 | 15.772 | 17.044 | 15.618 | 12.006 | 17.180 | 17.766 | 17.428 | 14.260 |
| Comerç i reparacions | 1.502 | 1.568 | 1.839 | 1.519 | 1.925 | 2.229 | 2.074 | 1.130 | 1.872 | 2.032 | 2.123 | 2.160 |
| Transport i Emmagatzemament | 1.842 | 1.538 | 1.606 | 1.273 | 1.688 | 1.886 | 2.018 | 2.605 | 2.270 | 1.636 | 2.270 | 1.686 |
| Hostaleria | 2.210 | 2.697 | 4.375 | 2.781 | 4.020 | 3.928 | 3.474 | 2.235 | 3.462 | 3.652 | 3.468 | 2.782 |
| Informació i Comunicacions | 183 | 241 | 258 | 179 | 257 | 224 | 189 | 182 | 331 | 352 | 339 | 306 |
| Act. financeres i d'assegurances | 89 | 74 | 100 | 52 | 86 | 105 | 141 | 60 | 102 | 140 | 163 | 243 |
| Activitats immobiliàries | 66 | 93 | 104 | 73 | 58 | 101 | 76 | 27 | 90 | 105 | 146 | 78 |
| Act. Professionals i Científiques | 1.222 | 1.117 | 1.560 | 845 | 1.290 | 1.406 | 879 | 819 | 1.253 | 1.337 | 1.617 | 1.028 |
| Act. Administratives | 2.051 | 1.811 | 2.287 | 1.854 | 2.432 | 2.392 | 2.602 | 2.498 | 2.596 | 2.732 | 2.635 | 2.349 |
| Adm. Púb., Defensa i S. S. | 71 | 17 | 13 | 11 | 16 | 66 | 15 | 212 | 17 | 10 | 22 | 99 |
| Educació | 694 | 883 | 734 | 532 | 660 | 982 | 701 | 277 | 2.015 | 1.796 | 1.308 | 539 |
| Act. sanitàries i serv. socials | 1.421 | 1.144 | 1.375 | 1.210 | 1.415 | 1.555 | 1.705 | 980 | 1.284 | 1.695 | 1.457 | 1.463 |
| Act. artístiques i recreatives | 628 | 546 | 740 | 651 | 1.000 | 1.215 | 882 | 411 | 806 | 1.101 | 885 | 715 |
| Altres servicis | 335 | 457 | 425 | 307 | 491 | 552 | 411 | 247 | 507 | 573 | 484 | 398 |
| Personal domèstic | 353 | 524 | 412 | 420 | 427 | 393 | 444 | 306 | 558 | 589 | 500 | 405 |
| Org. Extraterritorials | 9 | 7 | 9 | 15 | 7 | 10 | 7 | 17 | 17 | 16 | 11 | 9 |



2.35. Contractes registrats a la ciutat de València segons grup professional (CNO-11) i sexe. Dades mensuals. 2017


2.35. Contratos registrados en la ciudad de València según grupo profesional (CNO-11) y sexo. Datos mensuales. 2017

| | Gener | Febrer | Març | Abril | Maig | Juny | Juliol | Agost | Setembre | Octubre | Novembre | Desembre |
|--|--------|--------|--------|-------|--------|--------|--------|-------|----------|---------|----------|----------|
| Directors i gerents | | | | | | | | | | | | |
| Total | 56 | 63 | 62 | 48 | 54 | 77 | 64 | 46 | 84 | 143 | 97 | 63 |
| Homes | 38 | 35 | 42 | 30 | 31 | 48 | 52 | 31 | 50 | 87 | 63 | 32 |
| Dones | 18 | 28 | 20 | 18 | 23 | 29 | 12 | 15 | 34 | 56 | 34 | 31 |
| Tècnics i professionals científics | | | | | | | | | | | | |
| Total | 2.815 | 2.699 | 3.097 | 2.242 | 2.989 | 3.400 | 2.826 | 1.992 | 4.550 | 4.641 | 4.165 | 2.629 |
| Homes | 1.155 | 1.142 | 1.408 | 922 | 1.300 | 1.458 | 1.151 | 804 | 1.815 | 1.900 | 1.801 | 1.039 |
| Dones | 1.660 | 1.557 | 1.689 | 1.320 | 1.689 | 1.942 | 1.675 | 1.188 | 2.735 | 2.741 | 2.364 | 1.590 |
| Tècnics i professionals de suport | | | | | | | | | | | | |
| Total | 2.153 | 2.162 | 2.313 | 1.856 | 2.587 | 2.895 | 2.240 | 1.242 | 2.392 | 3.292 | 2.492 | 1.897 |
| Homes | 1.284 | 1.152 | 1.172 | 1.033 | 1.312 | 1.428 | 1.261 | 816 | 1.386 | 1.767 | 1.358 | 999 |
| Dones | 869 | 1.010 | 1.141 | 823 | 1.275 | 1.467 | 979 | 426 | 1.006 | 1.525 | 1.134 | 898 |
| Empleats administratius | | | | | | | | | | | | |
| Total | 3.433 | 2.788 | 3.283 | 2.533 | 3.470 | 3.232 | 3.120 | 2.791 | 3.507 | 3.701 | 4.943 | 2.791 |
| Homes | 1.281 | 1.028 | 1.162 | 921 | 1.364 | 1.115 | 1.211 | 1.032 | 1.171 | 1.312 | 1.876 | 1.007 |
| Dones | 2.152 | 1.760 | 2.121 | 1.612 | 2.106 | 2.117 | 1.909 | 1.759 | 2.336 | 2.389 | 3.067 | 1.784 |
| Treballadors dels servicis | | | | | | | | | | | | |
| Total | 7.449 | 7.896 | 12.003 | 7.923 | 11.334 | 12.213 | 10.407 | 6.748 | 10.206 | 10.928 | 10.889 | 9.762 |
| Homes | 2.972 | 3.201 | 5.176 | 3.275 | 4.950 | 5.272 | 4.407 | 3.000 | 4.166 | 4.504 | 4.335 | 3.843 |
| Dones | 4.477 | 4.695 | 6.827 | 4.648 | 6.384 | 6.941 | 6.000 | 3.748 | 6.040 | 6.424 | 6.554 | 5.919 |
| Treball. de l'agricultura i pesca | | | | | | | | | | | | |
| Total | 2.258 | 48 | 62 | 43 | 2.224 | 100 | 70 | 221 | 174 | 499 | 1.154 | 49 |
| Homes | 1.974 | 42 | 53 | 39 | 1.882 | 75 | 57 | 162 | 153 | 400 | 1.000 | 41 |
| Dones | 284 | 6 | 9 | 4 | 342 | 25 | 13 | 59 | 21 | 99 | 154 | 8 |
| Artesans i treballadors qualificats | | | | | | | | | | | | |
| Total | 5.517 | 5.352 | 5.500 | 4.892 | 6.273 | 6.510 | 6.753 | 6.910 | 7.484 | 5.528 | 4.872 | 4.921 |
| Homes | 4.583 | 4.398 | 4.573 | 4.050 | 5.233 | 5.382 | 5.514 | 5.390 | 5.953 | 4.500 | 3.942 | 3.843 |
| Dones | 934 | 954 | 927 | 842 | 1.040 | 1.128 | 1.239 | 1.520 | 1.531 | 1.028 | 930 | 1.078 |
| Operadors de maquinària | | | | | | | | | | | | |
| Total | 1.677 | 1.702 | 1.683 | 1.522 | 2.072 | 2.637 | 2.902 | 3.442 | 2.797 | 2.018 | 1.484 | 2.242 |
| Homes | 1.527 | 1.562 | 1.530 | 1.380 | 1.877 | 2.356 | 2.613 | 2.833 | 2.336 | 1.677 | 1.259 | 1.899 |
| Dones | 150 | 140 | 153 | 142 | 195 | 281 | 289 | 609 | 461 | 341 | 225 | 343 |
| Ocupacions elementals | | | | | | | | | | | | |
| Total | 16.248 | 9.976 | 10.176 | 7.912 | 12.014 | 9.423 | 9.821 | 6.647 | 8.937 | 13.073 | 13.549 | 10.568 |
| Homes | 12.108 | 6.529 | 6.172 | 4.910 | 7.703 | 5.484 | 5.578 | 3.451 | 5.083 | 8.484 | 8.941 | 6.982 |
| Dones | 4.140 | 3.447 | 4.004 | 3.002 | 4.311 | 3.939 | 4.243 | 3.196 | 3.854 | 4.589 | 4.608 | 3.586 |
| Ocupacions militars | | | | | | | | | | | | |
| Total | 1 | 1 | 1 | 0 | 0 | 0 | 0 | 0 | 0 | 0 | 1 | 2 |
| Homes | 0 | 0 | 0 | 0 | 0 | 0 | 0 | 0 | 0 | 0 | 1 | 1 |
| Dones | 1 | 1 | 1 | 0 | 0 | 0 | 0 | 0 | 0 | 0 | 0 | 1 |

2.36. Contractes registrats a la ciutat de València segons tipus de jornada i sexe. Dades mensuals. 2017

2.36. Contratos registrados en la ciudad de València según tipo de jornada y sexo. Datos mensuales. 2017

| | Gener | Febrer | Març | Abril | Maig | Juny | Juliol | Agost | Setembre | Octubre | Novembre | Desembre |
|-----------------|--------|--------|--------|--------|--------|--------|--------|--------|----------|---------|----------|----------|
| Completa | | | | | | | | | | | | |
| Total | 28.585 | 19.535 | 21.306 | 11.665 | 15.712 | 23.623 | 23.255 | 19.592 | 22.867 | 25.341 | 26.593 | 21.017 |
| Homes | 21.267 | 13.667 | 14.206 | 4.829 | 6.561 | 15.663 | 15.688 | 13.188 | 15.324 | 17.047 | 17.647 | 13.742 |
| Dones | 7.318 | 5.868 | 7.100 | 6.836 | 9.151 | 7.960 | 7.567 | 6.404 | 7.543 | 8.294 | 8.946 | 7.275 |
| Parcial | | | | | | | | | | | | |
| Total | 13.022 | 13.152 | 16.874 | 17.306 | 27.305 | 16.864 | 14.948 | 10.447 | 17.264 | 18.482 | 17.053 | 13.907 |
| Homes | 5.655 | 5.422 | 7.082 | 11.731 | 19.091 | 6.955 | 6.156 | 4.331 | 6.789 | 7.584 | 6.929 | 5.944 |
| Dones | 7.367 | 7.730 | 9.792 | 5.575 | 8.214 | 9.909 | 8.792 | 6.116 | 10.475 | 10.898 | 10.124 | 7.963 |

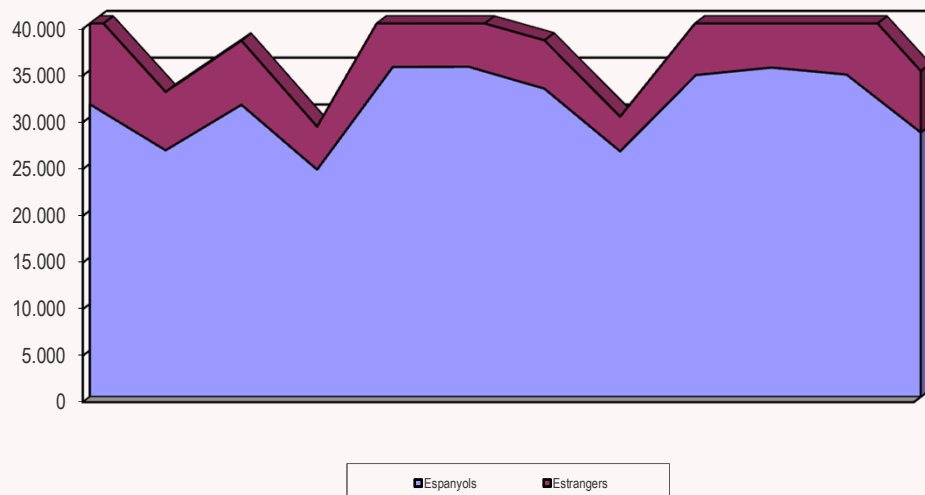



2.37. Contractes registrats a la ciutat de València segons nacionalitat i sexe. Dades mensuals. 2017

2.37. Contratos registrados en la ciudad de València según nacionalidad y sexo. Datos mensuales. 2017

| | Gener | Febrer | Març | Abril | Maig | Juny | Juliol | Agost | Setembre | Octubre | Novembre | Desembre |
|-------------------------------|--------|--------|--------|--------|--------|--------|--------|--------|----------|---------|----------|----------|
| Espanya | | | | | | | | | | | | |
| Total | 31.361 | 26.438 | 31.307 | 24.372 | 35.352 | 35.372 | 33.030 | 26.327 | 34.484 | 35.285 | 34.535 | 28.340 |
| Homes | 19.052 | 14.871 | 16.891 | 13.534 | 20.470 | 19.710 | 18.675 | 15.340 | 18.723 | 18.933 | 18.307 | 15.072 |
| Dones | 12.309 | 11.567 | 14.416 | 10.838 | 14.882 | 15.662 | 14.355 | 10.987 | 15.761 | 16.352 | 16.228 | 13.268 |
| Resta Unió Europea | | | | | | | | | | | | |
| Total | 4.442 | 2.626 | 3.234 | 1.532 | 3.150 | 2.105 | 1.820 | 1.426 | 2.222 | 3.593 | 4.142 | 2.492 |
| Homes | 3.020 | 1.591 | 1.912 | 823 | 1.900 | 1.092 | 945 | 768 | 1.184 | 2.147 | 2.576 | 1.522 |
| Dones | 1.422 | 1.035 | 1.322 | 709 | 1.250 | 1.013 | 875 | 658 | 1.038 | 1.446 | 1.566 | 970 |
| Resta Europa | | | | | | | | | | | | |
| Total | 302 | 287 | 307 | 173 | 310 | 260 | 234 | 209 | 311 | 414 | 373 | 283 |
| Homes | 182 | 139 | 131 | 71 | 149 | 90 | 84 | 83 | 125 | 198 | 178 | 126 |
| Dones | 120 | 148 | 176 | 102 | 161 | 170 | 150 | 126 | 186 | 216 | 195 | 157 |
| Àfrica | | | | | | | | | | | | |
| Total | 3.442 | 1.629 | 1.326 | 1.327 | 2.009 | 965 | 1.365 | 674 | 1.106 | 2.369 | 2.440 | 2.218 |
| Homes | 3.238 | 1.469 | 1.150 | 1.209 | 1.776 | 765 | 1.211 | 550 | 977 | 2.189 | 2.247 | 2.063 |
| Dones | 204 | 160 | 176 | 118 | 233 | 200 | 154 | 124 | 129 | 180 | 193 | 155 |
| Amèrica Nord i Central | | | | | | | | | | | | |
| Total | 201 | 200 | 197 | 154 | 204 | 232 | 221 | 142 | 233 | 324 | 232 | 213 |
| Homes | 99 | 78 | 89 | 61 | 91 | 101 | 81 | 71 | 102 | 130 | 108 | 88 |
| Dones | 102 | 122 | 108 | 93 | 113 | 131 | 140 | 71 | 131 | 194 | 124 | 125 |
| Amèrica del Sud | | | | | | | | | | | | |
| Total | 1.130 | 980 | 1.172 | 921 | 1.416 | 1.142 | 1.119 | 939 | 1.269 | 1.301 | 1.307 | 991 |
| Homes | 677 | 508 | 608 | 477 | 791 | 555 | 545 | 468 | 632 | 645 | 665 | 486 |
| Dones | 453 | 472 | 564 | 444 | 625 | 587 | 574 | 471 | 637 | 656 | 642 | 505 |
| Àsia | | | | | | | | | | | | |
| Total | 727 | 524 | 634 | 490 | 574 | 411 | 412 | 320 | 503 | 509 | 612 | 383 |
| Homes | 652 | 430 | 503 | 384 | 474 | 305 | 301 | 239 | 368 | 382 | 492 | 324 |
| Dones | 75 | 94 | 131 | 106 | 100 | 106 | 111 | 81 | 135 | 127 | 120 | 59 |
| Oceania i altres | | | | | | | | | | | | |
| Total | 2 | 3 | 3 | 2 | 2 | 0 | 2 | 2 | 3 | 11 | 4 | 4 |
| Homes | 1 | 2 | 3 | 2 | 1 | 0 | 2 | 1 | 2 | 10 | 3 | 4 |
| Dones | 1 | 1 | 0 | 0 | 1 | 0 | 0 | 1 | 1 | 1 | 1 | 0 |

Evolució del nombre de contractes






2. Mercat Laboral registrat pel SERVEF.

2.38. Contractes registrats a la ciutat de València segons nivell formatiu i sexe. Dades mensuals. 2017

2.38. Contratos registrados en la ciudad de València según nivel de formativo y sexo. Datos mensuales. 2017

| | Gener | Febrer | Març | Abril | Maig | Juny | Juliol | Agost | Setembre | Octubre | Novembre | Desembre |
|------------------------|---------------|---------------|---------------|---------------|---------------|---------------|---------------|---------------|---------------|---------------|---------------|---------------|
| Total | 41.607 | 32.687 | 38.180 | 28.971 | 43.017 | 40.487 | 38.203 | 30.039 | 40.131 | 43.806 | 43.645 | 34.924 |
| Sense estudis | 892 | 872 | 1.132 | 1.571 | 1.075 | 912 | 1.084 | 897 | 918 | 882 | 846 | 638 |
| Primaris incomplets | 7.658 | 1.656 | 2.244 | 1.267 | 5.654 | 1.616 | 1.586 | 1.253 | 1.885 | 2.719 | 5.385 | 2.325 |
| Primaris complets | 9.695 | 7.359 | 8.233 | 5.439 | 8.388 | 8.411 | 7.941 | 5.335 | 8.134 | 10.658 | 9.079 | 7.936 |
| Estudis secundaris | 17.327 | 17.431 | 21.229 | 16.381 | 22.225 | 23.364 | 21.634 | 17.850 | 21.492 | 21.985 | 22.025 | 18.182 |
| Prog FP | 2.205 | 2.159 | 2.600 | 2.052 | 2.536 | 2.655 | 2.728 | 2.305 | 2.798 | 3.039 | 2.572 | 2.480 |
| Ed. general | 15.122 | 15.272 | 18.629 | 14.329 | 19.689 | 20.709 | 18.906 | 15.545 | 18.694 | 18.946 | 19.453 | 15.702 |
| Estudis postsecundaris | 5.947 | 5.247 | 5.261 | 4.222 | 5.596 | 6.099 | 5.882 | 4.647 | 7.600 | 7.458 | 6.213 | 5.758 |
| Tèc-Prof superiors | 760 | 850 | 820 | 733 | 996 | 1.226 | 1.124 | 841 | 1.174 | 1.261 | 974 | 987 |
| Primer cicle | 1.069 | 1.055 | 1.136 | 849 | 1.140 | 1.145 | 1.143 | 825 | 1.387 | 1.445 | 1.280 | 1.181 |
| Segon i tercer cicle | 2.683 | 2.661 | 2.578 | 2.139 | 2.765 | 3.103 | 3.093 | 2.610 | 4.374 | 3.915 | 3.329 | 3.148 |
| Altres | 1.435 | 681 | 727 | 501 | 695 | 625 | 522 | 371 | 665 | 837 | 630 | 442 |
| Desconegut | 88 | 122 | 81 | 91 | 79 | 85 | 76 | 57 | 102 | 104 | 97 | 85 |
| Homes | 26.921 | 19.088 | 21.287 | 16.561 | 25.652 | 22.618 | 21.844 | 17.520 | 22.113 | 24.634 | 24.576 | 19.685 |
| Sense estudis | 613 | 530 | 699 | 1.198 | 694 | 533 | 713 | 583 | 601 | 503 | 409 | 433 |
| Primaris incomplets | 6.234 | 1.191 | 1.635 | 868 | 4.455 | 1.042 | 1.003 | 828 | 1.251 | 1.968 | 4.220 | 1.706 |
| Primaris complets | 7.238 | 5.031 | 4.900 | 3.250 | 5.105 | 4.793 | 4.601 | 2.923 | 4.649 | 6.891 | 5.680 | 5.234 |
| Estudis secundaris | 9.903 | 9.880 | 11.531 | 9.287 | 12.710 | 13.272 | 12.628 | 10.837 | 12.085 | 11.917 | 11.413 | 9.752 |
| Prog FP | 1.121 | 1.094 | 1.288 | 1.015 | 1.275 | 1.323 | 1.274 | 1.198 | 1.316 | 1.459 | 1.179 | 1.095 |
| Ed. general | 8.782 | 8.786 | 10.243 | 8.272 | 11.435 | 11.949 | 11.354 | 9.639 | 10.769 | 10.458 | 10.234 | 8.657 |
| Estudis postsecundaris | 2.929 | 2.451 | 2.514 | 1.949 | 2.683 | 2.970 | 2.894 | 2.343 | 3.517 | 3.344 | 2.846 | 2.553 |
| Tèc-Prof superiors | 380 | 444 | 440 | 381 | 533 | 659 | 648 | 492 | 581 | 639 | 504 | 528 |
| Primer cicle | 359 | 363 | 439 | 301 | 461 | 490 | 463 | 362 | 525 | 488 | 487 | 400 |
| Segon i tercer cicle | 1.179 | 1.208 | 1.186 | 931 | 1.252 | 1.412 | 1.468 | 1.225 | 2.003 | 1.718 | 1.500 | 1.356 |
| Altres | 1.011 | 436 | 449 | 336 | 437 | 409 | 315 | 264 | 408 | 499 | 355 | 269 |
| Desconegut | 4 | 5 | 8 | 9 | 5 | 8 | 5 | 6 | 10 | 11 | 8 | 7 |
| Dones | 14.686 | 13.599 | 16.893 | 12.410 | 17.365 | 17.869 | 16.359 | 12.519 | 18.018 | 19.172 | 19.069 | 15.239 |
| Sense estudis | 279 | 342 | 433 | 373 | 381 | 379 | 371 | 314 | 317 | 379 | 437 | 205 |
| Primaris incomplets | 1.424 | 465 | 609 | 399 | 1.199 | 574 | 583 | 425 | 634 | 751 | 1.165 | 619 |
| Primaris complets | 2.457 | 2.328 | 3.333 | 2.189 | 3.283 | 3.618 | 3.340 | 2.412 | 3.485 | 3.767 | 3.399 | 2.702 |
| Estudis secundaris | 7.424 | 7.551 | 9.698 | 7.094 | 9.515 | 10.092 | 9.006 | 7.013 | 9.407 | 10.068 | 10.612 | 8.430 |
| Prog FP | 1.084 | 1.065 | 1.312 | 1.037 | 1.261 | 1.332 | 1.454 | 1.107 | 1.482 | 1.580 | 1.393 | 1.385 |
| Ed. general | 6.340 | 6.486 | 8.386 | 6.057 | 8.254 | 8.760 | 7.552 | 5.906 | 7.925 | 8.488 | 9.219 | 7.045 |
| Estudis postsecundaris | 3.018 | 2.796 | 2.747 | 2.273 | 2.913 | 3.129 | 2.988 | 2.304 | 4.083 | 4.114 | 3.367 | 3.205 |
| Tèc-Prof superiors | 380 | 406 | 380 | 352 | 463 | 567 | 476 | 349 | 593 | 622 | 470 | 459 |
| Primer cicle | 710 | 692 | 697 | 548 | 679 | 655 | 680 | 463 | 862 | 957 | 793 | 781 |
| Segon i tercer cicle | 1.504 | 1.453 | 1.392 | 1.208 | 1.513 | 1.691 | 1.625 | 1.385 | 2.371 | 2.197 | 1.829 | 1.792 |
| Altres | 424 | 245 | 278 | 165 | 258 | 216 | 207 | 107 | 257 | 338 | 275 | 173 |
| Desconegut | 84 | 117 | 73 | 82 | 74 | 77 | 71 | 51 | 92 | 93 | 89 | 78 |

2. Mercat Laboral registrat pel SERVEF.

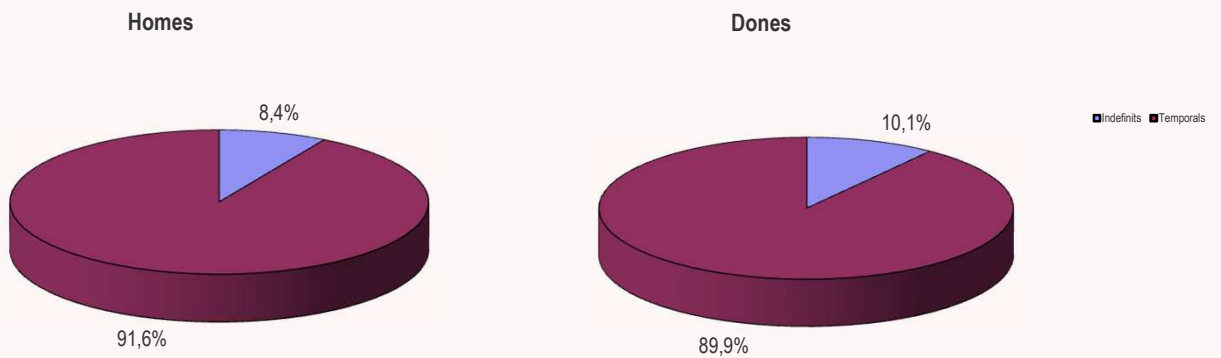


2.39. Contractes registrats a la ciutat de València segons tipus de contracte. Dades mensuals. 2017

2.39. Contratos registrados en la ciudad de València según tipo de contrato. Datos mensuales. 2017

| | Gener | Febrer | Març | Abril | Maig | Juny | Juliol | Agost | Setembre | Octubre | Novembre | Desembre |
|-------------------|--------|--------|--------|--------|--------|--------|--------|--------|----------|---------|----------|----------|
| Indefinits | | | | | | | | | | | | |
| Total | 3.950 | 3.263 | 3.680 | 2.757 | 3.435 | 3.304 | 2.955 | 2.344 | 4.250 | 4.322 | 3.625 | 3.730 |
| Homes | 2.309 | 1.700 | 1.912 | 1.431 | 1.831 | 1.712 | 1.557 | 1.302 | 2.053 | 2.114 | 1.861 | 2.232 |
| Dones | 1.641 | 1.563 | 1.768 | 1.326 | 1.604 | 1.592 | 1.398 | 1.042 | 2.197 | 2.208 | 1.764 | 1.498 |
| Temporals | | | | | | | | | | | | |
| Total | 37.657 | 29.424 | 34.500 | 26.214 | 39.582 | 37.183 | 35.248 | 27.695 | 35.881 | 39.484 | 40.020 | 31.194 |
| Homes | 24.612 | 17.388 | 19.375 | 15.130 | 23.821 | 20.906 | 20.287 | 16.218 | 20.060 | 22.520 | 22.715 | 17.453 |
| Dones | 13.045 | 12.036 | 15.125 | 11.084 | 15.761 | 16.277 | 14.961 | 11.477 | 15.821 | 16.964 | 17.305 | 13.741 |

Nombre de contractes segons tipus



3. Afiliats a la Seguretat Social.

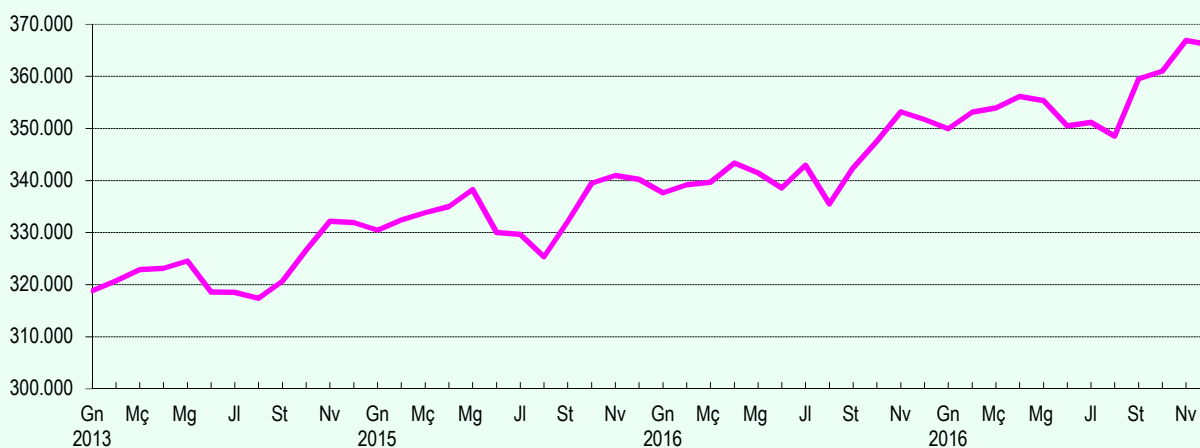
3.1. Afiliacions a la Seguretat Social. Comparació amb altres àmbits. 2017

3.1. Afiliaciones a la Seguridad Social. Comparación con otros ámbitos. 2017

| | Gener | Febrer | Març | Abril | Maig | Juny | Juliol | Agost | Setembre | Octubre | Novembre | Desembre |
|-----------|------------|------------|------------|------------|------------|------------|------------|------------|------------|------------|------------|------------|
| València | 349.929 | 353.131 | 353.904 | 356.120 | 355.372 | 350.495 | 351.148 | 348.541 | 359.525 | 361.006 | 366.904 | 366.071 |
| Província | 921.143 | 924.992 | 924.117 | 933.114 | 930.752 | 916.854 | 919.753 | 904.484 | 938.020 | 957.815 | 973.302 | 967.666 |
| Comunitat | 1.733.147 | 1.741.462 | 1.746.364 | 1.772.198 | 1.771.518 | 1.766.092 | 1.780.566 | 1.737.740 | 1.791.037 | 1.814.453 | 1.831.657 | 1.817.825 |
| Espanya | 17.603.834 | 17.728.907 | 17.852.833 | 18.184.000 | 18.261.899 | 18.196.843 | 18.276.939 | 18.040.192 | 18.400.140 | 18.281.362 | 18.364.819 | 18.331.107 |

Nota: Afiliacions d'últim dia del mes.

Evolució del nombre de persones afiliades a València ciutat. 2013-2017



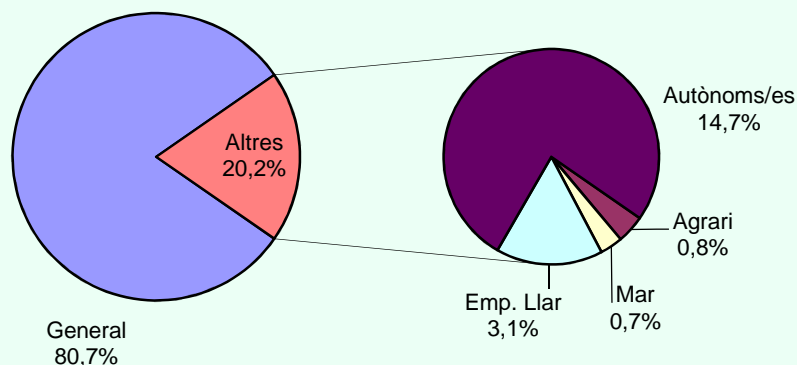
3.2. Afiliacions a la Seguretat Social a la ciutat de València segons règim. 2017

3.2. Afiliaciones a la Seguridad Social en la ciudad de València según régimen. 2017

| | Gener | Febrer | Març | Abril | Maig | Juny | Juliol | Agost | Setembre | Octubre | Novembre | Desembre |
|--------------|----------------|----------------|----------------|----------------|----------------|----------------|----------------|----------------|----------------|----------------|----------------|----------------|
| Total | 349.929 | 353.131 | 353.904 | 356.120 | 355.372 | 350.495 | 351.148 | 348.541 | 359.525 | 361.006 | 366.904 | 366.071 |
| General | 281.142 | 284.253 | 285.296 | 286.938 | 286.291 | 282.408 | 283.388 | 281.249 | 291.162 | 291.767 | 297.159 | 296.578 |
| Agrari | 3.309 | 3.130 | 2.897 | 3.130 | 2.979 | 2.146 | 2.062 | 2.176 | 2.622 | 3.328 | 3.691 | 3.543 |
| Mar | 2.418 | 2.398 | 2.260 | 2.304 | 2.305 | 2.327 | 2.355 | 2.336 | 2.342 | 2.312 | 2.352 | 2.272 |
| Emp. Llar | 11.029 | 11.115 | 11.108 | 11.200 | 11.168 | 11.087 | 11.031 | 10.866 | 10.919 | 10.887 | 10.940 | 10.958 |
| Autònoms | 52.031 | 52.235 | 52.343 | 52.548 | 52.629 | 52.527 | 52.312 | 51.914 | 52.480 | 52.712 | 52.762 | 52.720 |

Nota: Afiliacions d'últim dia del mes.

Afiliacions a la Seguretat Social segons règim. Mitjana 2017





3.3. Afiliacions a la Seguretat Social a la ciutat de València segons règim d'afiliació i tipus d'activitat CNAE-09. 2017

3.3. Afiliaciones a la Seguridad Social en la ciudad de València según régimen de afiliación y tipo de actividad CNAE-09. 2017

| Codi | Sector | Total Sistema | Per compte alié | | |
|--------------|---|----------------|-----------------|------------------------|---------------|
| | | | Règim General | Altres règims Autònoms | |
| Total | | 366.071 | 296.578 | 16.773 | 52.720 |
| A | Agricultura, ramaderia, silvicultura i pesca | 5.460 | 1.304 | 3.589 | 567 |
| 01 | Agricultura, ramaderia, caça i servicis relacionats amb estes | 4.169 | 68 | 3.543 | 558 |
| 02 | Silvicultura i explotació forestal | 1.238 | 1.229 | 1 | 8 |
| 03 | Pesca i aqüicultura | 53 | 7 | 45 | 1 |
| B | Indústries extractives | 42 | 32 | 0 | 10 |
| 05 | Extracció d'antracita, hulla i lignit | 2 | 0 | 0 | 2 |
| 08 | Altres indústries extractives | 12 | 5 | 0 | 7 |
| 09 | Activitats de suport a les indústries extractives | 28 | 27 | 0 | 1 |
| C | Indústria manufacturera | 9.538 | 6.136 | 0 | 3.402 |
| 10 | Indústria de l'alimentació | 2.162 | 1.246 | 0 | 916 |
| 11 | Fabricació de begudes | 45 | 17 | 0 | 28 |
| 12 | Indústria del tabac | 1 | 0 | 0 | 1 |
| 13 | Indústria textil | 185 | 111 | 0 | 74 |
| 14 | Confecció de peces de roba | 480 | 274 | 0 | 206 |
| 15 | Indústria del cuir i del calçat | 72 | 28 | 0 | 44 |
| 16 | Indústria de la fusta i del suro, excepte mobles; cistelleria i esparteria | 266 | 135 | 0 | 131 |
| 17 | Indústria del paper | 41 | 9 | 0 | 32 |
| 18 | Arts gràfiques i reproducció de suports gravats | 664 | 345 | 0 | 319 |
| 19 | Coqueries i refina de petroli | 0 | 0 | 0 | 0 |
| 20 | Indústria química | 426 | 338 | 0 | 88 |
| 21 | Fabricació de productes farmacèutics | 198 | 195 | 0 | 3 |
| 22 | Fabricació de productes de cautxú i plàstics | 196 | 116 | 0 | 80 |
| 23 | Fabricació d'altres productes minerals no metàl·lics | 260 | 174 | 0 | 86 |
| 24 | Metal·lúrgia; fabricació de productes de ferro, acer i ferroaliatges | 111 | 59 | 0 | 52 |
| 25 | Fabricació de productes metàl·lics, excepte maquinària i equip | 678 | 326 | 0 | 352 |
| 26 | Fabricació de productes informàtics, electrònics i òptics | 615 | 569 | 0 | 46 |
| 27 | Fabricació de material i equip elèctric | 181 | 140 | 0 | 41 |
| 28 | Fabricació de maquinària i equip ncop | 506 | 361 | 0 | 145 |
| 29 | Fabricació de vehicles de motor, remolcs i semiremolcs | 88 | 78 | 0 | 10 |
| 30 | Fabricació d'un altre material de transport | 227 | 211 | 0 | 16 |
| 31 | Fabricació de mobles | 257 | 65 | 0 | 192 |
| 32 | Altres indústries manufactureres | 834 | 599 | 0 | 235 |
| 33 | Reparació i instal·lació de maquinària i equip | 1.045 | 740 | 0 | 305 |
| D | Subministrament d'energia elèctrica, gas, vapor i aire condicionat | 1.042 | 1.017 | 0 | 25 |
| E | Subministrament d'aigua, activitats de sanejament, gestió de residus i descontaminació | 3.744 | 3.704 | 0 | 40 |
| 36 | Captació, depuració i distribució d'aigua | 1.729 | 1.721 | 0 | 8 |
| 37 | Arreplegada i tractament d'aigües residuals | 184 | 181 | 0 | 3 |
| 38 | Arreplegada, tractament i eliminació de residus; valoració | 1.825 | 1.802 | 0 | 23 |
| 39 | Activitats de descontaminació i altres servicis de gestió de residus | 6 | 0 | 0 | 6 |
| F | Construcció | 14.282 | 10.577 | 8 | 3.697 |
| 41 | Construcció d'edificis | 4.915 | 3.827 | 0 | 1.088 |
| 42 | Enginyeria civil | 1.111 | 1.058 | 2 | 51 |
| 43 | Activitats de construcció especialitzada | 8.256 | 5.692 | 6 | 2.558 |
| G | Comerç a l'engròs i al detall; reparació de vehicles de motor i motocicletes | 50.285 | 36.789 | 0 | 13.496 |
| 45 | Venda i reparació de vehicles de motor i motocicletes | 4.100 | 3.107 | 0 | 993 |
| 46 | Comerç a l'engròs i intermediaris del comerç, excepte de vehicles de motor i motocicletes | 13.291 | 9.293 | 0 | 3.998 |
| 47 | Comerç al detall, excepte de vehicles de motor i motocicletes | 32.894 | 24.389 | 0 | 8.505 |
| H | Transport i emmagatzemament | 20.971 | 15.427 | 2.211 | 3.333 |
| 49 | Transport terrestre i per canonada | 10.183 | 7.224 | 0 | 2.959 |
| 50 | Transport marítim i per vies navegables interiors | 147 | 41 | 87 | 19 |
| 51 | Transport aeri | 21 | 19 | 0 | 2 |
| 52 | Emmagatzemament i activitats annexes al transport | 7.935 | 5.585 | 2.124 | 226 |
| 53 | Activitats postals i de correus | 2.685 | 2.558 | 0 | 127 |

Nota: Data de referència 31 desembre de 2017.

3. Afiliats a la Seguretat Social.



(Continuació)

| Codi | Sector | Total Sistema | Per compte alié Règim General | Altres règims | Per compte propi |
|----------|---|---------------|-------------------------------|---------------|------------------|
| I | Hostaleria | 30.533 | 25.124 | 0 | 5.409 |
| 55 | Servicis d'allotjament | 3.193 | 3.070 | 0 | 123 |
| 56 | Servicis de menjars i begudes | 27.340 | 22.054 | 0 | 5.286 |
| J | Informació i comunicacions | 12.551 | 11.111 | 0 | 1.440 |
| 58 | Edició | 1.983 | 1.794 | 0 | 189 |
| 59 | Activitats cinematogràfiques, de vídeo i de prog. de televisió, gravació de so i edició musical | 827 | 627 | 0 | 200 |
| 60 | Activitats de programació i emissió de ràdio i televisió | 146 | 129 | 0 | 17 |
| 61 | Telecomunicacions | 2.237 | 2.107 | 0 | 130 |
| 62 | Programació, consultoria i altres activitats relacionades amb la informàtica | 6.259 | 5.524 | 0 | 735 |
| 63 | Servicis d'informació | 1.099 | 930 | 0 | 169 |
| K | Activitats financeres i d'assegurances | 13.140 | 11.879 | 0 | 1.261 |
| 64 | Servicis financers, excepte assegurances i fons de pensions | 8.323 | 8.263 | 0 | 60 |
| 65 | Assegurances, reassegurances i fons de pensions, excepte Seguretat Social obligatòria | 2.209 | 2.166 | 0 | 43 |
| 66 | Activitats auxiliars als servicis financers i a les assegurances | 2.608 | 1.450 | 0 | 1.158 |
| L | Activitats immobiliàries | 3.983 | 2.916 | 0 | 1.067 |
| M | Activitats professionals, científiques i tècniques | 25.525 | 17.945 | 0 | 7.580 |
| 69 | Activitats jurídiques i de comptabilitat | 10.019 | 7.146 | 0 | 2.873 |
| 70 | Activitats de les seus centrals; activitats de consultoria de gestió empresarial | 1.713 | 1.177 | 0 | 536 |
| 71 | Servicis tècnics d'arquitectura i enginyeria; assajos i anàlisis tècniques | 5.094 | 3.534 | 0 | 1.560 |
| 72 | Investigació i desenrotllament | 2.281 | 1.919 | 0 | 362 |
| 73 | Publicitat i estudis de mercat | 2.444 | 1.737 | 0 | 707 |
| 74 | Altres activitats professionals, científiques i tècniques | 3.495 | 2.136 | 0 | 1.359 |
| 75 | Activitats veterinàries | 479 | 296 | 0 | 183 |
| N | Activitats administratives i servicis auxiliars | 34.929 | 32.179 | 1 | 2.749 |
| 77 | Activitats de lloguer | 2.136 | 1.210 | 0 | 926 |
| 78 | Activitats relacionades amb l'ocupació | 7.798 | 7.745 | 1 | 52 |
| 79 | Activitats d'agències de viatges, operadors turístics, serv. de reserves i activ. rel. amb estos | 1.329 | 1.029 | 0 | 300 |
| 80 | Activitats de seguretat i investigació | 3.017 | 2.982 | 0 | 35 |
| 81 | Servicis a edificis i activitats de jardineria | 12.062 | 11.502 | 0 | 560 |
| 82 | Activitats administratives d'oficina i altres activitats auxiliars a les empreses | 8.587 | 7.711 | 0 | 876 |
| O | Administració Pública i defensa; Seguretat Social obligatòria | 30.598 | 30.584 | 0 | 14 |
| P | Educació | 25.754 | 24.128 | 0 | 1.626 |
| Q | Activitats sanitàries i de servicis socials | 50.514 | 48.084 | 0 | 2.430 |
| 86 | Activitats sanitàries | 41.880 | 39.509 | 0 | 2.371 |
| 87 | Assistència en establiments residencials | 5.096 | 5.086 | 0 | 10 |
| 88 | Activitats de servicis socials sense allotjament | 3.538 | 3.489 | 0 | 49 |
| R | Activitats artístiques, recreatives i d'entreteniment | 9.663 | 8.499 | 0 | 1.164 |
| 90 | Activitats de creació, artístiques i espectacles | 1.937 | 1.295 | 0 | 642 |
| 91 | Activitats de biblioteques, arxius, museus i altres activitats culturals | 638 | 608 | 0 | 30 |
| 92 | Activitats de jocs d'atzar i apostes | 1.309 | 1.191 | 0 | 118 |
| 93 | Activitats esportives, recreatives i d'entreteniment | 5.779 | 5.405 | 0 | 374 |
| S | Altres servicis | 11.572 | 8.161 | 6 | 3.405 |
| 94 | Activitats associatives | 4.037 | 3.758 | 6 | 273 |
| 95 | Reparació d'ordinadors, efectes personals i articles d'ús domèstic | 1.292 | 545 | 0 | 747 |
| 96 | Altres servicis personals | 6.243 | 3.858 | 0 | 2.385 |
| T | Activ. llars com a ocupadors de pers. domèstic o com a produc. béns i serv. per a ús propi | 11.854 | 894 | 10.958 | 2 |
| U | Activitats d'organitzacions i organismes extraterritorials | 91 | 88 | 0 | 3 |

Nota: Data de referència 31 desembre de 2017.

3. Afiliats a la Seguretat Social.

3.4. Centres de cotització a la Seguretat Social a la ciutat de València i treballadors associats a aquests segons tipus d'activitat CNAE-09. 2017

3.4. Centros de cotización a la Seguridad Social y trabajadores asociados a estos en la ciudad de València según tipo de actividad CNAE-09. 2017

| Codi | Sector | Total Centres | Persones treballadores associats | Persones treballadores per centre |
|--------------|---|---------------|----------------------------------|-----------------------------------|
| Total | | 42.155 | 313.351 | 7,4 |
| A | Agricultura, ramaderia, silvicultura i pesca | 272 | 4.893 | 18,0 |
| 01 | Agricultura, ramaderia, caça i servicis relacionats amb estes | 244 | 3.611 | 14,8 |
| 02 | Silvicultura i explotació forestal | 8 | 1.230 | 153,8 |
| 03 | Pesca i aqüicultura | 20 | 52 | 2,6 |
| B | Indústries extractives | 3 | 32 | 10,7 |
| 05 | Extracció d'antracita, hulla i lignit | 0 | 0 | - |
| 08 | Altres indústries extractives | 2 | 5 | 2,5 |
| 09 | Activitats de suport a les indústries extractives | 1 | 27 | 27,0 |
| C | Indústria manufacturera | 1.045 | 6.136 | 5,9 |
| 10 | Indústria de l'alimentació | 215 | 1.246 | 5,8 |
| 11 | Fabricació de begudes | 4 | 17 | 4,3 |
| 12 | Indústria del tabac | 0 | 0 | - |
| 13 | Indústria textil | 29 | 111 | 3,8 |
| 14 | Confeció de peces de roba | 80 | 274 | 3,4 |
| 15 | Indústria del cuir i del calçat | 10 | 28 | 2,8 |
| 16 | Indústria de la fusta i del suro, excepte mobles; cistelleria i esparteria | 34 | 135 | 4,0 |
| 17 | Indústria del paper | 6 | 9 | 1,5 |
| 18 | Arts gràfiques i reproducció de suports gravats | 116 | 345 | 3,0 |
| 19 | Coqueries i refinació de petroli | 0 | 0 | - |
| 20 | Indústria química | 36 | 338 | 9,4 |
| 21 | Fabricació de productes farmacèutics | 21 | 195 | 9,3 |
| 22 | Fabricació de productes de cautxú i plàstics | 20 | 116 | 5,8 |
| 23 | Fabricació d'altres productes minerals no metàl·lics | 26 | 174 | 6,7 |
| 24 | Metal·lúrgia; fabricació de productes de ferro, acer i ferroaliatges | 5 | 59 | 11,8 |
| 25 | Fabricació de productes metàl·lics, excepte maquinària i equip | 78 | 326 | 4,2 |
| 26 | Fabricació de productes informàtics, electrònics i òptics | 32 | 569 | 17,8 |
| 27 | Fabricació de material i equip elèctric | 20 | 140 | 7,0 |
| 28 | Fabricació de maquinària i equip ncop | 40 | 361 | 9,0 |
| 29 | Fabricació de vehicles de motor, remolcs i semiremolcs | 5 | 78 | 15,6 |
| 30 | Fabricació d'un altre material de transport | 10 | 211 | 21,1 |
| 31 | Fabricació de mobles | 18 | 65 | 3,6 |
| 32 | Altres indústries manufactureres | 135 | 599 | 4,4 |
| 33 | Reparació i instal·lació de maquinària i equip | 105 | 740 | 7,0 |
| D | Subministrament d'energia elèctrica, gas, vapor i aire condicionat | 41 | 1.017 | 24,8 |
| E | Subministrament d'aigua, activitats de sanejament, gestió de residus i descontaminació | 75 | 3.704 | 49,4 |
| 36 | Captació, depuració i distribució d'aigua | 46 | 1.721 | 37,4 |
| 37 | Arreplegada i tractament d'aigües residuals | 2 | 181 | 90,5 |
| 38 | Arreplegada, tractament i eliminació de residus; valoració | 27 | 1.802 | 66,7 |
| 39 | Activitats de descontaminació i altres servicis de gestió de residus | 0 | 0 | - |
| F | Construcció | 1.878 | 10.585 | 5,6 |
| 41 | Construcció d'edificis | 903 | 3.827 | 4,2 |
| 42 | Enginyeria civil | 46 | 1.060 | 23,0 |
| 43 | Activitats de construcció especialitzada | 929 | 5.698 | 6,1 |
| G | Comerç a l'engròs i al detall; reparació de vehicles de motor i motocicletes | 6.384 | 36.789 | 5,8 |
| 45 | Venda i reparació de vehicles de motor i motocicletes | 556 | 3.107 | 5,6 |
| 46 | Comerç a l'engròs i intermediaris del comerç, excepte de vehicles de motor i motocicletes | 1.761 | 9.293 | 5,3 |
| 47 | Comerç al detall, excepte de vehicles de motor i motocicletes | 4.067 | 24.389 | 6,0 |
| H | Transport i emmagatzemament | 1.470 | 17.638 | 12,0 |
| 49 | Transport terrestre i per canonada | 903 | 7.224 | 8,0 |
| 50 | Transport marítim i per vies navegables interiors | 19 | 128 | 6,7 |
| 51 | Transport aeri | 3 | 19 | 6,3 |
| 52 | Emmagatzemament i activitats annexes al transport | 475 | 7.709 | 16,2 |
| 53 | Activitats postals i de correus | 70 | 2.558 | 36,5 |

Nota: Data de referència 31 desembre de 2017. Els treballadors associats a una empresa són els treballadors per compte alié.

3. Afiliats a la Seguretat Social.



(Continuació)

| Codi | Sector | Total Centres | Treballadors associats | Treballadors per centre |
|----------|---|---------------|------------------------|-------------------------|
| I | Hostaleria | 3.642 | 25.124 | 6,9 |
| 55 | Servicis d'allotjament | 216 | 3.070 | 14,2 |
| 56 | Servicis de menjars i begudes | 3.426 | 22.054 | 6,4 |
| J | Informació i comunicacions | 897 | 11.111 | 12,4 |
| 58 | Edició | 135 | 1.794 | 13,3 |
| 59 | Activitats cinematogràfiques, de vídeo i de prog. de televisió, gravació de so i edició musical | 99 | 627 | 6,3 |
| 60 | Activitats de programació i emissió de ràdio i televisió | 17 | 129 | 7,6 |
| 61 | Telecomunicacions | 96 | 2.107 | 21,9 |
| 62 | Programació, consultoria i altres activitats relacionades amb la informàtica | 460 | 5.524 | 12,0 |
| 63 | Servicis d'informació | 90 | 930 | 10,3 |
| K | Activitats financeres i d'assegurances | 576 | 11.879 | 20,6 |
| 64 | Servicis financers, excepte assegurances i fons de pensions | 133 | 8.263 | 62,1 |
| 65 | Assegurances, reassegurances i fons de pensions, excepte Seguretat Social obligatòria | 110 | 2.166 | 19,7 |
| 66 | Activitats auxiliars als servicis financers i a les assegurances | 333 | 1.450 | 4,4 |
| L | Activitats immobiliàries | 1.175 | 2.916 | 2,5 |
| M | Activitats professionals, científiques i tècniques | 3.465 | 17.945 | 5,2 |
| 69 | Activitats jurídiques i de comptabilitat | 1.842 | 7.146 | 3,9 |
| 70 | Activitats de les seus centrals; activitats de consultoria de gestió empresarial | 299 | 1.177 | 3,9 |
| 71 | Servicis tècnics d'arquitectura i enginyeria; assajos i anàlisis tècniques | 608 | 3.534 | 5,8 |
| 72 | Investigació i desenrotllament | 97 | 1.919 | 19,8 |
| 73 | Publicitat i estudis de mercat | 302 | 1.737 | 5,8 |
| 74 | Altres activitats professionals, científiques i tècniques | 231 | 2.136 | 9,2 |
| 75 | Activitats veterinàries | 86 | 296 | 3,4 |
| N | Activitats administratives i servicis auxiliars | 1.365 | 32.180 | 23,6 |
| 77 | Activitats de lloguer | 177 | 1.210 | 6,8 |
| 78 | Activitats relacionades amb l'ocupació | 124 | 7.746 | 62,5 |
| 79 | Activitats d'agències de viatges, operadors turístics, serv. de reserves i activ. rel. amb estos | 155 | 1.029 | 6,6 |
| 80 | Activitats de seguretat i investigació | 69 | 2.982 | 43,2 |
| 81 | Servicis a edificis i activitats de jardineria | 498 | 11.502 | 23,1 |
| 82 | Activitats administratives d'oficina i altres activitats auxiliars a les empreses | 342 | 7.711 | 22,5 |
| O | Administració Pública i defensa; Seguretat Social obligatòria | 170 | 30.584 | 179,9 |
| P | Educació | 1.192 | 24.128 | 20,2 |
| Q | Activitats sanitàries i de servicis socials | 1.572 | 48.084 | 30,6 |
| 86 | Activitats sanitàries | 1.347 | 39.509 | 29,3 |
| 87 | Assistència en establiments residencials | 83 | 5.086 | 61,3 |
| 88 | Activitats de servicis socials sense allotjament | 142 | 3.489 | 24,6 |
| R | Activitats artístiques, recreatives i d'entreteniment | 679 | 8.499 | 12,5 |
| 90 | Activitats de creació, artístiques i espectacles | 140 | 1.295 | 9,3 |
| 91 | Activitats de biblioteques, arxius, museus i altres activitats culturals | 17 | 608 | 35,8 |
| 92 | Activitats de jocs d'atzar i apostes | 117 | 1.191 | 10,2 |
| 93 | Activitats esportives, recreatives i d'entreteniment | 405 | 5.405 | 13,3 |
| S | Altres servicis | 2.056 | 8.167 | 4,0 |
| 94 | Activitats associatives | 587 | 3.764 | 6,4 |
| 95 | Reparació d'ordinadors, efectes personals i articles d'ús domèstic | 139 | 545 | 3,9 |
| 96 | Altres servicis personals | 1.330 | 3.858 | 2,9 |
| T | Activ. llars com a ocupadors de personal domèstic o com a productors béns i serv. per a ús propi | 14.184 | 11.852 | 0,8 |
| U | Activitats d'organitzacions i organismes extraterritorials | 14 | 88 | 6,3 |

Nota: Data de referència 31 desembre de 2017. Els treballadors associats a una empresa són els treballadors per compte alié.



3.5. Afiliacions a la Seguretat Social a la ciutat de València segons edat i sexe. 2017

3.5. Afiliaciones a la Seguridad Social en la ciudad de València según edad y sexo. 2017

| | Març | | | Juny | | | Setembre | | | Desembre | | |
|--------------|----------------|----------------|----------------|----------------|----------------|----------------|----------------|----------------|----------------|----------------|----------------|----------------|
| | Total | Homes | Dones | Total | Homes | Dones | Total | Homes | Dones | Total | Homes | Dones |
| Total | 353.960 | 167.155 | 186.805 | 350.587 | 166.872 | 183.715 | 359.579 | 169.486 | 190.093 | 366.102 | 171.535 | 194.567 |
| 16-24 | 13.426 | 6.751 | 6.675 | 15.786 | 7.920 | 7.866 | 16.877 | 8.351 | 8.526 | 20.153 | 9.768 | 10.385 |
| 25-29 | 30.036 | 13.799 | 16.237 | 30.044 | 14.020 | 16.024 | 31.733 | 14.542 | 17.191 | 33.246 | 15.170 | 18.076 |
| 30-34 | 37.434 | 16.819 | 20.615 | 36.666 | 16.742 | 19.924 | 38.150 | 17.139 | 21.011 | 38.821 | 17.413 | 21.408 |
| 35-39 | 49.744 | 23.126 | 26.618 | 48.820 | 22.851 | 25.969 | 50.168 | 23.351 | 26.817 | 50.789 | 23.515 | 27.274 |
| 40-44 | 55.733 | 26.379 | 29.354 | 55.018 | 26.152 | 28.866 | 56.304 | 26.583 | 29.721 | 56.918 | 26.622 | 30.296 |
| 45-49 | 50.719 | 24.056 | 26.663 | 50.031 | 23.821 | 26.210 | 51.359 | 24.276 | 27.083 | 51.832 | 24.339 | 27.493 |
| 50-54 | 47.353 | 22.641 | 24.712 | 46.697 | 22.507 | 24.190 | 47.721 | 22.752 | 24.969 | 47.973 | 22.757 | 25.216 |
| 55-59 | 38.703 | 18.877 | 19.826 | 38.070 | 18.714 | 19.356 | 38.613 | 18.793 | 19.820 | 38.609 | 18.689 | 19.920 |
| 60-64 | 25.290 | 11.930 | 13.360 | 24.598 | 11.656 | 12.942 | 24.427 | 11.488 | 12.939 | 24.139 | 11.311 | 12.828 |
| >=65 | 5.522 | 2.777 | 2.745 | 4.857 | 2.489 | 2.368 | 4.227 | 2.211 | 2.016 | 3.622 | 1.951 | 1.671 |

Nota: Dades referides a l'últim dia de mes. Pot haver-hi lleugeres variacions respecte a les dades del Ministeri per diferències.

Font: Conselleria d'Economia Sostenible, Sectors Productius, Comerç i Treball.

3.6. Afiliacions a la Seguretat Social a la ciutat de València segons sector d'activitat i sexe. 2017

3.6. Afiliaciones a la Seguridad Social en la ciudad de València según sector de actividad y sexo. 2017

| | Març | | | Juny | | | Setembre | | | Desembre | | |
|--------------|----------------|----------------|----------------|----------------|----------------|----------------|----------------|----------------|----------------|----------------|----------------|----------------|
| | Total | Homes | Dones | Total | Homes | Dones | Total | Homes | Dones | Total | Homes | Dones |
| Total | 353.960 | 167.155 | 186.805 | 350.587 | 166.872 | 183.715 | 359.579 | 169.486 | 190.093 | 366.102 | 171.535 | 194.567 |
| Agricultura | 4.876 | 4.113 | 763 | 4.211 | 3.485 | 726 | 4.684 | 3.905 | 779 | 5.484 | 4.607 | 877 |
| Indústria | 14.361 | 10.079 | 4.282 | 14.365 | 10.017 | 4.348 | 14.302 | 9.953 | 4.349 | 14.366 | 9.948 | 4.418 |
| Construcció | 13.947 | 11.710 | 2.237 | 14.273 | 12.021 | 2.252 | 14.268 | 11.969 | 2.299 | 14.282 | 11.960 | 2.322 |
| Servicis | 320.776 | 141.253 | 179.523 | 317.738 | 141.349 | 176.389 | 326.325 | 143.659 | 182.666 | 331.970 | 145.020 | 186.950 |

Nota: Dades referides a l'últim dia de mes. Pot haver-hi lleugeres variacions respecte a les dades del Ministeri per diferències.

Font: Conselleria d'Economia Sostenible, Sectors Productius, Comerç i Treball.

3.7. Afiliacions a la Seguretat Social a la ciutat de València segons tipus de dependència laboral i sexe. 2017

3.7. Afiliaciones a la Seguridad Social en la ciudad de València según tipo de dependencia laboral y sexo. 2017

| | Març | | | Juny | | | Setembre | | | Desembre | | |
|------------------|----------------|----------------|----------------|----------------|----------------|----------------|----------------|----------------|----------------|----------------|----------------|----------------|
| | Total | Homes | Dones | Total | Homes | Dones | Total | Homes | Dones | Total | Homes | Dones |
| Total | 353.960 | 167.155 | 186.805 | 350.587 | 166.872 | 183.715 | 359.579 | 169.486 | 190.093 | 366.102 | 171.535 | 194.567 |
| Per compte alié | 301.593 | 134.459 | 167.134 | 298.039 | 134.006 | 164.033 | 307.079 | 136.593 | 170.486 | 313.362 | 138.550 | 174.812 |
| Per compte propi | 52.367 | 32.696 | 19.671 | 52.548 | 32.866 | 19.682 | 52.500 | 32.893 | 19.607 | 52.740 | 32.985 | 19.755 |

Nota: Dades referides a l'últim dia de mes. Pot haver-hi lleugeres variacions respecte a les dades del Ministeri per diferències.

Font: Conselleria d'Economia Sostenible, Sectors Productius, Comerç i Treball.

3.8. Afiliacions a la Seguretat Social a la ciutat de València segons nacionalitat i sexe. 2017

3.8. Afiliaciones a la Seguridad Social en la ciudad de València según nacionalidad y sexo. 2017

| | Març | | | Juny | | | Setembre | | | Desembre | | |
|------------------------------|----------------|----------------|----------------|----------------|----------------|----------------|----------------|----------------|----------------|----------------|----------------|----------------|
| | Total | Homes | Dones | Total | Homes | Dones | Total | Homes | Dones | Total | Homes | Dones |
| Total | 353.960 | 167.155 | 186.805 | 350.587 | 166.872 | 183.715 | 359.579 | 169.486 | 190.093 | 366.102 | 171.535 | 194.567 |
| Espanya | 323.111 | 151.500 | 171.611 | 319.997 | 151.501 | 168.496 | 327.973 | 153.488 | 174.485 | 332.542 | 154.473 | 178.069 |
| Estrangers de l'Unió Europea | 11.449 | 5.381 | 6.068 | 11.250 | 5.346 | 5.904 | 11.594 | 5.509 | 6.085 | 12.455 | 5.917 | 6.538 |
| Altres estrangers | 19.400 | 10.274 | 9.126 | 19.340 | 10.025 | 9.315 | 20.012 | 10.489 | 9.523 | 21.105 | 11.145 | 9.960 |

Nota: Dades referides a l'últim dia de mes. Pot haver-hi lleugeres variacions respecte a les dades del Ministeri per diferències.

Font: Conselleria d'Economia Sostenible, Sectors Productius, Comerç i Treball.



3.9. Afiliacions a la Seguretat Social a la ciutat de València al Règim General segons grup de cotització. 2017

3.9. Afiliaciones a la Seguridad Social en la ciudad de València en el Régimen General según grupo de cotización. 2017

| | Març | Juny | Setembre | Desembre |
|---|----------------|----------------|----------------|----------------|
| Total | 285.296 | 282.408 | 291.162 | 296.578 |
| Enginyers i llicenciats. Personal d'alta direcció (*) | 43.553 | 42.752 | 44.467 | 46.078 |
| Enginyers tècnics, pèrits i ajudants titulats | 32.446 | 30.640 | 33.093 | 33.413 |
| Caps administratius i de taller | 14.304 | 14.022 | 14.260 | 14.624 |
| Ajudants no titulats | 10.185 | 9.838 | 9.782 | 10.321 |
| Oficials administratius | 44.095 | 44.075 | 44.612 | 45.580 |
| Subalterns | 22.565 | 22.289 | 24.253 | 23.863 |
| Auxiliars administratius | 36.876 | 37.267 | 38.012 | 40.081 |
| Oficials de primera i segona | 29.838 | 29.944 | 30.024 | 30.354 |
| Oficials de tercera i especialistes | 22.324 | 22.519 | 22.532 | 22.421 |
| Peons | 29.074 | 29.021 | 30.084 | 29.798 |
| Treballadors menors de 18 anys | 36 | 41 | 43 | 45 |

Nota: Dades referides a l'últim dia de mes. (*) No inclòs a l'article 1.3.c) de l'Estatut dels Treballadors.

Font: Conselleria d'Economia Sostenible, Sectors Productius, Comerç i Treball.

3.10. Afiliacions a la Seguretat Social a la ciutat de València al Règim General segons tipus de contracte i sexe. 2017

3.10. Afiliaciones a la Seguridad Social en la ciudad de València al Régimen General según tipo de contrato y sexo. 2017

| | Març | | | Juny | | | Setembre | | | Desembre | | |
|-------------------|----------------|----------------|----------------|----------------|----------------|----------------|----------------|----------------|----------------|----------------|----------------|----------------|
| | Total | Homes | Dones | Total | Homes | Dones | Total | Homes | Dones | Total | Homes | Dones |
| Total | 285.296 | 129.458 | 155.838 | 282.408 | 129.638 | 152.770 | 291.162 | 131.825 | 159.337 | 296.578 | 133.071 | 163.507 |
| Indefinit | 183.298 | 85.019 | 98.279 | 180.419 | 84.223 | 96.196 | 183.584 | 85.070 | 98.514 | 186.125 | 86.036 | 100.089 |
| Temporal | 98.791 | 42.774 | 56.017 | 98.819 | 43.742 | 55.077 | 104.808 | 45.342 | 59.466 | 107.292 | 45.392 | 61.900 |
| Altres contractes | 3.175 | 1.660 | 1.515 | 3.147 | 1.668 | 1.479 | 2.747 | 1.408 | 1.339 | 3.140 | 1.639 | 1.501 |
| No hi consta | 32 | 5 | 27 | 23 | 5 | 18 | 23 | 5 | 18 | 21 | 4 | 17 |

Nota: Dades referides a l'últim dia de mes.

Font: Conselleria d'Economia Sostenible, Sectors Productius, Comerç i Treball.

3.11. Afiliacions a la Seguretat Social a la ciutat de València al Règim General segons tipus de jornada i sexe. 2017

3.11. Afiliaciones a la Seguridad Social en la ciudad de València al Régimen General según tipo de jornada y sexo. 2017

| | Març | | | Juny | | | Setembre | | | Desembre | | |
|-------------------|----------------|----------------|----------------|----------------|----------------|----------------|----------------|----------------|----------------|----------------|----------------|----------------|
| | Total | Homes | Dones | Total | Homes | Dones | Total | Homes | Dones | Total | Homes | Dones |
| Total | 285.296 | 129.458 | 155.838 | 282.408 | 129.638 | 152.770 | 291.162 | 131.825 | 159.337 | 296.578 | 133.071 | 163.507 |
| A temps complet | 203.380 | 101.007 | 102.373 | 205.906 | 102.646 | 103.260 | 212.610 | 104.720 | 107.890 | 211.896 | 103.733 | 108.163 |
| A temps parcial | 73.854 | 25.339 | 48.515 | 71.067 | 24.378 | 46.689 | 71.640 | 24.419 | 47.221 | 76.777 | 26.279 | 50.498 |
| Fixos discontinus | 4.855 | 1.447 | 3.408 | 2.265 | 941 | 1.324 | 4.142 | 1.273 | 2.869 | 4.744 | 1.416 | 3.328 |
| No hi consta | 3.207 | 1.665 | 1.542 | 3.170 | 1.673 | 1.497 | 2.770 | 1.413 | 1.357 | 3.161 | 1.643 | 1.518 |

Nota: Dades referides a l'últim dia de mes.

Font: Conselleria d'Economia Sostenible, Sectors Productius, Comerç i Treball.

3.12. Afiliacions a la Seguretat Social a la ciutat de València segons nacionalitat i règim. 2017

3.12. Afiliaciones a la Seguridad Social en la ciudad de València según nacionalidad y régimen. 2017

| | Març | | | Juny | | | Setembre | | | Desembre | | |
|--------------------------------------|----------------|----------------|---------------|----------------|----------------|---------------|----------------|----------------|---------------|----------------|----------------|---------------|
| | Total | Espanyols | Estrangers | Total | Espanyols | Estrangers | Total | Espanyols | Estrangers | Total | Espanyols | Estrangers |
| Total | 353.960 | 323.111 | 30.849 | 350.587 | 319.997 | 30.590 | 359.579 | 327.973 | 31.606 | 366.102 | 332.542 | 33.560 |
| Règim General | 285.296 | 267.803 | 17.493 | 282.408 | 264.763 | 17.645 | 291.162 | 272.829 | 18.333 | 296.578 | 277.148 | 19.430 |
| Sistema Especial Agrari | 2.947 | 713 | 2.234 | 2.231 | 557 | 1.674 | 2.670 | 704 | 1.966 | 3.567 | 870 | 2.697 |
| Sistema Especial Empleats de la Llar | 11.114 | 6.401 | 4.713 | 11.094 | 6.389 | 4.705 | 10.926 | 6.289 | 4.637 | 10.965 | 6.330 | 4.635 |
| Règim Especial Treballadors Autònoms | 52.343 | 45.959 | 6.384 | 52.527 | 45.988 | 6.539 | 52.479 | 45.834 | 6.645 | 52.720 | 45.949 | 6.771 |
| Règim Especial del Mar | 2.260 | 2.235 | 25 | 2.327 | 2.300 | 27 | 2.342 | 2.317 | 25 | 2.272 | 2.245 | 27 |

Nota: Dades referides a l'últim dia de mes. Pot haver-hi lleugeres variacions respecte a les dades del Ministeri per diferències.

Font: Conselleria d'Economia Sostenible, Sectors Productius, Comerç i Treball.