



# Mercat de Treball

2013

V  
a  
l  
è  
n  
c  
i  
a





**AJUNTAMENT DE VALENCIA**  
**ÀREA DE DINAMITZACIÓ ECONÒMICA I OCUPACIÓ**

**OFICINA D'ESTADÍSTICA**

Martínez Ruiz, Francisco  
Morales Lorente, Tomás  
Moya Equiza, Carmiña  
Rodríguez Ciria, María

Amb la col.laboració de les becàries de la Universitat de València

Rosa Ana Estrugo Sendra  
Lara Giménez, Patricia  
Enrique Lobato Broto  
Moshuk, Marta

OFICINA D'ESTADÍSTICA

[www.valencia.es/estadistica](http://www.valencia.es/estadistica)

[estadistica@valencia.es](mailto:estadistica@valencia.es)

# ÍNDIX

## INDICE

CONCEPTES .....	6
CONCEPTOS .....	
<b>1 Enquesta de Població Activa (EPA) .....</b>	<b>13</b>
<i>Encuesta de Población Activa (EPA)</i> .....	
1.1 Població activa, ocupada, desocupada i inactiva a la ciutat de València. 2010-2013.....	13
<i>Población activa, ocupada, parada e inactiva en la ciudad de Valencia. 2010-2013</i> .....	
1.2 Taxes d'activitat, treball i desocupació. Comparació amb altres àmbits. 2013 .....	14
<i>Tasas de actividad, empleo y paro. Comparación con otros ámbitos. 2013</i> .....	
1.3 Població de 16 i més anys segons relació amb l'activitat econòmica i sexe. 2013 .....	14
<i>Población de 16 y más años según relación con la actividad económica y sexo. 2013</i> .....	
1.4 Taxes d'activitat, treball i desocupació per grups d'edat i sexe. 2013.....	15
<i>Tasas de actividad, empleo y paro por grupos de edad y sexo. 2013</i> .....	
1.5 Població activa per grups d'edat i sexe. 2013 .....	15
<i>Población activa por grupos de edad y sexo. 2013</i> .....	
1.6 Població activa segons sector econòmic. 2013 .....	16
<i>Población activa según sector económico. 2013</i> .....	
1.7 Població ocupada per grups d'edat i sexe. 2013 .....	16
<i>Población ocupada por grupos de edad y sexo. 2013</i> .....	
1.8 Població ocupada segons sector econòmic. 2013.....	16
<i>Población ocupada según sector económico. 2013</i> .....	
1.9 Població ocupada al sector serveis segons branca d'activitat. 2013.....	16
<i>Población ocupada en el sector servicios según rama de actividad. 2013</i> .....	
1.10 Població ocupada segons situació professional. 2013 .....	17
<i>Población ocupada según situación profesional. 2013</i> .....	
1.11 Població assalariada segons sector econòmic. 2013 .....	17
<i>Población asalariada según sector económico. 2013</i> .....	
1.12 Població assalariada segons relació laboral. 2013.....	17
<i>Población asalariada según relación laboral. 2013</i> .....	
1.13 Població assalariada al sector públic per tipus d'administració. 2013.....	17
<i>Población asalariada en el sector público por tipo de administración. 2013</i> .....	
1.14 Població desocupada per grups d'edat i sexe. 2013 .....	18
<i>Población desocupada por grupos de edad y sexo. 2013</i> .....	
1.15 Població desocupada segons sector econòmic. 2013.....	18
<i>Población desocupada según sector económico. 2013</i> .....	
1.16 Població desocupada del sector serveis segons branca d'activitat. 2013.....	18
<i>Población desocupada del sector servicios según rama de actividad. 2013</i> .....	
1.17 Població desocupada segons temps de recerca d'ocupació. 2013 .....	18
<i>Población desocupada según tiempo de búsqueda de empleo. 2013</i> .....	
1.18 Població desocupada que ha treballat abans per situació professional. 2013 .....	19
<i>Población desocupada que ha trabajado antes por situación profesional. 2013</i> .....	
1.19 Població desocupada segons situacions diverses. 2013.....	19
<i>Población desocupada según situaciones diversas. 2013</i> .....	
1.20 Població desocupada que busca la seua primera ocupació per grups d'edat i sexe. 2013.....	19
<i>Población desocupada que busca su primer trabajo por grupos de edad y sexo. 2013</i> .....	
1.21 Població inactiva segons situació d'inactivitat. 2013 .....	19
<i>Población inactiva según situación de inactividad. 2013</i> .....	
1.22 Llars segons activitat dels seus membres. 2013 .....	19
<i>Hogares según actividad de sus miembros. 2013</i> .....	

<b>2</b>	<b>Desocupació registrada pel SERVEF</b> .....	<b>20</b>
	<i>Desocupación registrada por el SERVEF</i>	
2.1	Demandants registrats residents a la ciutat de València segons sexe i tipus de col·lectiu. Mitjanes anuals. 2013.....	20
	<i>Demandantes registrados residentes en la ciudad de Valencia según sexo y tipo de colectivo. Medias anuales. 2013</i>	
2.2	Desocupació registrada i taxa de desocupació segons sexe. Mitjanes anuals. Comparació amb altres àmbits. 2012-2013.....	20
	<i>Paro registrado y tasa de paro según sexo. Medias anuales. Comparación con otros ámbitos. 2012-2013</i>	
2.3	Desocupació registrada i taxa de desocupació. Dades mensuals. Comparació amb altres àmbits. 2013.....	20
	<i>Paro registrado y tasa de paro. Datos mensuales. Comparación con otros ámbitos. 2013</i>	
2.4	Desocupació registrada a la ciutat de València segons grups d'edat i sexe. Mitjanes anuals. 2013.....	21
	<i>Paro registrado en la ciudad de Valencia según grupos de edad y sexo. Medias anuales. 2013</i>	
2.5	Desocupació registrada a la ciutat de València segons sector econòmic, grups d'edat i sexe. Mitjanes anuals. 2013.....	21
	<i>Paro registrado en la ciudad de Valencia según sector económico, grupos de edad y sexo. Medias anuales. 2013</i>	
2.6	Desocupació registrada a la ciutat de València segons temps d'inscripció, grups d'edat i sexe. Mitjanes anuals. 2013.....	23
	<i>Paro registrado en la ciudad de Valencia según tiempo de inscripción, grupos de edad y sexo. Medias anuales. 2013</i>	
2.7	Desocupació registrada a la ciutat de València segons grups d'edat, sexe i nacionalitat. Mitjanes anuals. 2013.....	23
	<i>Paro registrado en la ciudad de Valencia según grupos de edad, sexo y nacionalidad. Medias anuales. 2013</i>	
2.8	Desocupació registrada a la ciutat de València segons grups d'edat, sexe i nacionalitats més freqüents. Mitjanes anuals. 2013.....	24
	<i>Paro registrado en la ciudad de Valencia según grupos de edad, sexo i nacionalidades más frecuentes. Medias anuales. 2013</i>	
2.9	Desocupació registrada a la ciutat de València segons grup professional, sexe i edat. Mitjanes anuals. 2013.....	24
	<i>Paro registrado en la ciudad de Valencia según grupo profesional, sexo y edad. Medias anuales. 2013</i>	
2.10	Desocupació registrada a la ciutat de València segons subgrup professional i sexe. Mitjanes anuals. 2013.....	25
	<i>Paro registrado en la ciudad de Valencia según subgrupo profesional y sexo. Medias anuales. 2013</i>	
2.11	Desocupació registrada a la ciutat de València segons nivell formatiu agrupat, sexe i edat. Mitjanes anuals. 2013.....	26
	<i>Paro registrado en la ciudad de Valencia según nivel formativo agrupado, sexo y edad. Medias anuales. 2013</i>	
2.12	Desocupació registrada a la ciutat de València segons nivell formatiu, sexe i edat. Mitjanes anuals. 2013.....	26
	<i>Paro registrado en la ciudad de Valencia según nivel formativo, sexo y edad. Medias anuales. 2013</i>	
2.13	Desocupació registrada a la ciutat de València per grups d'edat i sexe. Dades mensuals. 2013.....	28
	<i>Paro registrado en la ciudad en Valencia por grupos de edad y sexo. Datos mensuales. 2013</i>	
2.14	Desocupació registrada a la ciutat de València segons sector econòmic. Dades mensuals. 2013.....	29
	<i>Paro registrado en la ciudad de Valencia según sector económico. Datos mensuales. 2013</i>	
2.15	Desocupació registrada a la ciutat de València per grups d'edat, sexe i sector econòmic. Dades mensuals. 2013.....	30
	<i>Paro registrado en la ciudad en Valencia por grupos de edad, sexo y sector económico. Datos mensuales. 2013</i>	
2.16	Desocupació registrada a la ciutat de València per grups d'edat, sexe i discapacitat. Dades mensuals. 2013.....	31
	<i>Paro registrado en la ciudad en Valencia por grupos de edad, sexo y discapacidad. Datos mensuales. 2013</i>	
2.17	Desocupació registrada a la ciutat de València segons grup professional i sexe. Dades mensuals. 2013.....	32
	<i>Paro registrado en la ciudad de Valencia según grupo profesional y sexo. Datos mensuales. 2013</i>	
2.18	Desocupació registrada a la ciutat de València segons nacionalitat i sexe. Dades mensuals. 2013.....	33
	<i>Paro registrado en la ciudad de Valencia según nacionalidad y sexo. Datos mensuales. 2013</i>	
2.19	Desocupació registrada a la ciutat de València segons temps d'inscripció i sexe. Dades mensuals. 2013.....	33
	<i>Paro registrado en la ciudad de Valencia según tiempo de inscripción y sexo. Datos mensuales. 2013</i>	
2.20	Desocupació registrada a la ciutat de València segons nivell formatiu i sexe. Dades mensuals. 2013.....	34
	<i>Paro registrado en la ciudad de Valencia según nivel formativo y sexo. Datos mensuales. 2013</i>	
2.21	Desocupació registrada a les oficines del SERVEF que inclouen població de la ciutat de València. 2013.....	36
	<i>Paro registrado en las oficinas del SERVEF que incluyen población de la ciudad de Valencia. 2013</i>	
2.22	Desocupació registrada a les oficines del SERVEF de població de la ciutat de València per grups d'edat i sexe. 2013.....	36
	<i>Paro registrado en las oficinas del SERVEF de población de la ciudad de Valencia por grupos de edad y sexo. 2013</i>	
2.23	Desocupació registrada a les oficines del SERVEF de població de la ciutat de València segons sector econòmic. 2013.....	41
	<i>Paro registrado en las oficinas del SERVEF de población de la ciudad de Valencia según sector económico. 2013</i>	
2.24	Desocupació registrada a les oficines del SERVEF de població de la ciutat de València segons activitat econòmica. 2013.....	42
	<i>Paro registrado en las oficinas del SERVEF de población de la ciudad de Valencia según actividad económica. 2013</i>	
2.25	Desocupació registrada a les oficines del SERVEF de població de la ciutat de València segons grup professional. 2013.....	46
	<i>Paro registrado en las oficinas del SERVEF de población de la ciudad de Valencia según grupo profesional. 2013</i>	
2.26	Estimació de la desocupació registrada i de la població activa als districtes de la ciutat de València. 2013.....	49
	<i>Estimación del paro registrado y la población activa en los distritos de la ciudad de Valencia. 2013</i>	
2.27	Contractes registrats a la ciutat de València segons grups d'edat i sexe. Totals anuals. 2013.....	50
	<i>Contratos registrados en la ciudad de Valencia según grupos de edad y sexo. Totales anuales.2013</i>	
2.28	Contractes registrats a la ciutat de València segons sector econòmic, grups d'edat i sexe. Totals anuals. 2013.....	50
	<i>Contratos registrados en la ciudad de Valencia según sector económico, grupos de edad y sexo. Totales anuales. 2013</i>	

2.29	Contractes registrats a la ciutat de València segons grup professional, sexe i edat. Totals anuals. 2013 ..... <i>Contratos registrados en la ciudad de Valencia según grupo profesional, sexo y edad. Totales anuales. 2013</i>	53
2.30	Contractes registrats a la ciutat de València segons nivell formatiu, sexe i edat. Totals anuals. 2013..... <i>Contratos registrados en la ciudad de Valencia según nivel formativo, sexo y edad. Totales anuales. 2013</i>	52
2.31	Contractes registrats a la ciutat de València segons grups d'edat, sexe i continent de nacionalitat. Totals anuals. 2013 ..... <i>Contratos registrados en la ciudad de Valencia según grupos de edad, sexo y continente de nacionalidad. Totales anuales. 2013</i>	54
2.32	Contractes registrats a la ciutat de València segons grups d'edat, sexe i tipus de contracte. Totals anuals. 2013 ..... <i>Contratos registrados en la ciudad de Valencia según grupos de edad, sexo y tipo de contrato. Totales anuales. 2013</i>	54
2.33	Contractes registrats a la ciutat de València segons grups d'edat, sexe i tipus de jornada. Totals anuals. 2013 ..... <i>Contratos registrados en la ciudad de Valencia según grupos de edad, sexo y tipo de jornada. Totales anuales. 2013</i>	54
2.34	Contractes registrats a la ciutat de València segons grups d'edat i sexe. Dades mensuals. 2013..... <i>Contratos registrados en la ciudad de Valencia según grupos de edad y sexo. Datos mensuales. 2013</i>	55
2.35	Contractes registrats a la ciutat de València segons sector econòmic i sexe. Dades mensuals. 2013 ..... <i>Contratos registrados en la ciudad de Valencia según sector económico y sexo. Datos mensuales. 2013</i>	56
2.36	Contractes registrats a la ciutat de València segons grup professional i sexe. Dades mensuals. 2013..... <i>Contratos registrados en la ciudad de Valencia según grupo profesional y sexo. Datos mensuales. 2013</i>	58
2.37	Contractes registrats a la ciutat de València segons tipus de jornada i sexe. Dades mensuals. 2013..... <i>Contratos registrados en la ciudad de Valencia según tipo de jornada y sexo. Datos mensuales. 2013</i>	58
2.38	Contractes registrats a la ciutat de València segons nacionalitat i sexe. Dades mensuals. 2013 ..... <i>Contratos registrados en la ciudad de Valencia según nacionalidad y sexo. Datos mensuales. 2013</i>	59
2.39	Contractes registrats a la ciutat de València segons nivell formatiu i sexe. Dades mensuals. 2013 ..... <i>Contratos registrados en la ciudad de Valencia según nivel formativo y sexo. Datos mensuales. 2013</i>	60
2.40	Contractes registrats a la ciutat de València segons tipus de contracte i sexe. Dades mensuals. 2013..... <i>Contratos registrados en la ciudad de Valencia según tipo de contrato y sexo. Datos mensuales. 2013</i>	61
<b>3.</b>	<b>Afiliats a la Seguretat Social</b> ..... <i>Afiliados a la seguridad social.</i>	<b>62</b>
3.1	Treballadors afiliats a la Seguretat Social. Comparació amb altres àmbits. 2013..... <i>Trabajadores afiliados a la Seguridad Social. Comparación con otros ámbitos. 2013</i>	62
3.2	Treballadors afiliats a la Seguretat Social a la ciutat de València segons règim. 2013..... <i>Trabajadores afiliados a la Seguridad Social en la ciudad de Valencia según régimen. 2013</i>	62
3.3	Treballadors afiliats a la Seguretat Social a la ciutat de València segons règim d'afiliació i tipus d'activitat. 2013 ..... <i>Trabajadores afiliados a la Seguridad Social en la ciudad de Valencia según régimen de afiliación y tipo de actividad. 2013</i>	63
3.4	Centres de cotització a la Seg. Social a la ciutat de València i treb. associats a aquests segons tipus d'activitat. 2013 ..... <i>Centros de cotización a la Seg. Social y trabajadores asociados a estos en la ciudad de Valencia según tipo de actividad. 2013</i>	65

## CONCEPTES

### ENQUESTA DE POBLACIÓ ACTIVA

L'Enquesta de Població Activa (EPA) és una enquesta contínua de periodicitat trimestral realitzada per l'INE que té com a finalitat conèixer l'activitat econòmica respecte al component humà. Està orientada per a oferir dades de les principals categories poblacionals en relació al mercat de treball. Les dades corresponen a la nova metodologia del 2005.

La informació que incloem dins d'aquest apartat es refereix a la ciutat de València i s'obté d'una explotació específica de les seccions que formen la mostra a la ciutat, de manera que constitueix un estrat únic; per tant el nivell d'error és major que per a la resta d'àmbits territorials més amples.

**Actius.** Persones de 16 i més anys que durant la setmana de referència (l'anterior a l'entrevista) tenen les condicions per a ser incloses com a ocupats o desocupats.

**Ocupats.** Persones de 16 i més anys que durant la setmana de referència han estat treballant durant almenys una hora a canvi d'una retribució per compte d'altra persona (assalariats) o exercint una activitat pel seu compte.

Els assalariats es classifiquen segons la seua relació laboral en indefinits i temporals (que tenen fixat el fi del seu contracte o relació laboral).

**Desocupats.** Persones de 16 i més anys que durant la setmana de referència han estat sense treball, disponibles per a treballar i buscant activament treball (segons Reglament 1897/2000).

**Inactius.** Persones de 16 i més anys no classificades com a ocupades o desocupades durant la setmana de referència.

#### Esquema de classificació de la població de 16 i més anys:

Població > 16 anys	Actius	Ocupats	Assalariats (treballadors per compte d'un altra persona)	Sector públic Sector privat
			No assalariats (treballen pel seu compte)	Empleadors Empresaris sense assalariats Treballadors independents Membres de cooperatives Ajudes familiars
	Desocupats	Que busquen 1 <sup>a</sup> ocupació Que han treballat abans		
	Inactius	Estudiants Feines de la Llar Jubilats, retirats Pensionistes Activitats benèfiques Incapacitats Resta de situacions		

**Taxa d'activitat.** És el quocient entre el nombre total d'actius i la població major de 16 anys.

**Taxa de desocupació.** És el quocient entre el nombre de desocupats i el d'actius.

**Taxa de treball.** És el quocient entre el nombre d'ocupats i la

## CONCEPTOS

### ENCUESTA DE POBLACIÓN ACTIVA

La Encuesta de Población Activa (EPA) es una encuesta continua de periodicidad trimestral realizada por el INE que tiene como finalidad conocer la actividad económica en lo relativo al componente humano. Está orientada para ofrecer datos de las principales categorías poblacionales en relación al mercado de trabajo. Los datos corresponden a la nueva metodología del 2005.

La información que incluimos en este apartado se refiere a la ciudad de Valencia y se obtiene de una explotación específica de las secciones que forman la muestra en la ciudad, constituyendo un estrato único; por tanto el nivel de error es mayor que para otros ámbitos territoriales más amplios.

**Activos.** Personas de 16 y más años que durante la semana de referencia (la anterior a la entrevista) tienen las condiciones para ser incluidas como ocupados o parados.

**Ocupados.** Personas de 16 y más años que durante la semana de referencia han estado trabajando durante al menos una hora a cambio de una retribución por cuenta ajena (asalariados) o ejerciendo una actividad por cuenta propia.

Los asalariados se clasifican según su relación laboral en indefinidos y temporales (que tienen fijado el fin de su contrato o relación laboral).

**Parados.** Personas de 16 y más años que durante la semana de referencia han estado sin trabajo, disponibles para trabajar y buscando activamente trabajo (según R. 1897/2000).

**Inactivos.** Personas de 16 años y más años no clasificados como ocupados o parados durante la semana de referencia.

**Tasa de actividad.** Es el cociente entre el número total de activos y la población mayor de 16 años.

**Tasa de paro.** Es el cociente entre el número de parados y el de activos.

**Tasa de empleo.** Es el cociente entre el número de ocupados



població major de 16 anys.

En les classificacions segons sector i branca de l'activitat econòmica s'ha utilitzat la Classificació Nacional d'Activitats Econòmiques 2009 (CNAE-09).

#### MERCAT LABORAL REGISTRAT PEL SERVEF

**Desocupació registrada.** La constitueixen les demandes d'ocupació registrades pel Servei Valencià d'Ocupació i Formació (SERVEF) pendents el darrer dia del mes, excloent-hi les corresponents a les següents situacions:

- Demandants que, estant ocupats, sol·liciten una ocupació per a compatibilitzar-la amb l'actual o canviar-la per la que ocupen.
- Demandants perceptors de prestacions per desocupació que participen en treballs de Col·laboració Social.
- Demandants pensionistes per jubilació, pensionistes per gran invalidesa o invalidesa absoluta, o majors de 64 anys.
- Demandants que sol·liciten ocupació per un període inferior a 3 mesos o jornada setmanal inferior a 20 hores.
- Demandants que estan cursant estudis d'ensenyança oficial reglada sempre que siguin menors de 25 anys, o que superant esta edat siguin demandants de primera ocupació.
- Demandants assistents a cursos de Formació Professional Ocupacional de més de 20 hores lectives setmanals, tinguen una beca de manutenció i siguin demandants de primera ocupació.
- Demandants amb demanda suspesa mentres romanguen en esta situació ja que la suspensió de la demanda, que generalment es tramita a petició del demandant i per causa que ho justifique, interromp la recerca d'ocupació.
- Demandants beneficiaris de prestacions per desocupació en situació de compatibilitat d'ocupació per realitzar un treball a temps parcial.
- Demandants que estan percebent el subsidi agrari o que, havent-ho esgotat, no haja passat més d'un any des del dia del naixement del dret.
- Demandants que rebutgen accions d'inserció laboral adequades a les seues característiques, segons s'estableix al R. D. Legislatiu 5/2000.
- Demandants sense disponibilitat immediata per al treball o en situació incompatible amb el mateix, com demandants inscrits en les Oficines d'Ocupació com a requisit previ per a participar en un procés de selecció per a un lloc de treball determinat, sol·licitants d'una ocupació exclusivament per a l'estranger, demandants d'una ocupació només a domicili, demandants en suspensió o reducció de jornada o modificació de les condicions de treball per un expedient de regulació d'ocupació, demandants que són donats d'alta com a cotitzants de la Seguretat Social, etc.

Les dades mensuals oferides han sigut arreglades utilitzant el Sistema d'Informació dels Serveis Públics d'Ocupació (SISPE), que va substituir l'anterior sistema SISLE des de maig de 2005.

y la población mayor de 16 años.

En las clasificaciones según sector y rama de la actividad económica se ha utilizado la Clasificación Nacional de Actividades Económicas 2009 (CNAE-09).

#### MERCADO LABORAL REG. POR EL SERVEF

**Paro registrado.** Lo constituyen las demandas de empleo registradas por el Servicio Valenciano de Formación y Empleo (SERVEF) pendientes el último día del mes, excluyendo las siguientes situaciones:

- Demandantes que, estando ocupados, solicitan un empleo para compatibilizarlo con el actual o cambiarlo por el que ocupan.
  - Demandantes perceptores de prestaciones por desempleo que participan en trabajos de Colaboración Social.
  - Demandantes pensionistas por jubilación, pensionistas por gran invalidez o invalidez absoluta, o mayores de 64 años.
  - Demandantes que solicitan un empleo por un período inferior a 3 meses o jornada semanal inferior a 20 horas.
  - Demandantes que están cursando estudios de enseñanza oficial reglada siempre que sean menores de 25 años, o que superando esta edad sean demandantes de primer empleo.
  - Demandantes asistentes a cursos de Formación Profesional Ocupacional de más de 20 horas lectivas semanales, tengan una beca de manutención y sean demandantes de primer empleo.
  - Demandantes con demanda suspendida mientras permanezcan en esta situación ya que la suspensión de la demanda, que generalmente se tramita a petición del demandante y por causa que lo justifique, interrumpe la búsqueda de empleo.
  - Demandantes beneficiarios de prestaciones por desempleo en situación de compatibilidad de empleo por realizar un trabajo a tiempo parcial.
  - Demandantes que están percibiendo el subsidio agrario o que, habiéndolo agotado, no haya pasado más de un año desde el día del nacimiento del derecho.
  - Demandantes que rechacen acciones de inserción laboral adecuadas a sus características, según se establece en el R. D. Legislativo 5/2000.
  - Demandantes sin disponibilidad inmediata para el trabajo o en situación incompatible con el mismo, como demandantes inscritos en las Oficinas de Empleo como requisito previo para participar en un proceso de selección para un puesto de trabajo determinado, solicitantes de un empleo exclusivamente para el extranjero, demandantes de un empleo solo a domicilio, demandantes en suspensión o reducción de jornada o modificación de las condiciones de trabajo por un expediente de regulación de empleo, demandantes que son dados de alta como cotizantes de la Seg. Social, etc.
- Los datos mensuales ofrecidos han sido recogidos utilizando el Sistema de Información de los Servicios Públicos de Empleo (SISPE), que sustituyó el anterior sistema SISLE desde mayo de 2005.

**Taxa de desocupació registrada.** Es calcula prenent com a denominador la població activa de l'EPA del trimestre corresponent.

En les classificacions segons sector i branca de l'activitat econòmica s'ha utilitzat la Classificació Nacional d'Activitats Econòmiques 2009 (CNAE-09), a excepció dels mesos de gener i febrer en què s'ha utilitzat la Classificació Nacional d'Activitats Econòmiques 1993 (CNAE-93).

En les classificacions segons grup i subgrup professional s'ha utilitzat la Classificació Nacional d'Ocupacions 2012 (CNO-11).

#### **Àmbits territorials:**

**Desocupació registrada a la ciutat:** Són totes les persones desocupades inscrites que tenen com a domicili el municipi de València.

**Desocupació a les oficines del Servef,** que inclou totes les persones desocupades inscrites a les oficines del Servef.

Per a cada oficina s'ofereix el total de desocupats registrats, distingint entre aquells que tenen domicili a la ciutat de València dels que el tenen a un altre municipi. La resta de taules classifica únicament els desocupats residents en la ciutat. Els valors oferits en aquestes taules han de considerar-se com aproximats, ja que no es coneix la distribució territorial dels desocupats inscrits en l'Institut Social de la Marina de la província de València (ISM). No obstant, la seua menuda dimensió (mitjana anual de 21 desocupats al mes) respecte al total de desocupats en la ciutat (mitjana anual de 61.158 desocupats al mes), ens permeten considerar com elevat el grau d'exactitud de les dades oferides.

- **Av. Port:** Oficina que atén exclusivament població de la ciutat, el domicili del qual pertany als codis postals 46011, 023, 024 i 027. Este àmbit inclou els barris 11.1, 11.2, 12.3, 12.4, 12.5 i part dels barris 6.2, 10.6, 11.3 i 11.5.

- **Juan Llorens:** Oficina que atén exclusivament població de la ciutat, el domicili del qual pertany als codis postals 46008, 015 i 018. Este àmbit inclou els barris 3.3, 7.3, 18.2, i part dels barris 3.1, 3.4, 4.1, 4.3, 4.4, 7.1, 7.2, 8.1, 16.1 i 16.2.

- **Vila Barberà:** Oficina que atén exclusivament població de la ciutat el domicili del qual pertany als codis postals 46001, 002, 004, 007 i 017. Este àmbit inclou el districte 9 i els barris 1.4, 1.5, 3.2, 8.5, 19.7, i part dels barris 1.1, 1.2, 1.3, 1.6, 2.1, 2.2, 3.1, 3.4, 8.1, 8.4, 10.3 i 19.8.

- **Luis Oliag:** Oficina que atén exclusivament població de la ciutat, el domicili del qual pertany als codis postals 46005, 006, 012, 013 i 026. Este àmbit inclou els barris 2.3, 10.1, 10.2, 10.4, 10.5, 10.7, 19.1, 19.2, 19.3, 19.4, 19.5, 19.6, i part dels barris 2.1, 2.2, 10.3 i 10.6.

- **Arts Gràfiques:** Oficina que atén exclusivament població de la ciutat, el domicili del qual pertany als codis postals 46010, 021 i 022. Este àmbit inclou els barris 6.4, 11.4, 12.1, 12.2, 13.1, 13.2, 13.3, 13.4, i part dels barris 5.3, 6.1, 6.2, 6.3, 11.5, 13.5, 14.1, 14.2 i 15.3.

**Tasa de paro registrado.** Se calcula tomando como denominador la población activa de la EPA del trimestre correspondiente.

En las clasificaciones según sector y rama de la actividad económica se ha utilizado la Clasificación Nacional de Actividades Económicas 2009 (CNAE-09), a excepción de los meses de enero y febrero en los que se ha utilizado la Clasificación Nacional de Actividades Económicas 1993 (CNAE-93).

En las clasificaciones según grupo y subgrupo profesional se ha utilizado la Clasificación Nacional de Ocupaciones 2012 (CNO-11).

#### **Ámbitos territoriales:**

**Paro registrado en la ciudad:** Son todas las personas desocupadas inscritas que tienen como domicilio el municipio de Valencia.

**Paro en las oficinas del Servef,** que incluye todas las personas desocupadas inscritas en las oficinas del Servef.

Para cada oficina se ofrece el total de desocupados registrados, distinguiendo entre aquellos que tienen domicilio en la ciudad de Valencia de los que lo tienen en otro municipio. El resto de tablas clasifica únicamente los desocupados residentes en la ciudad. Los valores ofrecidos en estas tablas deben considerarse como aproximados, ya que no se conoce la distribución territorial de los desocupados inscritos en el Instituto Social de la Marina de la provincia de Valencia (ISM). No obstante, su pequeño tamaño (media anual de 21 desocupados al mes) respecto al total de desocupados en la ciudad (media anual de 61.158 desocupados al mes), nos permiten considerar como elevado el grado de exactitud de los datos ofrecidos.

- **Av. Port:** Oficina que atiende exclusivamente a población de la ciudad cuyo domicilio pertenece a los códigos postales 46011, 023, 024 y 027. Este ámbito incluye los barrios 11.1, 11.2, 12.3, 12.4, 12.5 y parte de los barrios 6.2, 10.6, 11.3 y 11.5.

- **Juan Llorens:** Oficina que atiende exclusivamente a población de la ciudad cuyo domicilio pertenece a los códigos postales 46008, 015 y 018. Incluye los barrios 3.3, 7.3, 18.2, y parte de los barrios 3.1, 3.4, 4.1, 4.3, 4.4, 7.1, 7.2, 8.1, 16.1 y 16.2.

- **Vila Barberà:** Oficina que atiende exclusivamente a población de la ciudad cuyo domicilio pertenece a los códigos postales 46001, 002, 004, 007 y 017. Incluye el distrito 9 y los barrios 1.4, 1.5, 3.2, 8.5, 19.7, y parte de los barrios 1.1, 1.2, 1.3, 1.6, 2.1, 2.2, 3.1, 3.4, 8.1, 8.4, 10.3 y 19.8.

- **Luis Oliag:** Oficina que atiende exclusivamente a población de la ciudad cuyo domicilio pertenece a los códigos postales 46005, 006, 012, 013 y 026. Incluye los barrios 2.3, 10.1, 10.2, 10.4, 10.5, 10.7, 19.1, 19.2, 19.3, 19.4, 19.5, 19.6, y parte de los barrios 2.1, 2.2, 10.3 y 10.6.

- **Arts Gràfiques:** Oficina que atiende exclusivamente a población de la ciudad cuyo domicilio pertenece a los códigos postales 46010, 021 y 022. Incluye los barrios 6.4, 11.4, 12.1, 12.2, 13.1, 13.2, 13.3, 13.4, y parte de los barrios 5.3, 6.1, 6.2, 6.3, 11.5, 13.5, 14.1, 14.2 y 15.3.



- **Alfambra:** Oficina que atén a població de la ciutat amb domicili pertanyent als codis postals 46003, 009 i 020, i la població del municipi d'Alboraya (46120). A la ciutat inclou els barris 4.2, 5.1, 5.2, 5.4, 5.5, i part dels barris 1.1, 1.2, 1.3, 1.6, 4.1, 4.3, 5.3, 6.1, 6.2, 6.3, 13.5, 14.1, 14.2 i 15.3.

- **Av. Cid:** Oficina que atén a població de la ciutat amb domicili pertanyent al codi postal 46014, i la població del municipi de Mislata (46920). A la ciutat inclou els barris 7.4, 7.5, 8.2, 8.3, i part dels barris 7.1, 7.2, 8.1, 8.4 i 19.8.

- **Felipe Rinaldi:** Oficina que atén a població de la ciutat amb domicili pertanyent als codis postals 46016, 019, 025, 112 i 135, i els municipis d'Alfara del Patriarca (46115), Moncada (46113 i 116), Tavernes Blanques (46016) i Vinalesa (46114). A la ciutat inclou els barris 15.1, 15.2, 17.1, 17.2, 17.3, 17.4, 17.5, 17.6, 17.7, i part dels barris 15.3, 16.1 i 16.2.

**- Altres Oficines:**

**Burjassot:** Oficina que atén a població dels codis postals 46035, 100, 110, 111, 117, 118, 119, 182, 184, 980, 988 i 989, que inclou els municipis de Burjassot, Godella, Rocafort, Bétera, Serra, Nàquera, San Antonio de Benagéber, Paterna, i els barris 18.1 i part del 4.4 de la ciutat de València.

**Institut Social de la Marina de València:** Oficina que atén a població d'un àmbit superior a la ciutat.

A la pàgina 13 es mostra un plànol amb aquestos àmbits territorials.

**Estimació de la desocupació registrada per districte.**

S'ofereix una dada per trimestre i districte, que es calcula com mitjana ponderada de la desocupació en els tres mesos del corresponent trimestre. S'utilitza la informació de la desocupació registrada, en el període, en les oficines del SERVEF que donen cobertura a la població de la ciutat, classificada per edat i sexe. S'han utilitzat com a factors de ponderació els quocients de les poblacions de cada rang d'edat i sexe que resideixen en la data de referència en la zona administrativa de cada oficina per a cada un dels districtes entre la població d'eixe rang d'edat i sexe del total de l'àrea administrativa de l'oficina. Açò és, calculem el nombre estimat de desocupats del districte i com:

$$\hat{D}_i = \sum_{j \in N(i)} \sum_{k=1}^K \frac{P_{ij}^k}{P_j^k} D_j^k, i = 1, \dots, 19$$

sent  $N(i)$  les oficines del Servef, l'àmbit d'actuació de les quals inclou territori del districte  $i$ ;  $D_j^k$  i  $P_j^k$  els desocupats registrats i la població de 16 a 64 anys per a l'oficina  $j$  pertanyents a la categoria d'edat i sexe  $k$ , respectivament, i la població de l'oficina  $j$  que residix en el districte  $i$  i pertany a la categoria  $k$ .

Les estimacions així calculades han de ser considerades com una aproximació al nombre de desocupats en el districte, ja que s'han calculat com una redistribució de la desocupació de l'oficina tenint únicament en compte la distribució per edat i

- **Alfambra:** Oficina que atiende a población de la ciudad cuyo domicilio pertenece a los códigos postales 46003, 009 y 020, y la población del municipio de Alboraya (46120). En la ciudad incluye los barrios 4.2, 5.1, 5.2, 5.4, 5.5, y parte de los barrios 1.1, 1.2, 1.3, 1.6, 4.1, 4.3, 5.3, 6.1, 6.2, 6.3, 13.5, 14.1, 14.2 y 15.3.

- **Av. Cid:** Oficina que atiende a población de la ciudad cuyo domicilio pertenece al código postal 46014, y la población del municipio de Mislata (46920). En la ciudad incluye los barrios 7.4, 7.5, 8.2, 8.3, y parte de los barrios 7.1, 7.2, 8.1, 8.4 y 19.8.

- **Felipe Rinaldi:** Oficina que atiende a población de la ciudad cuyo domicilio pertenece a los códigos postales 46016, 019, 025, 112 y 135, y los municipios de Alfara del Patriarca (46115), Moncada (46113 y 116), Tavernes Blanques (46016) y Vinalesa (46114). En la ciudad incluye los barrios 15.1, 15.2, 17.1, 17.2, 17.3, 17.4, 17.5, 17.6, 17.7, y parte de los barrios 15.3, 16.1 y 16.2.

**- Otras Oficinas:**

**Burjassot:** Oficina que atiende la población de los códigos postales 46035, 100, 110, 111, 117, 118, 119, 182, 184, 980, 988 y 989, que incluye los municipios de Burjassot, Godella, Rocafort, Bétera, Serra, Nàquera, San Antonio de Benagéber, Paterna, y los barrios 18.1 y parte del 4.4 de la ciudad de Valencia.

**Instituto Social de la Marina de Valencia:** Oficina que atiende población en un ámbito superior a la ciudad.

En la página 13 se muestra un plano con estos ámbitos territoriales.

**Estimación del paro registrado por distrito.**

Se ofrece un dato por trimestre y distrito, que se calcula como media ponderada del paro en los tres meses del correspondiente trimestre. Se utiliza la información del paro registrado, en el periodo, en las oficinas del SERVEF que dan cobertura a la población de la ciudad, clasificada por edad y sexo. Se han utilizado como factores de ponderación los cocientes de las poblaciones de cada rango de edad y sexo que residen en la fecha de referencia en la zona administrativa de cada oficina para cada uno de los distritos entre la población de ese rango de edad y sexo del total del área administrativa de la oficina. Esto es, calculamos el número estimado de desocupados del distrito  $i$  como:

siendo  $N(i)$  las oficinas del Servef cuyo ámbito de actuación incluye territorio del distrito  $i$ ;  $D_j^k$  y  $P_j^k$  los desocupados registrats y la población de 16 a 64 años para la oficina  $j$  pertenecientes a la categoría de edad y sexo  $k$ , respectivamente, y  $P_{ij}^k$  la población de la oficina  $j$  que reside en el distrito  $i$  y pertenece a la categoría  $k$ .

Las estimaciones así calculadas deben ser consideradas una aproximación al número de desocupados en el distrito, al ser calculadas como una redistribución de la desocupación de la oficina teniendo únicamente en cuenta la distribución por edad

sexe de la desocupació i de la població resident, i suposant una distribució homogènia de la desocupació per edat i sexe en estes àrees. A l'obtindre estes estimacions com una mitjana ponderada s'han suavitzat les diferències entre districtes, reduint la presència de valors extrems.

La població de referència utilitzada és la població a meitat de l'any 2013 calculada com la mitjana aritmètica de la població a 1 de gener de 2013 i la població a 1 de gener de 2014 del Padró Municipal d'Habitants de la ciutat de València.

#### Estimació de la població activa per districtes

Per a la elaboració d'aquest indicador, hem assumit la hipòtesi de què la taxa d'activitat per a un grup d'edat i sexe és la mateixa en tots els districtes, i aleshores el nombre d'actius en un districte dependrà només de l'estructura de la població en eixe districte. Aquesta hipòtesi ha sigut corroborada a partir de les dades del cens de 2001, on observem què per a un grup d'edat i sexe la taxa d'activitat es manté estable entre els districtes que formen la ciutat. Assumint aquesta hipòtesi de partida, calcularem el nombre estimat d'actius en el districte i com:

$$\hat{A}_i = \sum_{k=1}^K T_k P_i^k, i = 1, \dots, 19$$

sent  $T_k$  la taxa d'activitat en la categoria d'edat i sexe k per al total de la ciutat segons l'EPA<sup>1</sup> i  $P_i^k$  la població en la categoria d'edat i sexe k per al districte i segons el Padró Municipal d'Habitants<sup>2</sup>.

#### Taxa desocupació registrada estimada per districtes

Es calcula com el quocient de l'estimació de la desocupació registrada en un districte entre el nombre d'actius estimats per al districte.

#### Contractes registrats a la ciutat de València.

S'ofereix el nombre mensual de contractes comunicats a les oficines de treball i amb centre de treball a la ciutat de València, classificats segons característiques diverses. Els contractes es classifiquen segons tipologia en: contractes inicials, quan es formalitza la relació laboral per primera vegada (indefinitos o temporals, segons la seua duració), o contractes convertits en indefinits per a aquells contractes temporals ja existents que canvien la seua duració.

<sup>1</sup> La taxa d'activitat per a un grup d'edat i sexe per a l'any 2013 es calcula com la mitjana aritmètica de les taxes dels quatre trimestres de 2013 segons dades de l'EPA de l'INE per a la mostra del municipi de València.

<sup>2</sup> S'utilitza la població a meitat de l'any 2013 calculada com la mitjana aritmètica de la població a 1 de gener del 2013 i la població a 1 de gener del 2014. A més, la població ha sigut ajustada perquè el total d'actius de la ciutat en un grup d'edat i sexe siga igual al total d'actius de la ciutat en el mateix grup d'edat i sexe estimat per l'EPA (calculat com la mitjana aritmètica de les quatre estimacions trimestrals de l'any).

y sexo de la desocupación y de la población residente, y suponiendo una distribución homogénea de la desocupación por edad y sexo en estas áreas. Al obtener estas estimaciones como una media ponderada se han suavizado las diferencias entre distritos, reduciendo la presencia de valores extremos.

La población de referencia utilizada es la población a mitad del año 2013 calculada como la media aritmética de la población a 1 de enero de 2013 y la población a 1 de enero de 2014 del Padrón Municipal de Habitantes de la ciudad de Valencia.

#### Estimación de la población activa por distritos

Para la elaboración de este indicador, se ha asumido la hipótesis de que la tasa de actividad para un grupo de edad y sexo es la misma en todos los distritos, y por tanto el número de activos en un distrito dependerá sólo de la estructura de la población en ese distrito. Esta hipótesis ha sido corroborada a partir de los datos del censo de 2001, donde observamos que para un grupo de edad y sexo la tasa de actividad se mantiene estable entre los distritos que forman la ciudad. Asumiendo esta hipótesis de partida, calcularemos el número estimado de activos en el distrito i como:

siendo  $T_k$  la tasa de actividad en la categoría de edad y sexo k para el total de la ciudad según la EPA<sup>1</sup> y  $P_i^k$  la población en la categoría de edad y sexo k para el distrito i según el Padrón Municipal de Habitantes<sup>2</sup>.

#### Tasa de paro registrado estimado por distritos

Se calcula como el cociente de la estimación del paro registrado en un distrito entre el número de activos estimados para el distrito.

#### Contratos registrados en la ciudad de Valencia.

Se ofrece el número mensual de contratos comunicados en las oficinas de empleo y con centro de trabajo en la ciudad de Valencia, clasificados según diferentes características. Los contratos se clasifican según tipología en: contratos iniciales, cuando se formaliza la relación laboral por primera vez (indefinitos o temporales, según su duración), o contratos convertidos en indefinidos para aquellos contratos temporales ya existentes que cambian su duración.

<sup>1</sup> La tasa de actividad para un grupo de edad y sexo para el año 2013 se calcula como la media aritmética de las tasas de los cuatro trimestres de 2013 según datos de la EPA del INE para la muestra del municipio de Valencia.

<sup>2</sup> Se utiliza la población a mitad del año 2013 calculada como la media aritmética de la población a 1 de enero de 2013 y la población a 1 de enero de 2014. Además, la población se ha ajustado para que los activos de la ciudad en un grupo de edad y sexo sea igual al total de activos de la ciudad en el mismo grupo de edad y sexo estimado por la EPA (calculado como media aritmética de las cuatro estimaciones trimestrales del año).

En la classificació segons nivell formatiu, s'ha utilitzat la següent recodificació: estudis secundaris de programes de formació professional (programes de formació i inserció laboral de més de 300 hores que no precisen d'una titulació de 1a etapa de secundària per a realitzar-los, programes de formació i inserció laboral de més de 300 hores que precisen d'una titulació de 1a etapa de secundària per a realitzar-los, estudis de grau mitjà de formació professional, arts plàstiques, disseny o esportives, estudis de grau mitjà de música i dansa, programes de formació i inserció laboral de més de 300 hores que precisen d'una titulació de 2a etapa de secundària per a realitzar-los), estudis secundaris d'educació general (estudis de 1a etapa de secundària sense títol de graduat escolar o equivalent, estudis de 1a etapa de secundària amb títol de graduat escolar o equivalent, estudis de batxillerat), estudis postsecundaris tècnic-professionals superiors (estudis de grau superior de formació professional, arts plàstiques, disseny o esportives, formació i inserció laboral de més de 300 hores que precisen d'una titulació de formació professional de grau superior), estudis postsecundaris de primer cicle (ensenyaments universitaris de primer cicle i equivalents, o persones que han aprovat tres cursos complets d'una llicenciatura o crèdits equivalents), estudis postsecundaris de segon i tercer cicle (ensenyaments universitaris de primer i segon cicle, de només segon cicle i equivalents, o ensenyaments universitaris de grau, ensenyança universitària de màster i doctorat universitari) i altres estudis postsecundaris (títols propis d'universitats i altres ensenyances que precisen títol de batxiller i estudis oficials d'especialització professional, que inclouen programes de postgraus impartits per universitats o altres institucions i programes de formació i inserció laboral que precisen de titulació universitària).

#### **AFILIATS A LA SEGRETAT SOCIAL**

Els empresaris, com a requisit previ i indispensable a l'inici de les seues activitats, han de sol·licitar la seua inscripció en el Sistema de la Seguretat Social a nom del titular de l'empresa.

#### **Empreses inscrites en la Seguretat Social.**

La font d'informació s'obté a partir del fitxer De Comptes de Cotització a la Seguretat Social del Règim General i de l'Especial de la Minería del Carbó, la gestió de la qual correspon a la Tresoreria General de la Seguretat Social. L'explotació estadística del fitxer l'ha realitzat directament la Subdirecció General d'Estadístiques Socials i Laborals del Ministeri de Treball.

Les dades per al municipi es corresponen amb les empreses que tenen algun centre de treball amb treballadors en alta en el seu àmbit territorial i amb les plantilles dels dits centres. Atès que una mateixa empresa pot tindre centres de treball en diferents municipis, la suma de les dades municipals corresponents a empreses, no té per que coincidir amb la xifra consignada en el total per a àmbits territorials superiors.

A cada empresa se li ha assignat l'activitat econòmica associada al seu compte de cotització, quan només té una, o al compte de cotització amb més treballadors, quan té diversos.

*En la clasificación según nivel formativo, se ha utilizado la siguiente recodificación: estudios secundarios de programas de formación profesional (programas de formación e inserción laboral de más de 300 horas que no precisan de una titulación de 1a etapa de secundaria para realizarlos, programas de formación e inserción laboral de más de 300 horas que precisan de una titulación de 1a etapa de secundaria para realizarlos, estudios de grado medio de formación profesional, artes plásticas, diseño o deportivas, estudios de grado medio de música y danza, programas de formación e inserción laboral de más de 300 horas que precisan de una titulación de 2a etapa de secundaria para realizarlos), estudios secundarios de educación general (estudios de 1a etapa de secundaria sin título de graduado escolar o equivalente, estudios de 1a etapa de secundaria con título de graduado escolar o equivalente, estudios de bachillerato), estudios postsecundarios técnico-profesionales superiores (estudios de grado superior de formación profesional, artes plásticas, diseño o deportivas, formación e inserción laboral de más de 300 horas que precisa de una titulación de formación profesional de grado superior), estudios postsecundarios de primer ciclo (enseñanzas universitarias de primer ciclo y equivalentes, o personas que han aprobado tres cursos completos de una licenciatura o créditos equivalentes), estudios postsecundarios de segundo y tercer ciclo (enseñanzas universitarias de primer y segundo ciclo, de sólo segundo ciclo y equivalentes, o enseñanzas universitarias de grado, enseñanza universitaria de master y doctorado universitario) y otros estudios postsecundarios (títulos propios de universidades y otras enseñanzas que precisan título de bachiller y estudios oficiales de especialización profesional, que incluyen programas de postgrados impartidos por universidades u otras instituciones y programas de formación e inserción laboral que precisan de titulación universitaria).*

#### **AFILIADOS A LA SEGURIDAD SOCIAL**

*Los empresarios, como requisito previo e indispensable al inicio de su actividad, han de solicitar su inscripción en el Sistema de la Seguridad Social a nombre del titular de la empresa.*

#### **Empresas inscritas en la Seguridad Social.**

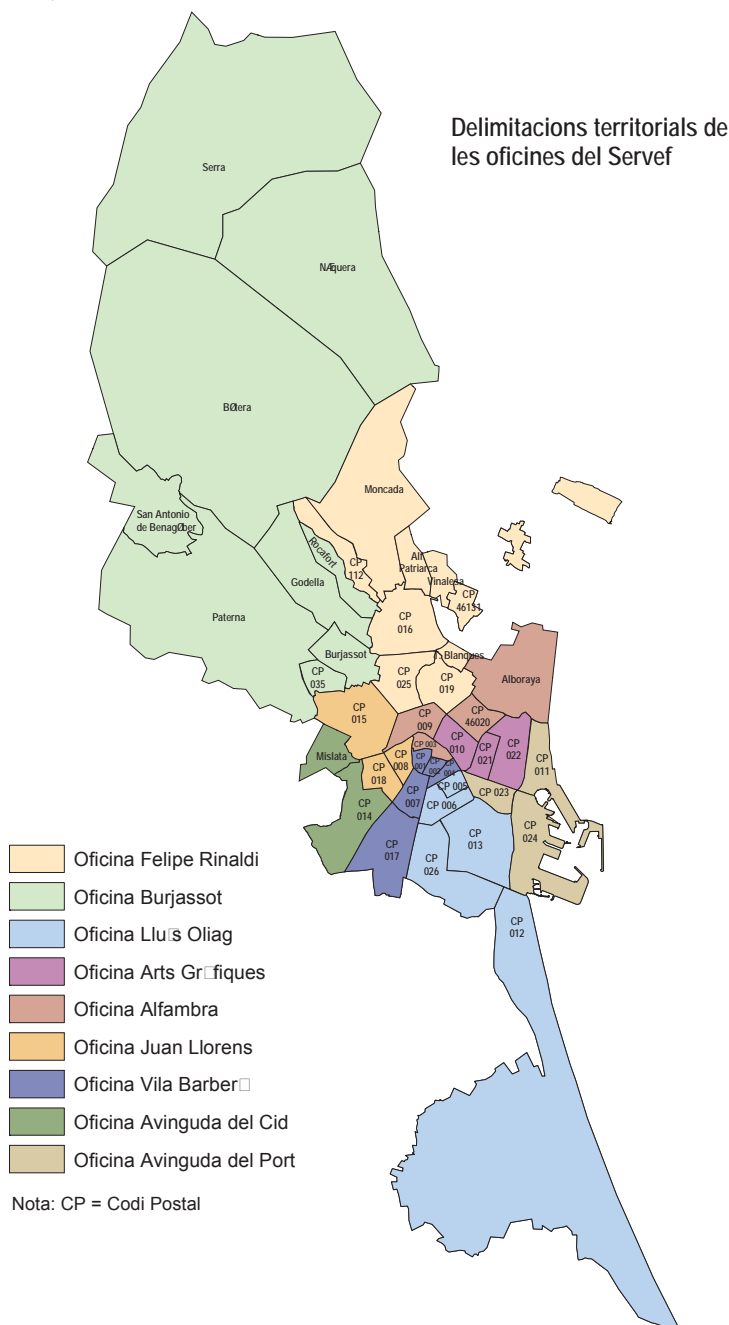
*La fuente de información se obtiene a partir del fichero de Cuentas de Cotización a la Seguridad Social del Régimen General y el Especial de la Minería del Carbón, la gestión de la cual corresponde a la Tesorería General de la Seguridad Social. La explotación estadística del fichero la ha realizado directamente la Subdirección General de Estadísticas Sociales y Laborales del Ministerio de Trabajo.*

*Los datos para el municipio corresponden con las empresas que tienen algún centro de trabajo con trabajadores en alta en su ámbito territorial y con la plantilla de dichos centros. Dado que una misma empresa puede tener centros de trabajo en diferentes municipios, la suma de los datos municipales correspondientes a empresas, no tiene por que coincidir con consignada en el total para ámbitos territoriales superiores.*

*A cada empresa se le asigna la actividad económica asociada a su cuenta de cotización, cuando sólo tiene una, o a la cuenta de cotización con más trabajadores, cuando tiene varias.*

Els treballadors afiliats figuren agrupats davall un compte de cotització a la Seguretat Social; el dit compte agrupa a un col·lectiu de treballadors pertanyents a una mateixa empresa que desenvolupen la seua activitat laboral en una mateixa província i que tenen característiques homogènies enfront de la cotització. Per tal motiu, un mateix empresari pot tindre assignats diferents comptes de cotització. Com a pas previ a l'explotació estadística del Fitxer de Comptes de Cotització, s'han agrupat en una única unitat -empresa- a tots els comptes amb el mateix Número d'Identificació Fiscal. D'aquesta manera, el concepte d'empresa utilitzat en esta estadística es correspon amb un concepte jurídic.

*Los trabajadores afiliados figuran agrupados bajo una cuenta de cotización a la Seguridad Social, dicha cuenta agrupa a un colectivo de trabajadores pertenecientes a una misma empresa que desarrollan su actividad laboral en una misma provincia y que tienen características homogéneas frente a la cotización. Por ese motivo, un mismo empresario puede tener asignadas diferentes cuentas de cotización. Como paso previo a la explotación estadística del Fichero de Cuentas de Cotización, se han agrupado en una única unidad –empresa- todas las cuentas con el mismo Número de Identificación Fiscal. De esta forma, el concepto de empresa utilizado en esta estadística se corresponde con el concepto jurídico.*



#### FONTS

Servei Valencià d'Ocupació i Formació  
 Servei Públic d'Ocupació Estatal  
 Institut Nacional d'Estadística  
 Oficina d' Estadística Ajuntament de Valencia

#### FUENTES

*Servicio Valenciano de Empleo y Formación  
 Servicio Público de Empleo Estatal  
 Instituto Nacional de Estadística  
 Oficina de Estadística Ayuntamiento de Valencia*

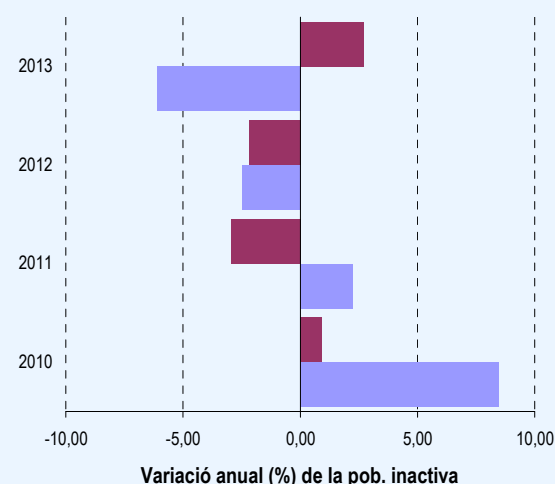
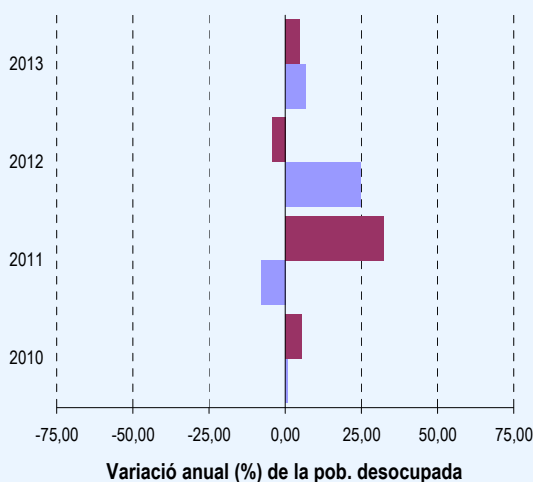
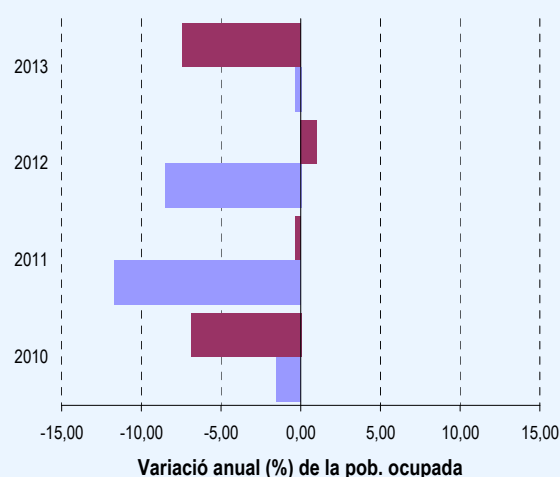
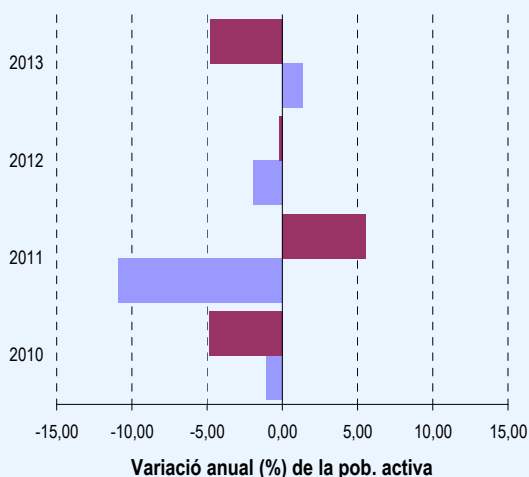
# 1. Enquesta de Població Activa.


## 1.1. Població activa, ocupada, desocupada i inactiva a la ciutat de València. 2010-2013

### 1.1. Población activa, ocupada, parada e inactiva en la ciudad de Valencia. 2010-2012

	Actius			Ocupats			Desocupats			Inactius		
	Total	Homes	Dones	Total	Homes	Dones	Total	Homes	Dones	Total	Homes	Dones
<b>Mitjana 2010</b>	<b>408,2</b>	<b>227,4</b>	<b>180,8</b>	<b>332,0</b>	<b>183,8</b>	<b>148,2</b>	<b>76,2</b>	<b>43,6</b>	<b>32,6</b>	<b>270,0</b>	<b>108,8</b>	<b>161,1</b>
1r trimestre	415,3	235,9	179,4	336,9	188,6	148,3	78,4	47,3	31,1	268,4	105,2	163,3
2n trimestre	406,2	230,0	176,2	331,4	185,4	146,0	74,8	44,6	30,2	266,9	106,2	160,7
3r trimestre	403,6	223,6	180,0	328,6	181,7	146,9	75,0	42,0	33,0	273,8	111,7	162,1
4t trimestre	407,6	219,9	187,7	331,2	179,6	151,6	76,4	40,3	36,1	270,7	112,3	158,4
<b>Mitjana 2011</b>	<b>393,3</b>	<b>202,5</b>	<b>190,8</b>	<b>310,0</b>	<b>162,3</b>	<b>147,7</b>	<b>83,3</b>	<b>40,2</b>	<b>43,2</b>	<b>267,7</b>	<b>111,3</b>	<b>156,4</b>
1r trimestre	400,1	212,8	187,3	310,9	169,8	141,1	89,2	43,0	46,2	265,9	109,4	156,4
2n trimestre	393,4	205,0	188,4	312,9	167,1	145,8	80,5	37,9	42,6	269,7	111,2	158,5
3r trimestre	392,8	198,7	194,1	311,4	157,7	153,7	81,4	41,0	40,4	263,7	110,7	153,0
4t trimestre	387,0	193,5	193,5	304,9	154,7	150,2	82,1	38,8	43,4	271,5	113,7	157,7
<b>Mitjana 2012</b>	<b>389,0</b>	<b>198,6</b>	<b>190,4</b>	<b>297,7</b>	<b>148,5</b>	<b>149,2</b>	<b>91,3</b>	<b>50,1</b>	<b>41,2</b>	<b>261,5</b>	<b>108,5</b>	<b>153,0</b>
1r trimestre	387,4	193,2	194,2	300,6	149,2	151,3	86,8	43,9	42,9	262,2	108,7	153,5
2n trimestre	385,8	195,3	190,5	302,0	150,2	151,8	83,8	45,1	38,7	264,9	110,9	154,0
3r trimestre	398,1	207,8	190,3	302,5	155,3	147,2	95,6	52,5	43,1	259,2	108,2	150,9
4t trimestre	384,6	198,1	186,5	285,6	139,3	146,3	99,1	58,9	40,2	259,8	106,2	153,6
<b>Mitjana 2013</b>	<b>382,6</b>	<b>201,3</b>	<b>181,3</b>	<b>286,1</b>	<b>148,0</b>	<b>138,1</b>	<b>96,5</b>	<b>53,4</b>	<b>43,2</b>	<b>259,1</b>	<b>101,9</b>	<b>157,1</b>
1r trimestre	384,4	200,3	184,0	284,8	145,1	139,7	99,6	55,2	44,4	255,8	102,0	153,7
2n trimestre	389,8	203,6	186,2	288,5	146,6	141,9	101,3	57,0	44,3	255,2	99,7	155,5
3r trimestre	372,1	197,7	174,4	280,9	147,0	133,9	91,2	50,7	40,5	267,3	104,6	162,7
4t trimestre	384,0	203,6	180,4	290,0	153,1	136,9	94,0	50,5	43,5	257,9	101,3	156,5

Nota: Les dades absolutes de totes les taules estan expressades en milers.





## 1.2. Taxes d'activitat, treball i desocupació. Comparació amb altres àmbits. 2013

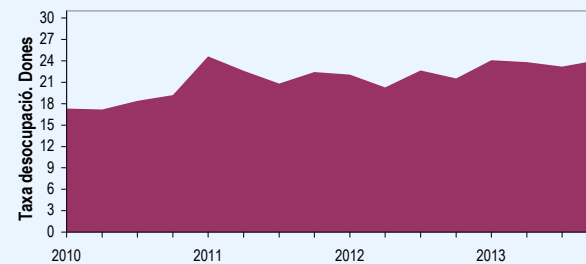
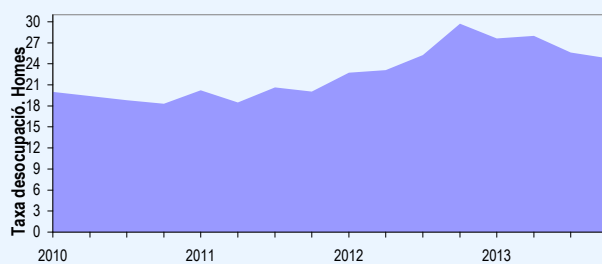
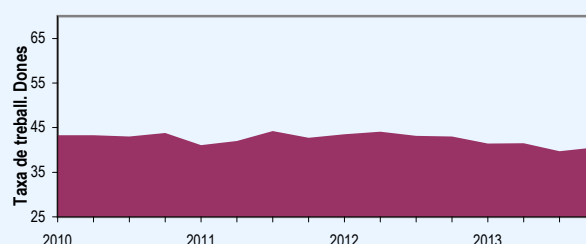
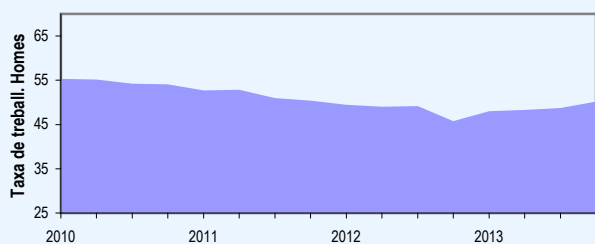
1.2. Tasas de actividad, empleo y paro. Comparación con otros ámbitos. 2013

	Mitjana anual			1r trimestre			2n trimestre			3r trimestre			4t trimestre		
	Total	Homes	Dones	Total	Homes	Dones	Total	Homes	Dones	Total	Homes	Dones	Total	Homes	Dones
<b>Taxa d'activitat</b>															
València	59,6	66,4	53,6	60,0	66,3	54,5	60,4	67,1	54,5	58,2	65,4	51,7	59,8	66,8	53,5
Província	62,0	68,5	55,8	62,7	69,6	56,2	62,3	68,3	56,7	61,5	68,3	55,0	61,5	67,9	55,4
Comunitat	59,9	66,9	53,3	59,9	66,9	53,2	59,9	66,9	53,2	59,8	66,8	53,0	60,1	66,8	53,7
Espanya	59,6	66,2	53,3	59,7	66,3	53,4	59,5	66,1	53,3	59,6	66,4	53,1	59,4	65,9	53,3
<b>Taxa de treball</b>															
València	44,6	48,8	40,8	44,5	48,0	41,4	44,7	48,3	41,5	43,9	48,7	39,7	45,2	50,2	40,6
Província	44,5	49,0	40,3	44,9	50,2	40,1	43,9	48,3	39,8	43,8	47,6	40,1	45,4	49,9	41,3
Comunitat	42,8	48,4	37,4	42,4	48,2	36,9	42,5	48,5	36,8	42,9	48,2	37,7	43,3	48,8	38,1
Espanya	43,9	49,1	38,9	43,5	48,6	38,7	43,9	49,2	38,9	44,1	49,5	39,0	44,0	49,2	39,0
<b>Taxa de desocupació</b>															
València	25,2	26,5	23,8	25,9	27,6	24,1	26,0	28,0	23,8	24,5	25,6	23,2	24,5	24,8	24,1
Província	28,2	28,6	27,8	28,3	28,0	28,7	29,6	29,4	29,8	28,8	30,2	27,2	26,1	26,6	25,4
Comunitat	28,6	27,6	29,9	29,2	28,0	30,6	29,1	27,6	30,9	28,3	27,9	28,8	27,9	27,0	29,1
Espanya	26,4	25,8	27,1	27,2	26,8	27,6	26,3	25,6	27,1	26,0	25,5	26,6	26,0	25,3	26,9

## 1.3. Població de 16 i més anys segons relació amb l'activitat econòmica i sexe. 2012


1.3. Población de 16 y más años según relación con la actividad económica y sexo. 2012

	Mitjana anual			1r trimestre			2n trimestre			3r trimestre			4t trimestre		
	Total	Homes	Dones	Total	Homes	Dones	Total	Homes	Dones	Total	Homes	Dones	Total	Homes	Dones
16 i més anys	641,6	303,2	338,4	640,1	302,3	337,7	645,0	303,3	341,7	639,3	302,3	337,1	641,9	304,9	336,9
Actius	382,6	201,3	181,3	384,4	200,3	184,0	389,8	203,6	186,2	372,1	197,7	174,4	384,0	203,6	180,4
Ocupats	286,1	148,0	138,1	284,8	145,1	139,7	288,5	146,6	141,9	280,9	147,0	133,9	290,0	153,1	136,9
Desocupats	96,5	53,4	43,2	99,6	55,2	44,4	101,3	57,0	44,3	91,2	50,7	40,5	94,0	50,5	43,5
Buscant 1r treball	6,4	3,0	3,4	2,9	1,4	1,4	5,5	2,5	3,0	4,2	2,9	1,3	13,0	5,3	7,7
Inactius	259,1	101,9	157,1	255,8	102,0	153,7	255,2	99,7	155,5	267,3	104,6	162,7	257,9	101,3	156,5





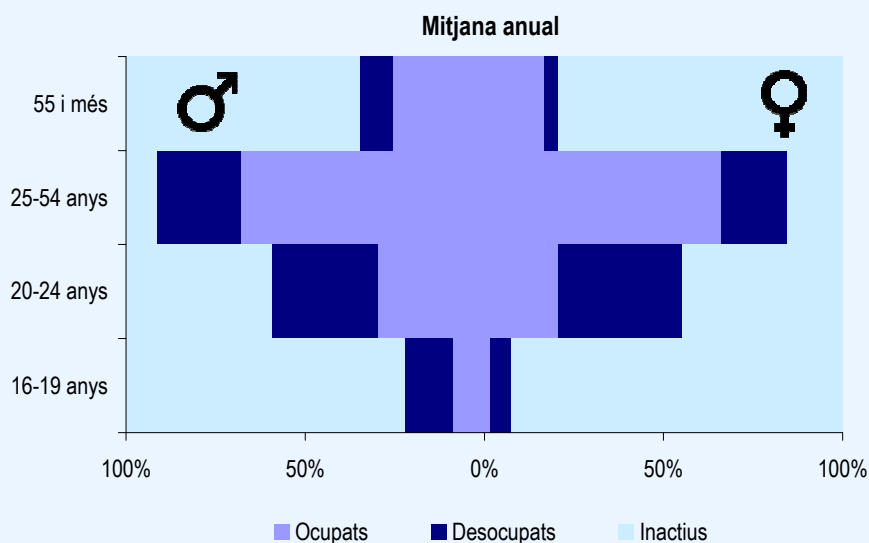
# 1. Enquesta de Població Activa.



## 1.4. Taxes d'activitat, treball i desocupació per grups d'edat i sexe. 2013

1.4. Tasas de actividad, empleo y paro por grupos de edad y sexo. 2013

	Mitjana anual			1r trimestre			2n trimestre			3r trimestre			4t trimestre			
	Total	Homes	Dones	Total	Homes	Dones	Total	Homes	Dones	Total	Homes	Dones	Total	Homes	Dones	
<b>Taxa d'activitat</b>																
Total	59,6	66,4	53,6	60,0	66,3	54,5	60,4	67,1	54,5	58,2	65,4	51,7	59,8	66,8	53,5	
16-19 anys	14,5	22,3	7,4	8,0	12,9	3,1	15,8	28,2	6,0	14,2	20,1	8,8	20,1	28,0	11,8	
20-24 anys	57,5	59,6	55,3	56,8	55,3	58,4	57,2	62,8	51,4	54,5	57,5	51,0	61,6	62,7	60,5	
25-54 anys	88,0	91,4	84,6	88,1	91,6	84,7	88,0	91,0	85,1	87,2	91,2	83,1	88,7	91,8	85,6	
55 i més	25,6	32,4	20,5	26,0	32,8	20,9	26,9	33,2	22,2	23,9	30,6	19,0	25,4	33,0	19,8	
<b>Taxa de treball</b>																
Total	44,6	48,8	40,8	44,5	48,0	41,4	44,7	48,3	41,5	43,9	48,7	39,7	45,2	50,2	40,6	
16-19 anys	5,1	8,8	1,6	5,5	10,9	0,0	5,2	11,7	0,0	5,5	6,5	4,6	4,0	6,1	1,8	
20-24 anys	25,3	29,7	20,5	32,3	32,4	32,2	22,2	30,5	13,7	23,3	29,7	15,8	23,4	26,3	20,2	
25-54 anys	67,1	68,1	66,0	65,4	66,3	64,5	66,9	66,5	67,3	66,8	68,2	65,3	69,1	71,3	66,8	
55 i més	20,7	25,8	16,9	20,7	25,1	17,4	21,1	25,6	17,6	20,0	25,6	15,8	21,0	26,8	16,7	
<b>Taxa de desocupació</b>																
Total	25,2	26,5	23,8	25,9	27,6	24,1	26,0	28,0	23,8	24,5	25,6	23,2	24,5	24,8	24,1	
16-19 anys	60,2	55,1	83,1	31,8	15,6	100,0	67,2	58,6	100,0	61,4	67,9	47,5	80,2	78,2	85,0	
20-24 anys	55,9	49,8	63,5	43,2	41,4	44,9	61,1	51,4	73,3	57,3	48,3	69,0	62,0	58,0	66,6	
25-54 anys	23,9	25,5	22,0	25,8	27,7	23,8	24,0	26,9	20,9	23,4	25,2	21,4	22,2	22,3	22,0	
55 i més	19,0	20,3	17,6	20,5	23,6	17,0	21,8	22,8	20,7	16,3	16,2	16,5	17,5	18,7	16,0	




## 1.5. Població activa per grups d'edat i sexe. 2013

1.5. Población activa por grupos de edad y sexo. 2013

	Mitjana anual			1r trimestre			2n trimestre			3r trimestre			4t trimestre		
	Total	Homes	Dones	Total	Homes	Dones	Total	Homes	Dones	Total	Homes	Dones	Total	Homes	Dones
<b>Total</b>	<b>382,6</b>	<b>201,3</b>	<b>181,3</b>	<b>384,4</b>	<b>200,3</b>	<b>184,0</b>	<b>389,8</b>	<b>203,6</b>	<b>186,2</b>	<b>372,1</b>	<b>197,7</b>	<b>174,4</b>	<b>384,0</b>	<b>203,6</b>	<b>180,4</b>
16 a 19 anys	3,7	2,7	1,0	2,0	1,6	0,4	3,7	2,9	0,8	3,6	2,4	1,1	5,4	3,8	1,5
20 a 24 anys	20,8	11,2	9,6	20,4	10,2	10,3	20,6	11,4	9,2	20,2	11,5	8,7	22,0	11,8	10,2
25 a 29 anys	34,7	17,7	17,0	33,9	16,8	17,1	37,1	18,5	18,6	34,8	19,9	14,9	33,0	15,7	17,3
30 a 54 anys	260,9	136,0	125,0	265,9	138,2	127,7	262,3	135,9	126,4	255,1	132,3	122,8	260,4	137,4	122,9
55 i més	62,5	33,7	28,8	62,1	33,5	28,6	66,1	34,9	31,2	58,4	31,6	26,8	63,2	34,8	28,4



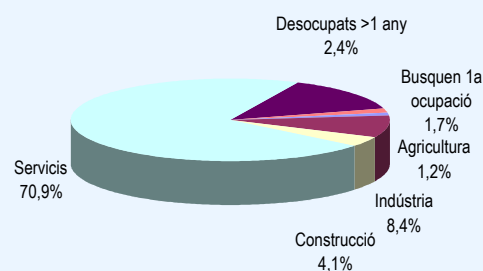


## 1.6. Població activa segons sector econòmic. 2013

1.6. Población activa según sector económico. 2013

	Mitjana anual	1r trim	2n trim	3r trim	4t trim
<b>Total</b>	<b>382,6</b>	<b>384,4</b>	<b>389,8</b>	<b>372,1</b>	<b>384,0</b>
Agricultura	4,6	3,0	4,1	5,8	5,6
Indústria	32,2	32,9	32,4	31,9	31,6
Construcció	15,8	18,6	18,4	14,9	11,1
Servicis	271,3	273,2	278,2	266,0	267,7
Desocupats >1 any	52,3	53,9	51,2	49,2	55,0
Busquen 1a ocupació	6,4	2,9	5,5	4,2	13,0

Mitjana anual




## 1.7. Població ocupada per grups d'edat i sexe. 2013

1.7. Población ocupada por grupos de edad y sexo. 2013

	Mitjana anual			1r trim			2n trim			3r trim			4t trim		
	Total	Homes	Dones	Total	Homes	Dones	Total	Homes	Dones	Total	Homes	Dones	Total	Homes	Dones
<b>Total</b>	<b>286,1</b>	<b>148,0</b>	<b>138,1</b>	<b>284,8</b>	<b>145,1</b>	<b>139,7</b>	<b>288,5</b>	<b>146,6</b>	<b>141,9</b>	<b>280,9</b>	<b>147,0</b>	<b>133,9</b>	<b>290,0</b>	<b>153,1</b>	<b>136,9</b>
16 a 19 anys	1,3	1,1	0,2	1,4	1,4	0,0	1,2	1,2	0,0	1,4	0,8	0,6	1,1	0,8	0,2
20 a 24 anys	9,2	5,6	3,6	11,6	6,0	5,7	8,0	5,5	2,4	8,6	5,9	2,7	8,4	4,9	3,4
25 a 29 anys	22,7	9,9	12,8	20,0	7,9	12,1	23,1	9,0	14,1	24,3	11,6	12,7	23,3	11,1	12,1
30 a 54 anys	202,4	104,5	97,9	202,4	104,2	98,2	204,5	103,8	100,6	197,7	102,2	95,5	205,1	107,8	97,3
55 i més	50,5	26,8	23,7	49,3	25,6	23,7	51,7	26,9	24,8	48,9	26,5	22,4	52,2	28,3	23,9

Mitjana anual



## 1.8. Població ocupada segons sector econòmic. 2013


1.8. Población ocupada según sector económico. 2013

	Mitjana anual	1r trim	2n trim	3r trim	4t trim
<b>Total</b>	<b>286,1</b>	<b>284,8</b>	<b>288,5</b>	<b>280,9</b>	<b>290,0</b>
Agricultura	2,2	1,3	1,4	2,6	3,4
Indústria	30,4	29,9	29,8	30,7	31,2
Construcció	10,6	12,5	11,3	10,1	8,3
Servicis	242,9	241,0	246,0	237,5	247,1

## 1.9. Població ocupada als servicis segons branca d'activitat. 2013

1.9. Población ocupada en los servicios según rama de actividad. 2013

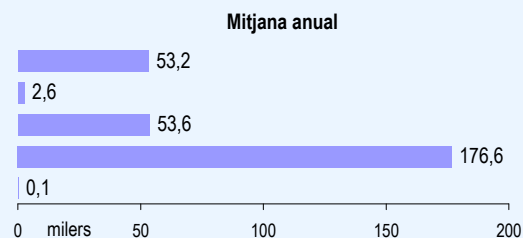
	Mitjana anual	%	1r trim	%	2n trim	%	3r trim	%	4t trim	%
<b>Servicis</b>	<b>242,9</b>	<b>100,0</b>	<b>241,0</b>	<b>100,0</b>	<b>246,0</b>	<b>100,0</b>	<b>237,5</b>	<b>100,0</b>	<b>247,1</b>	<b>100,0</b>
Comerç; reparació de vehicles a motor	41,7	17,2	40,6	16,8	39,8	16,2	42,0	17,7	44,3	17,9
Transport i Emmagatzematge	20,3	8,4	21,0	8,7	20,7	8,4	19,7	8,3	19,9	8,1
Hostaleria	20,2	8,3	18,4	7,6	19,8	8,0	20,0	8,4	22,6	9,1
Informació i Comunicacions	9,5	3,9	10,1	4,2	10,2	4,1	8,3	3,5	9,5	3,8
Activitats Financeres i d'assegurances	8,7	3,6	8,6	3,6	7,9	3,2	9,0	3,8	9,2	3,7
Activitats Immobiliàries	2,6	1,1	3,0	1,2	2,0	0,8	2,6	1,1	2,7	1,1
Activitats Professionals, Científiques i Tècniques	15,5	6,4	14,6	6,1	13,2	5,4	17,1	7,2	17,2	7,0
Activitats Administratives i Servicis Auxiliars	14,7	6,1	13,4	5,6	14,4	5,9	15,0	6,3	16,0	6,5
Adm. Pública i Defensa; Seguretat Soc. Obligatòria	19,0	7,8	20,7	8,6	22,3	9,1	16,9	7,1	16,1	6,5
Educació	25,3	10,4	26,5	11,0	27,6	11,2	22,4	9,4	24,8	10,0
Activitats Sanitàries i Servicis Socials	27,0	11,1	26,5	11,0	25,3	10,3	25,8	10,9	30,5	12,3
Activitats Artístiques, Recreatives i d'Entreteniment	6,8	2,8	7,0	2,9	7,9	3,2	6,8	2,9	5,5	2,2
Altres Servicis	7,0	2,9	7,7	3,2	7,1	2,9	7,0	2,9	6,0	2,4
Activitats de la Llar	24,7	10,1	23,0	9,5	27,7	11,3	25,0	10,5	22,9	9,3




## 1.10. Població ocupada segons situació professional. 2013

1.10. Población ocupada según situación profesional. 2013

	Mitjana anual	1r trim	2n trim	3r trim	4t trim
<b>Total</b>	<b>286,1</b>	<b>284,8</b>	<b>288,5</b>	<b>280,9</b>	<b>290,0</b>
Empresaris	53,2	51,3	54,1	54,0	53,3
Ajudes familiars	2,6	2,6	2,0	3,4	2,3
Assalariats sector públic	53,6	54,3	56,1	52,6	51,5
Assalariats sector privat	176,6	176,3	176,4	170,8	182,9
Altra situació	0,1	0,3	0,0	0,0	0,0



Mitjana anual



## 1.11. Població assalariada segons sector econòmic. 2013

1.11. Población asalariada según sector económico. 2013

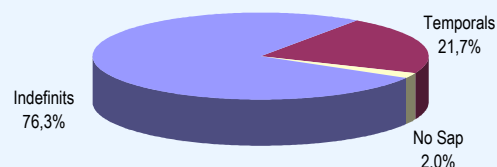
	Mitjana anual	1r trim	2n trim	3r trim	4t trim
<b>Total</b>	<b>230,3</b>	<b>230,7</b>	<b>232,4</b>	<b>223,5</b>	<b>234,4</b>
Agricultura	2,0	1,1	1,1	2,3	3,4
Indústria	25,1	25,6	25,1	24,4	25,3
Construcció	6,8	7,5	8,0	5,9	5,7
Servícis	196,4	196,4	198,2	190,8	200,0

## 1.12. Població assalariada segons relació laboral. 2013

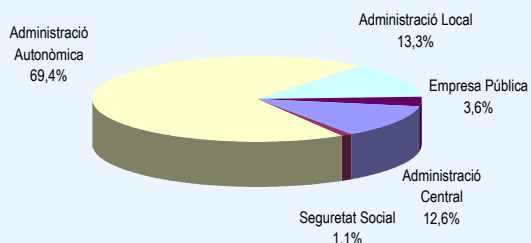
1.12. Población asalariada según relación laboral. 2013

	Mitjana anual	1r trim	2n trim	3r trim	4t trim
<b>Total</b>	<b>230,3</b>	<b>230,7</b>	<b>232,4</b>	<b>223,5</b>	<b>234,4</b>
Indefinits	175,8	176,5	176,2	172,9	177,7
Permanents	172,4	172,9	173,1	170,6	173,1
Discontinus	3,4	3,6	3,1	2,3	4,6
Temporals	49,9	47,0	53,4	47,7	51,4
Aprentatge	2,4	1,9	2,7	2,6	2,4
Estacionals	4,4	2,7	2,9	5,3	6,8
Altres	43,1	42,4	47,8	39,8	42,2
No Sap	4,6	7,2	2,9	2,9	5,4

Mitjana anual




Mitjana anual



## 1.13. Pob. assalariada al sector públic per tipus d'administració. 2013

1.13. Pob. asalariada en el sector público por tipo de administración. 2013

	Mitjana anual	1r trim	2n trim	3r trim	4t trim
<b>Total</b>	<b>53,6</b>	<b>54,3</b>	<b>56,1</b>	<b>52,6</b>	<b>51,5</b>
Administració Central	6,8	7,7	7,8	6,5	5,0
Seguretat Social	0,6	0,8	0,6	0,6	0,3
Administració Autònoma	37,2	36,1	37,9	36,8	38,1
Administració Local	7,1	8,4	7,8	6,4	5,9
Empresa Pública	2,0	1,2	2,0	2,4	2,2



## 1.14. Població desocupada per grups d'edat i sexe. 2013

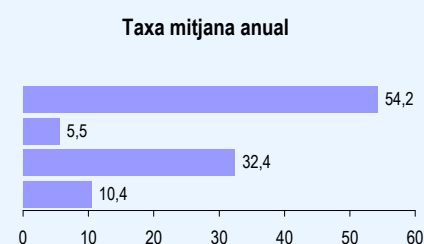
1.14. Población parada por grupos de edad y sexo. 2013

	Mitjana anual			1r trim			2n trim			3r trim			4t trim		
	Total	Homes	Dones	Total	Homes	Dones	Total	Homes	Dones	Total	Homes	Dones	Total	Homes	Dones
<b>Total</b>	<b>96,5</b>	<b>53,4</b>	<b>43,2</b>	<b>99,6</b>	<b>55,2</b>	<b>44,4</b>	<b>101,3</b>	<b>57,0</b>	<b>44,3</b>	<b>91,2</b>	<b>50,7</b>	<b>40,5</b>	<b>94,0</b>	<b>50,5</b>	<b>43,5</b>
16 a 19 anys	2,4	1,7	0,8	0,6	0,3	0,4	2,5	1,7	0,8	2,2	1,6	0,5	4,3	3,0	1,3
20 a 24 anys	11,7	5,6	6,0	8,8	4,2	4,6	12,6	5,9	6,7	11,6	5,5	6,0	13,6	6,8	6,8
25 a 29 anys	12,1	7,8	4,2	13,9	8,9	5,0	14,0	9,5	4,5	10,5	8,3	2,2	9,8	4,6	5,2
30 a 54 anys	58,5	31,4	27,1	63,5	34,0	29,5	57,8	32,0	25,8	57,4	30,1	27,3	55,2	29,6	25,6
55 i més	11,9	6,9	5,1	12,7	7,9	4,8	14,4	8,0	6,5	9,5	5,1	4,4	11,1	6,5	4,6

## 1.15. Població desocupada segons sector econòmic. 2013

1.15. Población parada según sector económico. 2013

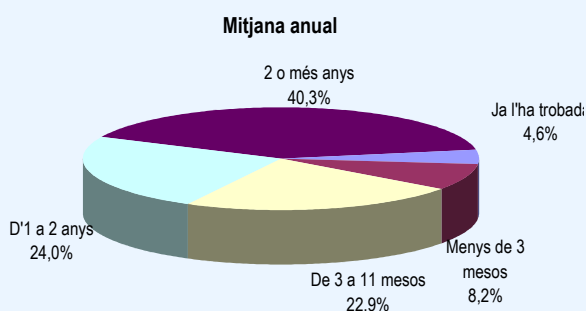
	Taxa mitjana anual (%)	Mitjana anual	1r trim	2n trim	3r trim	4t trim
<b>Total</b>	<b>25,2</b>	<b>96,5</b>	<b>99,6</b>	<b>101,3</b>	<b>91,2</b>	<b>94,0</b>
Agricultura	54,2	2,5	1,7	2,7	3,3	2,1
Indústria	5,5	1,8	3,0	2,6	1,2	0,4
Construcció	32,4	5,2	6,1	7,1	4,9	2,8
Servicis	10,4	28,4	32,1	32,2	28,5	20,6
Desocupats >1 any	-	52,3	53,9	51,2	49,2	55,0
Busquen 1a ocupació	-	6,4	2,9	5,5	4,2	13,0



## 1.16. Població desocupada als servicis segons branca d'activitat. 2013

1.16. Población parada en los servicios según rama de actividad. 2013

	Mitjana anual	%	1r trim	%	2n trim	%	3r trim	%	4t trim	%
<b>Total</b>	<b>28,4</b>	<b>100,0</b>	<b>32,1</b>	<b>100,0</b>	<b>32,2</b>	<b>100,0</b>	<b>28,5</b>	<b>100,0</b>	<b>20,6</b>	<b>100,0</b>
Comerç; reparació de vehicles a motor	5,4	18,9	7,2	22,4	8,6	26,7	3,5	12,3	2,1	10,2
Transport i Emmagatzematge	1,2	4,1	1,1	3,4	0,7	2,2	1,4	4,9	1,4	6,8
Hostaleria	4,0	14,0	5,7	17,8	4,2	13,0	2,6	9,1	3,4	16,5
Informació i Comunicacions	1,1	4,0	0,2	0,6	0,9	2,8	1,8	6,3	1,6	7,8
Activitats Financeres i d'assegurances	0,5	1,8	0,7	2,2	0,3	0,9	0,0	0,0	1,0	4,9
Activitats Immobiliàries	0,2	0,5	0,3	0,9	0,3	0,9	0,0	0,0	0,0	0,0
Activitats Professionals, Científiques i Tècniques	1,2	4,1	2,1	6,5	0,8	2,5	1,0	3,5	0,7	3,4
Activitats Administratives i Servicis Auxiliars	3,0	10,4	3,1	9,7	3,4	10,6	3,6	12,6	1,7	8,3
Adm. Pública i Defensa; Seguretat Soc. Obligatòria	0,5	1,6	0,6	1,9	0,9	2,8	0,3	1,1	0,0	0,0
Educació	2,2	7,8	2,8	8,7	2,0	6,2	3,4	11,9	0,7	3,4
Activitats Sanitàries i Servicis Socials	0,8	2,6	0,6	1,9	0,0	0,0	1,1	3,9	1,3	6,3
Activitats Artístiques, Recreatives i d'Entreteniment	2,3	8,2	0,9	2,8	2,4	7,5	3,0	10,5	3,0	14,6
Altres Servicis	1,3	4,4	1,7	5,3	1,2	3,7	1,2	4,2	0,9	4,4
Activitats de la Llar	5,1	17,9	5,2	16,2	6,6	20,5	5,5	19,3	3,0	14,6



## 1.17. Població desocupada segons temps de recerca d'ocupació. 2013

1.17. Población parada según tiempo de búsqueda de empleo. 2013

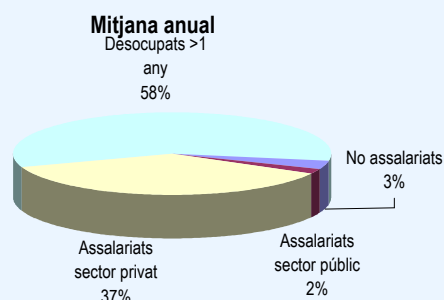
	Mitjana anual	1r trim	2n trim	3r trim	4t trim
<b>Total</b>	<b>96,5</b>	<b>99,6</b>	<b>101,3</b>	<b>91,2</b>	<b>94,0</b>
Ja l'ha trobada	4,4	3,5	4,7	7,1	2,3
Menys de 3 mesos	7,9	9,9	6,9	9,4	5,5
De 3 a 11 mesos	22,1	22,7	24,7	19,4	21,7
D'1 a 2 anys	23,2	20,3	26,9	19,5	26,2
2 o més anys	38,9	43,2	38,1	35,9	38,4



## 1.18. Població desocupada que ha treballat abans per situació professional. 2013

1.18. Población parada que ha trabajado antes por situación profesional. 2013

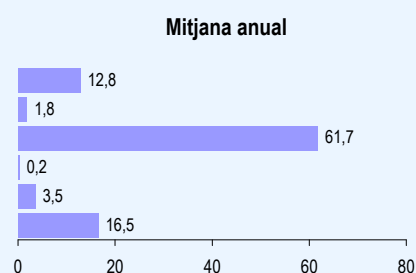
	Mitjana anual	1r trim	2n trim	3r trim	4t trim
<b>Total</b>	<b>90,1</b>	<b>96,7</b>	<b>95,8</b>	<b>87,0</b>	<b>81,0</b>
No assalariats	3,0	3,9	3,3	1,5	3,3
Assalariats sector públic	1,8	1,6	1,6	2,3	1,7
Assalariats sector privat	33,0	37,3	39,7	34,0	20,9
Desocupats >1 any	52,3	53,9	51,2	49,2	55,0



## 1.19. Població desocupada segons situacions diverses. 2013

1.19. Población parada según situaciones diversas. 2013

	Mitjana anual	1r trim	2n trim	3r trim	4t trim
<b>Total</b>	<b>96,5</b>	<b>99,6</b>	<b>101,3</b>	<b>91,2</b>	<b>94,0</b>
Estudiants	12,8	14,9	14,6	9,8	11,9
Jubilats o pensionistes	1,8	2,3	1,5	1,3	2,0
Feines de la llar	61,7	61,3	64,3	60,1	61,2
Treballs socials i activitats	0,2	0,0	0,0	0,6	0,3
Altres situacions	3,5	3,3	4,8	2,2	3,7
No classificables	16,5	17,8	16,2	17,2	14,8



## 1.20. Població desocupada que busca la seua primera ocupació, per grups d'edat i sexe. 2013

1.20. Población parada que busca su primer empleo, por grupos de edad y sexo. 2013

	Mitjana anual			1r trim			2n trim			3r trim			4t trim		
	Total	Homes	Dones	Total	Homes	Dones	Total	Homes	Dones	Total	Homes	Dones	Total	Homes	Dones
<b>Total</b>	<b>6,4</b>	<b>3,0</b>	<b>3,4</b>	<b>2,9</b>	<b>1,4</b>	<b>1,4</b>	<b>5,5</b>	<b>2,5</b>	<b>3,0</b>	<b>4,2</b>	<b>2,9</b>	<b>1,3</b>	<b>13,0</b>	<b>5,3</b>	<b>7,7</b>
16 a 19 anys	1,4	0,9	0,5	0,3	0,3	0,0	1,7	0,9	0,8	1,1	0,8	0,3	2,3	1,6	0,8
20 a 24 anys	3,0	1,6	1,4	0,9	0,6	0,3	1,8	1,3	0,5	2,7	1,7	1,0	6,4	2,7	3,7
25 a 29 anys	1,1	0,5	0,7	1,7	0,6	1,2	0,3	0,3	0,0	0,4	0,4	0,0	2,1	0,6	1,5
30 a 54 anys	1,0	0,1	0,9	0,0	0,0	0,0	1,7	0,0	1,7	0,0	0,0	0,0	2,1	0,4	1,8
55 i més anys	0,0	0,0	0,0	0,0	0,0	0,0	0,0	0,0	0,0	0,0	0,0	0,0	0,0	0,0	0,0

## 1.21. Població inactiva segons situació d'inactivitat. 2013

1.21. Población inactiva según situación de inactividad. 2013

	Mitjana anual	1r trim	2n trim	3r trim	4t trim
<b>Total</b>	<b>259,1</b>	<b>255,8</b>	<b>255,2</b>	<b>267,3</b>	<b>257,9</b>
Estudiants	35,3	40,4	41,9	33,4	25,6
Jubilats o pensionistes	126,2	121,6	124,3	129,0	129,9
Feines de la llar	66,0	65,6	59,1	71,3	68,1
Incapacitat permanent	28,1	26,8	26,6	28,2	30,9
Resta de situacions	1,9	0,3	1,8	3,1	2,2
No classificables	1,6	1,2	1,4	2,4	1,2

## 1.22. Llars segons activitat dels seus membres. 2013

1.22. Hogares según actividad de sus miembros. 2013

	Mitjana anual	1r trim	2n trim	3r trim	4t trim
<b>Total</b>	<b>310,4</b>	<b>310,0</b>	<b>311,0</b>	<b>309,6</b>	<b>310,8</b>
Hi ha algun actiu	225,7	226,9	228,4	223,0	224,6
Tots els actius ocupats	151,9	147,9	147,2	156,2	156,2
Tots els actius aturats	29,2	30,9	29,9	28,6	27,2
Sense cap actiu	84,6	83,0	82,6	86,6	86,3





### 2.1. Demandants registrats residents a la ciutat de València segons sexe i tipus de col·lectiu. Mitjanes anuals. 2013

2.1. Demandantes registrados residentes en la ciudad de Valencia según sexo y tipo de colectivo. Medias anuales. 2013

	Total	Homes	Dones
Sense disponibilitat	1.283	519	764
No desocupats	19.136	9.494	9.642
Amb baixa disponibilitat o d'atenció específica	3.363	2.029	1.334
Ocupats o amb relació laboral	13.023	6.279	6.744
Demandants d'un treball específic	1.164	565	600
Altres sense ocupació / no ocupats	1.586	622	964
Desocupats	81.773	39.771	42.001

### 2.2. Desocupació registrada i taxa de desocupació segons sexe. Mitjanes anuals. Comparació amb altres àmbits. 2012-2013

2.2. Paro registrado y tasa de paro según sexo. Medias anuales. Comparación con otros ámbitos. 2012-2013

	2012						2013					
	Desocupació registrada			Taxa de desocupació			Desocupació registrada			Taxa de desocupació		
	Total	Homes	Dones	Total	Homes	Dones	Total	Homes	Dones	Total	Homes	Dones
València ciutat	81.151	40.059	41.092	20,9	20,2	21,6	81.773	39.771	42.001	21,4	19,8	23,2
Província València	283.267	141.923	141.344	21,9	20,4	23,6	288.332	141.648	146.684	22,5	20,6	24,7
Com. Valenciana	570.172	285.334	284.838	22,9	20,7	25,6	576.076	282.384	293.692	23,1	20,7	26,1
Espanya	4.720.404	2.341.717	2.378.687	20,5	18,7	22,6	4.845.302	2.375.676	2.469.626	21,3	19,3	23,6

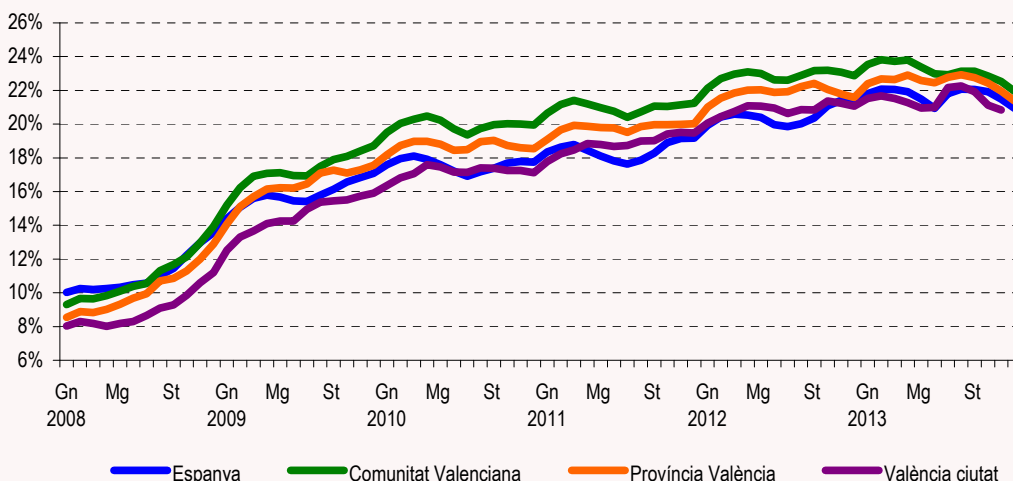
### 2.3. Desocupació registrada i taxa de desocupació. Dades mensuals. Comparació amb altres àmbits. 2013

2.3. Parados registrados y tasa de paro. Datos mensuales. Comparación con otros ámbitos. 2013

	Gener	Febrer	Març	Abril	Maig	Juny	Juliol	Agost	Setembre	Octubre	Novembre	Desembre
<b>Desocupació registrada</b>												
València ciutat	82.749	83.305	82.746	82.948	81.705	81.852	82.468	82.868	81.598	81.083	80.050	77.900
Província València	290.992	294.700	293.973	295.706	291.623	289.813	289.083	291.065	288.827	284.533	278.528	271.142
Com. Valenciana	586.420	593.357	591.125	592.797	582.126	572.373	568.584	573.486	573.715	569.947	561.618	547.360
Espanya	4.980.778	5.040.222	5.035.243	4.989.193	4.890.928	4.763.680	4.698.814	4.698.783	4.724.355	4.811.383	4.808.908	4.701.338
<b>Taxa de desocupació</b>												
València ciutat	21,5%	21,7%	21,5%	21,3%	21,0%	21,0%	22,2%	22,3%	21,9%	21,1%	20,8%	20,3%
Província València	22,4%	22,7%	22,6%	22,9%	22,6%	22,4%	22,8%	22,9%	22,8%	22,4%	22,0%	21,4%
Com. Valenciana	23,5%	23,8%	23,7%	23,8%	23,4%	23,0%	22,9%	23,1%	23,1%	22,9%	22,5%	21,9%
Espanya	21,8%	22,1%	22,0%	21,9%	21,5%	20,9%	20,7%	20,7%	20,8%	21,2%	21,2%	20,8%

Nota: Població activa de referència EPA amb la metodologia 2005.

Evolución de la tasa de desocupación registrada. 2008 - 2013



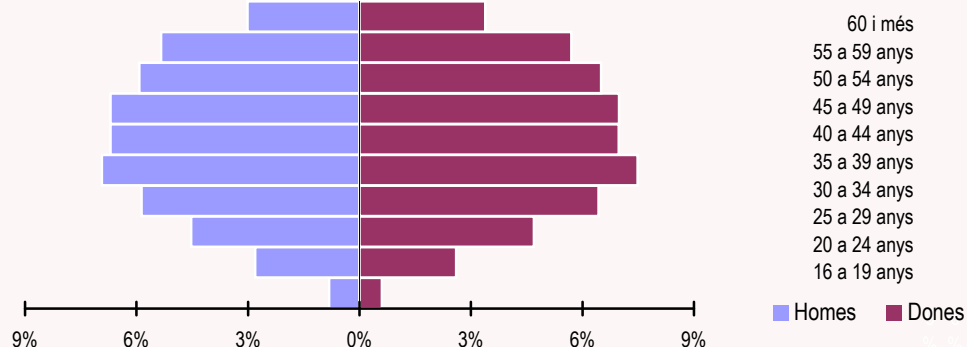


## 2.4. Desocupació registrada a la ciutat de València segons grups d'edat i sexe. Mitjanes anuals. 2013

2.4. Paro registrado en la ciudad de Valencia según grupos de edad y sexo. Medias anuales. 2013

	Total	%	Homes	%	Dones	%
<b>Total</b>	<b>81.773</b>	<b>100,0%</b>	<b>39.771</b>	<b>48,6%</b>	<b>42.001</b>	<b>51,4%</b>
16 a 19 anys	1.162	1,4%	666	0,8%	496	0,6%
20 a 24 anys	4.426	5,4%	2.298	2,8%	2.128	2,6%
25 a 29 anys	7.544	9,2%	3.705	4,5%	3.839	4,7%
30 a 34 anys	10.060	12,3%	4.799	5,9%	5.261	6,4%
35 a 39 anys	11.786	14,4%	5.669	6,9%	6.117	7,5%
40 a 44 anys	11.185	13,7%	5.478	6,7%	5.708	7,0%
45 a 49 anys	11.188	13,7%	5.480	6,7%	5.708	7,0%
50 a 54 anys	10.161	12,4%	4.845	5,9%	5.315	6,5%
55 a 59 anys	9.029	11,0%	4.369	5,3%	4.660	5,7%
60 i més	5.233	6,4%	2.462	3,0%	2.771	3,4%

Desocupació registrada a la ciutat de València.  
Mitjanes anuals



## 2.5. Desocupació registrada a la ciutat de València segons sector econòmic (CNAE-09), grups d'edat i sexe. Mitjanes anuals. 2013

2.5. Paro registrado en la ciudad de Valencia según sector económico (CNAE-09), grupos de edad y sexo. Medias anuales. 2013

	Total	16 a 19 anys	20 a 24 anys	25 a 29 anys	30 a 34 anys	35 a 39 anys	40 a 44 anys	45 a 49 anys	50 a 54 anys	55 a 59 anys	60 i més
<b>Total</b>	<b>81.773</b>	<b>1.162</b>	<b>4.426</b>	<b>7.544</b>	<b>10.060</b>	<b>11.786</b>	<b>11.185</b>	<b>11.188</b>	<b>10.161</b>	<b>9.029</b>	<b>5.233</b>
<b>Agricultura, ramaderia i pesca</b>	<b>1.459</b>	<b>16</b>	<b>71</b>	<b>136</b>	<b>241</b>	<b>233</b>	<b>197</b>	<b>216</b>	<b>160</b>	<b>116</b>	<b>74</b>
<b>Indústria</b>	<b>8.367</b>	<b>74</b>	<b>264</b>	<b>509</b>	<b>735</b>	<b>1.050</b>	<b>1.127</b>	<b>1.236</b>	<b>1.284</b>	<b>1.306</b>	<b>783</b>
Indústries Extractives	48	0	2	2	4	2	8	7	9	8	6
Ind. Manufactureres	7.563	72	232	451	659	956	1.014	1.090	1.159	1.195	734
Electricitat, gas i aire condicionat	63	0	3	2	6	10	12	10	6	10	4
Aigua i activitats de sanejament	694	2	28	54	66	82	93	129	110	92	39
<b>Construcció</b>	<b>9.109</b>	<b>13</b>	<b>189</b>	<b>600</b>	<b>1.089</b>	<b>1.584</b>	<b>1.520</b>	<b>1.415</b>	<b>1.209</b>	<b>969</b>	<b>520</b>
<b>Servicis</b>	<b>58.976</b>	<b>429</b>	<b>2.955</b>	<b>5.949</b>	<b>7.743</b>	<b>8.709</b>	<b>8.099</b>	<b>8.007</b>	<b>7.162</b>	<b>6.300</b>	<b>3.623</b>
Comerç i reparacions	11.488	55	603	1.265	1.538	1.755	1.631	1.514	1.315	1.176	636
Hostaleria	7.795	48	554	980	1.170	1.122	971	931	862	732	425
Transport i Emmagatzemament	2.721	3	72	186	304	398	405	438	414	333	168
Informació i Comunicacions	1.829	6	53	181	280	324	287	262	199	156	82
Act. financeres i d'assegurances	957	2	13	43	97	107	78	90	119	253	155
Activitats immobiliàries	640	0	10	26	46	91	106	105	92	100	64
Act. Professionals i Científiques	8.549	193	485	687	945	1.160	1.118	1.119	1.100	1.070	674
Act. Administratives	12.469	72	553	1.279	1.596	1.986	1.852	1.791	1.528	1.180	633
Adm. Púb., Defensa i S. S.	1.849	8	66	161	206	218	228	297	277	245	144
Educació	2.493	7	104	285	433	416	359	331	266	190	102
Act. sanitàries i serv. socials	3.135	9	167	342	434	439	387	421	395	346	196
Act. artístiques i recreatives	1.634	6	94	218	256	254	217	219	165	124	82
Altres servicis	2.611	18	157	240	343	331	347	379	322	289	186
Personal domèstic	778	3	25	56	90	103	109	108	106	103	75
Org. Extraterritorials	27	0	2	3	5	6	4	1	3	3	1
<b>Sense ocupació anterior</b>	<b>3.861</b>	<b>630</b>	<b>946</b>	<b>349</b>	<b>252</b>	<b>209</b>	<b>243</b>	<b>315</b>	<b>346</b>	<b>338</b>	<b>233</b>

# 2. Mercat Laboral registrat pel SERVEF.



(Continuació)

	Total	16 a 19 anys	20 a 24 anys	25 a 29 anys	30 a 34 anys	35 a 39 anys	40 a 44 anys	45 a 49 anys	50 a 54 anys	55 a 59 anys	60 i més
<b>Homes</b>	<b>39.771</b>	<b>666</b>	<b>2.298</b>	<b>3.705</b>	<b>4.799</b>	<b>5.669</b>	<b>5.478</b>	<b>5.480</b>	<b>4.845</b>	<b>4.369</b>	<b>2.462</b>
<b>Agricultura, ramaderia i pesca</b>	<b>1.054</b>	<b>11</b>	<b>53</b>	<b>97</b>	<b>160</b>	<b>170</b>	<b>145</b>	<b>161</b>	<b>118</b>	<b>84</b>	<b>55</b>
<b>Indústria</b>	<b>5.001</b>	<b>44</b>	<b>175</b>	<b>340</b>	<b>459</b>	<b>629</b>	<b>692</b>	<b>748</b>	<b>747</b>	<b>726</b>	<b>442</b>
Indústries Extractives	29	0	2	0	3	1	6	5	5	5	3
Ind. Manufactureres	4.499	43	154	296	410	576	625	660	674	652	409
Electricitat, gas i aire condicionat	46	0	2	2	4	8	9	6	5	7	2
Aigua i activitats de sanejament	428	2	17	42	42	44	52	77	63	62	28
<b>Construcció</b>	<b>7.796</b>	<b>13</b>	<b>175</b>	<b>536</b>	<b>926</b>	<b>1.283</b>	<b>1.261</b>	<b>1.227</b>	<b>1.059</b>	<b>856</b>	<b>462</b>
<b>Servicis</b>	<b>24.538</b>	<b>245</b>	<b>1.420</b>	<b>2.594</b>	<b>3.186</b>	<b>3.539</b>	<b>3.310</b>	<b>3.270</b>	<b>2.860</b>	<b>2.646</b>	<b>1.469</b>
Comerç i reparacions	4.825	25	253	545	624	725	653	650	569	517	263
Hostaleria	2.900	27	247	379	416	398	391	346	321	246	129
Transport i Emmagatzemament	2.020	3	51	138	207	283	303	331	319	254	131
Informació i Comunicacions	947	4	29	93	142	154	132	129	115	99	48
Act. financeres i d'assegurances	507	1	8	16	38	32	27	36	65	176	110
Activitats immobiliàries	232	0	7	13	20	35	31	37	29	35	26
Act. Professionals i Científiques	3.522	116	259	293	394	454	415	442	420	447	282
Act. Administratives	5.732	44	323	686	801	926	849	788	577	491	247
Adm. Púb., Defensa i S. S.	753	4	51	88	79	67	91	100	121	92	60
Educació	739	3	31	80	137	125	104	95	70	65	29
Act. sanitàries i serv. socials	626	4	54	80	90	95	80	77	55	61	30
Act. artístiques i recreatives	775	4	49	105	116	118	103	104	85	55	35
Altres servicis	777	8	50	66	106	101	100	114	89	87	59
Personal domèstic	173	1	8	10	14	24	30	22	23	22	20
Org. Extraterritorials	11	0	1	1	4	3	1	1	0	0	0
<b>Sense ocupació anterior</b>	<b>1.383</b>	<b>353</b>	<b>475</b>	<b>139</b>	<b>69</b>	<b>48</b>	<b>70</b>	<b>75</b>	<b>61</b>	<b>58</b>	<b>34</b>
	<b>Total</b>	<b>16 a 19 anys</b>	<b>20 a 24 anys</b>	<b>25 a 29 anys</b>	<b>30 a 34 anys</b>	<b>35 a 39 anys</b>	<b>40 a 44 anys</b>	<b>45 a 49 anys</b>	<b>50 a 54 anys</b>	<b>55 a 59 anys</b>	<b>60 i més</b>
<b>Dones</b>	<b>42.001</b>	<b>496</b>	<b>2.128</b>	<b>3.839</b>	<b>5.261</b>	<b>6.117</b>	<b>5.708</b>	<b>5.708</b>	<b>5.315</b>	<b>4.660</b>	<b>2.771</b>
<b>Agricultura, ramaderia i pesca</b>	<b>406</b>	<b>4</b>	<b>18</b>	<b>40</b>	<b>81</b>	<b>63</b>	<b>52</b>	<b>55</b>	<b>42</b>	<b>33</b>	<b>19</b>
<b>Indústria</b>	<b>3.366</b>	<b>30</b>	<b>90</b>	<b>169</b>	<b>276</b>	<b>421</b>	<b>435</b>	<b>488</b>	<b>537</b>	<b>580</b>	<b>341</b>
Indústries Extractives	19	0	0	2	1	2	2	2	3	4	3
Ind. Manufactureres	3.064	29	78	155	250	380	389	430	485	543	325
Electricitat, gas i aire condicionat	18	0	1	0	2	2	3	4	2	3	2
Aigua i activitats de sanejament	266	0	11	13	24	38	41	52	46	30	11
<b>Construcció</b>	<b>1.314</b>	<b>0</b>	<b>14</b>	<b>65</b>	<b>164</b>	<b>302</b>	<b>259</b>	<b>188</b>	<b>150</b>	<b>114</b>	<b>58</b>
<b>Servicis</b>	<b>34.438</b>	<b>184</b>	<b>1.535</b>	<b>3.355</b>	<b>4.557</b>	<b>5.171</b>	<b>4.790</b>	<b>4.737</b>	<b>4.302</b>	<b>3.653</b>	<b>2.154</b>
Comerç i reparacions	6.663	31	350	719	914	1.030	977	864	746	659	373
Hostaleria	4.895	21	307	601	754	724	580	585	541	487	296
Transport i Emmagatzemament	701	0	21	49	96	115	102	108	95	79	37
Informació i Comunicacions	881	2	24	88	138	170	154	133	84	56	34
Act. financeres i d'assegurances	451	1	5	27	59	76	52	55	54	78	46
Activitats immobiliàries	407	0	3	13	26	56	76	68	63	65	38
Act. Professionals i Científiques	5.027	77	226	393	551	706	703	677	679	623	392
Act. Administratives	6.737	28	229	592	796	1.060	1.004	1.002	951	689	386
Adm. Púb., Defensa i S. S.	1.097	4	15	72	128	151	137	197	156	154	84
Educació	1.754	4	73	205	296	291	255	236	196	125	73
Act. sanitàries i serv. socials	2.509	4	113	261	344	344	307	345	340	286	166
Act. artístiques i recreatives	859	2	45	113	140	136	114	115	79	69	47
Altres servicis	1.834	10	107	174	238	230	247	266	233	202	127
Personal domèstic	605	2	18	46	76	79	79	87	83	81	55
Org. Extraterritorials	17	0	1	2	1	3	3	0	3	3	1
<b>Sense ocupació anterior</b>	<b>2.478</b>	<b>277</b>	<b>471</b>	<b>210</b>	<b>183</b>	<b>161</b>	<b>172</b>	<b>240</b>	<b>285</b>	<b>280</b>	<b>199</b>





## 2.6. Desocupació registrada a la ciutat de València segons temps d'inscripció, grups d'edat i sexe. Mitjanes anuals. 2013

2.6. Paro registrado en la ciudad de Valencia según tiempo de inscripción, grupos de edad y sexo. Medias anuales. 2013

	Total	16 a 19 anys	20 a 24 anys	25 a 29 anys	30 a 34 anys	35 a 39 anys	40 a 44 anys	45 a 49 anys	50 a 54 anys	55 a 59 anys	60 i més
<b>Total</b>	<b>81.773</b>	<b>1.162</b>	<b>4.426</b>	<b>7.544</b>	<b>10.060</b>	<b>11.786</b>	<b>11.185</b>	<b>11.188</b>	<b>10.161</b>	<b>9.029</b>	<b>5.233</b>
Menys de 6 mesos	30.428	811	2.763	4.298	4.989	4.976	4.190	3.294	2.481	1.718	908
Entre 6 i 12 mesos	14.056	193	740	1.422	1.974	2.288	2.123	1.879	1.554	1.183	699
Entre 1 i 2 anys	16.812	122	579	1.194	1.893	2.474	2.469	2.585	2.330	1.959	1.208
Més de 2 anys	20.477	36	343	631	1.204	2.047	2.404	3.431	3.796	4.169	2.418
<b>Homes</b>	<b>39.771</b>	<b>666</b>	<b>2.298</b>	<b>3.705</b>	<b>4.799</b>	<b>5.669</b>	<b>5.478</b>	<b>5.480</b>	<b>4.845</b>	<b>4.369</b>	<b>2.462</b>
Menys de 6 mesos	15.721	461	1.404	2.143	2.533	2.607	2.222	1.703	1.256	920	472
Entre 6 i 12 mesos	6.957	108	383	675	916	1.112	1.065	935	769	614	380
Entre 1 i 2 anys	8.115	72	304	566	840	1.136	1.156	1.247	1.098	1.047	650
Més de 2 anys	8.979	26	207	320	511	813	1.035	1.595	1.722	1.789	961
<b>Dones</b>	<b>42.001</b>	<b>496</b>	<b>2.128</b>	<b>3.839</b>	<b>5.261</b>	<b>6.117</b>	<b>5.708</b>	<b>5.708</b>	<b>5.315</b>	<b>4.660</b>	<b>2.771</b>
Menys de 6 mesos	14.707	350	1.360	2.155	2.456	2.369	1.967	1.591	1.225	798	437
Entre 6 i 12 mesos	7.099	85	357	747	1.059	1.176	1.058	944	785	569	319
Entre 1 i 2 anys	8.697	50	276	627	1.053	1.338	1.314	1.338	1.231	912	558
Més de 2 anys	11.499	10	135	310	693	1.234	1.369	1.835	2.074	2.380	1.457

## 2.7. Desocupació registrada a la ciutat de València segons grups d'edat, sexe i continent de nacionalitat. Mitjanes anuals. 2013

2.7. Paro registrado en la ciudad de Valencia según grupos de edad, sexo y continente de nacionalidad. Medias anuales. 2013

	Total	16 a 19 anys	20 a 24 anys	25 a 29 anys	30 a 34 anys	35 a 39 anys	40 a 44 anys	45 a 49 anys	50 a 54 anys	55 a 59 anys	60 i més
<b>Total</b>	<b>81.773</b>	<b>1.162</b>	<b>4.426</b>	<b>7.544</b>	<b>10.060</b>	<b>11.786</b>	<b>11.185</b>	<b>11.188</b>	<b>10.161</b>	<b>9.029</b>	<b>5.233</b>
Espanya	70.467	1.039	3.894	6.385	7.932	9.544	9.501	9.757	9.155	8.364	4.898
Resta Unió Europea	3.132	21	120	366	571	594	430	363	304	237	128
Resta Europa	540	5	16	38	77	89	85	81	63	59	26
Àfrica	2.136	16	84	190	422	524	363	293	129	79	36
Amèrica del Nord	58	0	1	5	13	9	8	7	7	4	5
Amèrica Central	352	5	17	44	63	68	55	47	26	20	9
Amèrica del Sud	4.371	67	254	448	864	828	652	541	390	225	102
Àsia	715	10	40	70	117	128	92	100	87	41	29
Oceania i altres	2	0	0	0	0	1	0	1	1	0	0
<b>Homes</b>	<b>39.771</b>	<b>666</b>	<b>2.298</b>	<b>3.705</b>	<b>4.799</b>	<b>5.669</b>	<b>5.478</b>	<b>5.480</b>	<b>4.845</b>	<b>4.369</b>	<b>2.462</b>
Espanya	33.536	594	2.055	3.167	3.776	4.417	4.435	4.598	4.253	3.970	2.270
Resta Unió Europea	1.622	12	50	164	261	305	246	201	172	140	72
Resta Europa	242	3	8	17	25	42	34	42	38	23	9
Àfrica	1.470	8	47	99	234	355	298	247	96	60	27
Amèrica del Nord	29	0	0	4	6	3	6	3	3	2	3
Amèrica Central	160	3	8	21	24	30	25	24	12	9	4
Amèrica del Sud	2.223	41	109	200	393	420	368	297	207	134	54
Àsia	489	5	19	33	80	96	68	68	63	32	24
Oceania i altres	1	0	0	0	0	0	0	1	1	0	0
<b>Dones</b>	<b>42.001</b>	<b>496</b>	<b>2.128</b>	<b>3.839</b>	<b>5.261</b>	<b>6.117</b>	<b>5.708</b>	<b>5.708</b>	<b>5.315</b>	<b>4.660</b>	<b>2.771</b>
Espanya	36.932	445	1.838	3.217	4.156	5.127	5.067	5.159	4.901	4.394	2.628
Resta Unió Europea	1.510	9	69	202	310	289	184	162	132	97	56
Resta Europa	298	2	8	21	52	47	51	39	25	36	17
Àfrica	666	8	37	91	188	169	66	46	33	19	9
Amèrica del Nord	29	0	1	2	7	6	2	4	3	2	2
Amèrica Central	192	2	9	22	39	38	30	22	14	11	5
Amèrica del Sud	2.148	25	146	247	471	408	284	244	183	91	48
Àsia	226	5	21	37	37	32	24	32	23	9	5
Oceania i altres	1	0	0	0	0	1	0	0	0	0	0

Nota: Els desocupats de Croàcia no s'han inclòs en la Unió Europea.



## 2.8. Desocupació registrada a la ciutat de València segons grups d'edat, sexe i nacionalitat més freqüent. Mitjanes anuals. 2013

2.8. Paro registrado en la ciudad de Valencia según grupos de edad, sexo y nacionalidad más frecuente. Medias anuales. 2013

	Total	16 a 19 anys	20 a 24 anys	25 a 29 anys	30 a 34 anys	35 a 39 anys	40 a 44 anys	45 a 49 anys	50 a 54 anys	55 a 59 anys	60 i més
<b>Total</b>	<b>81.773</b>	<b>1.162</b>	<b>4.426</b>	<b>7.544</b>	<b>10.060</b>	<b>11.786</b>	<b>11.185</b>	<b>11.188</b>	<b>10.161</b>	<b>9.029</b>	<b>5.233</b>
Espanya	70.467	1.039	3.894	6.385	7.932	9.544	9.501	9.757	9.155	8.364	4.898
l'Equador	1.458	25	97	145	278	276	228	182	131	70	28
Colòmbia	1.172	22	90	108	208	190	175	159	118	74	27
Romania	1.127	2	45	160	218	240	162	126	82	72	22
Bolívia	829	12	29	107	207	174	120	87	58	27	10
<b>Homes</b>	<b>39.771</b>	<b>666</b>	<b>2.298</b>	<b>3.705</b>	<b>4.799</b>	<b>5.669</b>	<b>5.478</b>	<b>5.480</b>	<b>4.845</b>	<b>4.369</b>	<b>2.462</b>
Espanya	33.536	594	2.055	3.167	3.776	4.417	4.435	4.598	4.253	3.970	2.270
l'Equador	809	15	45	69	135	160	141	112	73	44	16
Colòmbia	598	15	41	47	93	91	100	90	67	42	12
Romania	616	1	19	69	107	139	90	74	55	46	15
Bolívia	405	7	11	48	94	84	63	47	35	13	4
<b>Dones</b>	<b>42.001</b>	<b>496</b>	<b>2.128</b>	<b>3.839</b>	<b>5.261</b>	<b>6.117</b>	<b>5.708</b>	<b>5.708</b>	<b>5.315</b>	<b>4.660</b>	<b>2.771</b>
Espanya	36.932	445	1.838	3.217	4.156	5.127	5.067	5.159	4.901	4.394	2.628
l'Equador	650	10	52	76	143	116	87	71	58	25	12
Colòmbia	574	7	49	61	116	99	75	69	51	32	15
Romania	512	2	25	91	110	101	71	52	27	25	6
Bolívia	424	4	18	59	113	90	57	40	23	14	6

## 2.9. Desocupació registrada a la ciutat de València segons grup professional (CNO-11), sexe i edat. Mitjanes anuals. 2013

2.9. Paro registrado en la ciudad de Valencia según grupo profesional (CNO-11), sexo y edad. Medias anuales. 2013

	Total	16 a 19 anys	20 a 24 anys	25 a 29 anys	30 a 34 anys	35 a 39 anys	40 a 44 anys	45 a 49 anys	50 a 54 anys	55 a 59 anys	60 i més
<b>Total</b>	<b>81.773</b>	<b>1.162</b>	<b>4.426</b>	<b>7.544</b>	<b>10.060</b>	<b>11.786</b>	<b>11.185</b>	<b>11.188</b>	<b>10.161</b>	<b>9.029</b>	<b>5.233</b>
Directors i gerents	1.529	1	5	31	83	179	249	261	243	296	180
Tècnics i professionals científics	10.027	11	332	1.419	1.967	1.995	1.440	1.130	808	585	340
Tècnics i professionals de suport	8.474	48	376	805	1.090	1.352	1.241	1.184	941	922	515
Empleats administratius	11.195	55	302	779	1.183	1.558	1.641	1.691	1.613	1.536	838
Treballadors dels servicis	17.810	499	1.657	1.959	2.114	2.221	2.058	2.201	2.081	1.870	1.149
Treball. de l'agricultura i pesca	580	14	30	42	67	88	88	92	72	57	31
Artesans i treballadors qualificats	11.714	112	579	894	1.296	1.676	1.626	1.652	1.578	1.470	833
Operadors de maquinària	4.878	11	86	256	447	654	796	817	812	659	341
Ocupacions elementals	15.521	409	1.053	1.340	1.801	2.059	2.047	2.161	2.013	1.634	1.005
Ocupacions militars	45	1	5	20	11	4	1	0	1	0	1
<b>Homes</b>	<b>39.771</b>	<b>666</b>	<b>2.298</b>	<b>3.705</b>	<b>4.799</b>	<b>5.669</b>	<b>5.478</b>	<b>5.480</b>	<b>4.845</b>	<b>4.369</b>	<b>2.462</b>
Directors i gerents	1.092	1	3	15	40	102	156	182	189	253	153
Tècnics i professionals científics	4.053	8	104	510	766	752	573	460	359	305	216
Tècnics i professionals de suport	5.043	34	231	460	568	685	685	739	635	645	362
Empleats administratius	2.644	22	112	231	312	334	294	329	361	413	236
Treballadors dels servicis	5.081	188	489	554	571	601	582	645	597	519	334
Treball. de l'agricultura i pesca	454	11	24	33	53	76	61	73	56	44	23
Artesans i treballadors qualificats	10.653	108	561	856	1.226	1.575	1.517	1.522	1.380	1.235	674
Operadors de maquinària	3.984	11	76	237	397	556	698	700	629	457	224
Ocupacions elementals	6.731	282	695	792	859	984	913	829	639	498	240
Ocupacions militars	35	1	4	18	8	3	1	0	0	0	0
<b>Dones</b>	<b>42.001</b>	<b>496</b>	<b>2.128</b>	<b>3.839</b>	<b>5.261</b>	<b>6.117</b>	<b>5.708</b>	<b>5.708</b>	<b>5.315</b>	<b>4.660</b>	<b>2.771</b>
Directors i gerents	437	0	2	16	44	77	94	80	53	43	27
Tècnics i professionals científics	5.974	3	228	909	1.202	1.244	867	670	448	280	124
Tècnics i professionals de suport	3.431	14	146	346	522	667	556	445	306	277	152
Empleats administratius	8.551	33	190	548	871	1.224	1.348	1.362	1.251	1.123	602
Treballadors dels servicis	12.730	311	1.169	1.405	1.544	1.619	1.476	1.556	1.485	1.351	815
Treball. de l'agricultura i pesca	125	3	7	9	14	11	26	18	16	13	8
Artesans i treballadors qualificats	1.061	4	19	38	70	100	108	130	198	235	159
Operadors de maquinària	893	0	10	19	49	99	98	116	183	202	117
Ocupacions elementals	8.790	127	358	548	942	1.075	1.134	1.332	1.374	1.136	765
Ocupacions militars	10	0	1	2	3	1	0	0	1	0	1

Nota: Segons el SERVEF, per a este nivell d'agregació (grup professional) les dades d'ambdós classificacions d'ocupació (CNO-94 i CNO-11) són comparables.



## 2.10. Desocupació registrada a la ciutat de València segons subgrup professional (CNO-11) i sexe. Mitjanes anuals. 2013

2.10. Paro registrado en la ciudad de Valencia según subgrupo profesional (CNO-11) y sexo. Medias anuales. 2013

	Total	Homes	Dones
<b>Total</b>	<b>81.773</b>	<b>39.771</b>	<b>42.001</b>
Ocupacions militars	45	35	10
Poder executiu i dels cossos legislatius; directius de l'Administració Pública i organitzacions d'interés social; directors executius	78	61	18
Directors de departaments administratius i comercials	783	525	258
Directors de producció i operacions	405	326	79
Directors i gerents d'empreses d'allotjament, restauració i comerç	176	126	51
Directors i gerents d'altres empreses de servicis no classificats davall altres epígrafs	87	55	31
Professionals de la salut	906	185	721
Professionals de l'ensenyança infantil, primària, secundària i postsecundària	1.388	325	1.063
Altres professionals de l'ensenyança	711	199	512
Professionals de la ciència física, química, matemàtiques i de les enginyeries	2.772	1.568	1.204
Professionals en dret	404	137	267
Especialistes en organització de l'Administració Pública i de les empreses i en la comercialització	1.484	672	811
Professionals de les tecnologies de la informació	340	280	60
Professionals en ciències socials	855	206	649
Professionals de la cultura i l'espectacle	1.168	481	688
Tècnics de les ciències i de les enginyeries	1.944	1.374	570
Supervisors en enginyeria de mines, d'indústries manufactureres i de la construcció	386	348	38
Tècnics sanitaris i professionals de les teràpies alternatives	592	179	412
Professionals de suport en finances i matemàtiques	250	114	136
Representants, agents comercials i afins	2.307	1.641	666
Professionals de suport a la gestió administrativa; tècnics de les forces i cossos de seguretat	944	209	735
Professionals de suport de servicis jurídics, socials, culturals, esportius i afins	1.254	534	720
Tècnics de les tecnologies de la informació i les comunicacions (TIC)	797	643	154
Empleats en servicis comptables, financers, i de servicis de suport a la producció i al transport	1.719	768	950
Empleats de biblioteques, servicis de correus i afins	209	98	112
Altres empleats administratius sense tasques d'atenció al públic	6.707	1.283	5.425
Empleats d'agències de viatges, recepcionistes i telefonistes; empleats de finestreta i afins (excepte taquillers)	2.505	487	2.018
Empleats administratius amb tasques d'atenció al públic no classificats davall altres epígrafs	55	9	47
Cambres i cuiners propietaris	24	11	14
Treballadors assalariats dels servicis de restauració	4.481	1.952	2.529
Dependents en botigues i magatzems	6.755	1.261	5.495
Comerciants propietaris de botigues	9	4	4
Venedors (excepte en botigues i magatzems)	287	121	166
Caixers i taquillers (excepte bancs)	614	78	536
Treballadors de les cures a les persones en servicis de salut	1.440	198	1.242
Altres treballadors de les cures a les persones	1.164	45	1.120
Treballadors dels servicis personals	2.115	624	1.491
Treballadors dels servicis de protecció i seguretat	920	787	133
Treballadors qualificats en activitats agrícoles	513	397	117
Treballadors qualificats en activitats ramaderes, (incloses avícoles, apícoles i semblants)	14	11	2
Treballadors qualificats en activitats agropecuàries mixtes	3	2	1
Treballadors qualificats en activitats forestals, pesqueres i cinegètiques	50	45	5
Treballadors en obres estructurals de construcció i afins	3.920	3.903	18
Treballadors d'acabat de construccions i instal·lacions (excepte electricistes), pintors i afins	2.511	2.454	57
Soldadors, xapistes, muntadors d'estructures metàl·liques, ferrers, elaboradors de ferramentes i afins	1.174	1.138	36
Mecànics i ajustadors de maquinària	714	710	4
Treballadors especialitzats en electricitat i electrotecnologia	1.352	1.340	12
Mecànics de precisió en metalls, ceramistes, vidriers, artesans i treballadors d'arts gràfiques	653	360	293
Treballadors de la indústria de l'alimentació, begudes i tabac	442	238	204
Treballadors de la fusta, tèxtil, confecció, pell, cuir, calçat i altres operaris en oficis	948	511	437
Operadors d'instal·lacions i maquinària fixes	1.302	598	704
Muntadors i ensambladors en fàbriques	555	463	92
Maquinistes de locomotores, operadors de maquinària agrícola i d'equips pesats mòbils, i mariners	748	723	25
Conductors de vehicles per al transport urbà o per carretera	2.274	2.201	73
Empleats domèstics	588	22	567
Un altre personal de neteja	5.300	538	4.762
Ajudants de preparació d'aliments	808	183	625
Recollidors de residus urbans, venedors dels carrers i altres ocupacions elementals en servicis	778	401	377
Peons agraris, forestals i de la pesca	856	627	229
Peons de la construcció i de la mineria	1.382	1.357	25
Peons de les indústries manufactureres	4.327	2.331	1.995
Peons del transport, descarregadors i reponedors	1.482	1.272	210





**2.11. Desocupació registrada a la ciutat de València segons nivell formatiu agrupat, sexe i edat. Mitjanes anuals. 2013**

2.11. Paro registrado en la ciudad de Valencia según nivel formativo agrupado, sexo y edad. Medias anuales. 2013

	Total	16 a 19 anys	20 a 24 anys	25 a 29 anys	30 a 34 anys	35 a 39 anys	40 a 44 anys	45 a 49 anys	50 a 54 anys	55 a 59 anys	60 i més
<b>Total</b>	<b>81.773</b>	<b>1.162</b>	<b>4.426</b>	<b>7.544</b>	<b>10.060</b>	<b>11.786</b>	<b>11.185</b>	<b>11.188</b>	<b>10.161</b>	<b>9.029</b>	<b>5.233</b>
Analfabets	581	3	19	38	69	64	62	90	85	91	60
Estudis primaris incomplets	1.332	6	53	106	152	196	175	164	146	177	157
Estudis primaris complets	2.979	22	81	150	207	252	309	341	485	639	492
Estudis secundaris	59.875	1.129	3.677	4.902	6.380	7.670	7.870	8.516	8.238	7.331	4.163
Estudis postsecundaris	17.006	3	595	2.348	3.251	3.604	2.769	2.078	1.207	790	360
<b>Homes</b>	<b>39.771</b>	<b>666</b>	<b>2.298</b>	<b>3.705</b>	<b>4.799</b>	<b>5.669</b>	<b>5.478</b>	<b>5.480</b>	<b>4.845</b>	<b>4.369</b>	<b>2.462</b>
Analfabets	357	2	11	21	46	41	38	56	50	58	36
Estudis primaris incomplets	765	4	33	63	77	121	112	91	80	102	82
Estudis primaris complets	1.499	13	47	78	104	146	179	202	233	292	206
Estudis secundaris	30.577	647	1.968	2.625	3.327	4.065	4.140	4.359	3.996	3.525	1.928
Estudis postsecundaris	6.574	1	240	919	1.245	1.296	1.010	772	487	392	211
<b>Dones</b>	<b>42.001</b>	<b>496</b>	<b>2.128</b>	<b>3.839</b>	<b>5.261</b>	<b>6.117</b>	<b>5.708</b>	<b>5.708</b>	<b>5.315</b>	<b>4.660</b>	<b>2.771</b>
Analfabets	224	1	8	17	23	23	25	34	35	33	24
Estudis primaris incomplets	568	1	21	43	75	75	64	72	66	75	76
Estudis primaris complets	1.481	9	34	73	103	106	130	140	252	347	286
Estudis secundaris	29.298	482	1.709	2.277	3.054	3.605	3.730	4.157	4.242	3.807	2.236
Estudis postsecundaris	10.432	2	355	1.429	2.006	2.308	1.759	1.306	720	398	149

**2.12. Desocupació registrada a la ciutat de València segons nivell formatiu, sexe i edat. Mitjanes anuals. 2013**

2.12. Paro registrado en la ciudad de Valencia según nivel formativo, sexo y edad. Medias anuales. 2013

	Total	16 a 24 anys	25 a 29 anys	30 a 39 anys	40 a 49 anys	50 i més
<b>Total</b>	<b>81.773</b>	<b>5.588</b>	<b>7.544</b>	<b>21.845</b>	<b>22.374</b>	<b>24.422</b>
1. Sense estudis	581	22	38	133	153	236
2. Estudis primaris incomplets	1.332	59	106	349	339	480
3. Estudis primaris complets	2.979	104	150	459	650	1.616
4. Programes Formació i Inserció Laboral que no precisen d'una titulació de 1a etapa de secundària per realitzar-los(> 300 h.)	347	24	33	74	86	131
5. Estudis de 1a. etapa de secundària sense títol de graduat escolar o equivalent	35.035	2.722	2.518	7.765	9.179	12.851
6. Estudis de 1a. etapa de secundària amb títol de graduat escolar o equivalent	12.870	1.109	1.138	3.124	3.703	3.796
7. Programes Formació i Inserció Laboral que precisen d'una titulació de 1a. etapa de secundària per realitzar-los(> 300 h.)	20	4	3	3	5	5
8. Batxillerat	6.178	335	565	1.596	1.777	1.905
9. Estudis grau mitjà formació professional, Arts plàstiques, Disseny o esportives	5.387	611	642	1.476	1.624	1.035
10. Estudis de grau mitjà de música i dansa	38	2	4	12	11	10
11. Programes Formació i Inserció Laboral que precisen d'una titulació de 2a. etapa de secundària per realitzar-los(> 300 h.)	76	4	6	20	27	20
12. Estudis grau superior formació professional, Arts plàstiques, Disseny o esportives	4.900	301	665	1.928	1.467	539
13. Títols propis de les Universitats i altres que precisen el títol de Batxillerat (2 o més anys)	36	0	3	15	13	6
14. Formació i Inserció Laboral que precise d'una titulació de formació professional de grau superior (> 300 h.)	44	2	6	15	13	8
15. Diplomats, tres cursos complets de llicenciatura o primer cicle	4.293	155	625	1.655	1.169	689
16. Llicenciats, ensenyament universitari de primer i segon cicle	6.746	82	826	2.846	1.986	1.006
17. Estudis oficials d'especialització professional	94	0	9	39	20	24
18. Ensenyament universitari de Grado	203	38	56	64	30	15
19. Ensenyament universitari de Master	455	14	150	206	71	14
20. Doctorat Universitari	160	0	3	68	52	36



(Continuació)

	Total	16 a 24 anys	25 a 29 anys	30 a 39 anys	40 a 49 anys	50 i més
<b>Homes</b>	<b>39.771</b>	<b>2.964</b>	<b>3.705</b>	<b>10.468</b>	<b>10.958</b>	<b>11.676</b>
1. Sense estudis	357	12	21	87	94	143
2. Estudis primaris incomplets	765	37	63	199	203	264
3. Estudis primaris complets	1.499	60	78	250	380	732
4. Programes Formació i Inserció Laboral que no precisen d'una titulació de 1a etapa de secundària per realitzar-los(> 300 h.)	184	15	18	45	45	62
5. Estudis de 1a. etapa de secundària sense títol de graduat escolar o equivalent	19.052	1.508	1.367	4.256	5.275	6.646
6. Estudis de 1a. etapa de secundària amb títol de graduat escolar o equivalent	6.414	630	646	1.779	1.884	1.476
7. Programes Formació i Inserció Laboral que precisen d'una titulació de 1a. etapa de secundària per realitzar-los(> 300 h.)	10	2	3	0	3	2
8. Batxillerat	2.962	163	281	754	781	983
9. Estudis grau mitjà formació professional, Arts plàstiques, Disseny o esportives	1.938	297	308	552	507	275
10. Estudis de grau mitjà de música i dansa	17	1	2	5	5	4
11. Programes Formació i Inserció Laboral que precisen d'una titulació de 2a. etapa de secundària per realitzar-los(> 300 h.)	36	3	1	6	16	10
12. Estudis grau superior formació professional, Arts plàstiques, Disseny o esportives	2.141	156	334	814	561	277
13. Títols propis de les Universitats i altres que precisen el títol de Batxillerat (2 o més anys)	12	0	1	6	4	1
14. Formació i Inserció Laboral que precise d'una titulació de formació professional de grau superior (> 300 h.)	15	0	3	5	4	2
15. Diplomats, tres cursos complets de llicenciatura o primer cicle	1.612	37	211	611	443	311
16. Llicenciats, ensenyament universitari de primer i segon cicle	2.395	28	281	955	680	451
17. Estudis oficials d'especialització professional	25	0	2	8	7	9
18. Ensenyament universitari de Grado	93	12	29	27	15	11
19. Ensenyament universitari de Master	184	5	58	83	33	6
20. Doctorat Universitari	60	0	1	27	20	13

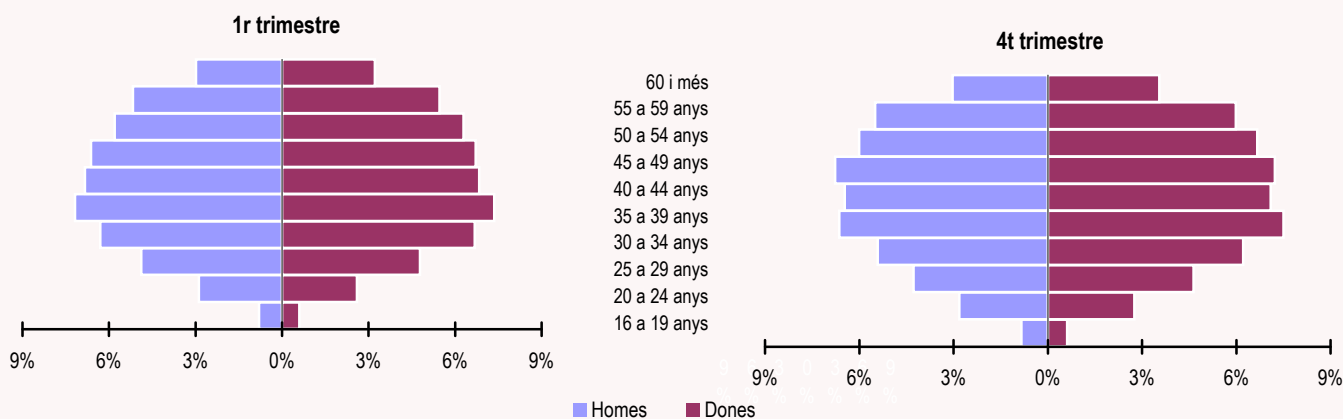
	Total	16 a 24 anys	25 a 29 anys	30 a 39 anys	40 a 49 anys	50 i més
<b>Dones</b>	<b>42.001</b>	<b>2.623</b>	<b>3.839</b>	<b>11.378</b>	<b>11.416</b>	<b>12.746</b>
1. Sense estudis	224	10	17	46	59	92
2. Estudis primaris incomplets	568	22	43	150	136	216
3. Estudis primaris complets	1.481	44	73	210	270	885
4. Programes Formació i Inserció Laboral que no precisen d'una titulació de 1a etapa de secundària per realitzar-los(> 300 h.)	163	9	15	29	42	68
5. Estudis de 1a. etapa de secundària sense títol de graduat escolar o equivalent	15.983	1.214	1.150	3.509	3.904	6.205
6. Estudis de 1a. etapa de secundària amb títol de graduat escolar o equivalent	6.455	479	492	1.345	1.820	2.320
7. Programes Formació i Inserció Laboral que precisen d'una titulació de 1a. etapa de secundària per realitzar-los(> 300 h.)	40	1	5	13	10	11
8. Batxillerat	3.217	173	284	842	997	922
9. Estudis grau mitjà formació professional, Arts plàstiques, Disseny o esportives	3.449	314	335	924	1.116	760
10. Estudis de grau mitjà de música i dansa	21	1	2	7	6	6
11. Programes Formació i Inserció Laboral que precisen d'una titulació de 2a. etapa de secundària per realitzar-los(> 300 h.)	10	2	0	2	2	3
12. Estudis grau superior formació professional, Arts plàstiques, Disseny o esportives	2.759	145	332	1.114	906	262
13. Títols propis de les Universitats i altres que precisen el títol de Batxillerat (2 o més anys)	24	0	2	9	9	4
14. Formació i Inserció Laboral que precise d'una titulació de formació professional de grau superior (> 300 h.)	29	2	2	9	10	6
15. Diplomats, tres cursos complets de llicenciatura o primer cicle	2.681	118	415	1.043	726	379
16. Llicenciats, ensenyament universitari de primer i segon cicle	4.351	54	545	1.891	1.306	555
17. Estudis oficials d'especialització professional	69	0	7	32	14	16
18. Ensenyament universitari de Grado	110	26	26	37	15	5
19. Ensenyament universitari de Master	270	10	92	123	38	8
20. Doctorat Universitari	100	0	2	42	32	23




## 2.13. Desocupació registrada a la ciutat de València per grups d'edat i sexe. Dades mensuals. 2013

2.13. Paro registrado en la ciudad de Valencia por grupos de edad y sexo. Datos mensuales. 2013

	Gener	Febrer	Març	Abril	Maig	Juny	Juliol	Agost	Setembre	Octubre	Novembre	Desembre
<b>Total</b>	<b>82.749</b>	<b>83.305</b>	<b>82.746</b>	<b>82.948</b>	<b>81.705</b>	<b>81.852</b>	<b>82.468</b>	<b>82.868</b>	<b>81.598</b>	<b>81.083</b>	<b>80.050</b>	<b>77.900</b>
16 a 19 anys	1.157	1.170	1.144	1.150	1.148	1.170	1.194	1.103	1.225	1.205	1.188	1.089
20 a 24 anys	4.493	4.617	4.528	4.527	4.402	4.168	4.270	4.256	4.525	4.607	4.550	4.165
25 a 29 anys	8.141	8.045	7.858	7.921	7.626	7.459	7.407	7.378	7.394	7.347	7.198	6.756
30 a 34 anys	10.852	10.822	10.623	10.503	10.164	10.119	9.993	10.088	9.734	9.481	9.326	9.013
35 a 39 anys	12.027	12.079	12.059	12.068	11.773	11.921	11.975	12.066	11.658	11.494	11.286	11.021
40 a 44 anys	11.315	11.410	11.316	11.332	11.171	11.250	11.357	11.471	11.193	10.983	10.808	10.618
45 a 49 anys	10.998	11.102	11.068	11.137	11.111	11.237	11.432	11.498	11.231	11.324	11.156	10.966
50 a 54 anys	9.942	10.085	10.058	10.147	10.090	10.204	10.378	10.513	10.235	10.182	10.118	9.974
55 a 59 anys	8.738	8.827	8.889	8.956	9.001	9.068	9.112	9.154	9.149	9.201	9.175	9.076
60 i més	5.086	5.148	5.203	5.207	5.219	5.256	5.350	5.341	5.254	5.259	5.245	5.222
<b>Homes</b>	<b>40.930</b>	<b>41.219</b>	<b>40.916</b>	<b>40.900</b>	<b>40.207</b>	<b>40.086</b>	<b>39.682</b>	<b>39.922</b>	<b>39.257</b>	<b>38.815</b>	<b>38.131</b>	<b>37.190</b>
16 a 19 anys	671	671	644	648	650	685	685	634	701	692	680	636
20 a 24 anys	2.380	2.415	2.379	2.390	2.356	2.258	2.222	2.182	2.254	2.311	2.313	2.114
25 a 29 anys	4.085	4.098	3.960	3.980	3.797	3.669	3.566	3.500	3.588	3.542	3.439	3.237
30 a 34 anys	5.289	5.240	5.154	5.132	4.922	4.895	4.682	4.744	4.582	4.442	4.330	4.179
35 a 39 anys	5.934	5.979	5.946	5.883	5.708	5.746	5.664	5.766	5.523	5.419	5.268	5.188
40 a 44 anys	5.651	5.706	5.663	5.642	5.579	5.555	5.533	5.585	5.380	5.244	5.130	5.064
45 a 49 anys	5.454	5.515	5.503	5.510	5.482	5.499	5.548	5.594	5.473	5.489	5.384	5.309
50 a 54 anys	4.757	4.830	4.842	4.890	4.860	4.887	4.884	4.988	4.862	4.829	4.790	4.725
55 a 59 anys	4.248	4.282	4.330	4.350	4.379	4.417	4.398	4.440	4.448	4.417	4.386	4.335
60 i més	2.461	2.483	2.495	2.475	2.474	2.475	2.500	2.489	2.446	2.430	2.411	2.403
<b>Dones</b>	<b>41.819</b>	<b>42.086</b>	<b>41.830</b>	<b>42.048</b>	<b>41.498</b>	<b>41.766</b>	<b>42.786</b>	<b>42.946</b>	<b>42.341</b>	<b>42.268</b>	<b>41.919</b>	<b>40.710</b>
16 a 19 anys	486	499	500	502	498	485	509	469	524	513	508	453
20 a 24 anys	2.113	2.202	2.149	2.137	2.046	1.910	2.048	2.074	2.271	2.296	2.237	2.051
25 a 29 anys	4.056	3.947	3.898	3.941	3.829	3.790	3.841	3.878	3.806	3.805	3.759	3.519
30 a 34 anys	5.563	5.582	5.469	5.371	5.242	5.224	5.311	5.344	5.152	5.039	4.996	4.834
35 a 39 anys	6.093	6.100	6.113	6.185	6.065	6.175	6.311	6.300	6.135	6.075	6.018	5.833
40 a 44 anys	5.664	5.704	5.653	5.690	5.592	5.695	5.824	5.886	5.813	5.739	5.678	5.554
45 a 49 anys	5.544	5.587	5.565	5.627	5.629	5.738	5.884	5.904	5.758	5.835	5.772	5.657
50 a 54 anys	5.185	5.255	5.216	5.257	5.230	5.317	5.494	5.525	5.373	5.353	5.328	5.249
55 a 59 anys	4.490	4.545	4.559	4.606	4.622	4.651	4.714	4.714	4.701	4.784	4.789	4.741
60 i més	2.625	2.665	2.708	2.732	2.745	2.781	2.850	2.852	2.808	2.829	2.834	2.819





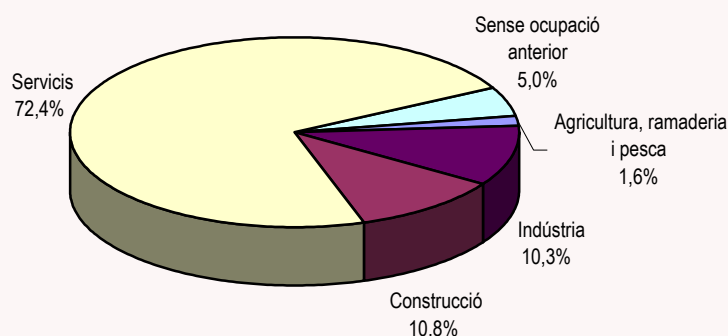


## 2.14. Desocupació registrada a la ciutat de València segons sector econòmic (CNAE-09). Dades mensuals. 2013

2.14. Paro registrado en la ciudad de Valencia según sector económico (CNAE-09). Datos mensuales. 2013

	Gener	Febrer	Març	Abril	Maig	Juny	Juliol	Agost	Setembre	Octubre	Novembre	Desembre
<b>Total</b>	<b>82.749</b>	<b>83.305</b>	<b>82.746</b>	<b>82.948</b>	<b>81.705</b>	<b>81.852</b>	<b>82.468</b>	<b>82.868</b>	<b>81.598</b>	<b>81.083</b>	<b>80.050</b>	<b>77.900</b>
<b>Agricultura, ramaderia i pesca</b>	<b>1.418</b>	<b>1.514</b>	<b>1.515</b>	<b>1.530</b>	<b>1.416</b>	<b>1.642</b>	<b>1.582</b>	<b>1.545</b>	<b>1.374</b>	<b>1.385</b>	<b>1.324</b>	<b>1.268</b>
<b>Indústria</b>	<b>8.584</b>	<b>8.552</b>	<b>8.493</b>	<b>8.532</b>	<b>8.508</b>	<b>8.410</b>	<b>8.301</b>	<b>8.339</b>	<b>8.319</b>	<b>8.253</b>	<b>8.115</b>	<b>8.001</b>
Indústries Extractives	55	53	52	51	52	49	48	44	42	42	42	40
Ind. Manufactureres	7.737	7.719	7.680	7.697	7.669	7.608	7.528	7.583	7.515	7.450	7.330	7.236
Electricitat, gas i aire condicionat	58	54	58	54	64	63	71	71	69	68	64	67
Aigua i activitats de sanejament	734	726	703	730	723	690	654	641	693	693	679	658
<b>Construcció</b>	<b>9.644</b>	<b>9.607</b>	<b>9.543</b>	<b>9.467</b>	<b>9.356</b>	<b>9.246</b>	<b>9.039</b>	<b>9.088</b>	<b>8.775</b>	<b>8.655</b>	<b>8.501</b>	<b>8.391</b>
<b>Servicis</b>	<b>59.434</b>	<b>59.935</b>	<b>59.467</b>	<b>59.657</b>	<b>58.605</b>	<b>58.758</b>	<b>59.572</b>	<b>60.023</b>	<b>59.065</b>	<b>58.760</b>	<b>58.051</b>	<b>56.381</b>
Comerç i reparacions	11.443	11.604	11.523	11.654	11.594	11.468	11.490	11.521	11.546	11.567	11.421	11.022
Transport i Emmagatzemament	2.837	2.840	2.747	2.750	2.746	2.727	2.656	2.656	2.656	2.705	2.671	2.662
Hostaleria	7.996	7.914	7.712	7.888	7.684	7.603	7.539	7.673	7.817	7.968	7.984	7.763
Informació i Comunicacions	1.733	1.811	1.870	1.887	1.898	1.891	1.932	1.977	1.925	1.884	1.605	1.532
Act. financeres i d'assegurances	940	989	989	928	958	970	953	1.000	996	944	913	909
Activitats immobiliàries	662	662	653	670	659	645	651	633	621	626	610	584
Act. Professionals i Científiques	8.538	8.629	8.547	8.620	8.524	8.565	8.682	8.739	8.634	8.494	8.371	8.248
Act. Administratives	12.754	12.949	12.949	12.842	12.568	12.672	12.489	12.394	12.260	12.070	12.020	11.665
Adm. Púb., Defensa i S. S.	1.927	1.902	1.904	1.881	1.840	1.809	1.920	1.924	1.839	1.782	1.771	1.689
Educació	2.273	2.219	2.214	2.169	2.118	2.311	3.362	3.583	2.732	2.367	2.309	2.256
Act. sanitàries i serv. socials	3.340	3.366	3.318	3.296	3.284	3.140	2.820	2.791	2.892	3.188	3.176	3.010
Act. artístiques i recreatives	1.662	1.671	1.636	1.644	1.588	1.569	1.624	1.671	1.660	1.666	1.646	1.573
Altres servicis	2.686	2.681	2.666	2.648	2.619	2.595	2.653	2.647	2.556	2.546	2.548	2.486
Personal domèstic	617	673	713	752	498	767	774	785	902	921	980	954
Org. Extraterritorials	26	25	26	28	27	26	27	29	29	32	26	28
<b>Sense ocupació anterior</b>	<b>3.669</b>	<b>3.697</b>	<b>3.728</b>	<b>3.762</b>	<b>3.820</b>	<b>3.796</b>	<b>3.974</b>	<b>3.873</b>	<b>4.065</b>	<b>4.030</b>	<b>4.059</b>	<b>3.859</b>

Població desocupada segons sector econòmic. Desembre







## 2.15. Desocupació registrada a la ciutat de València per grups d'edat, sexe i sector econòmic (CNAE-09). Dades mensuals. 2013

2.15. Paro registrado en la ciudad en Valencia por grupos de edad, sexo y sector económico (CNAE-09). Datos mensuales. 2013

	Gener	Febrer	Març	Abril	Maig	Juny	Juliol	Agost	Setembre	Octubre	Novembre	Desembre
<b>Agricultura</b>	<b>1.418</b>	<b>1.514</b>	<b>1.515</b>	<b>1.530</b>	<b>1.416</b>	<b>1.642</b>	<b>1.582</b>	<b>1.545</b>	<b>1.374</b>	<b>1.385</b>	<b>1.324</b>	<b>1.268</b>
16 a 24 anys	77	90	91	92	93	110	100	93	76	80	73	69
25 a 29 anys	142	159	151	150	126	155	147	133	119	124	118	112
30 a 39 anys	464	499	508	509	451	556	502	494	437	444	418	403
40 a 49 anys	404	440	424	431	411	452	448	448	395	391	370	339
50 i més	331	326	341	348	335	369	385	377	347	346	345	345
Homes	1.022	1.108	1.112	1.123	1.012	1.209	1.160	1.144	985	992	911	865
16 a 24 anys	58	69	70	71	65	81	74	74	53	57	53	50
25 a 29 anys	100	117	110	107	87	112	109	99	86	89	76	70
30 a 39 anys	320	356	364	365	308	406	356	356	301	308	269	253
40 a 49 anys	303	330	319	326	309	340	337	336	286	280	262	243
50 i més	241	236	249	254	243	270	284	279	259	258	251	249
Dones	396	406	403	407	404	433	422	401	389	393	413	403
16 a 24 anys	19	21	21	21	28	29	26	19	23	23	20	19
25 a 29 anys	42	42	41	43	39	43	38	34	33	35	42	42
30 a 39 anys	144	143	144	144	143	150	146	138	136	136	149	150
40 a 49 anys	101	110	105	105	102	112	111	112	109	111	108	96
50 i més	90	90	92	94	92	99	101	98	88	88	94	96
<b>Indústria</b>	<b>8.584</b>	<b>8.552</b>	<b>8.493</b>	<b>8.532</b>	<b>8.508</b>	<b>8.410</b>	<b>8.301</b>	<b>8.339</b>	<b>8.319</b>	<b>8.253</b>	<b>8.115</b>	<b>8.001</b>
16 a 24 anys	350	350	351	351	350	336	326	312	348	335	338	313
25 a 29 anys	566	564	549	557	544	510	490	482	477	491	449	429
30 a 39 anys	1.941	1.904	1.884	1.894	1.841	1.815	1.748	1.756	1.726	1.668	1.636	1.605
40 a 49 anys	2.406	2.407	2.381	2.372	2.384	2.363	2.343	2.351	2.357	2.353	2.320	2.312
50 i més	3.321	3.327	3.328	3.358	3.389	3.386	3.394	3.438	3.411	3.406	3.372	3.342
Homes	5.223	5.197	5.135	5.122	5.089	5.030	4.896	4.931	4.949	4.891	4.805	4.745
16 a 24 anys	231	227	226	227	225	224	207	201	226	218	218	201
25 a 29 anys	381	378	367	364	361	347	328	321	327	323	296	284
30 a 39 anys	1.202	1.183	1.165	1.172	1.126	1.094	1.037	1.052	1.039	1.007	998	975
40 a 49 anys	1.504	1.504	1.475	1.456	1.448	1.438	1.412	1.410	1.422	1.416	1.392	1.398
50 i més	1.905	1.905	1.902	1.903	1.929	1.927	1.912	1.947	1.935	1.927	1.901	1.887
Dones	3.361	3.355	3.358	3.410	3.419	3.380	3.405	3.408	3.370	3.362	3.310	3.256
16 a 24 anys	119	123	125	124	125	112	119	111	122	117	120	112
25 a 29 anys	185	186	182	193	183	163	162	161	150	168	153	145
30 a 39 anys	739	721	719	722	715	721	711	704	687	661	638	630
40 a 49 anys	902	903	906	916	936	925	931	941	935	937	928	914
50 i més	1.416	1.422	1.426	1.455	1.460	1.459	1.482	1.491	1.476	1.479	1.471	1.455
<b>Construcció</b>	<b>9.644</b>	<b>9.607</b>	<b>9.543</b>	<b>9.467</b>	<b>9.356</b>	<b>9.246</b>	<b>9.039</b>	<b>9.088</b>	<b>8.775</b>	<b>8.655</b>	<b>8.501</b>	<b>8.391</b>
16 a 24 anys	252	252	239	224	213	199	183	175	174	171	171	163
25 a 29 anys	705	700	685	679	648	625	595	579	542	522	479	446
30 a 39 anys	2.974	2.932	2.884	2.838	2.761	2.716	2.604	2.663	2.515	2.459	2.380	2.355
40 a 49 anys	3.010	3.001	3.025	2.995	3.022	2.993	2.981	2.980	2.867	2.813	2.773	2.765
50 i més	2.703	2.722	2.710	2.731	2.712	2.713	2.676	2.691	2.677	2.690	2.698	2.662
Homes	8.318	8.271	8.206	8.111	8.011	7.916	7.712	7.766	7.471	7.376	7.241	7.149
16 a 24 anys	234	233	221	205	196	186	171	163	162	161	161	152
25 a 29 anys	638	633	617	613	581	558	533	513	475	457	418	391
30 a 39 anys	2.480	2.437	2.398	2.341	2.279	2.248	2.141	2.202	2.066	2.020	1.947	1.938
40 a 49 anys	2.577	2.567	2.580	2.542	2.558	2.530	2.510	2.521	2.414	2.373	2.346	2.338
50 i més	2.389	2.401	2.390	2.410	2.397	2.394	2.357	2.367	2.354	2.365	2.369	2.330
Dones	1.326	1.336	1.337	1.356	1.345	1.330	1.327	1.322	1.304	1.279	1.260	1.242
16 a 24 anys	18	19	18	19	17	13	12	12	12	10	10	11
25 a 29 anys	67	67	68	66	67	67	62	66	67	65	61	55
30 a 39 anys	494	495	486	497	482	468	463	461	449	439	433	417
40 a 49 anys	433	434	445	453	464	463	471	459	453	440	427	427
50 i més	314	321	320	321	315	319	319	324	323	325	329	332



(Continuació)

	Gener	Febrer	Març	Abril	Maig	Juny	Juliol	Agost	Setembre	Octubre	Novembre	Desembre
<b>Servicis</b>	<b>59.434</b>	<b>59.935</b>	<b>59.467</b>	<b>59.657</b>	<b>58.605</b>	<b>58.758</b>	<b>59.572</b>	<b>60.023</b>	<b>59.065</b>	<b>58.760</b>	<b>58.051</b>	<b>56.381</b>
16 a 24 anys	3.610	3.679	3.548	3.553	3.395	3.176	3.217	3.181	3.370	3.455	3.371	3.059
25 a 29 anys	6.380	6.295	6.134	6.191	5.945	5.849	5.819	5.834	5.893	5.851	5.789	5.413
30 a 39 anys	17.042	17.115	16.948	16.865	16.423	16.479	16.623	16.770	16.259	15.956	15.717	15.230
40 a 49 anys	15.905	16.086	15.985	16.101	15.899	16.118	16.455	16.648	16.263	16.211	15.958	15.640
50 i més	16.497	16.760	16.852	16.947	16.943	17.136	17.458	17.590	17.280	17.287	17.216	17.039
Homes	25.070	25.348	25.154	25.220	24.731	24.582	24.499	24.705	24.366	24.079	23.682	23.022
16 a 24 anys	1.803	1.813	1.747	1.760	1.719	1.636	1.591	1.546	1.594	1.653	1.637	1.483
25 a 29 anys	2.821	2.836	2.728	2.760	2.622	2.535	2.465	2.432	2.550	2.526	2.502	2.351
30 a 39 anys	7.097	7.127	7.060	7.021	6.805	6.780	6.694	6.789	6.582	6.402	6.262	6.081
40 a 49 anys	6.571	6.678	6.644	6.679	6.596	6.601	6.677	6.770	6.587	6.523	6.368	6.256
50 i més	6.778	6.894	6.975	7.000	6.989	7.030	7.072	7.168	7.053	6.975	6.913	6.851
Dones	34.364	34.587	34.313	34.437	33.874	34.176	35.073	35.318	34.699	34.681	34.369	33.359
16 a 24 anys	1.807	1.866	1.801	1.793	1.676	1.540	1.626	1.635	1.776	1.802	1.734	1.576
25 a 29 anys	3.559	3.459	3.406	3.431	3.323	3.314	3.354	3.402	3.343	3.325	3.287	3.062
30 a 39 anys	9.945	9.988	9.888	9.844	9.618	9.699	9.929	9.981	9.677	9.554	9.455	9.149
40 a 49 anys	9.334	9.408	9.341	9.422	9.303	9.517	9.778	9.878	9.676	9.688	9.590	9.384
50 i més	9.719	9.866	9.877	9.947	9.954	10.106	10.386	10.422	10.227	10.312	10.303	10.188
<b>Sense o. anterior</b>	<b>3.669</b>	<b>3.697</b>	<b>3.728</b>	<b>3.762</b>	<b>3.820</b>	<b>3.796</b>	<b>3.974</b>	<b>3.873</b>	<b>4.065</b>	<b>4.030</b>	<b>4.059</b>	<b>3.859</b>
16 a 24 anys	1.361	1.416	1.443	1.457	1.499	1.517	1.638	1.598	1.782	1.771	1.785	1.650
25 a 29 anys	348	327	339	344	363	320	356	350	363	359	363	356
30 a 39 anys	458	451	458	465	461	474	491	471	455	448	461	441
40 a 49 anys	588	578	569	570	566	561	562	542	542	539	543	528
50 i més	914	925	919	926	931	924	927	912	923	913	907	884
Homes	1.297	1.295	1.309	1.324	1.364	1.349	1.415	1.376	1.486	1.477	1.492	1.409
16 a 24 anys	725	744	759	775	801	816	864	832	920	914	924	864
25 a 29 anys	145	134	138	136	146	117	131	135	150	147	147	141
30 a 39 anys	124	116	113	116	112	113	118	111	117	124	122	120
40 a 49 anys	150	142	148	149	150	145	145	142	144	141	146	138
50 i més	153	159	151	148	155	158	157	156	155	151	153	146
Dones	2.372	2.402	2.419	2.438	2.456	2.447	2.559	2.497	2.579	2.553	2.567	2.450
16 a 24 anys	636	672	684	682	698	701	774	766	862	857	861	786
25 a 29 anys	203	193	201	208	217	203	225	215	213	212	216	215
30 a 39 anys	334	335	345	349	349	361	373	360	338	324	339	321
40 a 49 anys	438	436	421	421	416	416	417	400	398	398	397	390
50 i més	761	766	768	778	776	766	770	756	768	762	754	738

## 2.16. Desocupació registrada a la ciutat de València amb discapacitat per grups d'edat i sexe. Dades mensuals. 2013

2.16. Paro registrado en la ciudad en Valencia con discapacidad por grupos de edad y sexo. Datos mensuales. 2013

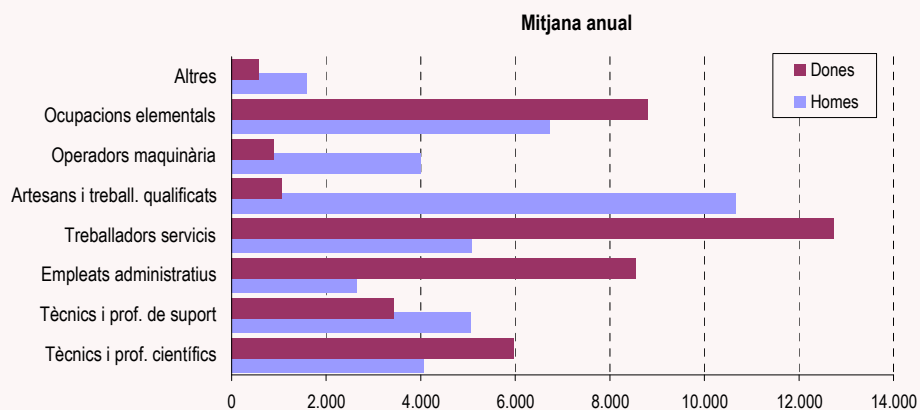
	Gener	Febrer	Març	Abril	Maig	Juny	Juliol	Agost	Setembre	Octubre	Novembre	Desembre
<b>Total</b>	<b>3.493</b>	<b>3.489</b>	<b>3.461</b>	<b>3.474</b>	<b>3.504</b>	<b>3.540</b>	<b>3.581</b>	<b>3.545</b>	<b>3.574</b>	<b>3.611</b>	<b>3.629</b>	<b>3.544</b>
16 a 24 anys	199	185	178	168	173	172	174	168	180	188	190	179
25 a 29 anys	227	220	221	222	230	223	221	209	225	218	222	206
30 a 39 anys	743	719	720	720	710	721	737	717	716	714	722	698
40 a 49 anys	1.023	1.041	1.024	1.030	989	1.044	1.067	1.062	1.072	1.080	1.078	1.055
50 i més	1.301	1.324	1.318	1.334	1.367	1.380	1.382	1.389	1.381	1.411	1.417	1.406
Homes	1.665	1.652	1.631	1.635	1.661	1.702	1.707	1.691	1.711	1.713	1.728	1.688
16 a 24 anys	110	101	97	95	97	102	98	95	101	103	107	105
25 a 29 anys	134	128	127	127	137	131	130	125	137	127	129	116
30 a 39 anys	399	383	384	381	376	397	405	391	390	385	384	372
40 a 49 anys	502	514	506	511	492	518	523	527	530	530	529	520
50 i més	520	526	517	521	541	554	551	553	553	568	579	575
Dones	1.828	1.837	1.830	1.839	1.843	1.838	1.874	1.854	1.863	1.898	1.901	1.856
16 a 24 anys	89	84	81	73	76	70	76	73	79	85	83	74
25 a 29 anys	93	92	94	95	93	92	91	84	88	91	93	90
30 a 39 anys	344	336	336	339	334	324	332	326	326	329	338	326
40 a 49 anys	521	527	518	519	497	526	544	535	542	550	549	535
50 i més	781	798	801	813	826	826	831	836	828	843	838	831



## 2.17. Desocupació registrada a la ciutat de València segons grup professional (CNO-11) i sexe. Dades mensuals. 2013

2.17. Paro registrado en la ciudad de Valencia según grupo profesional (CNO-11) y sexo. Datos mensuales. 2013

	Gener	Febrer	Març	Abril	Maig	Juny	Juliol	Agost	Setembre	Octubre	Novembre	Desembre
<b>Directors i gerents</b>												
Total	1.528	1.559	1.547	1.543	1.558	1.535	1.529	1.542	1.528	1.525	1.484	1.464
Homes	1.091	1.122	1.105	1.116	1.123	1.099	1.081	1.093	1.096	1.094	1.043	1.040
Dones	437	437	442	427	435	436	448	449	432	431	441	424
<b>Tècnics i professionals científics</b>												
Total	9.987	9.974	9.875	9.877	9.701	9.664	11.118	11.411	10.287	9.816	9.499	9.119
Homes	4.135	4.091	4.074	4.059	4.007	3.963	4.340	4.408	4.094	3.957	3.834	3.677
Dones	5.852	5.883	5.801	5.818	5.694	5.701	6.778	7.003	6.193	5.859	5.665	5.442
<b>Tècnics i professionals de suport</b>												
Total	8.558	8.577	8.573	8.530	8.410	8.419	8.414	8.628	8.642	8.573	8.309	8.055
Homes	5.155	5.147	5.148	5.098	5.031	4.989	4.997	5.086	5.129	5.090	4.891	4.758
Dones	3.403	3.430	3.425	3.432	3.379	3.430	3.417	3.542	3.513	3.483	3.418	3.297
<b>Empleats administratius</b>												
Total	11.140	11.258	11.265	11.246	11.304	11.182	11.182	11.248	11.198	11.269	11.137	10.910
Homes	2.677	2.694	2.703	2.684	2.716	2.665	2.630	2.645	2.595	2.625	2.571	2.523
Dones	8.463	8.564	8.562	8.562	8.588	8.517	8.552	8.603	8.603	8.644	8.566	8.387
<b>Treballadors servicis</b>												
Total	17.903	18.001	17.887	18.083	17.850	17.739	17.578	17.508	17.775	18.021	18.003	17.377
Homes	5.212	5.240	5.158	5.217	5.103	4.984	4.944	4.951	5.022	5.060	5.104	4.972
Dones	12.691	12.761	12.729	12.866	12.747	12.755	12.634	12.557	12.753	12.961	12.899	12.405
<b>Treballadors agricultura i pesca</b>												
Total	593	599	611	611	570	618	593	599	586	550	523	502
Homes	462	469	481	480	438	493	473	477	460	429	404	385
Dones	131	130	130	131	132	125	120	122	126	121	119	117
<b>Artesans i treballadors qualificats</b>												
Total	12.229	12.287	12.198	12.154	12.032	12.000	11.537	11.605	11.351	11.251	11.073	10.855
Homes	11.162	11.215	11.137	11.077	10.957	10.941	10.472	10.542	10.292	10.196	10.031	9.818
Dones	1.067	1.072	1.061	1.077	1.075	1.059	1.065	1.063	1.059	1.055	1.042	1.037
<b>Operadors maquinària</b>												
Total	5.058	5.110	5.041	5.039	4.958	4.860	4.764	4.780	4.766	4.756	4.754	4.646
Homes	4.159	4.208	4.144	4.131	4.042	3.965	3.884	3.893	3.876	3.861	3.869	3.781
Dones	899	902	897	908	916	895	880	887	890	895	885	865
<b>Ocupacions elementals</b>												
Total	15.705	15.891	15.704	15.821	15.282	15.794	15.710	15.503	15.413	15.275	15.222	14.930
Homes	6.839	6.995	6.930	7.003	6.757	6.952	6.829	6.793	6.655	6.467	6.351	6.205
Dones	8.866	8.896	8.774	8.818	8.525	8.842	8.881	8.710	8.758	8.808	8.871	8.725
<b>Ocupacions militars</b>												
Total	48	49	45	44	40	41	43	44	52	47	46	42
Homes	38	38	36	35	33	35	32	34	38	36	33	31
Dones	10	11	9	9	7	6	11	10	14	11	13	11







## 2.18. Desocupació registrada a la ciutat de València segons nacionalitat i sexe. Dades mensuals. 2013

2.18. Paro registrado en la ciudad de Valencia según nacionalidad y sexo. Datos mensuales. 2013

	Gener	Febrer	Març	Abril	Maig	Juny	Juliol	Agost	Setembre	Octubre	Novembre	Desembre
<b>Espanya</b>												
Total	70.914	71.263	70.721	70.802	70.400	70.007	70.856	71.424	70.648	70.572	69.886	68.116
Homes	34.368	34.420	34.094	34.039	33.839	33.432	33.227	33.498	33.299	33.240	32.858	32.112
Dones	36.546	36.843	36.627	36.763	36.561	36.575	37.629	37.926	37.349	37.332	37.028	36.004
<b>Resta Unió Europea</b>												
Total	3.248	3.274	3.244	3.249	3.118	3.142	3.173	3.169	3.072	3.028	2.964	2.902
Homes	1.699	1.727	1.730	1.724	1.645	1.639	1.652	1.637	1.563	1.526	1.469	1.450
Dones	1.549	1.547	1.514	1.525	1.473	1.503	1.521	1.532	1.509	1.502	1.495	1.452
<b>Resta Europa</b>												
Total	554	551	538	550	545	552	523	527	523	543	544	532
Homes	254	254	246	246	247	248	235	233	230	237	239	236
Dones	300	297	292	304	298	304	288	294	293	306	305	296
<b>Àfrica</b>												
Total	2.158	2.255	2.277	2.293	2.133	2.277	2.228	2.164	2.065	1.996	1.924	1.859
Homes	1.502	1.595	1.608	1.616	1.480	1.593	1.551	1.516	1.419	1.333	1.238	1.185
Dones	656	660	669	677	653	684	677	648	646	663	686	674
<b>Amèrica Nord i Central</b>												
Total	417	418	421	432	420	425	429	417	405	386	383	361
Homes	209	209	204	208	203	193	192	192	175	169	160	154
Dones	208	209	217	224	217	232	237	225	230	217	223	207
<b>Amèrica del Sud</b>												
Total	4.766	4.851	4.814	4.857	4.359	4.652	4.472	4.398	4.146	3.883	3.727	3.522
Homes	2.410	2.519	2.512	2.525	2.289	2.424	2.287	2.323	2.077	1.867	1.776	1.668
Dones	2.356	2.332	2.302	2.332	2.070	2.228	2.185	2.075	2.069	2.016	1.951	1.854
<b>Àsia</b>												
Total	690	691	729	763	729	796	784	766	735	671	618	604
Homes	487	494	521	541	504	557	537	522	492	441	388	382
Dones	203	197	208	222	225	239	247	244	243	230	230	222
<b>Oceania i altres</b>												
Total	2	2	2	2	1	1	2	2	3	3	2	4
Homes	1	1	1	1	0	0	1	1	2	2	2	3
Dones	1	1	1	1	1	1	1	1	1	1	0	1

Nota: Els desocupats de Croàcia no s'han inclòs en la Unió Europea.

## 2.19. Desocupació registrada a la ciutat de València segons temps d'inscripció i sexe. Dades mensuals. 2013

2.19. Paro registrado en la ciudad de Valencia según tiempo de inscripción y sexo. Datos mensuales. 2013

	Gener	Febrer	Març	Abril	Maig	Juny	Juliol	Agost	Setembre	Octubre	Novembre	Desembre
<b>Menys de 6 mesos</b>												
Total	32.157	32.746	31.225	30.747	29.587	29.984	30.189	30.305	30.017	30.034	29.911	28.228
Homes	17.027	17.397	16.666	16.456	15.754	15.720	15.101	15.187	15.052	15.071	14.941	14.275
Dones	15.130	15.349	14.559	14.291	13.833	14.264	15.088	15.118	14.965	14.963	14.970	13.953
<b>Entre 6 mesos i 1 any</b>												
Total	14.882	14.603	14.960	15.441	15.092	14.256	14.270	14.327	13.279	13.179	12.159	12.221
Homes	7.349	7.222	7.306	7.471	7.356	7.025	7.214	7.275	6.747	6.577	5.973	5.968
Dones	7.533	7.381	7.654	7.970	7.736	7.231	7.056	7.052	6.532	6.602	6.186	6.253
<b>Entre 1 i 2 anys</b>												
Total	17.034	17.010	17.196	17.197	17.021	17.157	17.223	17.213	16.819	16.152	16.118	15.606
Homes	8.379	8.322	8.416	8.412	8.338	8.362	8.268	8.226	7.965	7.652	7.639	7.401
Dones	8.655	8.688	8.780	8.785	8.683	8.795	8.955	8.987	8.854	8.500	8.479	8.205
<b>Més de 2 anys</b>												
Total	18.676	18.946	19.365	19.563	20.005	20.455	20.786	21.023	21.483	21.718	21.862	21.845
Homes	8.175	8.278	8.528	8.561	8.759	8.979	9.099	9.234	9.493	9.515	9.578	9.546
Dones	10.501	10.668	10.837	11.002	11.246	11.476	11.687	11.789	11.990	12.203	12.284	12.299

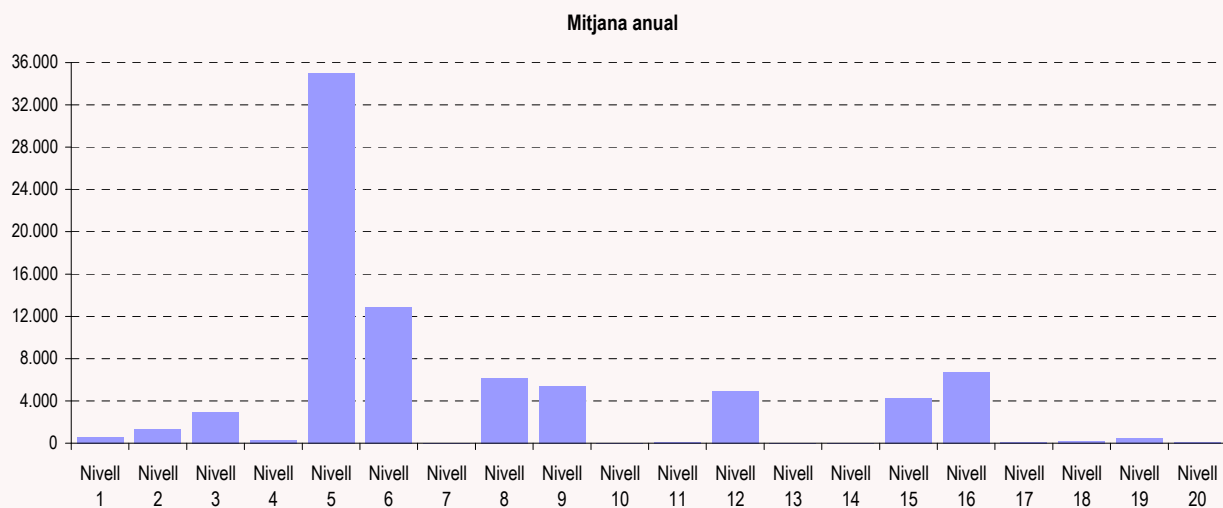


## 2.20. Desocupació registrada a la ciutat de València segons nivell formatiu i sexe. Dades mensuals. 2013

2.20. Paro registrado en la ciudad de Valencia según nivel formativo y sexo. Datos mensuales. 2013

	Gener	Febrer	Març	Abril	Maig	Juny	Juliol	Agost	Setembre	Octubre	Novembre	Desembre
<b>Total</b>	<b>82.749</b>	<b>83.305</b>	<b>82.746</b>	<b>82.948</b>	<b>81.705</b>	<b>81.852</b>	<b>82.468</b>	<b>82.868</b>	<b>81.598</b>	<b>81.083</b>	<b>80.050</b>	<b>77.900</b>
Nivell 1	606	593	575	588	569	601	619	631	578	558	536	515
Nivell 2	1.414	1.413	1.414	1.410	1.305	1.365	1.341	1.335	1.295	1.257	1.228	1.208
Nivell 3	2.949	3.001	3.022	3.051	3.009	3.089	3.029	3.040	2.935	2.894	2.884	2.845
Nivell 4	367	361	350	345	344	350	342	348	344	339	343	333
Nivell 5	35.728	36.157	35.901	35.974	35.080	35.439	35.227	35.041	34.598	34.209	33.909	33.154
Nivell 6	13.193	13.214	13.057	13.048	12.960	12.828	12.710	12.687	12.769	12.824	12.731	12.417
Nivell 7	22	22	24	22	22	19	19	20	19	16	16	17
Nivell 8	6.178	6.217	6.158	6.181	6.163	6.047	6.135	6.224	6.275	6.299	6.212	6.050
Nivell 9	5.418	5.399	5.406	5.458	5.485	5.441	5.193	5.216	5.356	5.534	5.479	5.263
Nivell 10	39	38	33	33	33	35	52	52	43	36	30	30
Nivell 11	94	84	87	84	77	77	69	70	67	70	69	67
Nivell 12	4.879	4.908	4.921	4.953	4.926	4.862	4.853	4.969	4.978	5.000	4.879	4.675
Nivell 13	33	34	33	37	38	37	37	36	31	36	37	37
Nivell 14	45	43	47	49	48	43	42	48	40	44	41	37
Nivell 15	4.299	4.305	4.259	4.236	4.212	4.166	4.562	4.713	4.325	4.292	4.170	3.976
Nivell 16	6.715	6.699	6.643	6.632	6.564	6.551	7.315	7.497	6.963	6.641	6.452	6.283
Nivell 17	99	94	89	84	111	134	91	77	74	88	98	87
Nivell 18	153	163	168	176	174	163	182	201	244	268	274	264
Nivell 19	376	406	408	428	426	441	464	477	491	525	514	498
Nivell 20	142	154	151	159	159	164	186	186	173	153	148	144

Nota: Relació de nivells educatius a la taula 2.12.



# 2. Mercat Laboral registrat pel SERVEF.



	Gener	Febrer	Març	Abril	Maig	Juny	Juliol	Agost	Setembre	Octubre	Novembre	Desembre
<b>Homes</b>	<b>40.930</b>	<b>41.219</b>	<b>40.916</b>	<b>40.900</b>	<b>40.207</b>	<b>40.086</b>	<b>39.682</b>	<b>39.922</b>	<b>39.257</b>	<b>38.815</b>	<b>38.131</b>	<b>37.190</b>
Nivell 1	373	369	360	365	356	380	385	385	352	340	308	311
Nivell 2	808	830	837	833	772	802	774	764	725	691	675	664
Nivell 3	1.471	1.513	1.533	1.551	1.532	1.582	1.529	1.551	1.466	1.436	1.416	1.402
Nivell 4	198	196	186	183	184	186	176	187	180	181	181	174
Nivell 5	19.623	19.944	19.853	19.857	19.306	19.403	19.015	19.063	18.657	18.292	17.992	17.619
Nivell 6	6.704	6.709	6.598	6.543	6.464	6.356	6.262	6.272	6.338	6.320	6.273	6.134
Nivell 7	14	11	11	12	11	11	8	10	9	7	8	7
Nivell 8	3.032	3.043	2.973	2.965	2.987	2.885	2.901	2.933	2.965	2.996	2.956	2.904
Nivell 9	1.999	1.962	1.967	1.980	1.992	1.968	1.876	1.863	1.912	1.953	1.936	1.851
Nivell 10	16	16	16	14	14	17	25	22	20	14	12	13
Nivell 11	39	36	39	40	40	39	37	38	33	33	31	27
Nivell 12	2.200	2.168	2.170	2.189	2.200	2.151	2.096	2.141	2.152	2.169	2.087	1.969
Nivell 13	10	10	11	15	13	12	11	10	11	13	14	14
Nivell 14	17	15	15	13	14	14	12	14	16	18	18	14
Nivell 15	1.674	1.663	1.644	1.627	1.622	1.591	1.648	1.696	1.604	1.585	1.533	1.460
Nivell 16	2.437	2.389	2.364	2.360	2.347	2.333	2.574	2.616	2.437	2.366	2.286	2.235
Nivell 17	25	26	23	23	32	39	26	19	16	24	24	21
Nivell 18	80	86	88	88	87	77	82	87	104	111	115	110
Nivell 19	154	169	166	177	170	180	182	189	197	210	211	206
Nivell 20	56	64	62	65	64	60	63	62	63	56	55	55

Nota: Relació de nivells educatius a la taula 2.12.

	Gener	Febrer	Març	Abril	Maig	Juny	Juliol	Agost	Setembre	Octubre	Novembre	Desembre
<b>Dones</b>	<b>41.819</b>	<b>42.086</b>	<b>41.830</b>	<b>42.048</b>	<b>41.498</b>	<b>41.766</b>	<b>42.786</b>	<b>42.946</b>	<b>42.341</b>	<b>42.268</b>	<b>41.919</b>	<b>40.710</b>
Nivell 1	233	224	215	223	213	221	234	246	226	218	228	204
Nivell 2	606	583	577	577	533	563	567	571	570	566	553	544
Nivell 3	1.478	1.488	1.489	1.500	1.477	1.507	1.500	1.489	1.469	1.458	1.468	1.443
Nivell 4	169	165	164	162	160	164	166	161	164	158	162	159
Nivell 5	16.105	16.213	16.048	16.117	15.774	16.036	16.212	15.978	15.941	15.917	15.917	15.535
Nivell 6	6.489	6.505	6.459	6.505	6.496	6.472	6.448	6.415	6.431	6.504	6.458	6.283
Nivell 7	8	11	13	10	11	8	11	10	10	9	8	10
Nivell 8	3.146	3.174	3.185	3.216	3.176	3.162	3.234	3.291	3.310	3.303	3.256	3.146
Nivell 9	3.419	3.437	3.439	3.478	3.493	3.473	3.317	3.353	3.444	3.581	3.543	3.412
Nivell 10	23	22	17	19	19	18	27	30	23	22	18	17
Nivell 11	55	48	48	44	37	38	32	32	34	37	38	40
Nivell 12	2.679	2.740	2.751	2.764	2.726	2.711	2.757	2.828	2.826	2.831	2.792	2.706
Nivell 13	23	24	22	22	25	25	26	26	20	23	23	23
Nivell 14	28	28	32	36	34	29	30	34	24	26	23	23
Nivell 15	2.625	2.642	2.615	2.609	2.590	2.575	2.914	3.017	2.721	2.707	2.637	2.516
Nivell 16	4.278	4.310	4.279	4.272	4.217	4.218	4.741	4.881	4.526	4.275	4.166	4.048
Nivell 17	74	68	66	61	79	95	65	58	58	64	74	66
Nivell 18	73	77	80	88	87	86	100	114	140	157	159	154
Nivell 19	222	237	242	251	256	261	282	288	294	315	303	292
Nivell 20	86	90	89	94	95	104	123	124	110	97	93	89

Nota: Relació de nivells educatius a la taula 2.12.



## 2.21. Desocupació registrada a les oficines del SERVEF que inclouen població de la ciutat de València. 2013

2.21. Paro registrado en las oficinas del SERVEF que incluyen población de la ciudad de Valencia. 2013

	Gener	Febrer	Març	Abril	Maig	Juny	Juliol	Agost	Setembre	Octubre	Novembre	Desembre
Av. Port	10.001	10.014	9.895	9.948	9.758	9.681	9.655	9.641	9.572	9.493	9.458	9.130
Joan Llorens	12.541	12.619	12.565	12.547	12.355	12.429	12.598	12.758	12.423	12.476	12.201	11.932
Vila Barberà	11.255	11.268	11.246	11.311	11.118	11.187	11.280	11.329	11.100	11.029	10.831	10.544
Lluís Oliag	12.378	12.522	12.361	12.482	12.257	12.305	12.385	12.433	12.190	11.973	11.879	11.628
Arts Gràfiques	10.580	10.678	10.617	10.584	10.458	10.410	10.658	10.761	10.670	10.539	10.463	10.154
Alfambra	11.229	11.321	11.239	11.177	11.011	11.015	11.116	11.211	11.059	10.936	10.725	10.400
València	9.191	9.296	9.246	9.205	9.044	9.078	9.196	9.244	9.083	8.982	8.806	8.515
Altres municipis	2.038	2.025	1.993	1.972	1.967	1.937	1.920	1.967	1.976	1.954	1.919	1.885
Av. Cid	10.720	10.737	10.646	10.710	10.605	10.594	10.568	10.647	10.623	10.598	10.483	10.128
València	4.974	4.952	4.903	4.931	4.925	4.900	4.930	4.956	4.919	4.915	4.871	4.705
Altres municipis	5.746	5.785	5.743	5.779	5.680	5.694	5.638	5.691	5.704	5.683	5.612	5.423
Felip Rinaldi	14.588	14.740	14.665	14.733	14.561	14.509	14.311	14.334	14.313	14.400	14.170	13.831
València	9.999	10.091	10.050	10.077	9.950	10.004	9.896	9.896	9.783	9.828	9.708	9.477
Altres municipis	4.589	4.649	4.615	4.656	4.611	4.505	4.415	4.438	4.530	4.572	4.462	4.354
Altres Oficines	20.672	21.090	21.000	20.958	20.640	20.623	20.689	20.818	20.640	20.628	20.284	19.649
València	1.830	1.865	1.863	1.863	1.840	1.858	1.870	1.850	1.858	1.848	1.833	1.815
Altres municipis	18.842	19.225	19.137	19.095	18.800	18.765	18.819	18.968	18.782	18.780	18.451	17.834

Nota: Delimitació territorial de cadascuna de les Oficines a l'apartat de conceptes.

## 2.22. Desocupació registrada a les oficines del SERVEF de població de la ciutat de València per grups d'edat i sexe. 2013

2.22. Paro registrado en las oficinas del SERVEF de población de la ciudad de Valencia por grupos de edad y sexo. 2013

	Gener	Febrer	Març	Abril	Maig	Juny	Juliol	Agost	Setembre	Octubre	Novembre	Desembre
<b>Av. Port</b>	<b>10.001</b>	<b>10.014</b>	<b>9.895</b>	<b>9.948</b>	<b>9.758</b>	<b>9.681</b>	<b>9.655</b>	<b>9.641</b>	<b>9.572</b>	<b>9.493</b>	<b>9.458</b>	<b>9.130</b>
Homes	4.953	4.955	4.914	4.933	4.805	4.737	4.643	4.648	4.609	4.557	4.536	4.346
Menys de 20	114	109	105	101	103	98	97	88	92	93	94	100
20 a 24 anys	329	322	313	311	300	300	306	286	282	295	285	254
25 a 29 anys	509	501	487	499	483	450	413	409	409	413	406	386
30 a 34 anys	612	617	609	626	590	577	549	544	539	520	523	490
35 a 39 anys	709	705	717	716	678	666	644	653	637	603	620	583
40 a 44 anys	689	692	684	681	667	657	653	661	666	647	631	599
45 a 49 anys	667	668	666	669	671	665	668	672	661	670	654	631
50 a 54 anys	565	580	572	566	565	564	565	576	568	565	569	557
55 a 59 anys	512	514	518	516	506	514	497	504	503	502	509	506
60 i més	247	247	243	248	242	246	251	255	252	249	245	240
Dones	5.048	5.059	4.981	5.015	4.953	4.944	5.012	4.993	4.963	4.936	4.922	4.784
Menys de 20	76	78	82	77	73	74	72	71	74	78	84	79
20 a 24 anys	317	335	321	319	309	300	315	296	324	316	312	285
25 a 29 anys	502	484	487	486	471	468	465	463	478	464	436	422
30 a 34 anys	668	666	636	642	638	634	633	630	613	598	603	573
35 a 39 anys	734	718	712	731	736	730	729	734	715	712	694	677
40 a 44 anys	709	705	693	701	682	677	690	698	702	681	692	669
45 a 49 anys	617	620	607	612	621	633	646	630	615	628	626	624
50 a 54 anys	645	653	636	633	612	623	636	643	622	625	630	610
55 a 59 anys	505	522	516	527	527	521	535	540	538	546	551	556
60 i més	275	278	291	287	284	284	291	288	282	288	294	289



# 2. Mercat Laboral registrat pel SERVEF.

(Continuació)

	Gener	Febrer	Març	Abril	Maig	Juny	Juliol	Agost	Setembre	Octubre	Novembre	Desembre
<b>Joan Llorens</b>	<b>12.541</b>	<b>12.619</b>	<b>12.565</b>	<b>12.547</b>	<b>12.355</b>	<b>12.429</b>	<b>12.598</b>	<b>12.758</b>	<b>12.423</b>	<b>12.476</b>	<b>12.201</b>	<b>11.932</b>
Homes	6.182	6.201	6.171	6.164	6.040	6.028	6.030	6.144	5.951	5.916	5.758	5.651
Menys de 20	65	66	59	66	58	70	77	69	76	78	80	76
20 a 24 anys	316	307	306	295	301	300	306	310	298	324	320	299
25 a 29 anys	582	581	565	577	529	523	530	534	544	537	497	465
30 a 34 anys	814	805	776	765	742	743	693	717	719	693	671	645
35 a 39 anys	889	880	872	858	851	847	861	856	784	778	753	759
40 a 44 anys	906	910	916	918	886	877	876	907	856	834	813	813
45 a 49 anys	860	881	890	870	863	866	864	893	855	884	876	868
50 a 54 anys	719	736	747	762	768	758	758	778	763	753	725	713
55 a 59 anys	656	660	658	673	675	678	693	702	692	673	665	648
60 i més	375	375	382	380	367	366	372	378	364	362	358	365
Dones	6.359	6.418	6.394	6.383	6.315	6.401	6.568	6.614	6.472	6.560	6.443	6.281
Menys de 20	81	79	76	72	75	72	83	70	68	63	61	58
20 a 24 anys	267	278	275	280	271	233	258	272	300	314	302	280
25 a 29 anys	597	571	559	551	570	575	565	592	564	572	562	529
30 a 34 anys	828	835	814	777	751	767	781	781	751	756	739	717
35 a 39 anys	891	907	925	920	898	930	957	945	909	932	918	887
40 a 44 anys	938	946	940	928	912	921	948	959	947	935	903	882
45 a 49 anys	884	892	883	920	915	938	951	966	936	959	947	931
50 a 54 anys	778	789	791	790	783	792	832	835	806	816	810	810
55 a 59 anys	660	680	689	694	692	712	726	731	732	748	747	741
60 i més	435	441	442	451	448	461	467	463	459	465	454	446
<b>Vila Barberà</b>	<b>11.255</b>	<b>11.268</b>	<b>11.246</b>	<b>11.311</b>	<b>11.118</b>	<b>11.187</b>	<b>11.280</b>	<b>11.329</b>	<b>11.100</b>	<b>11.029</b>	<b>10.831</b>	<b>10.544</b>
Homes	5.509	5.529	5.504	5.519	5.419	5.423	5.406	5.450	5.356	5.279	5.154	5.001
Menys de 20	109	104	105	106	100	103	105	101	104	97	98	89
20 a 24 anys	319	321	331	318	325	324	313	305	330	323	317	284
25 a 29 anys	533	524	505	506	464	458	464	452	459	459	444	408
30 a 34 anys	714	704	684	703	671	672	663	668	621	616	568	548
35 a 39 anys	789	806	801	801	781	790	799	813	780	751	722	697
40 a 44 anys	751	755	749	756	750	746	730	759	731	714	709	701
45 a 49 anys	710	705	724	710	697	696	709	713	704	706	693	685
50 a 54 anys	607	617	625	642	641	644	636	651	637	628	625	636
55 a 59 anys	642	641	631	637	645	648	642	646	646	654	648	623
60 i més	335	352	349	340	345	342	345	342	344	331	330	330
Dones	5.746	5.739	5.742	5.792	5.699	5.764	5.874	5.879	5.744	5.750	5.677	5.543
Menys de 20	62	70	80	83	73	64	65	66	75	71	74	62
20 a 24 anys	272	290	280	268	252	242	253	265	285	289	271	248
25 a 29 anys	505	493	490	519	502	507	521	514	487	501	490	467
30 a 34 anys	766	758	761	734	697	703	715	723	694	665	660	650
35 a 39 anys	874	856	859	875	854	869	894	903	872	870	858	826
40 a 44 anys	795	787	790	800	795	812	811	813	795	789	764	755
45 a 49 anys	738	740	741	747	754	763	787	785	758	773	767	744
50 a 54 anys	697	706	699	717	714	734	754	752	724	724	734	733
55 a 59 anys	655	656	664	674	677	686	683	671	673	684	681	678
60 i més	382	383	378	375	381	384	391	387	381	384	378	380

# 2. Mercat Laboral registrat pel SERVEF.

(Continuació)

	Gener	Febrer	Març	Abril	Maig	Juny	Juliol	Agost	Setembre	Octubre	Novembre	Desembre
<b>Lluís Oliag</b>	<b>12.378</b>	<b>12.522</b>	<b>12.361</b>	<b>12.482</b>	<b>12.257</b>	<b>12.305</b>	<b>12.385</b>	<b>12.433</b>	<b>12.190</b>	<b>11.973</b>	<b>11.879</b>	<b>11.628</b>
Homes	6.166	6.225	6.142	6.204	6.111	6.091	6.010	5.987	5.873	5.737	5.646	5.546
Menys de 20	74	78	78	82	93	100	97	84	87	97	88	79
20 a 24 anys	353	370	350	370	350	341	305	284	304	314	335	292
25 a 29 anys	584	578	549	556	559	543	529	533	532	506	509	480
30 a 34 anys	739	744	732	755	718	693	669	679	652	628	618	611
35 a 39 anys	933	918	896	928	886	893	856	884	851	828	783	798
40 a 44 anys	890	919	926	904	882	881	887	879	848	804	780	787
45 a 49 anys	855	874	854	856	858	878	884	877	862	861	833	819
50 a 54 anys	758	763	749	766	762	755	782	772	749	744	743	723
55 a 59 anys	589	584	611	603	610	611	610	617	619	599	597	595
60 i més	391	397	397	384	393	396	391	378	369	356	360	362
Dones	6.212	6.297	6.219	6.278	6.146	6.214	6.375	6.446	6.317	6.236	6.233	6.082
Menys de 20	62	62	59	62	67	66	66	57	71	73	69	59
20 a 24 anys	324	332	318	310	299	280	290	297	323	328	331	307
25 a 29 anys	554	545	536	549	513	529	544	539	513	495	495	455
30 a 34 anys	812	823	804	810	781	766	797	811	787	751	746	726
35 a 39 anys	953	981	971	966	942	945	951	946	925	903	903	895
40 a 44 anys	876	890	882	891	883	917	921	949	924	906	907	899
45 a 49 anys	868	868	852	866	848	879	917	935	908	913	905	891
50 a 54 anys	741	756	754	766	748	761	797	816	803	786	788	778
55 a 59 anys	652	667	650	659	669	661	673	665	640	652	655	643
60 i més	370	373	393	399	396	410	419	431	423	429	434	429
<b>Arts Gràfiques</b>	<b>10.580</b>	<b>10.678</b>	<b>10.617</b>	<b>10.584</b>	<b>10.458</b>	<b>10.410</b>	<b>10.658</b>	<b>10.761</b>	<b>10.670</b>	<b>10.539</b>	<b>10.463</b>	<b>10.154</b>
Homes	5.120	5.143	5.144	5.092	5.039	4.987	4.984	5.030	4.982	4.915	4.871	4.736
Menys de 20	81	85	75	74	79	86	81	78	85	77	82	70
20 a 24 anys	285	294	288	290	277	242	255	257	280	281	275	246
25 a 29 anys	552	541	538	519	495	476	475	460	484	467	457	448
30 a 34 anys	681	678	675	652	642	635	611	639	613	606	614	596
35 a 39 anys	747	749	760	751	723	724	731	747	718	678	674	654
40 a 44 anys	632	641	641	640	664	663	668	646	625	631	620	611
45 a 49 anys	652	652	650	664	651	658	662	678	665	666	651	631
50 a 54 anys	602	605	604	604	613	606	621	640	620	614	607	603
55 a 59 anys	542	554	562	545	548	554	543	552	566	556	553	546
60 i més	346	344	351	353	347	343	337	333	326	339	338	331
Dones	5.460	5.535	5.473	5.492	5.419	5.423	5.674	5.731	5.688	5.624	5.592	5.418
Menys de 20	57	61	53	54	49	51	53	57	65	66	65	57
20 a 24 anys	237	248	247	259	243	211	233	239	268	265	277	255
25 a 29 anys	559	565	552	545	518	514	540	549	569	558	567	533
30 a 34 anys	754	760	741	719	716	687	705	720	695	674	648	634
35 a 39 anys	735	727	719	729	702	739	773	767	767	752	751	728
40 a 44 anys	696	718	714	714	695	698	759	767	752	742	731	710
45 a 49 anys	715	730	727	738	742	745	772	780	747	750	735	714
50 a 54 anys	669	674	668	682	704	714	745	758	755	747	749	730
55 a 59 anys	648	644	646	644	642	655	672	677	673	672	666	649
60 i més	390	408	406	408	408	409	422	417	397	398	403	408

# 2. Mercat Laboral registrat pel SERVEF.

(Continuació)

	Gener	Febrer	Març	Abril	Maig	Juny	Juliol	Agost	Setembre	Octubre	Novembre	Desembre
<b>Alfambra</b>	<b>9.191</b>	<b>9.296</b>	<b>9.246</b>	<b>9.205</b>	<b>9.044</b>	<b>9.078</b>	<b>9.196</b>	<b>9.244</b>	<b>9.083</b>	<b>8.982</b>	<b>8.806</b>	<b>8.515</b>
Homes	4.633	4.661	4.604	4.542	4.443	4.473	4.479	4.489	4.423	4.391	4.270	4.170
Menys de 20	66	67	71	70	69	67	71	65	82	85	73	69
20 a 24 anys	238	250	248	250	237	210	219	228	241	228	234	215
25 a 29 anys	478	491	473	468	447	425	408	392	396	414	413	388
30 a 34 anys	655	626	607	595	554	576	561	551	540	526	498	478
35 a 39 anys	684	690	688	652	639	675	668	694	664	667	640	630
40 a 44 anys	649	656	620	620	616	620	623	626	597	587	560	559
45 a 49 anys	602	614	604	610	609	611	623	611	609	586	577	571
50 a 54 anys	509	514	518	502	487	502	516	536	511	506	495	487
55 a 59 anys	460	461	483	484	494	502	495	493	496	503	498	489
60 i més	292	292	292	291	291	285	295	293	287	289	282	284
Dones	4.558	4.635	4.642	4.663	4.601	4.605	4.717	4.755	4.660	4.591	4.536	4.345
Menys de 20	43	46	45	50	48	47	50	44	51	50	44	38
20 a 24 anys	222	249	247	235	213	197	211	227	251	250	234	198
25 a 29 anys	470	468	454	461	462	439	441	455	427	446	451	404
30 a 34 anys	652	653	642	642	623	628	616	621	597	588	585	552
35 a 39 anys	678	679	687	701	692	693	700	705	687	641	638	611
40 a 44 anys	563	582	582	574	563	577	592	599	591	564	554	542
45 a 49 anys	601	606	623	619	601	621	641	638	620	615	613	598
50 a 54 anys	570	581	576	582	583	588	629	626	588	587	567	563
55 a 59 anys	467	474	486	489	498	503	513	517	520	516	519	514
60 i més	292	297	300	310	318	312	324	323	328	334	331	325
<b>Av. Cid</b>	<b>4.974</b>	<b>4.952</b>	<b>4.903</b>	<b>4.931</b>	<b>4.925</b>	<b>4.900</b>	<b>4.930</b>	<b>4.956</b>	<b>4.919</b>	<b>4.915</b>	<b>4.871</b>	<b>4.705</b>
Homes	2.360	2.350	2.333	2.349	2.345	2.309	2.263	2.295	2.277	2.283	2.250	2.167
Menys de 20	37	35	34	33	29	34	33	38	41	36	37	36
20 a 24 anys	156	164	166	180	189	174	159	156	162	172	165	144
25 a 29 anys	269	278	264	265	252	231	216	208	227	235	223	211
30 a 34 anys	296	291	288	280	284	269	257	252	253	241	244	230
35 a 39 anys	335	321	321	321	318	314	314	319	307	320	310	293
40 a 44 anys	277	273	264	260	250	257	253	261	249	241	235	228
45 a 49 anys	283	287	290	291	296	289	288	298	286	285	288	284
50 a 54 anys	279	278	278	282	285	292	284	298	301	298	308	302
55 a 59 anys	262	265	262	265	263	270	273	279	268	277	266	270
60 i més	166	158	166	172	179	179	186	186	183	178	174	169
Dones	2.614	2.602	2.570	2.582	2.580	2.591	2.667	2.661	2.642	2.632	2.621	2.538
Menys de 20	29	28	30	30	33	32	30	23	24	26	26	21
20 a 24 anys	134	126	123	123	121	126	149	147	158	157	150	137
25 a 29 anys	260	244	241	235	229	225	234	236	226	224	229	205
30 a 34 anys	302	303	292	293	292	291	300	297	294	288	294	282
35 a 39 anys	373	365	368	369	362	356	361	363	350	342	347	344
40 a 44 anys	321	328	313	337	327	329	331	335	339	341	331	331
45 a 49 anys	344	347	348	341	354	362	380	382	372	376	376	362
50 a 54 anys	366	367	362	361	363	366	379	371	368	354	343	337
55 a 59 anys	308	308	307	304	304	303	300	306	311	331	331	326
60 i més	177	186	186	189	195	201	203	201	200	193	194	193



# 2. Mercat Laboral registrat pel SERVEF.

(Continuació)

	Gener	Febrer	Març	Abril	Maig	Juny	Juliol	Agost	Setembre	Octubre	Novembre	Desembre
<b>Felip Rinaldi</b>	<b>9.999</b>	<b>10.091</b>	<b>10.050</b>	<b>10.077</b>	<b>9.950</b>	<b>10.004</b>	<b>9.896</b>	<b>9.896</b>	<b>9.783</b>	<b>9.828</b>	<b>9.708</b>	<b>9.477</b>
Homes	5.100	5.212	5.145	5.149	5.080	5.117	4.945	4.954	4.873	4.819	4.743	4.657
Menys de 20	112	115	104	104	108	113	110	99	114	109	109	100
20 a 24 anys	330	330	314	310	318	311	305	294	298	317	325	323
25 a 29 anys	478	506	480	487	471	466	441	430	455	430	412	372
30 a 34 anys	662	657	658	646	611	619	570	585	542	510	493	478
35 a 39 anys	716	769	749	724	699	709	666	680	665	666	642	637
40 a 44 anys	731	729	734	732	734	723	707	708	677	661	657	643
45 a 49 anys	712	711	707	715	717	720	730	731	705	707	692	696
50 a 54 anys	593	610	617	637	614	638	595	604	585	589	586	576
55 a 59 anys	497	509	507	526	536	538	540	543	554	547	545	547
60 i més	269	276	275	268	272	280	281	280	278	283	282	285
Dones	4.899	4.879	4.905	4.928	4.870	4.887	4.951	4.942	4.910	5.009	4.965	4.820
Menys de 20	67	65	65	60	63	63	75	69	81	71	71	67
20 a 24 anys	285	292	285	287	281	269	283	277	302	316	301	284
25 a 29 anys	517	490	495	513	491	467	461	461	469	475	461	440
30 a 34 anys	651	654	652	631	622	621	638	645	605	615	612	593
35 a 39 anys	727	731	747	764	745	767	800	793	767	777	766	733
40 a 44 anys	629	619	611	616	609	635	642	636	639	657	670	645
45 a 49 anys	657	660	666	666	675	671	664	663	671	696	677	667
50 a 54 anys	608	613	619	612	604	613	601	601	589	597	593	576
55 a 59 anys	505	507	505	516	514	512	507	507	504	519	518	515
60 i més	253	248	260	263	266	269	280	290	283	286	296	300
<b>Altres Oficines</b>	<b>1.830</b>	<b>1.865</b>	<b>1.863</b>	<b>1.863</b>	<b>1.840</b>	<b>1.858</b>	<b>1.870</b>	<b>1.850</b>	<b>1.858</b>	<b>1.848</b>	<b>1.833</b>	<b>1.815</b>
Homes	907	943	959	948	925	921	922	925	913	918	903	916
Menys de 20	13	12	13	12	11	14	14	12	20	20	19	17
20 a 24 anys	54	57	63	66	59	56	54	62	59	57	57	57
25 a 29 anys	100	98	99	103	97	97	90	82	82	81	78	79
30 a 34 anys	116	118	125	110	110	111	109	109	103	102	101	103
35 a 39 anys	132	141	142	132	133	128	125	120	117	128	124	137
40 a 44 anys	126	131	129	131	130	131	136	138	131	125	125	123
45 a 49 anys	113	123	118	125	120	116	120	121	126	124	120	124
50 a 54 anys	125	127	132	129	125	128	127	133	128	132	132	128
55 a 59 anys	88	94	98	101	102	102	105	104	104	106	105	111
60 i més	40	42	40	39	38	38	42	44	43	43	42	37
Dones	923	922	904	915	915	937	948	925	945	930	930	899
Menys de 20	9	10	10	14	17	16	15	12	15	15	14	12
20 a 24 anys	55	52	53	56	57	52	56	54	60	61	59	57
25 a 29 anys	92	87	84	82	73	66	70	69	73	70	68	64
30 a 34 anys	130	130	127	123	122	127	126	116	116	104	109	107
35 a 39 anys	128	136	125	130	134	146	146	144	143	146	143	132
40 a 44 anys	137	129	128	129	126	129	130	130	124	124	126	121
45 a 49 anys	120	124	118	118	119	126	126	125	131	125	126	126
50 a 54 anys	111	116	111	114	119	126	121	123	118	117	114	112
55 a 59 anys	90	87	96	99	99	98	105	100	110	116	121	119
60 i més	51	51	52	50	49	51	53	52	55	52	50	49



## 2.23. Desocupació registrada a les oficines del SERVEF de població de la ciutat de València segons sector econòmic (CNAE-09). 2013

2.23. Paro registrado en las oficinas del SERVEF de población de la ciudad de Valencia según sector económico (CNAE-09). 2013

	Gener	Febrer	Març	Abril	Maig	Juny	Juliol	Agost	Setembre	Octubre	Novembre	Desembre
<b>Av. Port</b>	<b>10.001</b>	<b>10.014</b>	<b>9.895</b>	<b>9.948</b>	<b>9.758</b>	<b>9.681</b>	<b>9.655</b>	<b>9.641</b>	<b>9.572</b>	<b>9.493</b>	<b>9.458</b>	<b>9.130</b>
Agricultura	170	172	175	176	177	181	176	180	163	171	174	157
Indústria	1.044	1.033	1.009	1.020	993	974	952	956	962	919	915	890
Construcció	1.278	1.254	1.251	1.233	1.193	1.173	1.153	1.162	1.133	1.113	1.084	1.061
Servicis	6.938	6.985	6.894	6.953	6.841	6.792	6.784	6.786	6.748	6.728	6.705	6.430
Sense ocupació anterior	571	570	566	566	554	561	590	557	566	562	580	592
<b>Joan Llorens</b>	<b>12.541</b>	<b>12.619</b>	<b>12.565</b>	<b>12.547</b>	<b>12.355</b>	<b>12.429</b>	<b>12.598</b>	<b>12.758</b>	<b>12.423</b>	<b>12.476</b>	<b>12.201</b>	<b>11.932</b>
Agricultura	180	205	198	216	182	224	220	205	170	187	180	178
Indústria	1.336	1.340	1.353	1.339	1.360	1.348	1.348	1.386	1.332	1.338	1.298	1.279
Construcció	1.417	1.427	1.421	1.403	1.398	1.381	1.339	1.359	1.290	1.304	1.272	1.275
Servicis	9.211	9.248	9.193	9.186	9.006	9.076	9.235	9.353	9.157	9.170	8.994	8.763
Sense ocupació anterior	397	399	400	403	409	400	456	455	474	477	457	437
<b>Vila Barberà</b>	<b>11.255</b>	<b>11.268</b>	<b>11.246</b>	<b>11.311</b>	<b>11.118</b>	<b>11.187</b>	<b>11.280</b>	<b>11.329</b>	<b>11.100</b>	<b>11.029</b>	<b>10.831</b>	<b>10.544</b>
Agricultura	185	207	210	192	176	199	212	199	183	173	160	153
Indústria	1.133	1.116	1.101	1.134	1.119	1.118	1.094	1.109	1.122	1.110	1.091	1.053
Construcció	1.092	1.100	1.095	1.075	1.047	1.039	1.032	1.053	1.020	1.012	983	957
Servicis	8.227	8.232	8.217	8.270	8.134	8.205	8.289	8.345	8.113	8.086	7.941	7.765
Sense ocupació anterior	618	613	623	640	642	626	653	623	662	648	656	616
<b>Lluís Oliag</b>	<b>12.378</b>	<b>12.522</b>	<b>12.361</b>	<b>12.482</b>	<b>12.257</b>	<b>12.305</b>	<b>12.385</b>	<b>12.433</b>	<b>12.190</b>	<b>11.973</b>	<b>11.879</b>	<b>11.628</b>
Agricultura	228	246	235	247	228	256	240	234	215	210	204	192
Indústria	1.310	1.279	1.274	1.282	1.291	1.271	1.245	1.234	1.227	1.203	1.183	1.181
Construcció	1.413	1.394	1.399	1.396	1.399	1.376	1.333	1.339	1.283	1.245	1.227	1.228
Servicis	8.719	8.873	8.702	8.787	8.560	8.613	8.784	8.863	8.652	8.507	8.443	8.272
Sense ocupació anterior	708	730	751	770	779	789	783	763	813	808	822	755
<b>Arts Gràfiques</b>	<b>10.580</b>	<b>10.678</b>	<b>10.617</b>	<b>10.584</b>	<b>10.458</b>	<b>10.410</b>	<b>10.658</b>	<b>10.761</b>	<b>10.670</b>	<b>10.539</b>	<b>10.463</b>	<b>10.154</b>
Agricultura	138	144	147	162	156	165	157	150	136	136	134	128
Indústria	933	951	939	932	941	908	930	915	921	924	912	918
Construcció	1.138	1.133	1.098	1.102	1.069	1.054	1.030	1.007	994	991	982	956
Servicis	8.010	8.084	8.077	8.038	7.946	7.946	8.183	8.313	8.211	8.095	8.020	7.754
Sense ocupació anterior	361	366	356	350	346	337	358	376	408	393	415	398
<b>Alfambra</b>	<b>9.191</b>	<b>9.296</b>	<b>9.246</b>	<b>9.205</b>	<b>9.044</b>	<b>9.078</b>	<b>9.196</b>	<b>9.244</b>	<b>9.083</b>	<b>8.982</b>	<b>8.806</b>	<b>8.515</b>
Agricultura	188	182	196	189	175	212	204	201	175	178	169	168
Indústria	920	920	919	913	888	882	895	892	910	910	903	878
Construcció	1.050	1.057	1.042	1.042	1.037	1.037	1.019	1.008	972	946	926	908
Servicis	6.697	6.781	6.718	6.699	6.566	6.578	6.689	6.772	6.637	6.560	6.430	6.213
Sense ocupació anterior	336	356	371	362	378	369	389	371	389	388	378	348
<b>Av. Cid</b>	<b>4.974</b>	<b>4.952</b>	<b>4.903</b>	<b>4.931</b>	<b>4.925</b>	<b>4.900</b>	<b>4.930</b>	<b>4.956</b>	<b>4.919</b>	<b>4.915</b>	<b>4.871</b>	<b>4.705</b>
Agricultura	68	71	69	63	63	71	69	65	58	60	59	60
Indústria	528	524	502	515	523	523	511	511	506	507	497	495
Construcció	530	509	521	507	515	511	501	512	494	487	480	472
Servicis	3.493	3.502	3.464	3.494	3.447	3.420	3.459	3.483	3.473	3.480	3.457	3.323
Sense ocupació anterior	355	346	347	352	377	375	390	385	388	381	378	355
<b>Felip Rinaldi</b>	<b>9.999</b>	<b>10.091</b>	<b>10.050</b>	<b>10.077</b>	<b>9.950</b>	<b>10.004</b>	<b>9.896</b>	<b>9.896</b>	<b>9.783</b>	<b>9.828</b>	<b>9.708</b>	<b>9.477</b>
Agricultura	237	261	259	259	237	312	279	286	255	250	222	214
Indústria	1.155	1.159	1.160	1.159	1.154	1.153	1.105	1.119	1.113	1.114	1.093	1.084
Construcció	1.449	1.431	1.410	1.413	1.410	1.380	1.332	1.352	1.308	1.273	1.261	1.238
Servicis	6.897	6.984	6.968	6.992	6.884	6.894	6.898	6.869	6.815	6.889	6.829	6.650
Sense ocupació anterior	261	256	253	254	265	265	282	270	292	302	303	291
<b>Altres Oficines</b>	<b>1.830</b>	<b>1.865</b>	<b>1.863</b>	<b>1.863</b>	<b>1.840</b>	<b>1.858</b>	<b>1.870</b>	<b>1.850</b>	<b>1.858</b>	<b>1.848</b>	<b>1.833</b>	<b>1.815</b>
Agricultura	24	26	26	26	22	22	25	25	19	20	22	18
Indústria	225	230	236	238	239	233	221	217	226	228	223	223
Construcció	277	302	306	296	288	295	300	296	281	284	286	296
Servicis	1.242	1.246	1.234	1.238	1.221	1.234	1.251	1.239	1.259	1.245	1.232	1.211
Sense ocupació anterior	62	61	61	65	70	74	73	73	73	71	70	67



## 2.24. Desocupació registrada a les oficines del SERVEF de població de la ciutat de València segons activitat econòmica (CNAE-09). 2013

2.24. Paro registrado en las oficinas del SERVEF de población de la ciudad de Valencia según actividad económica (CNAE-09). 2013

	Gener	Febrer	Març	Abril	Maig	Juny	Juliol	Agost	Setembre	Octubre	Novembre	Desembre
<b>Av. Port</b>	<b>10.001</b>	<b>10.014</b>	<b>9.895</b>	<b>9.948</b>	<b>9.758</b>	<b>9.681</b>	<b>9.655</b>	<b>9.641</b>	<b>9.572</b>	<b>9.493</b>	<b>9.458</b>	<b>9.130</b>
<b>Agricultura, ramaderia i pesca</b>	<b>170</b>	<b>172</b>	<b>175</b>	<b>176</b>	<b>177</b>	<b>181</b>	<b>176</b>	<b>180</b>	<b>163</b>	<b>171</b>	<b>174</b>	<b>157</b>
<b>Indústria</b>	<b>1.044</b>	<b>1.033</b>	<b>1.009</b>	<b>1.020</b>	<b>993</b>	<b>974</b>	<b>952</b>	<b>956</b>	<b>962</b>	<b>919</b>	<b>915</b>	<b>890</b>
Indústries Extractives	1	1	1	1	2	2	2	2	2	2	2	2
Ind. Manufactureres	938	933	912	914	888	870	851	859	861	821	823	804
Electricitat, gas i aire condicionat	5	4	4	4	5	7	7	7	5	4	5	5
Aigua i activitats de sanejament	100	95	92	101	98	95	92	88	94	92	85	79
<b>Construcció</b>	<b>1.278</b>	<b>1.254</b>	<b>1.251</b>	<b>1.233</b>	<b>1.193</b>	<b>1.173</b>	<b>1.153</b>	<b>1.162</b>	<b>1.133</b>	<b>1.113</b>	<b>1.084</b>	<b>1.061</b>
<b>Servicis</b>	<b>6.938</b>	<b>6.985</b>	<b>6.894</b>	<b>6.953</b>	<b>6.841</b>	<b>6.792</b>	<b>6.784</b>	<b>6.786</b>	<b>6.748</b>	<b>6.728</b>	<b>6.705</b>	<b>6.430</b>
Comerç i reparacions	1.336	1.371	1.342	1.373	1.378	1.364	1.360	1.367	1.357	1.364	1.346	1.257
Transport i Emmagatzemament	426	441	421	419	408	411	382	384	401	408	392	376
Hostaleria	1.161	1.165	1.123	1.140	1.117	1.087	1.063	1.093	1.112	1.137	1.158	1.114
Informació i Comunicacions	168	169	165	174	170	169	173	182	176	178	155	159
Act. financeres i d'assegurances	82	84	86	85	88	92	86	85	86	82	80	79
Activitats immobiliàries	78	82	80	79	82	81	82	73	70	67	67	63
Act. Professionals i Científiques	691	709	706	734	713	702	698	704	689	675	663	663
Act. Administratives	1.638	1.625	1.635	1.614	1.594	1.588	1.547	1.505	1.526	1.522	1.553	1.466
Adm. Púb., Defensa i S. S.	224	227	223	222	205	205	215	210	205	202	208	202
Educació	233	221	216	216	218	233	320	327	258	217	219	217
Act. sanitàries i serv. socials	346	347	347	335	338	319	295	299	313	326	325	306
Act. artístiques i recreatives	197	189	190	190	178	174	181	183	186	183	181	174
Altres servicis	278	272	275	286	287	280	295	295	276	279	271	262
Personal domèstic	79	83	84	85	65	87	86	78	91	86	85	90
Org. Extraterritorials	1	0	1	1	0	0	1	1	2	2	2	2
<b>Sense ocupació anterior</b>	<b>571</b>	<b>570</b>	<b>566</b>	<b>566</b>	<b>554</b>	<b>561</b>	<b>590</b>	<b>557</b>	<b>566</b>	<b>562</b>	<b>580</b>	<b>592</b>
<b>Joan Llorens</b>	<b>12.541</b>	<b>12.619</b>	<b>12.565</b>	<b>12.547</b>	<b>12.355</b>	<b>12.429</b>	<b>12.598</b>	<b>12.758</b>	<b>12.423</b>	<b>12.476</b>	<b>12.201</b>	<b>11.932</b>
<b>Agricultura, ramaderia i pesca</b>	<b>180</b>	<b>205</b>	<b>198</b>	<b>216</b>	<b>182</b>	<b>224</b>	<b>220</b>	<b>205</b>	<b>170</b>	<b>187</b>	<b>180</b>	<b>178</b>
<b>Indústria</b>	<b>1.336</b>	<b>1.340</b>	<b>1.353</b>	<b>1.339</b>	<b>1.360</b>	<b>1.348</b>	<b>1.348</b>	<b>1.386</b>	<b>1.332</b>	<b>1.338</b>	<b>1.298</b>	<b>1.279</b>
Indústries Extractives	9	9	8	9	9	7	7	7	7	7	6	6
Ind. Manufactureres	1.235	1.242	1.255	1.240	1.264	1.253	1.255	1.294	1.238	1.245	1.206	1.183
Electricitat, gas i aire condicionat	7	6	7	8	8	7	9	9	8	7	6	7
Aigua i activitats de sanejament	85	83	83	82	79	81	77	76	79	79	80	83
<b>Construcció</b>	<b>1.417</b>	<b>1.427</b>	<b>1.421</b>	<b>1.403</b>	<b>1.398</b>	<b>1.381</b>	<b>1.339</b>	<b>1.359</b>	<b>1.290</b>	<b>1.304</b>	<b>1.272</b>	<b>1.275</b>
<b>Servicis</b>	<b>9.211</b>	<b>9.248</b>	<b>9.193</b>	<b>9.186</b>	<b>9.006</b>	<b>9.076</b>	<b>9.235</b>	<b>9.353</b>	<b>9.157</b>	<b>9.170</b>	<b>8.994</b>	<b>8.763</b>
Comerç i reparacions	1.761	1.779	1.781	1.808	1.799	1.803	1.813	1.824	1.811	1.826	1.801	1.746
Transport i Emmagatzemament	410	399	397	379	394	385	377	385	386	383	374	381
Hostaleria	1.138	1.104	1.087	1.093	1.061	1.059	1.054	1.087	1.074	1.090	1.089	1.059
Informació i Comunicacions	283	297	308	329	329	323	333	325	322	329	282	268
Act. financeres i d'assegurances	121	122	120	123	133	139	143	155	147	137	134	133
Activitats immobiliàries	99	104	105	106	106	99	100	100	100	107	103	97
Act. Professionals i Científiques	1.470	1.484	1.476	1.481	1.479	1.486	1.514	1.545	1.504	1.458	1.449	1.409
Act. Administratives	1.884	1.915	1.913	1.867	1.816	1.836	1.792	1.791	1.784	1.770	1.721	1.686
Adm. Púb., Defensa i S. S.	276	266	267	266	262	260	284	274	273	264	265	257
Educació	377	357	356	359	334	377	550	595	458	396	368	360
Act. sanitàries i serv. socials	541	557	542	529	527	484	419	406	428	507	502	475
Act. artístiques i recreatives	278	282	270	265	260	266	274	285	273	283	270	270
Altres servicis	467	467	443	439	423	420	439	432	423	443	444	433
Personal domèstic	103	113	124	137	79	134	138	143	169	172	187	182
Org. Extraterritorials	3	2	4	5	4	5	5	6	5	5	5	7
<b>Sense ocupació anterior</b>	<b>397</b>	<b>399</b>	<b>400</b>	<b>403</b>	<b>409</b>	<b>400</b>	<b>456</b>	<b>455</b>	<b>474</b>	<b>477</b>	<b>457</b>	<b>437</b>



# 2. Mercat Laboral registrat pel SERVEF.



(Continuació)

	Gener	Febrer	Març	Abril	Maig	Juny	Juliol	Agost	Setembre	Octubre	Novembre	Desembre
<b>Vila Barberà</b>	<b>11.255</b>	<b>11.268</b>	<b>11.246</b>	<b>11.311</b>	<b>11.118</b>	<b>11.187</b>	<b>11.280</b>	<b>11.329</b>	<b>11.100</b>	<b>11.029</b>	<b>10.831</b>	<b>10.544</b>
<b>Agricultura, ramaderia i pesca</b>	<b>185</b>	<b>207</b>	<b>210</b>	<b>192</b>	<b>176</b>	<b>199</b>	<b>212</b>	<b>199</b>	<b>183</b>	<b>173</b>	<b>160</b>	<b>153</b>
<b>Indústria</b>	<b>1.133</b>	<b>1.116</b>	<b>1.101</b>	<b>1.134</b>	<b>1.119</b>	<b>1.118</b>	<b>1.094</b>	<b>1.109</b>	<b>1.122</b>	<b>1.110</b>	<b>1.091</b>	<b>1.053</b>
Indústries Extractives	15	15	16	16	16	15	15	13	13	14	14	14
Ind. Manufactureres	1.001	988	978	1.002	986	991	972	990	992	980	962	930
Electricitat, gas i aire condicionat	5	4	6	6	7	7	8	8	8	8	7	7
Aigua i activitats de sanejament	112	109	101	110	110	105	99	98	109	108	108	102
<b>Construcció</b>	<b>1.092</b>	<b>1.100</b>	<b>1.095</b>	<b>1.075</b>	<b>1.047</b>	<b>1.039</b>	<b>1.032</b>	<b>1.053</b>	<b>1.020</b>	<b>1.012</b>	<b>983</b>	<b>957</b>
<b>Servicis</b>	<b>8.227</b>	<b>8.232</b>	<b>8.217</b>	<b>8.270</b>	<b>8.134</b>	<b>8.205</b>	<b>8.289</b>	<b>8.345</b>	<b>8.113</b>	<b>8.086</b>	<b>7.941</b>	<b>7.765</b>
Comerç i reparacions	1.616	1.619	1.626	1.655	1.641	1.647	1.625	1.627	1.605	1.608	1.580	1.544
Transport i Emmagatzemament	397	385	377	377	391	378	364	352	369	373	380	392
Hostaleria	1.028	992	953	1.015	963	969	969	991	968	1.020	1.015	985
Informació i Comunicacions	236	248	253	255	256	265	266	261	253	246	222	209
Act. financeres i d'assegurances	152	159	157	141	143	143	136	145	144	134	133	136
Activitats immobiliàries	101	104	102	107	106	107	103	98	97	105	100	98
Act. Professionals i Científiques	911	902	894	901	891	889	900	918	902	892	869	864
Act. Administratives	2.136	2.157	2.156	2.140	2.113	2.141	2.157	2.158	2.116	2.032	2.007	1.957
Adm. Púb., Defensa i S. S.	264	259	262	251	250	242	251	257	229	232	227	217
Educació	264	268	279	269	258	267	415	437	323	291	289	282
Act. sanitàries i serv. socials	463	459	458	465	464	462	409	396	410	458	446	422
Act. artístiques i recreatives	241	243	243	234	233	227	231	237	235	235	217	213
Altres servicis	344	352	365	365	366	358	357	354	339	327	321	316
Personal domèstic	69	79	86	89	53	103	98	106	116	126	129	127
Org. Extraterritorials	5	6	6	6	6	7	8	8	7	7	6	3
<b>Sense ocupació anterior</b>	<b>618</b>	<b>613</b>	<b>623</b>	<b>640</b>	<b>642</b>	<b>626</b>	<b>653</b>	<b>623</b>	<b>662</b>	<b>648</b>	<b>656</b>	<b>616</b>
<b>Lluís Oliag</b>	<b>12.378</b>	<b>12.522</b>	<b>12.361</b>	<b>12.482</b>	<b>12.257</b>	<b>12.305</b>	<b>12.385</b>	<b>12.433</b>	<b>12.190</b>	<b>11.973</b>	<b>11.879</b>	<b>11.628</b>
<b>Agricultura, ramaderia i pesca</b>	<b>228</b>	<b>246</b>	<b>235</b>	<b>247</b>	<b>228</b>	<b>256</b>	<b>240</b>	<b>234</b>	<b>215</b>	<b>210</b>	<b>204</b>	<b>192</b>
<b>Indústria</b>	<b>1.310</b>	<b>1.279</b>	<b>1.274</b>	<b>1.282</b>	<b>1.291</b>	<b>1.271</b>	<b>1.245</b>	<b>1.234</b>	<b>1.227</b>	<b>1.203</b>	<b>1.183</b>	<b>1.181</b>
Indústries Extractives	5	4	3	2	2	3	2	1	1	0	0	0
Ind. Manufactureres	1.152	1.122	1.121	1.125	1.137	1.127	1.111	1.099	1.081	1.061	1.046	1.047
Electricitat, gas i aire condicionat	10	12	12	9	12	10	12	13	12	12	12	14
Aigua i activitats de sanejament	143	141	138	146	140	131	120	121	133	130	125	120
<b>Construcció</b>	<b>1.413</b>	<b>1.394</b>	<b>1.399</b>	<b>1.396</b>	<b>1.399</b>	<b>1.376</b>	<b>1.333</b>	<b>1.339</b>	<b>1.283</b>	<b>1.245</b>	<b>1.227</b>	<b>1.228</b>
<b>Servicis</b>	<b>8.719</b>	<b>8.873</b>	<b>8.702</b>	<b>8.787</b>	<b>8.560</b>	<b>8.613</b>	<b>8.784</b>	<b>8.863</b>	<b>8.652</b>	<b>8.507</b>	<b>8.443</b>	<b>8.272</b>
Comerç i reparacions	1.855	1.905	1.878	1.907	1.880	1.825	1.827	1.808	1.843	1.816	1.785	1.742
Transport i Emmagatzemament	430	437	408	420	422	424	412	402	391	386	384	381
Hostaleria	1.279	1.284	1.245	1.294	1.277	1.259	1.253	1.250	1.281	1.294	1.307	1.292
Informació i Comunicacions	287	314	330	322	320	317	329	334	325	306	247	245
Act. financeres i d'assegurances	202	201	205	182	178	179	176	189	183	173	166	163
Activitats immobiliàries	114	109	108	113	111	108	111	110	108	111	106	104
Act. Professionals i Científiques	882	898	890	908	879	891	885	908	889	894	905	900
Act. Administratives	1.754	1.799	1.764	1.752	1.694	1.738	1.708	1.719	1.688	1.636	1.636	1.611
Adm. Púb., Defensa i S. S.	283	281	278	273	259	251	285	295	280	258	256	248
Educació	352	342	333	329	320	351	548	569	406	339	335	331
Act. sanitàries i serv. socials	494	508	486	491	482	469	416	424	429	456	456	429
Act. artístiques i recreatives	244	251	242	255	250	257	280	283	267	275	281	262
Altres servicis	434	431	418	410	399	405	417	421	395	398	400	396
Personal domèstic	105	109	113	127	86	136	134	147	163	161	175	164
Org. Extraterritorials	4	4	4	4	3	3	3	4	4	4	4	4
<b>Sense ocupació anterior</b>	<b>708</b>	<b>730</b>	<b>751</b>	<b>770</b>	<b>779</b>	<b>789</b>	<b>783</b>	<b>763</b>	<b>813</b>	<b>808</b>	<b>822</b>	<b>755</b>

# 2. Mercat Laboral registrat pel SERVEF.



(Continuació)

	Gener	Febrer	Març	Abril	Maig	Juny	Juliol	Agost	Setembre	Octubre	Novembre	Desembre
<b>Arts Gràfiques</b>	<b>10.580</b>	<b>10.678</b>	<b>10.617</b>	<b>10.584</b>	<b>10.458</b>	<b>10.410</b>	<b>10.658</b>	<b>10.761</b>	<b>10.670</b>	<b>10.539</b>	<b>10.463</b>	<b>10.154</b>
<b>Agricultura, ramaderia i pesca</b>	<b>138</b>	<b>144</b>	<b>147</b>	<b>162</b>	<b>156</b>	<b>165</b>	<b>157</b>	<b>150</b>	<b>136</b>	<b>136</b>	<b>134</b>	<b>128</b>
<b>Indústria</b>	<b>933</b>	<b>951</b>	<b>939</b>	<b>932</b>	<b>941</b>	<b>908</b>	<b>930</b>	<b>915</b>	<b>921</b>	<b>924</b>	<b>912</b>	<b>918</b>
Indústries Extractives	6	6	6	6	7	7	8	6	5	4	5	5
Ind. Manufactureres	843	858	854	849	851	829	844	837	832	833	825	831
Electricitat, gas i aire condicionat	10	10	11	10	13	13	17	16	17	16	14	14
Aigua i activitats de sanejament	74	77	68	67	70	59	61	56	67	71	68	68
<b>Construcció</b>	<b>1.138</b>	<b>1.133</b>	<b>1.098</b>	<b>1.102</b>	<b>1.069</b>	<b>1.054</b>	<b>1.030</b>	<b>1.007</b>	<b>994</b>	<b>991</b>	<b>982</b>	<b>956</b>
<b>Servicis</b>	<b>8.010</b>	<b>8.084</b>	<b>8.077</b>	<b>8.038</b>	<b>7.946</b>	<b>7.946</b>	<b>8.183</b>	<b>8.313</b>	<b>8.211</b>	<b>8.095</b>	<b>8.020</b>	<b>7.754</b>
Comerç i reparacions	1.392	1.410	1.401	1.395	1.416	1.398	1.437	1.432	1.462	1.453	1.436	1.394
Transport i Emmagatzemament	349	349	345	349	334	334	331	335	316	334	338	341
Hostaleria	1.047	1.057	1.040	1.051	1.034	1.012	1.034	1.051	1.093	1.119	1.111	1.088
Informació i Comunicacions	261	274	285	289	296	300	303	326	306	291	246	224
Act. financeres i d'assegurances	168	185	193	175	176	179	174	181	185	178	171	170
Activitats immobiliàries	80	78	77	76	76	72	74	79	77	73	75	70
Act. Professionals i Científiques	1.662	1.675	1.661	1.651	1.616	1.624	1.687	1.699	1.694	1.635	1.594	1.573
Act. Administratives	1.354	1.351	1.374	1.374	1.334	1.342	1.332	1.337	1.298	1.269	1.305	1.238
Adm. Púb., Defensa i S. S.	309	306	301	299	302	293	307	308	296	293	292	270
Educació	359	358	364	341	339	375	528	577	452	379	374	362
Act. sanitàries i serv. socials	451	453	450	449	463	451	402	406	420	471	464	448
Act. artístiques i recreatives	197	198	198	204	192	190	197	204	210	203	207	193
Altres servicis	312	316	314	311	309	299	300	304	306	304	314	303
Personal domèstic	62	68	70	70	54	74	74	71	91	88	90	76
Org. Extraterritorials	7	6	4	4	5	3	3	3	5	5	3	4
<b>Sense ocupació anterior</b>	<b>361</b>	<b>366</b>	<b>356</b>	<b>350</b>	<b>346</b>	<b>337</b>	<b>358</b>	<b>376</b>	<b>408</b>	<b>393</b>	<b>415</b>	<b>398</b>
<b>Alfambra</b>	<b>9.191</b>	<b>9.296</b>	<b>9.246</b>	<b>9.205</b>	<b>9.044</b>	<b>9.078</b>	<b>9.196</b>	<b>9.244</b>	<b>9.083</b>	<b>8.982</b>	<b>8.806</b>	<b>8.515</b>
<b>Agricultura, ramaderia i pesca</b>	<b>188</b>	<b>182</b>	<b>196</b>	<b>189</b>	<b>175</b>	<b>212</b>	<b>204</b>	<b>201</b>	<b>175</b>	<b>178</b>	<b>169</b>	<b>168</b>
<b>Indústria</b>	<b>920</b>	<b>920</b>	<b>919</b>	<b>913</b>	<b>888</b>	<b>882</b>	<b>895</b>	<b>892</b>	<b>910</b>	<b>910</b>	<b>903</b>	<b>878</b>
Indústries Extractives	2	1	1	1	1	1	1	1	1	1	2	2
Ind. Manufactureres	840	843	842	839	817	811	825	821	837	835	824	802
Electricitat, gas i aire condicionat	9	8	8	7	8	8	8	8	8	9	8	8
Aigua i activitats de sanejament	69	68	68	66	62	62	61	62	64	65	69	66
<b>Construcció</b>	<b>1.050</b>	<b>1.057</b>	<b>1.042</b>	<b>1.042</b>	<b>1.037</b>	<b>1.037</b>	<b>1.019</b>	<b>1.008</b>	<b>972</b>	<b>946</b>	<b>926</b>	<b>908</b>
<b>Servicis</b>	<b>6.697</b>	<b>6.781</b>	<b>6.718</b>	<b>6.699</b>	<b>6.566</b>	<b>6.578</b>	<b>6.689</b>	<b>6.772</b>	<b>6.637</b>	<b>6.560</b>	<b>6.430</b>	<b>6.213</b>
Comerç i reparacions	1.207	1.217	1.208	1.218	1.198	1.183	1.177	1.200	1.198	1.199	1.178	1.160
Transport i Emmagatzemament	281	290	277	276	275	275	273	270	280	276	268	265
Hostaleria	912	908	869	865	859	838	821	840	862	871	861	825
Informació i Comunicacions	252	250	259	240	248	244	251	262	260	255	212	201
Act. financeres i d'assegurances	112	126	122	114	126	126	123	125	127	122	114	114
Activitats immobiliàries	85	83	84	86	77	78	81	79	74	74	73	70
Act. Professionals i Científiques	983	989	981	998	978	993	994	1.005	1.002	999	966	934
Act. Administratives	1.281	1.336	1.339	1.320	1.273	1.284	1.264	1.251	1.204	1.189	1.184	1.145
Adm. Púb., Defensa i S. S.	232	232	230	235	232	224	238	236	229	212	210	197
Educació	309	306	303	292	291	320	477	518	398	341	335	327
Act. sanitàries i serv. socials	417	411	409	410	418	403	371	350	367	406	406	375
Act. artístiques i recreatives	215	217	210	215	203	200	208	220	211	208	210	193
Altres servicis	329	320	326	320	316	309	308	315	312	293	296	286
Personal domèstic	77	90	95	103	66	96	98	96	109	110	112	114
Org. Extraterritorials	5	6	6	7	6	5	5	5	4	5	5	7
<b>Sense ocupació anterior</b>	<b>336</b>	<b>356</b>	<b>371</b>	<b>362</b>	<b>378</b>	<b>369</b>	<b>389</b>	<b>371</b>	<b>389</b>	<b>388</b>	<b>378</b>	<b>348</b>

0

# 2. Mercat Laboral registrat pel SERVEF.



(Continuació)

	Gener	Febrer	Març	Abril	Maig	Juny	Juliol	Agost	Setembre	Octubre	Novembre	Desembre
<b>Av. Cid</b>	<b>4.974</b>	<b>4.952</b>	<b>4.903</b>	<b>4.931</b>	<b>4.925</b>	<b>4.900</b>	<b>4.930</b>	<b>4.956</b>	<b>4.919</b>	<b>4.915</b>	<b>4.871</b>	<b>4.705</b>
<b>Agricultura, ramaderia i pesca</b>	<b>68</b>	<b>71</b>	<b>69</b>	<b>63</b>	<b>63</b>	<b>71</b>	<b>69</b>	<b>65</b>	<b>58</b>	<b>60</b>	<b>59</b>	<b>60</b>
<b>Indústria</b>	<b>528</b>	<b>524</b>	<b>502</b>	<b>515</b>	<b>523</b>	<b>523</b>	<b>511</b>	<b>511</b>	<b>506</b>	<b>507</b>	<b>497</b>	<b>495</b>
Indústries Extractives	0	0	0	0	0	0	0	0	0	0	0	0
Ind. Manufactureres	481	476	454	470	474	473	466	464	460	461	452	450
Electricitat, gas i aire condiciona	2	2	2	2	2	2	1	1	1	1	1	1
Aigua i activitats de sanejament	45	46	46	43	47	48	44	46	45	45	44	44
<b>Construcció</b>	<b>530</b>	<b>509</b>	<b>521</b>	<b>507</b>	<b>515</b>	<b>511</b>	<b>501</b>	<b>512</b>	<b>494</b>	<b>487</b>	<b>480</b>	<b>472</b>
<b>Servicis</b>	<b>3.493</b>	<b>3.502</b>	<b>3.464</b>	<b>3.494</b>	<b>3.447</b>	<b>3.420</b>	<b>3.459</b>	<b>3.483</b>	<b>3.473</b>	<b>3.480</b>	<b>3.457</b>	<b>3.323</b>
Comerç i reparacions	826	854	829	823	814	804	806	828	825	845	833	770
Transport i Emmagatzemament	194	185	177	183	184	177	181	187	182	190	184	180
Hostaleria	403	402	400	413	391	389	386	398	429	427	441	432
Informació i Comunicacions	98	102	101	105	102	99	102	106	110	103	89	76
Act. financeres i d'assegurances	47	52	50	49	53	53	54	53	55	49	49	47
Activitats immobiliàries	42	38	36	41	37	34	33	32	36	34	34	31
Act. Professionals i Científiques	411	413	404	408	405	416	432	425	426	420	420	424
Act. Administratives	760	763	753	769	764	747	731	713	717	742	727	711
Adm. Púb., Defensa i S. S.	105	105	116	115	115	117	117	120	116	110	104	101
Educació	113	107	111	108	111	108	156	165	129	112	112	113
Act. sanitàries i serv. socials	210	204	207	195	189	180	166	164	166	177	186	177
Act. artístiques i recreatives	91	83	84	87	82	83	84	85	89	79	78	70
Altres servicis	167	164	162	165	177	177	174	172	155	150	151	144
Personal domèstic	26	30	34	33	22	35	37	35	38	41	49	47
Org. Extraterritorials	0	0	0	0	1	1	0	0	0	1	0	0
<b>Sense ocupació anterior</b>	<b>355</b>	<b>346</b>	<b>347</b>	<b>352</b>	<b>377</b>	<b>375</b>	<b>390</b>	<b>385</b>	<b>388</b>	<b>381</b>	<b>378</b>	<b>355</b>
<b>Felip Rinaldi</b>	<b>9.999</b>	<b>10.091</b>	<b>10.050</b>	<b>10.077</b>	<b>9.950</b>	<b>10.004</b>	<b>9.896</b>	<b>9.896</b>	<b>9.783</b>	<b>9.828</b>	<b>9.708</b>	<b>9.477</b>
<b>Agricultura, ramaderia i pesca</b>	<b>237</b>	<b>261</b>	<b>259</b>	<b>259</b>	<b>237</b>	<b>312</b>	<b>279</b>	<b>286</b>	<b>255</b>	<b>250</b>	<b>222</b>	<b>214</b>
<b>Indústria</b>	<b>1.155</b>	<b>1.159</b>	<b>1.160</b>	<b>1.159</b>	<b>1.154</b>	<b>1.153</b>	<b>1.105</b>	<b>1.119</b>	<b>1.113</b>	<b>1.114</b>	<b>1.093</b>	<b>1.084</b>
Indústries Extractives	16	16	16	15	14	13	12	13	12	13	12	11
Ind. Manufactureres	1.044	1.051	1.050	1.044	1.038	1.045	1.001	1.020	1.010	1.008	991	986
Electricitat, gas i aire condiciona	9	7	7	7	7	7	7	7	8	9	9	9
Aigua i activitats de sanejament	86	85	87	93	95	88	85	79	83	84	81	78
<b>Construcció</b>	<b>1.449</b>	<b>1.431</b>	<b>1.410</b>	<b>1.413</b>	<b>1.410</b>	<b>1.380</b>	<b>1.332</b>	<b>1.352</b>	<b>1.308</b>	<b>1.273</b>	<b>1.261</b>	<b>1.238</b>
<b>Servicis</b>	<b>6.897</b>	<b>6.984</b>	<b>6.968</b>	<b>6.992</b>	<b>6.884</b>	<b>6.894</b>	<b>6.898</b>	<b>6.869</b>	<b>6.815</b>	<b>6.889</b>	<b>6.829</b>	<b>6.650</b>
Comerç i reparacions	1.212	1.213	1.216	1.237	1.231	1.210	1.207	1.192	1.196	1.216	1.219	1.168
Transport i Emmagatzemament	302	303	295	292	287	291	286	291	284	306	299	294
Hostaleria	871	848	838	867	834	833	805	810	845	858	850	827
Informació i Comunicacions	127	135	149	151	157	155	158	163	155	160	137	133
Act. financeres i d'assegurances	50	53	51	54	55	53	54	60	61	62	59	60
Activitats immobiliàries	58	59	57	58	60	62	62	57	54	52	49	47
Act. Professionals i Científiques	1.254	1.287	1.266	1.267	1.290	1.292	1.295	1.273	1.265	1.265	1.250	1.231
Act. Administratives	1.685	1.742	1.754	1.743	1.707	1.727	1.690	1.651	1.643	1.619	1.608	1.575
Adm. Púb., Defensa i S. S.	184	177	180	173	172	173	180	181	172	173	173	161
Educació	241	236	228	230	224	253	333	359	275	260	245	235
Act. sanitàries i serv. socials	355	360	355	356	340	307	278	282	295	328	333	321
Act. artístiques i recreatives	175	181	173	169	170	153	149	152	163	172	171	167
Altres servicis	296	299	309	297	292	295	304	300	293	292	295	289
Personal domèstic	86	90	96	97	64	89	96	97	113	124	141	142
Org. Extraterritorials	1	1	1	1	1	1	1	1	1	2	0	0
<b>Sense ocupació anterior</b>	<b>261</b>	<b>256</b>	<b>253</b>	<b>254</b>	<b>265</b>	<b>265</b>	<b>282</b>	<b>270</b>	<b>292</b>	<b>302</b>	<b>303</b>	<b>291</b>





(Continuació)

	Gener	Febrer	Març	Abril	Maig	Juny	Juliol	Agost	Setembre	Octubre	Novembre	Desembre
<b>Altres oficines</b>	<b>1.830</b>	<b>1.865</b>	<b>1.863</b>	<b>1.863</b>	<b>1.840</b>	<b>1.858</b>	<b>1.870</b>	<b>1.850</b>	<b>1.858</b>	<b>1.848</b>	<b>1.833</b>	<b>1.815</b>
<b>Agricultura, ramaderia i pesca</b>	<b>24</b>	<b>26</b>	<b>26</b>	<b>26</b>	<b>22</b>	<b>22</b>	<b>25</b>	<b>25</b>	<b>19</b>	<b>20</b>	<b>22</b>	<b>18</b>
<b>Indústria</b>	<b>225</b>	<b>230</b>	<b>236</b>	<b>238</b>	<b>239</b>	<b>233</b>	<b>221</b>	<b>217</b>	<b>226</b>	<b>228</b>	<b>223</b>	<b>223</b>
Indústries Extractives	1	1	1	1	1	1	1	1	1	1	1	0
Ind. Manufactureres	203	206	214	214	214	209	203	199	204	206	201	203
Electricitat, gas i aire condicionat	1	1	1	1	2	2	2	2	2	2	2	2
Aigua i activitats de sanejament	20	22	20	22	22	21	15	15	19	19	19	18
<b>Construcció</b>	<b>277</b>	<b>302</b>	<b>306</b>	<b>296</b>	<b>288</b>	<b>295</b>	<b>300</b>	<b>296</b>	<b>281</b>	<b>284</b>	<b>286</b>	<b>296</b>
<b>Servicis</b>	<b>1.242</b>	<b>1.246</b>	<b>1.234</b>	<b>1.238</b>	<b>1.221</b>	<b>1.234</b>	<b>1.251</b>	<b>1.239</b>	<b>1.259</b>	<b>1.245</b>	<b>1.232</b>	<b>1.211</b>
Comerç i reparacions	238	236	242	238	237	234	238	243	249	240	243	241
Transport i Emmagatzemament	48	51	50	55	51	52	50	50	47	49	52	52
Hostaleria	157	154	157	150	148	157	154	153	153	152	152	141
Informació i Comunicacions	21	22	20	22	20	19	17	18	18	16	15	17
Act. financeres i d'assegurances	6	7	5	5	6	6	7	7	8	7	7	7
Activitats immobiliàries	5	5	4	4	4	4	5	5	5	3	3	4
Act. Professionals i Científiques	274	272	269	272	273	272	277	262	263	256	255	250
Act. Administratives	262	261	261	263	273	269	268	269	284	291	279	276
Adm. Púb., Defensa i S. S.	50	49	47	47	43	44	43	43	39	38	36	36
Educació	25	24	24	25	23	27	35	36	33	32	32	29
Act. sanitàries i serv. socials	63	67	64	66	63	65	64	64	64	59	58	57
Act. artístiques i recreatives	24	27	26	25	20	19	20	22	26	28	31	31
Altres servicis	59	60	54	55	50	52	59	54	57	60	56	57
Personal domèstic	10	11	11	11	9	13	13	12	12	13	12	12
Org. Extraterritorials	0	0	0	0	1	1	1	1	1	1	1	1
<b>Sense ocupació anterior</b>	<b>62</b>	<b>61</b>	<b>61</b>	<b>65</b>	<b>70</b>	<b>74</b>	<b>73</b>	<b>73</b>	<b>73</b>	<b>71</b>	<b>70</b>	<b>67</b>

## 2.25. Desocupació registrada a les oficines del SERVEF de població de la ciutat de València segons grup professional (CNO-11). 2013

2.25. Paro registrado en las oficinas del SERVEF de población de la ciudad de Valencia según grupo profesional (CNO-11). 2013

	Gener	Febrer	Març	Abril	Maig	Juny	Juliol	Agost	Setembre	Octubre	Novembre	Desembre
<b>Av. Port</b>	<b>10.001</b>	<b>10.014</b>	<b>9.895</b>	<b>9.948</b>	<b>9.758</b>	<b>9.681</b>	<b>9.655</b>	<b>9.641</b>	<b>9.572</b>	<b>9.493</b>	<b>9.458</b>	<b>9.130</b>
Directors i gerents	159	161	164	163	165	152	153	155	150	143	141	139
Tècnics i professionals científics	832	829	802	820	811	808	923	927	828	795	766	751
Tècnics i professionals de suport	810	789	778	789	761	777	778	786	807	808	794	778
Empleats administratius	1.210	1.217	1.211	1.223	1.213	1.180	1.153	1.150	1.164	1.165	1.167	1.118
Treballadors dels servicis	2.459	2.472	2.428	2.453	2.426	2.380	2.354	2.345	2.375	2.391	2.402	2.304
Treball. de l'agricultura i pesca	73	73	77	73	69	76	72	79	75	85	78	75
Artesans i treballadors qualificats	1.622	1.610	1.615	1.607	1.561	1.545	1.476	1.479	1.471	1.464	1.454	1.406
Operadors de maquinària	692	707	714	689	684	677	650	653	676	637	663	605
Ocupacions elementals	2.136	2.147	2.098	2.123	2.061	2.078	2.088	2.059	2.019	1.998	1.986	1.946
Ocupacions militars	8	9	8	8	7	8	8	8	7	7	7	8
<b>Joan Llorens</b>	<b>12.541</b>	<b>12.619</b>	<b>12.565</b>	<b>12.547</b>	<b>12.355</b>	<b>12.429</b>	<b>12.598</b>	<b>12.758</b>	<b>12.423</b>	<b>12.476</b>	<b>12.201</b>	<b>11.932</b>
Directors i gerents	244	248	256	259	256	253	245	261	260	268	251	255
Tècnics i professionals científics	1.778	1.771	1.754	1.772	1.758	1.730	1.982	2.026	1.827	1.790	1.704	1.630
Tècnics i professionals de suport	1.404	1.435	1.412	1.397	1.380	1.385	1.369	1.423	1.414	1.421	1.356	1.319
Empleats administratius	1.864	1.880	1.896	1.876	1.893	1.881	1.896	1.901	1.868	1.909	1.893	1.853
Treballadors dels servicis	2.593	2.573	2.545	2.548	2.496	2.492	2.504	2.527	2.540	2.605	2.599	2.542
Treball. de l'agricultura i pesca	70	70	70	72	69	75	73	73	71	61	61	57
Artesans i treballadors qualificats	1.683	1.712	1.694	1.680	1.654	1.658	1.612	1.635	1.576	1.587	1.549	1.523
Operadors de maquinària	740	749	749	738	731	713	705	701	694	677	649	670
Ocupacions elementals	2.158	2.174	2.183	2.202	2.114	2.239	2.210	2.208	2.170	2.153	2.133	2.075
Ocupacions militars	7	7	6	3	4	3	2	3	3	5	6	8

# 2. Mercat Laboral registrat pel SERVEF.

(Continuació)

	Gener	Febrer	Març	Abril	Maig	Juny	Juliol	Agost	Setembre	Octubre	Novembre	Desembre
<b>Vila Barberà</b>	<b>11.255</b>	<b>11.268</b>	<b>11.246</b>	<b>11.311</b>	<b>11.118</b>	<b>11.187</b>	<b>11.280</b>	<b>11.329</b>	<b>11.100</b>	<b>11.029</b>	<b>10.831</b>	<b>10.544</b>
Directors i gerents	246	247	243	243	245	242	237	242	241	243	240	242
Tècnics i professionals científics	1.411	1.385	1.377	1.417	1.405	1.403	1.591	1.620	1.458	1.395	1.357	1.306
Tècnics i professionals de suport	1.252	1.250	1.278	1.263	1.253	1.241	1.245	1.269	1.261	1.223	1.173	1.143
Empleats administratius	1.600	1.588	1.592	1.592	1.583	1.591	1.590	1.589	1.583	1.549	1.540	1.530
Treballadors dels servicis	2.489	2.477	2.461	2.527	2.488	2.485	2.433	2.433	2.439	2.508	2.478	2.352
Treball. de l'agricultura i pesca	71	72	80	75	70	66	71	68	69	67	63	61
Artesans i treballadors qualificats	1.474	1.492	1.492	1.486	1.478	1.484	1.450	1.483	1.430	1.434	1.387	1.356
Operadors de maquinària	678	677	663	668	662	658	640	641	631	636	644	626
Ocupacions elementals	2.029	2.075	2.055	2.035	1.932	2.015	2.021	1.982	1.982	1.967	1.942	1.924
Ocupacions militars	5	5	5	5	2	2	2	2	6	7	7	4
<b>Lluís Oliag</b>	<b>12.378</b>	<b>12.522</b>	<b>12.361</b>	<b>12.482</b>	<b>12.257</b>	<b>12.305</b>	<b>12.385</b>	<b>12.433</b>	<b>12.190</b>	<b>11.973</b>	<b>11.879</b>	<b>11.628</b>
Directors i gerents	260	262	257	253	248	249	243	242	239	230	225	225
Tècnics i professionals científics	1.577	1.586	1.571	1.563	1.501	1.493	1.776	1.831	1.624	1.515	1.478	1.413
Tècnics i professionals de suport	1.370	1.372	1.360	1.376	1.364	1.367	1.332	1.364	1.375	1.372	1.330	1.300
Empleats administratius	1.667	1.704	1.688	1.684	1.684	1.655	1.669	1.705	1.684	1.680	1.683	1.647
Treballadors dels servicis	2.600	2.643	2.601	2.668	2.637	2.620	2.592	2.563	2.593	2.612	2.600	2.514
Treball. de l'agricultura i pesca	101	102	101	110	96	112	100	97	102	99	96	93
Artesans i treballadors qualificats	1.674	1.662	1.647	1.655	1.649	1.660	1.571	1.560	1.537	1.481	1.469	1.457
Operadors de maquinària	677	690	673	671	661	645	640	639	627	629	633	644
Ocupacions elementals	2.445	2.494	2.456	2.495	2.410	2.497	2.453	2.422	2.399	2.347	2.357	2.327
Ocupacions militars	7	7	7	7	7	7	9	10	10	8	8	8
<b>Arts Gràfiques</b>	<b>10.580</b>	<b>10.678</b>	<b>10.617</b>	<b>10.584</b>	<b>10.458</b>	<b>10.410</b>	<b>10.658</b>	<b>10.761</b>	<b>10.670</b>	<b>10.539</b>	<b>10.463</b>	<b>10.154</b>
Directors i gerents	297	311	302	296	311	315	323	318	310	310	298	290
Tècnics i professionals científics	1.770	1.767	1.769	1.734	1.706	1.709	1.982	2.031	1.848	1.743	1.711	1.622
Tècnics i professionals de suport	1.236	1.259	1.254	1.233	1.206	1.199	1.206	1.257	1.286	1.266	1.229	1.179
Empleats administratius	1.564	1.601	1.604	1.563	1.562	1.546	1.544	1.566	1.558	1.566	1.548	1.518
Treballadors dels servicis	2.293	2.302	2.326	2.329	2.308	2.295	2.298	2.286	2.371	2.360	2.382	2.322
Treball. de l'agricultura i pesca	93	87	90	85	78	78	78	75	75	67	66	63
Artesans i treballadors qualificats	1.336	1.335	1.311	1.323	1.304	1.277	1.218	1.229	1.228	1.238	1.202	1.166
Operadors de maquinària	531	530	531	538	534	529	519	520	520	527	532	521
Ocupacions elementals	1.454	1.481	1.425	1.477	1.442	1.454	1.480	1.471	1.464	1.455	1.487	1.466
Ocupacions militars	6	5	5	6	7	8	10	8	10	7	8	7
<b>Alfambra</b>	<b>9.191</b>	<b>9.296</b>	<b>9.246</b>	<b>9.205</b>	<b>9.044</b>	<b>9.078</b>	<b>9.196</b>	<b>9.244</b>	<b>9.083</b>	<b>8.982</b>	<b>8.806</b>	<b>8.515</b>
Directors i gerents	167	170	163	163	167	168	167	166	167	168	165	156
Tècnics i professionals científics	1.327	1.345	1.342	1.314	1.304	1.324	1.492	1.547	1.401	1.326	1.267	1.205
Tècnics i professionals de suport	1.012	1.000	1.016	999	977	999	1.009	1.043	1.023	1.014	997	955
Empleats administratius	1.292	1.299	1.298	1.313	1.337	1.313	1.339	1.338	1.332	1.343	1.285	1.274
Treballadors dels servicis	1.978	2.025	2.009	2.009	1.954	1.950	1.921	1.923	1.950	1.975	1.980	1.886
Treball. de l'agricultura i pesca	72	73	73	66	68	80	77	82	73	60	55	52
Artesans i treballadors qualificats	1.317	1.336	1.319	1.315	1.287	1.285	1.254	1.260	1.229	1.202	1.175	1.169
Operadors de maquinària	479	488	472	483	464	448	443	446	442	458	453	430
Ocupacions elementals	1.540	1.553	1.548	1.535	1.480	1.506	1.490	1.435	1.460	1.431	1.425	1.385
Ocupacions militars	7	7	6	8	6	5	4	4	6	5	4	3




# 2. Mercat Laboral registrat pel SERVEF.



(Continuació)

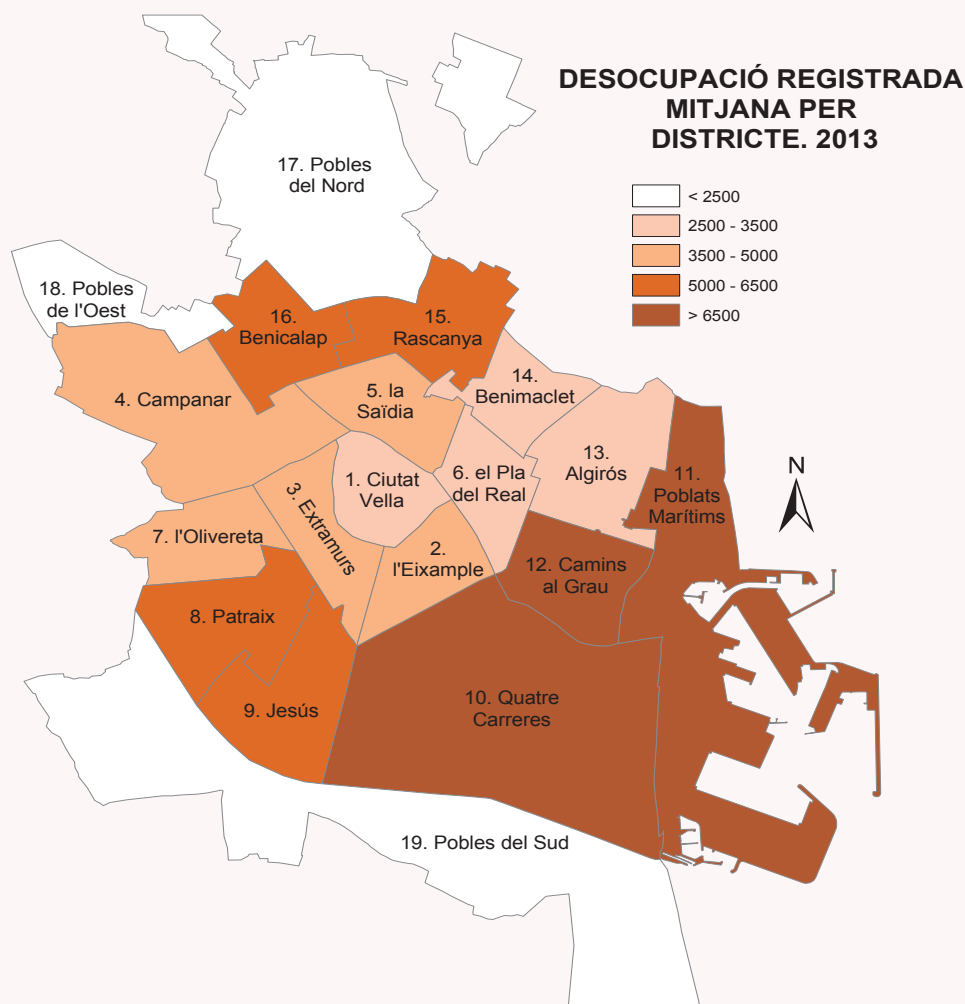
	Gener	Febrer	Març	Abril	Maig	Juny	Juliol	Agost	Setembre	Octubre	Novembre	Desembre
<b>Av. Cid</b>	<b>4.974</b>	<b>4.952</b>	<b>4.903</b>	<b>4.931</b>	<b>4.925</b>	<b>4.900</b>	<b>4.930</b>	<b>4.956</b>	<b>4.919</b>	<b>4.915</b>	<b>4.871</b>	<b>4.705</b>
Directors i gerents	61	62	68	71	70	66	72	73	74	78	75	69
Tècnics i professionals científics	439	441	428	432	424	417	471	485	449	431	437	417
Tècnics i professionals de suport	479	465	458	464	477	475	498	499	495	485	470	453
Empleats administratius	740	750	753	764	772	769	764	783	782	768	762	745
Treballadors dels servicis	1.047	1.045	1.047	1.064	1.063	1.043	1.047	1.041	1.082	1.098	1.080	1.046
Treball. de l'agricultura i pesca	20	23	23	24	25	22	20	22	23	22	20	17
Artesans i treballadors qualificats	736	724	728	722	736	732	701	701	682	673	673	643
Operadors de maquinària	366	368	350	355	341	325	319	324	324	326	324	321
Ocupacions elementals	1.083	1.071	1.045	1.032	1.015	1.049	1.035	1.025	1.005	1.032	1.028	993
Ocupacions militars	3	3	3	3	2	2	3	3	3	2	2	1
<b>Felip Rinaldi</b>	<b>9.999</b>	<b>10.091</b>	<b>10.050</b>	<b>10.077</b>	<b>9.950</b>	<b>10.004</b>	<b>9.896</b>	<b>9.896</b>	<b>9.783</b>	<b>9.828</b>	<b>9.708</b>	<b>9.477</b>
Directors i gerents	80	84	82	83	85	80	78	73	75	74	79	76
Tècnics i professionals científics	746	743	727	720	700	689	800	843	754	729	687	690
Tècnics i professionals de suport	844	856	862	858	830	814	813	815	807	815	802	771
Empleats administratius	1.032	1.038	1.045	1.052	1.078	1.069	1.046	1.035	1.047	1.099	1.069	1.035
Treballadors dels servicis	2.053	2.077	2.089	2.099	2.092	2.080	2.041	2.014	2.020	2.077	2.087	2.025
Treball. de l'agricultura i pesca	84	90	85	94	84	99	93	95	88	79	76	75
Artesans i treballadors qualificats	1.987	2.003	1.982	1.964	1.969	1.961	1.856	1.871	1.811	1.787	1.783	1.753
Operadors de maquinària	766	765	755	761	745	729	714	720	718	734	721	697
Ocupacions elementals	2.403	2.430	2.419	2.443	2.363	2.478	2.451	2.425	2.457	2.430	2.401	2.353
Ocupacions militars	4	5	4	3	4	5	4	5	6	4	3	2
<b>Altres oficines</b>	<b>1.830</b>	<b>1.865</b>	<b>1.863</b>	<b>1.863</b>	<b>1.840</b>	<b>1.858</b>	<b>1.870</b>	<b>1.850</b>	<b>1.858</b>	<b>1.848</b>	<b>1.833</b>	<b>1.815</b>
Directors i gerents	14	14	12	12	11	10	11	12	12	11	10	12
Tècnics i professionals científics	107	107	105	105	92	91	101	101	98	92	92	85
Tècnics i professionals de suport	151	151	155	151	162	162	164	172	174	169	158	157
Empleats administratius	171	181	178	179	182	178	181	181	180	190	190	190
Treballadors dels servicis	391	387	381	386	386	394	388	376	405	395	395	386
Treball. de l'agricultura i pesca	9	9	12	12	11	10	9	8	10	10	8	9
Artesans i treballadors qualificats	400	413	410	402	394	398	399	387	387	385	381	382
Operadors de maquinària	129	136	134	136	136	136	134	136	134	132	135	132
Ocupacions elementals	457	466	475	479	465	478	482	476	457	462	463	461
Ocupacions militars	1	1	1	1	1	1	1	1	1	2	1	1



## 2.26. Estimació de la desocupació registrada i de la població activa als districtes de la ciutat de València. 2013

2.26. Estimación del paro registrado y de la población activa en los distritos de la ciudad de Valencia. 2013

	Desocupació registrada				Mitjana anual			Taxa d'activitat			Taxa de desocupació registrada		
	1r trim.	2n trim.	3r trim.	4t trim.	Total	Homes	Dones	Total	Homes	Dones	Total	Homes	Dones
<b>València</b>	<b>82.933</b>	<b>82.168</b>	<b>82.311</b>	<b>79.678</b>	<b>81.773</b>	<b>39.771</b>	<b>42.001</b>	<b>59,6</b>	<b>66,4</b>	<b>53,6</b>	<b>21,4</b>	<b>19,8</b>	<b>23,2</b>
1. Ciutat Vella	2.689	2.660	2.670	2.554	2.643	1.314	1.330	60,3	67,9	53,6	19,8	18,7	21,2
2. L'Eixample	4.188	4.166	4.167	3.997	4.129	1.967	2.163	57,7	65,6	51,2	20,6	19,1	22,1
3. Extramurs	4.715	4.680	4.722	4.565	4.671	2.208	2.462	57,6	65,4	51,2	20,3	18,8	21,8
4. Campanar	3.756	3.712	3.751	3.623	3.710	1.794	1.916	60,1	66,4	54,5	21,0	19,4	22,7
5. La Saïdia	4.493	4.430	4.472	4.280	4.419	2.155	2.264	58,0	65,1	51,9	19,6	18,6	20,7
6. El Pla del Real	2.672	2.635	2.684	2.607	2.649	1.224	1.425	56,9	63,6	51,2	19,0	17,2	20,9
7. L'Olivereta	5.005	4.957	4.999	4.857	4.955	2.423	2.532	58,6	66,0	51,9	21,2	19,6	23,0
8. Patraix	6.414	6.381	6.422	6.251	6.367	2.988	3.379	59,6	66,0	54,0	22,9	20,7	25,3
9. Jesús	5.341	5.316	5.330	5.123	5.278	2.599	2.679	60,1	66,6	54,0	20,5	18,7	22,5
10. Quatre Carreres	7.542	7.493	7.480	7.172	7.422	3.641	3.781	60,1	66,9	53,9	20,9	19,4	22,7
11. Pobles Marítims	6.708	6.594	6.502	6.325	6.532	3.197	3.336	60,2	67,1	53,7	23,2	21,2	25,5
12. Camins al Grau	6.852	6.750	6.756	6.559	6.729	3.252	3.477	61,9	68,3	56,0	21,3	19,5	23,5
13. Algirós	3.496	3.446	3.512	3.415	3.467	1.647	1.820	57,4	64,0	51,5	19,2	17,3	21,2
14. Benimaclet	2.942	2.899	2.919	2.798	2.890	1.398	1.491	58,7	65,0	53,4	20,4	19,2	21,6
15. Rascanya	6.139	6.112	6.029	5.901	6.045	3.059	2.986	62,0	68,2	56,1	23,6	22,1	25,3
16. Benicalap	5.155	5.123	5.084	4.965	5.082	2.512	2.569	62,2	68,2	56,6	23,0	21,4	24,7
17. Pobles del Nord	739	739	730	719	732	362	370	58,6	64,7	53,2	24,2	22,9	25,6
18. Pobles de l'Oest	1.972	1.972	1.979	1.948	1.968	982	985	61,9	68,0	56,2	28,4	26,7	30,4
19. Pobles del Sud	2.116	2.104	2.103	2.019	2.085	1.049	1.037	59,7	65,4	54,0	21,1	19,5	23,0





## 2.27. Contractes registrats a la ciutat de València segons grups d'edat i sexe. Totals anuals. 2013

2.27. Contratos registrados en la ciudad de Valencia según grupos de edad y sexo. Totales anuales. 2013

	Total	%	Homes	%	Dones	%
<b>Total</b>	<b>279.781</b>	<b>100,0</b>	<b>147.822</b>	<b>52,8</b>	<b>131.959</b>	<b>47,2</b>
16 a 19 anys	5.203	1,9	2.699	1,0	2.504	0,9
20 a 24 anys	41.365	14,8	16.677	6,0	24.688	8,8
25 a 29 anys	55.468	19,8	27.116	9,7	28.352	10,1
30 a 34 anys	51.388	18,4	29.664	10,6	21.724	7,8
35 a 39 anys	45.793	16,4	27.369	9,8	18.424	6,6
40 a 44 anys	35.918	12,8	21.632	7,7	14.286	5,1
45 a 49 anys	22.856	8,2	11.995	4,3	10.861	3,9
50 a 54 anys	13.560	4,8	6.549	2,3	7.011	2,5
55 a 59 anys	5.776	2,1	2.899	1,0	2.877	1,0
60 i més	2.454	0,9	1.222	0,4	1.232	0,4

## 2.28. Contractes registrats a la ciutat de València segons sector econòmic (CNAE-09), grups d'edat i sexe. Totals anuals. 2013

2.28. Contratos registrados en la ciudad de Valencia según sector económico (CNAE-09), grupos de edad y sexo. Totales anuales. 2013

	Total	16 a 24 anys	25 a 29 anys	30 a 34 anys	35 a 39 anys	40 a 44 anys	45 a 49 anys	50 i més anys
<b>Total</b>	<b>279.781</b>	<b>46.568</b>	<b>55.468</b>	<b>51.388</b>	<b>45.793</b>	<b>35.918</b>	<b>22.856</b>	<b>21.790</b>
<b>Agricultura, ramaderia i pesca</b>	<b>1.962</b>	<b>200</b>	<b>237</b>	<b>343</b>	<b>364</b>	<b>307</b>	<b>264</b>	<b>247</b>
<b>Indústria</b>	<b>4.356</b>	<b>451</b>	<b>617</b>	<b>790</b>	<b>814</b>	<b>619</b>	<b>463</b>	<b>602</b>
Indústries Extractives	12	0	2	1	2	4	2	1
Ind. Manufactureres	3.382	334	521	659	646	461	315	446
Electricitat, gas i aire condicionat	84	6	20	18	22	8	3	7
Aigua i activitats de sanejament	878	111	74	112	144	146	143	148
<b>Construcció</b>	<b>12.757</b>	<b>793</b>	<b>1.686</b>	<b>2.398</b>	<b>2.948</b>	<b>2.073</b>	<b>1.391</b>	<b>1.468</b>
<b>Servicis</b>	<b>260.706</b>	<b>45.124</b>	<b>52.928</b>	<b>47.857</b>	<b>41.667</b>	<b>32.919</b>	<b>20.738</b>	<b>19.473</b>
Comerç i reparacions	22.281	5.668	5.408	3.602	3.026	1.995	1.305	1.277
Transport i Emmagatzemament	15.748	1.115	2.496	2.905	2.608	2.416	1.942	2.266
Hostaleria	37.599	8.008	7.303	7.000	5.268	4.122	2.914	2.984
Informació i Comunicacions	3.534	619	912	712	538	351	202	200
Act. financeres i d'assegurances	871	88	167	180	157	120	85	74
Activitats immobiliàries	917	90	153	180	148	129	107	110
Act. Professionals i Científiques	18.456	5.129	4.492	2.913	2.329	1.577	1.060	956
Act. Administratives	108.395	14.852	20.113	20.696	20.384	16.796	9.128	6.426
Adm. Púb., Defensa i S. S.	567	28	46	76	85	104	117	111
Educació	12.639	1.844	2.875	2.531	1.922	1.366	976	1.125
Act. sanitàries i serv. socials	17.697	3.589	4.492	3.049	2.092	1.601	1.156	1.718
Act. artístiques i recreatives	10.096	2.162	2.394	2.058	1.491	986	507	498
Altres servicis	6.192	1.599	1.433	966	744	517	457	476
Personal domèstic	5.691	329	641	984	871	836	780	1.250
Org. Extraterritorials	23	4	3	5	4	3	2	2





(Continuació)

	Total	16 a 24 anys	25 a 29 anys	30 a 34 anys	35 a 39 anys	40 a 44 anys	45 a 49 anys	50 i més anys
<b>Homes</b>								
<b>Total</b>	<b>147.822</b>	<b>19.376</b>	<b>27.116</b>	<b>29.664</b>	<b>27.369</b>	<b>21.632</b>	<b>11.995</b>	<b>10.670</b>
<b>Agricultura, ramaderia i pesca</b>	<b>1.706</b>	<b>174</b>	<b>204</b>	<b>290</b>	<b>309</b>	<b>268</b>	<b>233</b>	<b>228</b>
<b>Indústria</b>	<b>2.843</b>	<b>269</b>	<b>383</b>	<b>533</b>	<b>528</b>	<b>398</b>	<b>328</b>	<b>404</b>
Indústries Extractives	7	0	2	0	0	2	2	1
Ind. Manufactureres	2.148	206	316	430	411	290	200	295
Electricitat, gas i aire condicionat	63	5	19	8	14	7	3	7
Aigua i activitats de sanejament	625	58	46	95	103	99	123	101
<b>Construcció</b>	<b>11.827</b>	<b>717</b>	<b>1.506</b>	<b>2.200</b>	<b>2.745</b>	<b>1.952</b>	<b>1.313</b>	<b>1.394</b>
<b>Servicis</b>	<b>131.446</b>	<b>18.216</b>	<b>25.023</b>	<b>26.641</b>	<b>23.787</b>	<b>19.014</b>	<b>10.121</b>	<b>8.644</b>
Comerç i reparacions	8.436	1.721	1.767	1.477	1.279	908	593	691
Transport i Emmagatzemament	10.110	835	1.621	1.998	1.774	1.488	1.206	1.188
Hostaleria	16.948	3.660	3.344	3.489	2.455	1.783	1.069	1.148
Informació i Comunicacions	2.353	366	592	484	379	245	142	145
Act. financeres i d'assegurances	296	37	63	64	41	35	31	25
Activitats immobiliàries	456	51	80	86	68	56	52	63
Act. Professionals i Científiques	5.573	1.007	1.417	1.096	815	534	328	376
Act. Administratives	68.840	7.323	12.366	14.504	14.072	11.846	5.397	3.332
Adm. Púb., Defensa i S. S.	244	15	9	37	39	49	43	52
Educació	5.282	685	1.046	997	863	642	411	638
Act. sanitàries i serv. socials	3.898	873	941	679	498	436	203	268
Act. artístiques i recreatives	6.128	1.185	1.233	1.255	1.068	673	376	338
Altres servicis	2.117	374	447	362	314	200	176	244
Personal domèstic	753	83	97	109	120	117	93	134
Org. Extraterritorials	12	1	0	4	2	2	1	2
<b>Dones</b>								
<b>Total</b>	<b>131.959</b>	<b>27.192</b>	<b>28.352</b>	<b>21.724</b>	<b>18.424</b>	<b>14.286</b>	<b>10.861</b>	<b>11.120</b>
<b>Agricultura, ramaderia i pesca</b>	<b>256</b>	<b>26</b>	<b>33</b>	<b>53</b>	<b>55</b>	<b>39</b>	<b>31</b>	<b>19</b>
<b>Indústria</b>	<b>1.513</b>	<b>182</b>	<b>234</b>	<b>257</b>	<b>286</b>	<b>221</b>	<b>135</b>	<b>198</b>
Indústries Extractives	5	0	0	1	2	2	0	0
Ind. Manufactureres	1.234	128	205	229	235	171	115	151
Electricitat, gas i aire condicionat	21	1	1	10	8	1	0	0
Aigua i activitats de sanejament	253	53	28	17	41	47	20	47
<b>Construcció</b>	<b>930</b>	<b>76</b>	<b>180</b>	<b>198</b>	<b>203</b>	<b>121</b>	<b>78</b>	<b>74</b>
<b>Servicis</b>	<b>129.260</b>	<b>26.908</b>	<b>27.905</b>	<b>21.216</b>	<b>17.880</b>	<b>13.905</b>	<b>10.617</b>	<b>10.829</b>
Comerç i reparacions	13.845	3.947	3.641	2.125	1.747	1.087	712	586
Transport i Emmagatzemament	5.638	280	875	907	834	928	736	1.078
Hostaleria	20.651	4.348	3.959	3.511	2.813	2.339	1.845	1.836
Informació i Comunicacions	1.181	253	320	228	159	106	60	55
Act. financeres i d'assegurances	575	51	104	116	116	85	54	49
Activitats immobiliàries	461	39	73	94	80	73	55	47
Act. Professionals i Científiques	12.883	4.122	3.075	1.817	1.514	1.043	732	580
Act. Administratives	39.555	7.529	7.747	6.192	6.312	4.950	3.731	3.094
Adm. Púb., Defensa i S. S.	323	13	37	39	46	55	74	59
Educació	7.357	1.159	1.829	1.534	1.059	724	565	487
Act. sanitàries i serv. socials	13.799	2.716	3.551	2.370	1.594	1.165	953	1.450
Act. artístiques i recreatives	3.968	977	1.161	803	423	313	131	160
Altres servicis	4.075	1.225	986	604	430	317	281	232
Personal domèstic	4.938	246	544	875	751	719	687	1116
Org. Extraterritorials	11	3	3	1	2	1	1	0





## 2.29. Contractes registrats a la ciutat de València segons grup professional (CNO-11), sexe i edat. Totals anuals. 2013

2.29. Contratos registrados en la ciudad de Valencia según grupo profesional (CNO-11), sexo y edad. Totales anuales. 2013

	Total	16 a 24 anys	25 a 29 anys	30 a 39 anys	40 a 44 anys	45 i més
<b>Total</b>	<b>279.781</b>	<b>46.568</b>	<b>55.468</b>	<b>97.181</b>	<b>35.918</b>	<b>44.646</b>
Directors i gerents	634	14	46	237	139	198
Tècnics i professionals científics	23.135	3.077	5.821	8.668	2.402	3.167
Tècnics i professionals de suport	18.761	4.104	4.913	6.170	1.464	2.110
Empleats administratius	27.830	3.277	5.865	9.834	3.572	5.282
Treballadors dels servicis	82.123	23.078	19.513	23.010	7.281	9.241
Treball. de l'agricultura i pesca	834	70	99	308	142	215
Artesans i treballadors qualificats	14.079	1.051	1.901	5.412	2.287	3.428
Operadors de maquinària	40.573	1.736	6.779	18.938	8.080	5.040
Ocupacions elementals	71.809	10.161	10.530	24.604	10.550	15.964
Ocupacions militars	3	0	1	0	1	1
<b>Homes</b>	<b>147.822</b>	<b>19.376</b>	<b>27.116</b>	<b>57.033</b>	<b>21.632</b>	<b>22.665</b>
Directors i gerents	408	6	25	138	93	146
Tècnics i professionals científics	9.468	834	1.719	3.814	1.257	1.844
Tècnics i professionals de suport	9.607	1.733	2.327	3.526	823	1.198
Empleats administratius	10.144	1.373	2.342	3.606	1.183	1.640
Treballadors dels servicis	31.528	6.919	6.961	10.155	3.409	4.084
Treball. de l'agricultura i pesca	717	62	85	266	126	178
Artesans i treballadors qualificats	13.103	958	1.709	5.168	2.156	3.112
Operadors de maquinària	32.324	995	5.084	15.496	6.809	3.940
Ocupacions elementals	40.521	6.496	6.864	14.864	5.775	6.522
Ocupacions militars	2	0	0	0	1	1
<b>Dones</b>	<b>131.959</b>	<b>27.192</b>	<b>28.352</b>	<b>40.148</b>	<b>14.286</b>	<b>21.981</b>
Directors i gerents	226	8	21	99	46	52
Tècnics i professionals científics	13.667	2.243	4.102	4.854	1.145	1.323
Tècnics i professionals de suport	9.154	2.371	2.586	2.644	641	912
Empleats administratius	17.686	1.904	3.523	6.228	2.389	3.642
Treballadors dels servicis	50.595	16.159	12.552	12.855	3.872	5.157
Treball. de l'agricultura i pesca	117	8	14	42	16	37
Artesans i treballadors qualificats	976	93	192	244	131	316
Operadors de maquinària	8.249	741	1.695	3.442	1.271	1.100
Ocupacions elementals	31.288	3.665	3.666	9.740	4.775	9.442
Ocupacions militars	1	0	1	0	0	0



## 2.30. Contractes registrats a la ciutat de València segons nivell formatiu, sexe i edat. Totals anuals. 2013

2.30. Contratos registrados en la ciudad de Valencia según nivel formativo, sexo y edad. Totales anuales. 2013

	Total	16 a 24 anys	25 a 29 anys	30 a 39 anys	40 a 44 anys	45 i més
<b>Total</b>	<b>279.781</b>	<b>46.568</b>	<b>55.468</b>	<b>97.181</b>	<b>35.918</b>	<b>44.646</b>
Sense estudis	52.725	4.191	9.137	22.890	9.783	6.724
Estudis primaris incomplets	11.525	1.568	1.543	3.916	1.838	2.660
Estudis primaris complets	31.310	5.414	5.301	10.154	3.878	6.563
Estudis secundaris	148.937	30.373	29.660	47.004	16.984	24.916
Programes de formació professional	17.380	3.890	3.389	5.566	1.977	2.558
Educació general	131.557	26.483	26.271	41.438	15.007	22.358
Estudis postsecundaris	33.754	4.925	9.556	12.650	3.232	3.391
Tècnics-professionals superiors	6.247	1.126	1.646	2.316	620	539
Primer cicle	9.307	1.845	2.976	3.163	608	715
Segon i tercer cicle	16.801	1.753	4.610	6.643	1.863	1.932
Altres	1.399	201	324	528	141	205
Nivell formatiu desconegut	1.530	97	271	567	203	392
<b>Homes</b>	<b>147.822</b>	<b>19.376</b>	<b>27.116</b>	<b>57.033</b>	<b>21.632</b>	<b>22.665</b>
Sense estudis	39.597	2.481	6.637	18.074	7.881	4.524
Estudis primaris incomplets	7.759	1.092	1.097	2.748	1.312	1.510
Estudis primaris complets	17.891	2.745	2.894	6.531	2.285	3.436
Estudis secundaris	69.001	11.686	13.223	24.140	8.548	11.404
Programes de formació professional	6.621	1.270	1.310	2.317	824	900
Educació general	62.380	10.416	11.913	21.823	7.724	10.504
Estudis postsecundaris	13.440	1.352	3.242	5.489	1.580	1.777
Tècnics-professionals superiors	2.892	459	708	1.186	277	262
Primer cicle	3.116	352	831	1.274	317	342
Segon i tercer cicle	6.777	474	1.583	2.747	910	1.063
Altres	655	67	120	282	76	110
Nivell formatiu desconegut	134	20	23	51	26	14
<b>Dones</b>	<b>131.959</b>	<b>27.192</b>	<b>28.352</b>	<b>40.148</b>	<b>14.286</b>	<b>21.981</b>
Sense estudis	13.128	1.710	2.500	4.816	1.902	2.200
Estudis primaris incomplets	3.766	476	446	1.168	526	1.150
Estudis primaris complets	13.419	2.669	2.407	3.623	1.593	3.127
Estudis secundaris	79.936	18.687	16.437	22.864	8.436	13.512
Programes de formació professional	10.759	2.620	2.079	3.249	1.153	1.658
Educació general	69.177	16.067	14.358	19.615	7.283	11.854
Estudis postsecundaris	20.314	3.573	6.314	7.161	1.652	1.614
Tècnics-professionals superiors	3.355	667	938	1.130	343	277
Primer cicle	6.191	1.493	2.145	1.889	291	373
Segon i tercer cicle	10.024	1.279	3.027	3.896	953	869
Altres	744	134	204	246	65	95
Nivell formatiu desconegut	1.396	77	248	516	177	378



## 2.31. Contractes registrats a la ciutat de València segons grups d'edat, sexe i continent de nacionalitat. Totals anuals. 2013

2.31. Contratos registrados en la ciudad de Valencia según grupos de edad, sexo y continente de nacionalidad. Totales anuales. 2013

	Total	16 a 24 anys	25 a 29 anys	30 a 39 anys	40 a 44 anys	45 i més
<b>Total</b>	<b>279.781</b>	<b>46.568</b>	<b>55.468</b>	<b>97.181</b>	<b>35.918</b>	<b>44.646</b>
Espanya	232.872	40.682	47.733	77.917	29.124	37.416
Resta Unió Europea	14.890	2.129	2.812	5.642	1.949	2.358
Resta Europa	1.838	228	264	611	285	450
Àfrica	10.108	1.078	1.455	4.652	1.803	1.120
Amèrica del Nord i Central	1.645	208	382	658	211	186
Amèrica del Sud	14.167	1.535	2.097	6.145	1.970	2.420
Àsia	4.235	704	723	1.545	573	690
Oceania i altres	26	4	2	11	3	6
<b>Homes</b>	<b>147.822</b>	<b>19.376</b>	<b>27.116</b>	<b>57.033</b>	<b>21.632</b>	<b>22.665</b>
Espanya	118.833	15.864	22.616	45.051	17.079	18.223
Resta Unió Europea	8.680	1.143	1.515	3.302	1.233	1.487
Resta Europa	814	85	97	283	151	198
Àfrica	8.861	893	1.278	3.997	1.672	1.021
Amèrica del Nord i Central	637	62	136	270	90	79
Amèrica del Sud	6.597	820	926	2.843	928	1.080
Àsia	3.380	508	546	1.277	476	573
Oceania i altres	20	1	2	10	3	4
<b>Dones</b>	<b>131.959</b>	<b>27.192</b>	<b>28.352</b>	<b>40.148</b>	<b>14.286</b>	<b>21.981</b>
Espanya	114.039	24.818	25.117	32.866	12.045	19.193
Resta Unió Europea	6.210	986	1.297	2.340	716	871
Resta Europa	1.024	143	167	328	134	252
Àfrica	1.247	185	177	655	131	99
Amèrica del Nord i Central	1.008	146	246	388	121	107
Amèrica del Sud	7.570	715	1.171	3.302	1.042	1.340
Àsia	855	196	177	268	97	117
Oceania i altres	6	3	0	1	0	2

## 2.32. Contractes registrats a la ciutat de València segons grups d'edat, sexe i tipus de contracte. Totals anuals. 2013

2.32. Contratos registrados en la ciudad de Valencia según grupos de edad, sexo y tipo de contrato. Totales anuales. 2013


	Total	16 a 24 anys	25 a 29 anys	30 a 39 anys	40 a 44 anys	45 i més
<b>Total</b>	<b>279.781</b>	<b>46.568</b>	<b>55.468</b>	<b>97.181</b>	<b>35.918</b>	<b>44.646</b>
Indefinites	22.897	2.580	4.345	8.241	2.872	4.859
Temporals	256.884	43.988	51.123	88.940	33.046	39.787
<b>Homes</b>	<b>147.822</b>	<b>19.376</b>	<b>27.116</b>	<b>57.033</b>	<b>21.632</b>	<b>22.665</b>
Indefinites	11.345	1.228	2.081	4.304	1.417	2.315
Temporals	136.477	18.148	25.035	52.729	20.215	20.350
<b>Dones</b>	<b>131.959</b>	<b>27.192</b>	<b>28.352</b>	<b>40.148</b>	<b>14.286</b>	<b>21.981</b>
Indefinites	11.552	1.352	2.264	3.937	1.455	2.544
Temporals	120.407	25.840	26.088	36.211	12.831	19.437

## 2.33. Contractes registrats a la ciutat de València segons grups d'edat, sexe i tipus de jornada. Totals anuals. 2013

2.33. Contratos registrados en la ciudad de Valencia según grupos de edad, sexo y tipo de jornada. Totales anuales. 2013

	Total	16 a 24 anys	25 a 29 anys	30 a 39 anys	40 a 44 anys	45 i més
<b>Total</b>	<b>279.781</b>	<b>46.568</b>	<b>55.468</b>	<b>97.181</b>	<b>35.918</b>	<b>44.646</b>
Completa	166.777	20.948	30.662	62.993	24.185	27.989
Parcial	113.004	25.620	24.806	34.188	11.733	16.657
<b>Homes</b>	<b>147.822</b>	<b>19.376</b>	<b>27.116</b>	<b>57.033</b>	<b>21.632</b>	<b>22.665</b>
Completa	105.100	10.388	17.725	42.792	17.172	17.023
Parcial	42.722	8.988	9.391	14.241	4.460	5.642
<b>Dones</b>	<b>131.959</b>	<b>27.192</b>	<b>28.352</b>	<b>40.148</b>	<b>14.286</b>	<b>21.981</b>
Completa	61.677	10.560	12.937	20.201	7.013	10.966
Parcial	70.282	16.632	15.415	19.947	7.273	11.015



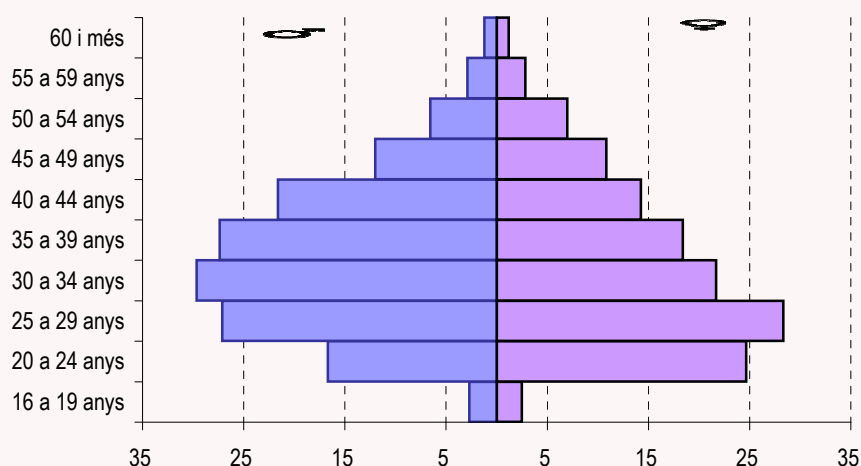


## 2.34. Contractes registrats a la ciutat de València per grups d'edat i sexe. Dades mensuals. 2013


2.34. Contratos registrados en la ciudad de Valencia por grupos de edad y sexo. Datos mensuales. 2013

	Gener	Febrer	Març	Abril	Maig	Juny	Juliol	Agost	Setembre	Octubre	Novembre	Desembre
<b>Total</b>	<b>21.364</b>	<b>20.646</b>	<b>22.774</b>	<b>19.625</b>	<b>23.752</b>	<b>22.375</b>	<b>28.969</b>	<b>18.132</b>	<b>23.385</b>	<b>29.953</b>	<b>24.917</b>	<b>23.889</b>
16 a 19 anys	300	403	386	288	464	486	603	327	410	620	477	439
20 a 24 anys	3.046	3.004	3.388	2.833	3.884	3.638	4.020	2.383	3.266	4.563	3.755	3.585
25 a 29 anys	4.222	4.015	4.439	3.720	4.936	4.592	5.727	3.512	4.706	5.886	4.974	4.739
30 a 34 anys	4.070	3.936	4.331	3.637	4.294	4.067	5.457	3.360	4.304	5.366	4.302	4.264
35 a 39 anys	3.489	3.476	3.820	3.403	3.788	3.588	4.918	3.055	3.814	4.650	3.915	3.877
40 a 44 anys	2.725	2.612	2.879	2.579	2.876	2.705	3.848	2.521	2.934	3.809	3.186	3.244
45 a 49 anys	1.708	1.612	1.805	1.607	1.841	1.668	2.367	1.591	1.956	2.610	2.132	1.959
50 a 54 anys	1.087	993	1.061	945	1.034	1.001	1.298	884	1.232	1.542	1.361	1.122
55 a 59 anys	515	415	453	438	453	456	541	350	498	619	565	473
60 i més	202	180	212	175	182	174	190	149	265	288	250	187
<b>Homes</b>	<b>10.713</b>	<b>11.446</b>	<b>11.866</b>	<b>10.016</b>	<b>12.291</b>	<b>11.418</b>	<b>15.741</b>	<b>10.028</b>	<b>11.806</b>	<b>15.629</b>	<b>13.563</b>	<b>13.305</b>
16 a 19 anys	152	255	213	152	237	230	305	154	216	327	260	198
20 a 24 anys	1.159	1.325	1.269	1.101	1.417	1.440	1.650	926	1.336	1.869	1.668	1.517
25 a 29 anys	2.028	2.123	2.174	1.808	2.329	2.163	2.889	1.846	2.168	2.804	2.424	2.360
30 a 34 anys	2.222	2.317	2.487	2.032	2.499	2.255	3.268	2.059	2.374	3.035	2.534	2.582
35 a 39 anys	1.959	2.121	2.224	1.960	2.259	2.080	3.043	1.935	2.129	2.799	2.405	2.455
40 a 44 anys	1.565	1.601	1.754	1.479	1.756	1.629	2.415	1.602	1.664	2.203	1.909	2.055
45 a 49 anys	801	897	938	779	959	869	1.210	836	973	1.388	1.194	1.151
50 a 54 anys	484	494	490	409	521	475	617	417	584	732	730	596
55 a 59 anys	246	213	213	222	225	202	247	174	229	333	320	275
60 i més	97	100	104	74	89	75	97	79	133	139	119	116
<b>Dones</b>	<b>10.651</b>	<b>9.200</b>	<b>10.908</b>	<b>9.609</b>	<b>11.461</b>	<b>10.957</b>	<b>13.228</b>	<b>8.104</b>	<b>11.579</b>	<b>14.324</b>	<b>11.354</b>	<b>10.584</b>
16 a 19 anys	148	148	173	136	227	256	298	173	194	293	217	241
20 a 24 anys	1.887	1.679	2.119	1.732	2.467	2.198	2.370	1.457	1.930	2.694	2.087	2.068
25 a 29 anys	2.194	1.892	2.265	1.912	2.607	2.429	2.838	1.666	2.538	3.082	2.550	2.379
30 a 34 anys	1.848	1.619	1.844	1.605	1.795	1.812	2.189	1.301	1.930	2.331	1.768	1.682
35 a 39 anys	1.530	1.355	1.596	1.443	1.529	1.508	1.875	1.120	1.685	1.851	1.510	1.422
40 a 44 anys	1.160	1.011	1.125	1.100	1.120	1.076	1.433	919	1.270	1.606	1.277	1.189
45 a 49 anys	907	715	867	828	882	799	1.157	755	983	1.222	938	808
50 a 54 anys	603	499	571	536	513	526	681	467	648	810	631	526
55 a 59 anys	269	202	240	216	228	254	294	176	269	286	245	198
60 i més	105	80	108	101	93	99	93	70	132	149	131	71

Total contractes (milers)





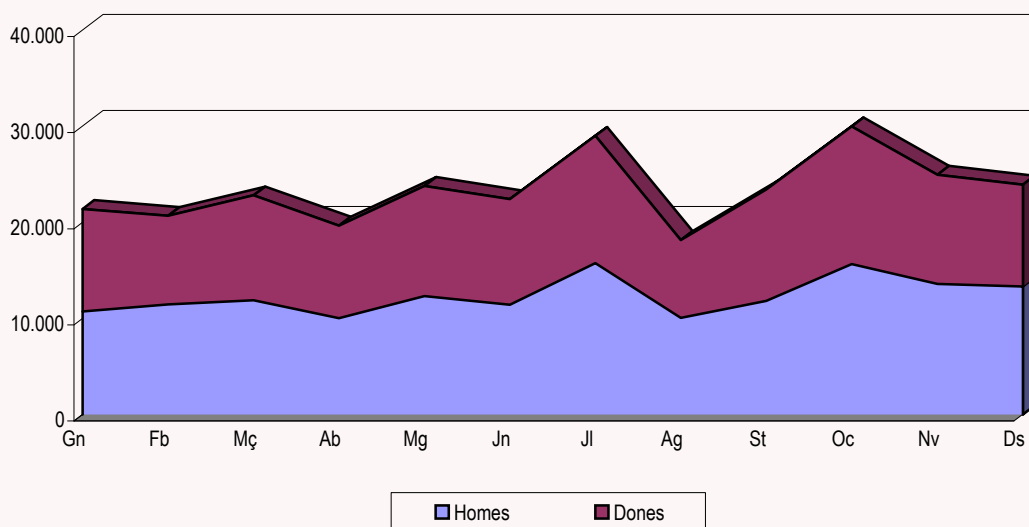


## 2.35. Contractes registrats a la ciutat de València segons sector econòmic (CNAE-09) i sexe. Dades mensuals. 2013


2.35. Contratos registrados en la ciudad de Valencia según sector económico (CNAE-09) y sexo. Datos mensuales. 2013

	Gener	Febrer	Març	Abril	Maig	Juny	Juliol	Agost	Setembre	Octubre	Novembre	Desembre
<b>Total</b>	<b>21.364</b>	<b>20.646</b>	<b>22.774</b>	<b>19.625</b>	<b>23.752</b>	<b>22.375</b>	<b>28.969</b>	<b>18.132</b>	<b>23.385</b>	<b>29.953</b>	<b>24.917</b>	<b>23.889</b>
<b>Agricultura, ramaderia i pesca</b>	<b>169</b>	<b>138</b>	<b>148</b>	<b>218</b>	<b>241</b>	<b>126</b>	<b>135</b>	<b>111</b>	<b>144</b>	<b>250</b>	<b>155</b>	<b>127</b>
<b>Indústria</b>	<b>287</b>	<b>353</b>	<b>377</b>	<b>352</b>	<b>384</b>	<b>371</b>	<b>399</b>	<b>256</b>	<b>434</b>	<b>401</b>	<b>446</b>	<b>296</b>
Indústries Extractives	0	1	2	2	1	0	1	0	0	3	2	0
Ind. Manufactureres	227	284	299	274	309	285	291	180	352	338	297	246
Electricitat, gas i aire condicionat	8	3	8	7	8	4	7	5	6	5	18	5
Aigua i activitats de sanejament	52	65	68	69	66	82	100	71	76	55	129	45
<b>Construcció</b>	<b>1.167</b>	<b>1.126</b>	<b>894</b>	<b>1.057</b>	<b>1.063</b>	<b>1.137</b>	<b>1.290</b>	<b>921</b>	<b>1.216</b>	<b>1.144</b>	<b>926</b>	<b>816</b>
<b>Servicis</b>	<b>19.741</b>	<b>19.029</b>	<b>21.355</b>	<b>17.998</b>	<b>22.064</b>	<b>20.741</b>	<b>27.145</b>	<b>16.844</b>	<b>21.591</b>	<b>28.158</b>	<b>23.390</b>	<b>22.650</b>
Comerç i reparacions	1.930	1.741	1.801	1.647	1.857	1.739	2.065	1.241	1.917	2.120	2.172	2.051
Transport i Emmagatzemament	2.193	1.099	1.314	1.161	1.218	1.024	1.518	1.258	1.289	1.628	1.531	515
Hostaleria	2.522	2.365	4.094	2.823	3.538	3.315	3.587	2.165	3.231	3.957	3.036	2.966
Informació i Comunicacions	302	292	294	320	317	235	265	187	309	367	410	236
Act. financeres i d'assegurances	62	85	72	58	65	78	77	44	91	82	90	67
Activitats immobiliàries	70	52	84	62	89	96	125	55	66	84	70	64
Act. Professionals i Científiques	1.365	1.312	1.626	1.460	1.638	1.828	1.459	797	1.649	2.275	1.728	1.319
Act. Administratives	7.458	8.428	8.388	6.550	8.894	8.012	12.666	8.259	7.642	10.826	9.826	11.446
Adm. Púb., Defensa i S. S.	22	13	9	36	26	20	49	25	31	171	19	146
Educació	893	869	736	756	906	932	1.111	344	1.978	2.413	1.090	611
Act. sanitàries i serv. socials	1.363	1.151	1.239	1.342	1.359	1.499	2.069	1.190	1.485	1.816	1.563	1.621
Act. artístiques i recreatives	654	614	720	785	937	875	1.063	638	919	1.170	813	908
Altres servicis	426	451	461	511	734	634	609	253	510	646	621	336
Personal domèstic	475	555	516	485	483	453	482	386	474	603	415	364
Org. Extraterritorials	6	2	1	2	3	1	0	2	0	0	6	0

Evolució del nombre de contractes



# 2. Mercat Laboral registrat pel SERVEF.



	Gener	Febrer	Març	Abril	Maig	Juny	Juliol	Agost	Setembre	Octubre	Novembre	Desembre
<b>Homes</b>	<b>10.713</b>	<b>11.446</b>	<b>11.866</b>	<b>10.016</b>	<b>12.291</b>	<b>11.418</b>	<b>15.741</b>	<b>10.028</b>	<b>11.806</b>	<b>15.629</b>	<b>13.563</b>	<b>13.305</b>
<b>Agricultura, ramaderia i pesca</b>	<b>140</b>	<b>130</b>	<b>92</b>	<b>203</b>	<b>212</b>	<b>108</b>	<b>120</b>	<b>97</b>	<b>124</b>	<b>234</b>	<b>135</b>	<b>111</b>
<b>Indústria</b>	<b>192</b>	<b>216</b>	<b>236</b>	<b>223</b>	<b>256</b>	<b>247</b>	<b>296</b>	<b>179</b>	<b>274</b>	<b>254</b>	<b>280</b>	<b>190</b>
Indústries Extractives	0	0	1	1	0	0	0	0	0	3	2	0
Ind. Manufactureres	143	170	189	164	199	186	218	119	223	209	168	160
Electricitat, gas i aire condicionat	7	1	5	5	3	4	6	4	3	4	17	4
Aigua i activitats de sanejament	42	45	41	53	54	57	72	56	48	38	93	26
<b>Construcció</b>	<b>1.093</b>	<b>1.029</b>	<b>812</b>	<b>977</b>	<b>982</b>	<b>1.062</b>	<b>1.224</b>	<b>854</b>	<b>1.096</b>	<b>1.063</b>	<b>870</b>	<b>765</b>
<b>Servicis</b>	<b>9.288</b>	<b>10.071</b>	<b>10.726</b>	<b>8.613</b>	<b>10.841</b>	<b>10.001</b>	<b>14.101</b>	<b>8.898</b>	<b>10.312</b>	<b>14.078</b>	<b>12.278</b>	<b>12.239</b>
Comerç i reparacions	645	673	679	663	748	661	820	440	745	839	803	720
Hostaleria	1.191	705	835	726	780	688	1.017	844	828	1.054	980	462
Transport i Emmagatzemament	1.123	1.031	1.766	1.267	1.666	1.556	1.644	955	1.502	1.763	1.410	1.265
Informació i Comunicacions	187	179	207	229	213	156	180	130	208	256	263	145
Act. financeres i d'assegurances	25	21	26	18	29	32	26	15	23	20	35	26
Activitats immobiliàries	37	24	41	24	41	49	69	31	30	33	37	40
Act. Professionals i Científiques	379	404	443	412	552	546	471	250	595	627	532	362
Act. Administratives	4.465	5.807	5.401	3.891	5.285	4.730	7.946	5.125	4.545	7.084	6.703	7.858
Adm. Púb., Defensa i S. S.	7	6	2	10	11	10	14	8	12	119	5	40
Educació	372	383	377	352	431	410	495	133	697	907	457	268
Act. sanitàries i serv. socials	278	240	277	276	302	355	464	277	299	413	342	375
Act. artístiques i recreatives	375	395	442	501	516	539	634	441	590	705	474	516
Altres servicis	152	159	175	195	213	211	216	116	167	198	194	121
Personal domèstic	49	43	54	48	52	58	105	133	71	60	39	41
Org. Extraterritorials	3	1	1	1	2	0	0	0	0	0	4	0

	Gener	Febrer	Març	Abril	Maig	Juny	Juliol	Agost	Setembre	Octubre	Novembre	Desembre
<b>Dones</b>	<b>10.651</b>	<b>9.200</b>	<b>10.908</b>	<b>9.609</b>	<b>11.461</b>	<b>10.957</b>	<b>13.228</b>	<b>8.104</b>	<b>11.579</b>	<b>14.324</b>	<b>11.354</b>	<b>10.584</b>
<b>Agricultura, ramaderia i pesca</b>	<b>29</b>	<b>8</b>	<b>56</b>	<b>15</b>	<b>29</b>	<b>18</b>	<b>15</b>	<b>14</b>	<b>20</b>	<b>16</b>	<b>20</b>	<b>16</b>
<b>Indústria</b>	<b>95</b>	<b>137</b>	<b>141</b>	<b>129</b>	<b>128</b>	<b>124</b>	<b>103</b>	<b>77</b>	<b>160</b>	<b>147</b>	<b>166</b>	<b>106</b>
Indústries Extractives	0	1	1	1	1	0	1	0	0	0	0	0
Ind. Manufactureres	84	114	110	110	110	99	73	61	129	129	129	86
Electricitat, gas i aire condicionat	1	2	3	2	5	0	1	1	3	1	1	1
Aigua i activitats de sanejament	10	20	27	16	12	25	28	15	28	17	36	19
<b>Construcció</b>	<b>74</b>	<b>97</b>	<b>82</b>	<b>80</b>	<b>81</b>	<b>75</b>	<b>66</b>	<b>67</b>	<b>120</b>	<b>81</b>	<b>56</b>	<b>51</b>
<b>Servicis</b>	<b>10.453</b>	<b>8.958</b>	<b>10.629</b>	<b>9.385</b>	<b>11.223</b>	<b>10.740</b>	<b>13.044</b>	<b>7.946</b>	<b>11.279</b>	<b>14.080</b>	<b>11.112</b>	<b>10.411</b>
Comerç i reparacions	1.285	1.068	1.122	984	1.109	1.078	1.245	801	1.172	1.281	1.369	1.331
Transport i Emmagatzemament	1.002	394	479	435	438	336	501	414	461	574	551	53
Hostaleria	1.399	1.334	2328	1.556	1.872	1.759	1.943	1.210	1.729	2.194	1.626	1.701
Informació i Comunicacions	115	113	87	91	104	79	85	57	101	111	147	91
Act. financeres i d'assegurances	37	64	46	40	36	46	51	29	68	62	55	41
Activitats immobiliàries	33	28	43	38	48	47	56	24	36	51	33	24
Act. Professionals i Científiques	986	908	1.183	1.048	1.086	1.282	988	547	1.054	1.648	1.196	957
Act. Administratives	2.993	2.621	2.987	2.659	3.609	3.282	4.720	3.134	3.097	3.742	3.123	3.588
Adm. Púb., Defensa i S. S.	15	7	7	26	15	10	35	17	19	52	14	106
Educació	521	486	359	404	475	522	616	211	1.281	1.506	633	343
Act. sanitàries i serv. socials	1.085	911	962	1.066	1.057	1.144	1.605	913	1.186	1.403	1.221	1.246
Act. artístiques i recreatives	279	219	278	284	421	336	429	197	329	465	339	392
Altres servicis	274	292	286	316	521	423	393	137	343	448	427	215
Personal domèstic	426	512	462	437	431	395	377	253	403	543	376	323
Org. Extraterritorials	3	1	0	1	1	1	0	2	0	0	2	0



## 2.36. Contractes registrats a la ciutat de València segons grup professional (CNO-11) i sexe. Dades mensuals. 2013

2.36. Contratos registrados en la ciudad de Valencia según grupo profesional (CNO-11) y sexo. Datos mensuales. 2013

	Gener	Febrer	Març	Abril	Maig	Juny	Juliol	Agost	Setembre	Octubre	Novembre	Desembre
<b>Directors i gerents</b>												
Total	75	48	43	59	49	43	55	27	57	81	51	46
Homes	44	31	35	34	28	27	38	18	33	47	39	34
Dones	31	17	8	25	21	16	17	9	24	34	12	12
<b>Tècnics i professionals científics</b>												
Total	1.692	1.622	1.682	1.662	1.686	1.621	2.146	1.053	2.866	3.334	2.149	1.622
Homes	631	652	767	712	775	711	880	427	1.085	1.313	867	648
Dones	1.061	970	915	950	911	910	1.266	626	1.781	2.021	1.282	974
<b>Tècnics i professionals de suport</b>												
Total	1.474	1.382	1.235	1.312	2.301	1.916	1.702	748	1.571	2.319	1.657	1.144
Homes	845	742	658	708	901	878	936	449	903	1.190	824	573
Dones	629	640	577	604	1.400	1.038	766	299	668	1.129	833	571
<b>Empleats administratius</b>												
Total	3.435	1.899	2.367	2.278	2.248	2.119	2.504	1.635	2.364	2.972	2.598	1.411
Homes	1.316	687	883	793	806	710	948	635	861	1.046	1.005	454
Dones	2.119	1.212	1.484	1.485	1.442	1.409	1.556	1.000	1.503	1.926	1.593	957
<b>Treballadors dels servicis</b>												
Total	5.834	5.358	7.311	5.840	7.167	7.459	8.197	4.955	6.803	8.546	7.213	7.440
Homes	2.064	1.953	2.787	2.293	2.773	3.017	3.328	1.990	2.698	3.197	2.792	2.636
Dones	3.770	3.405	4.524	3.547	4.394	4.442	4.869	2.965	4.105	5.349	4.421	4.804
<b>Treball. de l'agricultura i pesca</b>												
Total	81	88	48	59	44	40	35	32	39	204	123	41
Homes	52	80	43	59	38	38	33	18	34	180	105	37
Dones	29	8	5	0	6	2	2	14	5	24	18	4
<b>Artesans i treballadors qualificats</b>												
Total	1.177	1.174	1.021	1.132	1.287	1.272	1.419	930	1.195	1.318	1.097	1.057
Homes	1.117	1.098	960	1.051	1.156	1.157	1.341	876	1.107	1.242	1.017	981
Dones	60	76	61	81	131	115	78	54	88	76	80	76
<b>Operadors de maquinària</b>												
Total	2.855	2.155	3.808	2.814	3.564	2.846	6.890	4.529	2.874	2.537	1.632	4.069
Homes	2.274	1.728	3.011	2.203	2.807	2.252	5.499	3.607	2.279	2.058	1.343	3.263
Dones	581	427	797	611	757	594	1.391	922	595	479	289	806
<b>Ocupacions elementals</b>												
Total	4.741	6.920	5.259	4.468	5.406	5.059	6.021	4.223	5.616	8.641	8.397	7.058
Homes	2.370	4.475	2.722	2.163	3.007	2.628	2.738	2.008	2.806	5.355	5.571	4.678
Dones	2.371	2.445	2.537	2.305	2.399	2.431	3.283	2.215	2.810	3.286	2.826	2.380
<b>Ocupacions militars</b>												
Total	0	0	0	1	0	0	0	0	0	1	0	1
Homes	0	0	0	0	0	0	0	0	0	1	0	1
Dones	0	0	0	1	0	0	0	0	0	0	0	0

## 2.37. Contractes registrats a la ciutat de València segons tipus de jornada i sexe. Dades mensuals. 2013

2.37. Contratos registrados en la ciudad de Valencia según tipo de jornada y sexo. Datos mensuales. 2013

	Gener	Febrer	Març	Abril	Maig	Juny	Juliol	Agost	Setembre	Octubre	Novembre	Desembre
<b>Completa</b>												
Total	13.236	12.719	13.561	11.515	13.951	12.944	17.925	12.060	12.569	16.673	15.083	14.541
Homes	7.849	8.429	8.376	6.969	8.509	7.774	11.462	7.821	7.712	10.554	9.797	9.848
Dones	5.387	4.290	5.185	4.546	5.442	5.170	6.463	4.239	4.857	6.119	5.286	4.693
<b>Parcial</b>												
Total	8.128	7.927	9.213	8.110	9.801	9.431	11.044	6.072	10.816	13.280	9.834	9.348
Homes	2.864	3.017	3.490	3.047	3.782	3.644	4.279	2.207	4.094	5.075	3.766	3.457
Dones	5.264	4.910	5.723	5.063	6.019	5.787	6.765	3.865	6.722	8.205	6.068	5.891

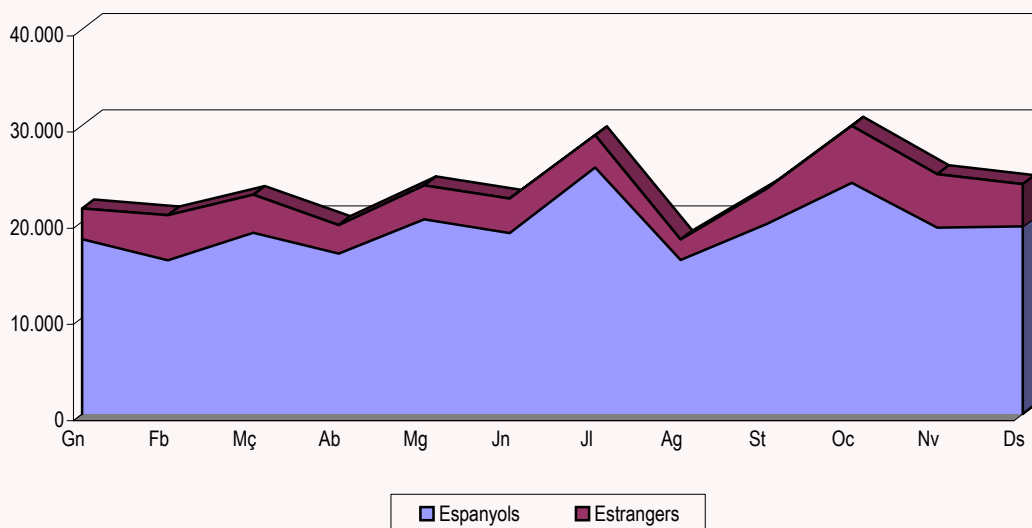


## 2.38. Contractes registrats a la ciutat de València segons nacionalitat i sexe. Dades mensuals. 2013

2.38. Contratos registrados en la ciudad de Valencia según nacionalidad y sexo. Datos mensuales. 2013

	Gener	Febrer	Març	Abril	Maig	Juny	Juliol	Agost	Setembre	Octubre	Novembre	Desembre
<b>Espanya</b>												
Total	18.178	15.984	18.842	16.659	20.212	18.787	25.603	16.002	19.736	24.020	19.368	19.481
Homes	8.961	8.294	9.575	8.425	10.208	9.407	13.910	8.786	9.689	11.686	9.653	10.239
Dones	9.217	7.690	9.267	8.234	10.004	9.380	11.693	7.216	10.047	12.334	9.715	9.242
<b>Resta Unió Europea</b>												
Total	947	1.191	1.249	876	1.043	1.275	1.069	524	1.110	1.908	2.247	1.451
Homes	525	758	713	483	599	695	532	271	564	1.106	1.502	932
Dones	422	433	536	393	444	580	537	253	546	802	745	519
<b>Resta Europa</b>												
Total	149	202	150	140	146	135	163	94	125	261	142	131
Homes	70	103	50	49	66	57	68	39	61	124	70	57
Dones	79	99	100	91	80	78	95	55	64	137	72	74
<b>Àfrica</b>												
Total	615	1.542	821	479	626	582	523	434	688	1.417	1.296	1.085
Homes	502	1.426	710	373	526	484	424	373	572	1.297	1.181	993
Dones	113	116	111	106	100	98	99	61	116	120	115	92
<b>Amèrica Nord i Central</b>												
Total	125	138	157	123	154	144	134	84	131	188	128	139
Homes	37	44	60	44	50	53	58	36	56	82	55	62
Dones	88	94	97	79	104	91	76	48	75	106	73	77
<b>Amèrica del Sud</b>												
Total	1.030	1.302	1.256	1.023	1.186	1.168	1.164	773	1.169	1.617	1.317	1.162
Homes	376	622	518	378	539	496	506	340	522	872	778	650
Dones	654	680	738	645	647	672	658	433	647	745	539	512
<b>Àsia</b>												
Total	317	286	297	323	380	283	310	220	424	539	417	439
Homes	240	198	239	262	299	225	241	182	340	459	323	372
Dones	77	88	58	61	81	58	69	38	84	80	94	67
<b>Oceania i altres</b>												
Total	3	1	2	2	5	1	3	1	2	3	2	1
Homes	2	1	1	2	4	1	2	1	2	3	1	0
Dones	1	0	1	0	1	0	1	0	0	0	1	1

Evució del nombre de contractes







## 2.39. Contractes registrats a la ciutat de València segons nivell formatiu i sexe. Dades mensuals. 2013

2.39. Contratos registrados en la ciudad de Valencia según nivel de formativo y sexo. Datos mensuales. 2013

	Gener	Febrer	Març	Abril	Maig	Juny	Juliol	Agost	Setembre	Octubre	Novembre	Desembre
<b>Total</b>	<b>21.364</b>	<b>20.646</b>	<b>22.774</b>	<b>19.625</b>	<b>23.752</b>	<b>22.375</b>	<b>28.969</b>	<b>18.132</b>	<b>23.385</b>	<b>29.953</b>	<b>24.917</b>	<b>23.889</b>
Sense estudis	3.667	4.917	4.642	3.240	4.236	3.278	7.349	4.711	3.421	4.163	3.764	5.337
Primaris incomplets	773	849	901	620	953	1.161	1.040	349	1.032	1.367	1.237	1.243
Primaris complets	1.684	2.036	2.445	2.018	2.206	2.682	3.282	2.136	2.823	3.824	3.288	2.886
Estudis secundaris	12.343	10.359	12.254	11.114	13.594	12.418	13.771	9.296	12.253	16.292	13.561	11.682
Prog FP	1.273	1.221	1.228	1.242	1.967	1.736	1.749	1.000	1.547	1.749	1.316	1.352
Ed. general	11.070	9.138	11.026	9.872	11.627	10.682	12.022	8.296	10.706	14.543	12.245	10.330
Estudis postsecundaris	2.772	2.310	2.349	2.497	2.616	2.686	3.410	1.561	3.762	4.171	2.979	2.641
Tèc-Prof superiors	495	421	416	499	518	621	720	304	602	648	497	506
Primer cicle	765	568	658	745	815	734	862	458	960	1.097	887	758
Segon i tercer cicle	1.408	1.221	1.167	1.160	1.198	1.228	1.691	738	2.053	2.211	1.469	1.257
Altres	104	100	108	93	85	103	137	61	147	215	126	120
Desconegut	125	175	183	136	147	150	117	79	94	136	88	100
<b>Homes</b>	<b>10.713</b>	<b>11.446</b>	<b>11.866</b>	<b>10.016</b>	<b>12.291</b>	<b>11.418</b>	<b>15.741</b>	<b>10.028</b>	<b>11.806</b>	<b>15.629</b>	<b>13.563</b>	<b>13.305</b>
Sense estudis	2.673	4.004	3.471	2.378	3.159	2.415	5.512	3.544	2.439	3.124	2.809	4.069
Primaris incomplets	506	602	590	387	622	787	523	179	606	1.008	944	1.005
Primaris complets	966	1.221	1.423	1.199	1.244	1.397	1.683	1.174	1.602	2.258	2.059	1.665
Estudis secundaris	5.450	4.654	5.356	5.007	6.172	5.740	6.648	4.500	5.734	7.640	6.574	5.526
Prog FP	537	492	471	455	621	627	672	443	619	692	492	500
Ed. general	4.913	4.162	4.885	4.552	5.551	5.113	5.976	4.057	5.115	6.948	6.082	5.026
Estudis postsecundaris	1.109	950	1.003	1.034	1.079	1.067	1.366	621	1.417	1.591	1.170	1.033
Tèc-Prof superiors	214	222	186	226	257	271	335	147	256	296	225	257
Primer cicle	271	208	258	238	300	245	283	137	295	365	295	221
Segon i tercer cicle	573	466	504	510	474	493	684	307	820	849	593	504
Altres	51	54	55	60	48	58	64	30	46	81	57	51
Desconegut	9	15	23	11	15	12	9	10	8	8	7	7
<b>Dones</b>	<b>10.651</b>	<b>9.200</b>	<b>10.908</b>	<b>9.609</b>	<b>11.461</b>	<b>10.957</b>	<b>13.228</b>	<b>8.104</b>	<b>11.579</b>	<b>14.324</b>	<b>11.354</b>	<b>10.584</b>
Sense estudis	994	913	1.171	862	1.077	863	1.837	1.167	982	1.039	955	1.268
Primaris incomplets	267	247	311	233	331	374	517	170	426	359	293	238
Primaris complets	718	815	1.022	819	962	1.285	1.599	962	1.221	1.566	1.229	1.221
Estudis secundaris	6.893	5.705	6.898	6.107	7.422	6.678	7.123	4.796	6.519	8.652	6.987	6.156
Prog FP	736	729	757	787	1.346	1.109	1.077	557	928	1.057	824	852
Ed. general	6.157	4.976	6.141	5.320	6.076	5.569	6.046	4.239	5.591	7.595	6.163	5.304
Estudis postsecundaris	1.663	1.360	1.346	1.463	1.537	1.619	2.044	940	2.345	2.580	1.809	1.608
Tèc-Prof superiors	281	199	230	273	261	350	385	157	346	352	272	249
Primer cicle	494	360	400	507	515	489	579	321	665	732	592	537
Segon i tercer cicle	835	755	663	650	724	735	1.007	431	1.233	1.362	876	753
Altres	53	46	53	33	37	45	73	31	101	134	69	69
Desconegut	116	160	160	125	132	138	108	69	86	128	81	93

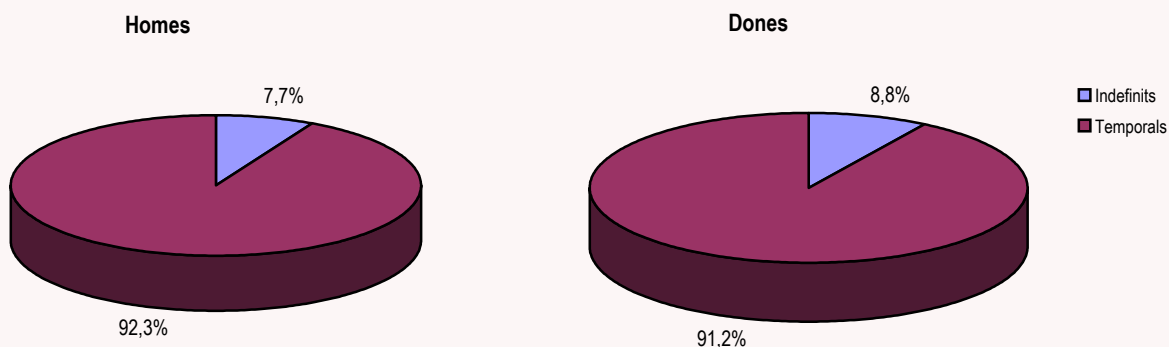


## 2.40. Contractes registrats a la ciutat de València segons tipus de contracte. Dades mensuals. 2013

2.40. Contratos registrados en la ciudad de Valencia según tipo de contrato. Datos mensuales. 2013

	Gener	Febrer	Març	Abril	Maig	Juny	Juliol	Agost	Setembre	Octubre	Novembre	Desembre
<b>Indefinitos</b>												
Total	2.066	1.818	1.885	1.697	1.895	1.712	2.023	1.163	2.205	2.540	2.080	1.813
Homes	1.018	840	914	825	916	831	968	652	970	1.205	1.173	1.033
Dones	1.048	978	971	872	979	881	1.055	511	1.235	1.335	907	780
<b>Temporals</b>												
Total	19.298	18.828	20.889	17.928	21.857	20.663	26.946	16.969	21.180	27.413	22.837	22.076
Homes	9.695	10.606	10.952	9.191	11.375	10.587	14.773	9.376	10.836	14.424	12.390	12.272
Dones	9.603	8.222	9.937	8.737	10.482	10.076	12.173	7.593	10.344	12.989	10.447	9.804

Nombre de contractes segons tipus





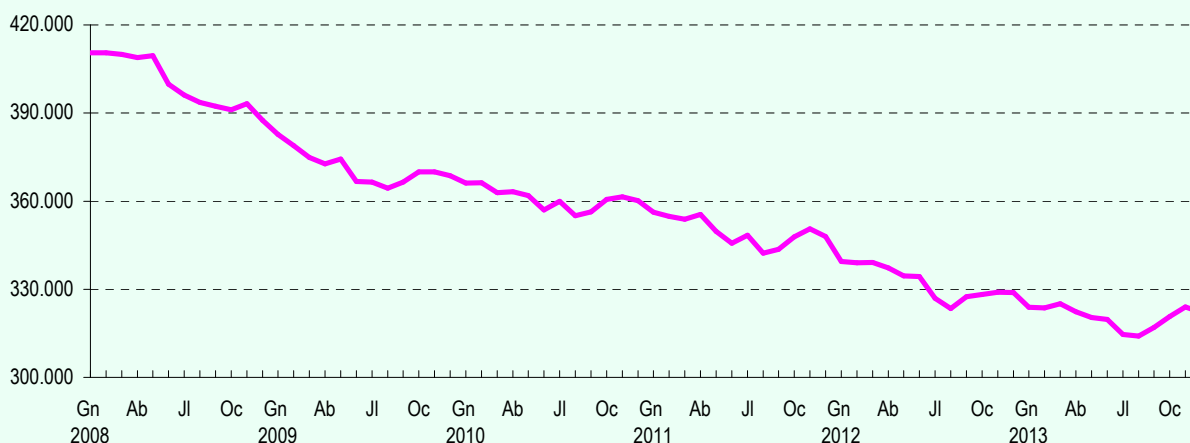
### 3.1. Persones afiliades a la Seguretat Social. Comparació amb altres àmbits. 2013

3.1. Personas afiliadas a la Seguridad Social. Comparación con otros ámbitos. 2013

	Gener	Febrer	Març	Abril	Maig	Juny	Juliol	Agost	Setembre	Octubre	Novembre	Desembre
València	323.823	323.683	325.026	322.395	320.412	319.748	314.641	314.013	317.026	320.745	323.982	322.179
Província	829.423	826.589	827.023	816.883	812.125	807.730	801.507	797.655	806.755	831.850	849.866	845.544
Comunitat	1.540.449	1.536.773	1.542.903	1.530.414	1.527.363	1.534.169	1.530.647	1.516.955	1.520.096	1.557.458	1.584.419	1.573.969
Espanya	16.083.780	16.094.638	16.169.814	16.198.707	16.281.979	16.346.688	16.284.726	16.271.446	16.240.307	16.190.225	16.311.593	16.258.042

Nota: Persones afiliades d'últim dia del mes.

**Evolució del nombre de persones afiliades a València ciutat. 2008-2013**



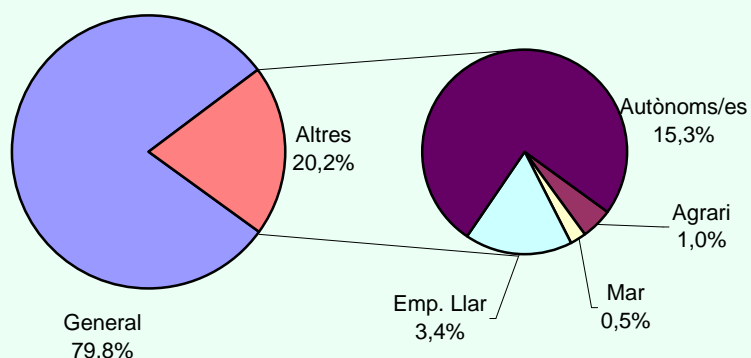
### 3.2. Persones afiliades a la Seguretat Social a la ciutat de València segons règim. 2013

3.2. Personas afiliadas a la Seguridad Social en la ciudad de Valencia según régimen. 2013

	Gener	Febrer	Març	Abril	Maig	Juny	Juliol	Agost	Setembre	Octubre	Novembre	Desembre
<b>Total</b>	<b>323.823</b>	<b>323.683</b>	<b>325.026</b>	<b>322.395</b>	<b>320.412</b>	<b>319.748</b>	<b>314.641</b>	<b>314.013</b>	<b>317.026</b>	<b>320.745</b>	<b>323.982</b>	<b>322.179</b>
General	258.754	258.713	259.743	257.564	255.583	255.738	251.136	251.086	252.743	255.099	257.514	255.612
Agrari	3.723	3.557	3.475	3.110	3.009	2.089	2.109	1.940	3.044	4.018	4.603	4.549
Mar	1.619	1.617	1.610	1.611	1.611	1.619	1.627	1.619	1.579	1.587	1.592	1.588
Emp. Llar	10.880	10.985	11.073	11.107	11.136	11.138	10.984	10.940	10.869	10.943	10.953	10.949
Autònoms	48.847	48.811	49.125	49.003	49.073	49.164	48.785	48.428	48.791	49.098	49.320	49.481

Nota: Persones afiliades d'últim dia del mes.

**Persones afiliades Seguretat Social segons règim. Mitjana 2013**





### 3.3. Persones afiliades a la Seguretat Social a la ciutat de València segons règim d'afiliació i tipus d'activitat CNAE-09. 2013

3.3. Personas afiliadas a la Seguridad Social en la ciudad de Valencia según régimen de afiliación y tipo de actividad CNAE-09. 2013

Codi	Sector	Total Sistema	Per compte alié		
			Règim General	Altres règims Autònoms	
<b>Total</b>		<b>322.179</b>	<b>255.612</b>	<b>17.086</b>	<b>49.481</b>
<b>A</b>	<b>Agricultura, ramaderia, silvicultura i pesca</b>	<b>6.018</b>	<b>883</b>	<b>4.608</b>	<b>527</b>
01	Agricultura, ramaderia, caça i servicis relacionats amb estes	5.132	65	4.549	518
02	Silvicultura i explotació forestal	820	813	0	7
03	Pesca i aqüicultura	66	5	59	2
<b>B</b>	<b>Indústries extractives</b>	<b>96</b>	<b>85</b>	<b>0</b>	<b>11</b>
05	Extracció d'antracita, hulla i lignit	3	0	0	3
08	Altres indústries extractives	71	63	0	8
09	Activitats de suport a les indústries extractives	22	22	0	0
<b>C</b>	<b>Indústria manufacturera</b>	<b>9.630</b>	<b>6.386</b>	<b>0</b>	<b>3.244</b>
10	Indústria de l'alimentació	1.838	1.129	0	709
11	Fabricació de begudes	78	57	0	21
12	Indústria del tabac	2	0	0	2
13	Indústria textil	154	90	0	64
14	Confecció de peces de roba	481	299	0	182
15	Indústria del cuir i del calçat	169	133	0	36
16	Indústria de la fusta i del suro, excepte mobles; cistelleria i esparteria	312	160	0	152
17	Indústria del paper	39	8	0	31
18	Arts gràfiques i reproducció de suports gravats	679	373	0	306
19	Coqueries i refina de petroli	1	0	0	1
20	Indústria química	416	325	0	91
21	Fabricació de productes farmacèutics	206	204	0	2
22	Fabricació de productes de cautxú i plàstics	228	129	0	99
23	Fabricació d'altres productes minerals no metàl·lics	291	198	0	93
24	Metal·lúrgia; fabricació de productes de ferro, acer i ferroaliatges	114	46	0	68
25	Fabricació de productes metàl·lics, excepte maquinària i equip	684	309	0	375
26	Fabricació de productes informàtics, electrònics i òptics	681	643	0	38
27	Fabricació de material i equip elèctric	212	163	0	49
28	Fabricació de maquinària i equip ncop	763	598	0	165
29	Fabricació de vehicles de motor, remolcs i semiremolcs	217	204	0	13
30	Fabricació d'un altre material de transport	71	51	0	20
31	Fabricació de mobles	316	94	0	222
32	Altres indústries manufactureres	788	561	0	227
33	Reparació i instal·lació de maquinària i equip	890	612	0	278
<b>D</b>	<b>Subministrament d'energia elèctrica, gas, vapor i aire condicionat</b>	<b>1.110</b>	<b>1.092</b>	<b>0</b>	<b>18</b>
<b>E</b>	<b>Subministrament d'aigua, activitats de sanejament, gestió de residus i descontaminació</b>	<b>3.163</b>	<b>3.125</b>	<b>0</b>	<b>38</b>
36	Captació, depuració i distribució d'aigua	1.577	1.570	0	7
37	Arreplegada i tractament d'aigües residuals	180	178	0	2
38	Arreplegada, tractament i eliminació de residus; valoració	1.401	1.377	0	24
39	Activitats de descontaminació i altres servicis de gestió de residus	5	0	0	5
<b>F</b>	<b>Construcció</b>	<b>12.694</b>	<b>9.431</b>	<b>5</b>	<b>3.258</b>
41	Construcció d'edificis	4.004	3.180	0	824
42	Enginyeria civil	836	776	5	55
43	Activitats de construcció especialitzada	7.854	5.475	0	2.379
<b>G</b>	<b>Comerç a l'engròs i al detall; reparació de vehicles de motor i motocicletes</b>	<b>47.278</b>	<b>33.617</b>	<b>0</b>	<b>13.661</b>
45	Venda i reparació de vehicles de motor i motocicletes	3.812	2.809	0	1.003
46	Comerç a l'engròs i intermediaris del comerç, excepte de vehicles de motor i motocicletes	12.653	8.707	0	3.946
47	Comerç al detall, excepte de vehicles de motor i motocicletes	30.813	22.101	0	8.712
<b>H</b>	<b>Transport i emmagatzemament</b>	<b>19.052</b>	<b>14.211</b>	<b>1.517</b>	<b>3.324</b>
49	Transport terrestre i per canonada	10.045	7.011	0	3.034
50	Transport marítim i per vies navegables interiors	147	52	83	12
51	Transport aeri	154	153	0	1
52	Emmagatzemament i activitats annexes al transport	6.900	5.263	1.434	203
53	Activitats postals i de correus	1.806	1.732	0	74

Nota: Data de referència 31 desembre de 2013.





(Continuació)

Codi	Sector	Total Sistema	Per compte alié		Per compte propi
			Règim General	Altres règims	
<b>I</b>	<b>Hostaleria</b>	<b>24.429</b>	<b>19.253</b>	<b>0</b>	<b>5.176</b>
55	Servicis d'allotjament	2.207	2.123	0	84
56	Servicis de menjars i begudes	22.222	17.130	0	5.092
<b>J</b>	<b>Informació i comunicacions</b>	<b>9.320</b>	<b>8.194</b>	<b>0</b>	<b>1.126</b>
58	Edició	1.581	1.368	0	213
59	Activitats cinematogràfiques, de vídeo i de prog. de televisió, gravació de so i edició musical	483	367	0	116
60	Activitats de programació i emissió de ràdio i televisió	123	106	0	17
61	Telecomunicacions	2.768	2.636	0	132
62	Programació, consultoria i altres activitats relacionades amb la informàtica	3.713	3.210	0	503
63	Servicis d'informació	652	507	0	145
<b>K</b>	<b>Activitats financeres i d'assegurances</b>	<b>14.800</b>	<b>13.583</b>	<b>0</b>	<b>1.217</b>
64	Servicis financers, excepte assegurances i fons de pensions	9.737	9.719	0	18
65	Assegurances, reassegurances i fons de pensions, excepte Seguretat Social obligatòria	2.754	2.709	0	45
66	Activitats auxiliars als servicis financers i a les assegurances	2.309	1.155	0	1.154
<b>L</b>	<b>Activitats immobiliàries</b>	<b>3.013</b>	<b>2.193</b>	<b>0</b>	<b>820</b>
<b>M</b>	<b>Activitats professionals, científiques i tècniques</b>	<b>22.411</b>	<b>15.939</b>	<b>0</b>	<b>6.472</b>
69	Activitats jurídiques i de comptabilitat	9.511	6.702	0	2.809
70	Activitats de les seus centrals; activitats de consultoria de gestió empresarial	1.588	1.262	0	326
71	Servicis tècnics d'arquitectura i enginyeria; assajos i anàlisis tècniques	4.487	3.160	0	1.327
72	Investigació i desenrotllament	1.877	1.579	0	298
73	Publicitat i estudis de mercat	2.207	1.554	0	653
74	Altres activitats professionals, científiques i tècniques	2.348	1.452	0	896
75	Activitats veterinàries	393	230	0	163
<b>N</b>	<b>Activitats administratives i servicis auxiliars</b>	<b>26.380</b>	<b>23.426</b>	<b>0</b>	<b>2.954</b>
77	Activitats de lloguer	2.628	1.362	0	1.266
78	Activitats relacionades amb l'ocupació	4.757	4.708	0	49
79	Activitats d'agències de viatges, operadors turístics, serv. de reserves i activ. rel. amb estos	1.102	901	0	201
80	Activitats de seguretat i investigació	2.497	2.459	0	38
81	Servicis a edificis i activitats de jardineria	9.624	9.062	0	562
82	Activitats administratives d'oficina i altres activitats auxiliars a les empreses	5.772	4.934	0	838
<b>O</b>	<b>Administració Pública i defensa; Seguretat Social obligatòria</b>	<b>25.460</b>	<b>25.453</b>	<b>0</b>	<b>7</b>
<b>P</b>	<b>Educació</b>	<b>21.837</b>	<b>20.487</b>	<b>0</b>	<b>1.350</b>
<b>Q</b>	<b>Activitats sanitàries i de servicis socials</b>	<b>45.576</b>	<b>43.513</b>	<b>0</b>	<b>2.063</b>
86	Activitats sanitàries	38.326	36.306	0	2.020
87	Assistència en establiments residencials	4.290	4.278	0	12
88	Activitats de servicis socials sense allotjament	2.960	2.929	0	31
<b>R</b>	<b>Activitats artístiques, recreatives i d'entreteniment</b>	<b>7.003</b>	<b>6.042</b>	<b>3</b>	<b>958</b>
90	Activitats de creació, artístiques i espectacles	1.706	1.201	0	505
91	Activitats de biblioteques, arxius, museus i altres activitats culturals	434	405	0	29
92	Activitats de jocs d'atzar i apostes	884	781	0	103
93	Activitats esportives, recreatives i d'entreteniment	3.979	3.655	3	321
<b>S</b>	<b>Altres servicis</b>	<b>10.917</b>	<b>7.659</b>	<b>4</b>	<b>3.254</b>
94	Activitats associatives	4.020	3.650	4	366
95	Reparació d'ordinadors, efectes personals i articles d'ús domèstic	1.689	760	0	929
96	Altres servicis personals	5.208	3.249	0	1.959
<b>T</b>	<b>Activ. llars com a ocupadors de pers. domèstic o com a produc. béns i serv. per a ús propi</b>	<b>11.957</b>	<b>1.005</b>	<b>10.949</b>	<b>3</b>
<b>U</b>	<b>Activitats d'organitzacions i organismes extraterritorials</b>	<b>35</b>	<b>35</b>	<b>0</b>	<b>0</b>

Nota: Data de referència 31 desembre de 2013.




### 3.4. Centres de cotització a la Seguretat Social a la ciutat de València i treballadors associats a aquests segons tipus d'activitat CNAE-09. 2013

3.4. Centros de cotización a la Seguridad Social y trabajadores asociados a estos en la ciudad de Valencia según tipo de actividad CNAE-09. 2013

Codi	Sector	Total Centres	Persones treballadores associats	Persones treballadores per centre
<b>Total</b>		<b>40.589</b>	<b>272.698</b>	<b>6,7</b>
<b>A</b>	<b>Agricultura, ramaderia, silvicultura i pesca</b>	<b>272</b>	<b>5.491</b>	<b>20,2</b>
01	Agricultura, ramaderia, caça i servicis relacionats amb estes	242	4.614	19,1
02	Silvicultura i explotació forestal	5	813	162,6
03	Pesca i aqüicultura	25	64	2,6
<b>B</b>	<b>Indústries extractives</b>	<b>8</b>	<b>85</b>	<b>10,6</b>
05	Extracció d'antracita, hulla i lignit	0	0	-
08	Altres indústries extractives	7	63	9,0
09	Activitats de suport a les indústries extractives	1	22	22,0
<b>C</b>	<b>Indústria manufacturera</b>	<b>1.117</b>	<b>6.386</b>	<b>5,7</b>
10	Indústria de l'alimentació	217	1.129	5,2
11	Fabricació de begudes	10	57	5,7
12	Indústria del tabac	0	0	-
13	Indústria textil	25	90	3,6
14	Confecció de peces de roba	87	299	3,4
15	Indústria del cuir i del calçat	12	133	11,1
16	Indústria de la fusta i del suro, excepte mobles; cistelleria i esparteria	42	160	3,8
17	Indústria del paper	6	8	1,3
18	Arts gràfiques i reproducció de suports gravats	124	373	3,0
19	Coqueries i refina de petroli	0	0	-
20	Indústria química	37	325	8,8
21	Fabricació de productes farmacèutics	22	204	9,3
22	Fabricació de productes de cautxú i plàstics	22	129	5,9
23	Fabricació d'altres productes minerals no metàl·lics	30	198	6,6
24	Metal·lúrgia; fabricació de productes de ferro, acer i ferroaliatges	4	46	11,5
25	Fabricació de productes metàl·lics, excepte maquinària i equip	106	309	2,9
26	Fabricació de productes informàtics, electrònics i òptics	34	643	18,9
27	Fabricació de material i equip elèctric	23	163	7,1
28	Fabricació de maquinària i equip ncop	54	598	11,1
29	Fabricació de vehicles de motor, remolcs i semiremolcs	7	204	29,1
30	Fabricació d'un altre material de transport	10	51	5,1
31	Fabricació de mobles	33	94	2,8
32	Altres indústries manufactureres	126	561	4,5
33	Reparació i instal·lació de maquinària i equip	86	612	7,1
<b>D</b>	<b>Subministrament d'energia elèctrica, gas, vapor i aire condicionat</b>	<b>29</b>	<b>1.092</b>	<b>37,7</b>
<b>E</b>	<b>Subministrament d'aigua, activitats de sanejament, gestió de residus i descontaminació</b>	<b>69</b>	<b>3.125</b>	<b>45,3</b>
36	Captació, depuració i distribució d'aigua	47	1.570	33,4
37	Arreplegada i tractament d'aigües residuals	2	178	89,0
38	Arreplegada, tractament i eliminació de residus; valoració	20	1.377	68,9
39	Activitats de descontaminació i altres servicis de gestió de residus	0	0	-
<b>F</b>	<b>Construcció</b>	<b>1.653</b>	<b>9.436</b>	<b>5,7</b>
41	Construcció d'edificis	809	3.180	3,9
42	Enginyeria civil	40	781	19,5
43	Activitats de construcció especialitzada	804	5.475	6,8
<b>G</b>	<b>Comerç a l'engròs i al detall; reparació de vehicles de motor i motocicletes</b>	<b>6.324</b>	<b>33.617</b>	<b>5,3</b>
45	Venda i reparació de vehicles de motor i motocicletes	557	2.809	5,0
46	Comerç a l'engròs i intermediaris del comerç, excepte de vehicles de motor i motocicletes	1.665	8.707	5,2
47	Comerç al detall, excepte de vehicles de motor i motocicletes	4.102	22.101	5,4
<b>H</b>	<b>Transport i emmagatzemament</b>	<b>1.330</b>	<b>15.728</b>	<b>11,8</b>
49	Transport terrestre i per canonada	771	7.011	9,1
50	Transport marítim i per vies navegables interiors	19	135	7,1
51	Transport aeri	4	153	38,3
52	Emmagatzemament i activitats annexes al transport	481	6.697	13,9
53	Activitats postals i de correus	55	1.732	31,5

Nota: Data de referència 31 desembre de 2013. Els treballadors associats a una empresa són els treballadors per compte alié.



(Continuació)

Codi	Sector	Total Centres	Treballadors associats	Treballadors per centre
<b>I</b>	<b>Hostaleria</b>	<b>3.276</b>	<b>19.253</b>	<b>5,9</b>
55	Servicis d'allotjament	146	2.123	14,5
56	Servicis de menjars i begudes	3.130	17.130	5,5
<b>J</b>	<b>Informació i comunicacions</b>	<b>731</b>	<b>8.194</b>	<b>11,2</b>
58	Edició	145	1.368	9,4
59	Activitats cinematogràfiques, de vídeo i de prog. de televisió, gravació de so i edició musical	62	367	5,9
60	Activitats de programació i emissió de ràdio i televisió	15	106	7,1
61	Telecomunicacions	120	2.636	22,0
62	Programació, consultoria i altres activitats relacionades amb la informàtica	301	3.210	10,7
63	Servicis d'informació	88	507	5,8
<b>K</b>	<b>Activitats financeres i d'assegurances</b>	<b>514</b>	<b>13.583</b>	<b>26,4</b>
64	Servicis financers, excepte assegurances i fons de pensions	94	9.719	103,4
65	Assegurances, reassurances i fons de pensions, excepte Seguretat Social obligatòria	114	2.709	23,8
66	Activitats auxiliars als servicis financers i a les assegurances	306	1.155	3,8
<b>L</b>	<b>Activitats immobiliàries</b>	<b>904</b>	<b>2.193</b>	<b>2,4</b>
<b>M</b>	<b>Activitats professionals, científiques i tècniques</b>	<b>3.191</b>	<b>15.939</b>	<b>5,0</b>
69	Activitats jurídiques i de comptabilitat	1.807	6.702	3,7
70	Activitats de les seus centrals; activitats de consultoria de gestió empresarial	225	1.262	5,6
71	Servicis tècnics d'arquitectura i enginyeria; assajos i anàlisis tècniques	528	3.160	6,0
72	Investigació i desenrotllament	106	1.579	14,9
73	Publicitat i estudis de mercat	294	1.554	5,3
74	Altres activitats professionals, científiques i tècniques	157	1.452	9,2
75	Activitats veterinàries	74	230	3,1
<b>N</b>	<b>Activitats administratives i servicis auxiliars</b>	<b>1.231</b>	<b>23.426</b>	<b>19,0</b>
77	Activitats de lloguer	194	1.362	7,0
78	Activitats relacionades amb l'ocupació	111	4.708	42,4
79	Activitats d'agències de viatges, operadors turístics, serv. de reserves i activ. rel. amb estos	124	901	7,3
80	Activitats de seguretat i investigació	66	2.459	37,3
81	Servicis a edificis i activitats de jardineria	457	9.062	19,8
82	Activitats administratives d'oficina i altres activitats auxiliars a les empreses	279	4.934	17,7
<b>O</b>	<b>Administració Pública i defensa; Seguretat Social obligatòria</b>	<b>164</b>	<b>25.453</b>	<b>155,2</b>
<b>P</b>	<b>Educació</b>	<b>1.010</b>	<b>20.487</b>	<b>20,3</b>
<b>Q</b>	<b>Activitats sanitàries i de servicis socials</b>	<b>1.452</b>	<b>43.513</b>	<b>30,0</b>
86	Activitats sanitàries	1.252	36.306	29,0
87	Assistència en establiments residencials	69	4.278	62,0
88	Activitats de servicis socials sense allotjament	131	2.929	22,4
<b>R</b>	<b>Activitats artístiques, recreatives i d'entreteniment</b>	<b>580</b>	<b>6.045</b>	<b>10,4</b>
90	Activitats de creació, artístiques i espectacles	123	1.201	9,8
91	Activitats de biblioteques, arxius, museus i altres activitats culturals	20	405	20,3
92	Activitats de jocs d'atzar i apostes	107	781	7,3
93	Activitats esportives, recreatives i d'entreteniment	330	3.658	11,1
<b>S</b>	<b>Altres servicis</b>	<b>1.912</b>	<b>7.663</b>	<b>4,0</b>
94	Activitats associatives	571	3.654	6,4
95	Reparació d'ordinadors, efectes personals i articles d'ús domèstic	156	760	4,9
96	Altres servicis personals	1.185	3.249	2,7
<b>T</b>	<b>Activ. llars com a ocupadors de personal domèstic o com a productors béns i serv. per a ús propi</b>	<b>14.810</b>	<b>11.954</b>	<b>0,8</b>
<b>U</b>	<b>Activitats d'organitzacions i organismes extraterritorials</b>	<b>12</b>	<b>35</b>	<b>2,9</b>

Nota: Data de referència 31 desembre de 2013. Els treballadors associats a una empresa són els treballadors per compte alié.