

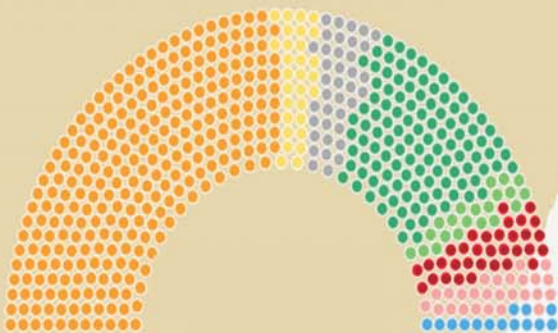
# Resultats Electorals



Eleccions  
Municipals i  
Autonòmiques



2015





| <b>Índex</b>   | <b>Pàg.</b> |
|--|-------------|
| 1. Resultats a les Eleccions del 24 de maig de 2015 a la ciutat de València.                       | 3           |
| 1.1. Participació a les Eleccions Municipals de 2015 i 2011.                                       | 3           |
| 1.2. Vots a totes les candidatures a les Eleccions Municipals de 2015 i comparació amb 2011.       | 3           |
| 1.3. Principals característiques dels electors per districte. Percentatges.                        | 4           |
| 1.4. Participació a les Eleccions Autonòmiques de 2015 i 2011.                                     | 5           |
| 1.5. Vots a totes les candidatures a les Eleccions Autonòmiques de 2015 i comparació amb 2011.     | 5           |
| 1.6. Evolució dels resultats a totes les eleccions. Percentatge.                                   | 6           |
| 2. Resultats a les Eleccions Municipals del 24 de maig de 2015.                                    | 7           |
| 2.1. Resultats a la ciutat de València per Junta Municipal.  | 7           |
| 2.1.1. Cens electoral i percentatge d'abstenció a les Eleccions Municipals de 2015 i 2011.         | 7           |
| 2.1.2. Vots a candidatures. Eleccions Municipals de 2015 i 2011.                                   | 7           |
| 2.1.3. Percentatge de vots a candidatures. Eleccions Municipals de 2015 i 2011.                    | 8           |
| 2.2. Resultats a la ciutat de València per Districte Municipal.                                    | 9           |
| 2.2.1. Cens electoral i percentatge d'abstenció a les Eleccions Municipals de 2015 i 2011.         | 9           |
| 2.2.2. Vots a candidatures. Eleccions Municipals de 2015 i 2011.                                   | 10          |
| 2.2.3. Percentatge de vots a candidatures. Eleccions Municipals de 2015 i 2011.                    | 11          |
| Mapa de la distribució percentual del cens per districte.  | 12          |
| Partit guanyador per districte   | 12          |
| Mapa de la distribució percentual del vot al PP.   | 13          |
| Mapa de la distribució percentual del vot a COMPROMÍS.   | 14          |
| Mapa de la distribució percentual del vot a C'S.   | 15          |
| Mapa de la distribució percentual del vot al PSOE.   | 16          |
| Mapa de la distribució percentual del vot a València en Comú.                                      | 17          |
| Mapa de la distribució percentual del vot a EUPV-EV-ERPV-AS:AC.                                    | 18          |
| Mapa de la distribució percentual del vot a UPyD.  | 19          |
| 2.3. Resultats a la ciutat de València per Barri.  | 20          |
| 2.3.1. Cens electoral i percentatge d'abstenció a les Eleccions Municipals de 2015 i 2011.         | 20          |
| 2.3.2. Vots a candidatures. Eleccions Municipals de 2015 i 2011.                                   | 22          |
| 2.3.3. Percentatge de vots a candidatures. Eleccions Municipals de 2015 i 2011.                    | 26          |
| 2.4. Resultats als Municipis de la Comarca de L'Horta.   | 30          |
| 2.4.1. Participació a les Eleccions Municipals de 2015 i 2011.                                     | 30          |
| 2.4.2. Vots a candidatures a les Eleccions Municipals de 2015 i 2011.                              | 30          |
| 2.4.3. Cens electoral i percentatge d'abstenció a les Eleccions Municipals de 2015 i 2011.         | 31          |
| 2.4.4. Vots a candidatures segons municipi. Eleccions Municipals de 2015.                          | 32          |
| 2.4.5. Percentatge de vots a candidatures segons municipi. Eleccions Municipals de 2015.           | 33          |
| 2.4.6. Nombre de regidors segons municipi. Eleccions Municipals de 2015.                           | 34          |
| 3. Resultats a les Eleccions Autonòmiques del 24 de maig de 2015.                                  | 36          |
| 3.1. Cens electoral i percentatge d'abstenció a les Eleccions Autonòmiques 2015 per districte.     | 36          |
| 3.2. Resultats a la ciutat de València per Districte Municipal.                                    | 36          |
| 3.3. Percentatges a la ciutat de València per Districte Municipal.                                 | 37          |
| 3.4. Resultats a la ciutat de València per Barri.  | 38          |
| 3.5. Resultats als Municipis de la Comarca de L'Horta.   | 40          |
| 3.5.1. Participació a les Eleccions Autonòmiques de 2015 i 2011.                                   | 40          |
| 3.5.2. Vots a candidatures a les Eleccions Autonòmiques de 2015 i 2011.                            | 40          |
| 3.5.3. Cens electoral i percentatge d'abstenció per municipi a las Eleccions Autonòmiques de 2015. | 41          |
| 3.5.4. Vots a candidatures per municipi a les Eleccions Autonòmiques de 2015.                      | 42          |

| <b>Índice</b>   | <b>Pág.</b> |
|---|-------------|
| 1. Resultados en las Elecciones del 24 de mayo de 2015 en la ciudad de Valencia.                  | 3           |
| 1.1. Participación en las Elecciones Municipales de 2015 y 2011.                                  | 3           |
| 1.2. Votos a todas las candidaturas en las Elecciones Municipales de 2015 y comparación con 2011. | 3           |
| 1.3. Principales características de los electores por distrito. Porcentajes.                      | 4           |
| 1.4. Participación en las Elecciones Autonómicas de 2015 y 2011.                                  | 5           |
| 1.5. Votos a todas las candidaturas en las Elecciones Autonómicas de 2015 y comparación con 2011. | 5           |
| 1.6. Evolución de los resultados en todas las elecciones. Porcentaje.                             | 6           |
| 2. Resultados en las Elecciones Municipales del 24 de mayo de 2015.                               | 7           |
| 2.1. Resultados en la ciudad de Valencia por Junta Municipal.                                     | 7           |
| 2.1.1. Censo electoral y porcentaje de abstención a las Elecciones Municipales de 2015 y 2011.    | 7           |
| 2.1.2. Votos a candidaturas. Elecciones Municipales de 2015 y 2011.                               | 7           |
| 2.1.3. Porcentaje de votos a candidaturas. Elecciones Municipales de 2015 y 2011.                 | 8           |
| 2.2. Resultados en la ciudad de Valencia por Distrito Municipal.                                  | 9           |
| 2.2.1. Censo electoral y porcentaje de abstención a las Elecciones Municipales de 2015 y 2011.    | 9           |
| 2.2.2. Votos a candidatures. Elecciones Municipales de 2015 y 2011.                               | 10          |
| 2.2.3. Porcentaje de votos a candidatures. Elecciones Municipales de 2015 y 2011.                 | 11          |
| Mapa de la distribución porcentual del censo por distrito.  | 12          |
| Partido ganador por distrito.   | 12          |
| Mapa de la distribución porcentual del voto al PP.  | 13          |
| Mapa de la distribución porcentual del voto a COMPROMÍS.  | 14          |
| Mapa de la distribución porcentual del voto a C'S.  | 15          |
| Mapa de la distribución porcentual del voto al PSOE.  | 16          |
| Mapa de la distribución porcentual del voto a València en Comú.                                   | 17          |
| Mapa de la distribución porcentual del voto a EUPV-EV-ERPV-AS:AC.                                 | 18          |
| Mapa de la distribución porcentual del voto a UPyD.   | 19          |
| 2.3. Resultados en la ciudad de Valencia por Barrio.  | 20          |
| 2.3.1. Censo electoral y porcentaje de abstención en las Elecciones Municipales de 2015 y 2011.   | 20          |
| 2.3.2. Votos a candidaturas. Elecciones Municipales de 2015 y 2011.                               | 22          |
| 2.3.3. Porcentaje de votos a candidaturas. Elecciones Municipales de 2015 y 2011.                 | 26          |
| 2.4. Resultados en los Municipios de la Comarca de L'Horta.                                       | 30          |
| 2.4.1. Participación en las Elecciones Municipales de 2015 y 2011.                                | 30          |
| 2.4.2. Votos a candidaturas en las Elecciones Municipales de 2015 y 2011.                         | 30          |
| 2.4.3. Censo electoral y porcentaje de abstención en las Elecciones Municipales de 2015 y 2011.   | 31          |
| 2.4.4. Votos a candidaturas según municipio. Elecciones Municipales de 2015.                      | 32          |
| 2.4.5. Porcentaje de votos a candidaturas según municipio. Elecciones Municipales de 2015.        | 33          |
| 2.4.6. Número de concejales según municipio. Elecciones Municipales de 2015.                      | 34          |
| 3. Resultados en las Elecciones Autonómicas del 24 de mayo de 2015.                               | 36          |
| 3.1. Censo electoral y porcentaje de abstención en las Elecciones Autonómicas 2015 por distrito.  | 36          |
| 3.2. Resultados en la ciudad de Valencia por Distrito Municipal.                                  | 36          |
| 3.3. Porcentajes de votos a candidaturas en la ciudad de Valencia por Distrito Municipal.         | 37          |
| 3.4. Resultados en la ciudad de Valencia por Barrio.  | 38          |
| 3.5. Resultados en los Municipios de la Comarca de L'Horta.                                       | 40          |
| 3.5.1. Participación en las Elecciones Autonómicas de 2015 y 2011.                                | 40          |
| 3.5.2. Votos a candidaturas en las Elecciones Autonómicas de 2015 y 2011.                         | 40          |
| 3.5.3. Censo electoral y porcentaje de abstención en las Elecciones Autonómicas de 2015.          | 41          |
| 3.5.4. Votos a candidaturas por municipio en las Elecciones Municipales de 2015.                  | 42          |

## 1. Resultats a les Eleccions del 24 de maig de 2015 a la ciutat de València.

### 1. Resultados en las Elecciones del 24 de mayo de 2015 en la ciudad de Valencia .

#### 1.1. Participació a les Eleccions Municipals de 2015 i 2011.

##### 1.1. Participación en las Elecciones Municipales de 2015 y 2011.

|                     | 2015    | %      | 2011    | %                   |
|---------------------|---------|--------|---------|---------------------|
| Cens                | 578.907 | 100,0% | 579.733 | 100,0%              |
| Vots Emesos         | 415.721 | 71,8%  | 402.400 | 69,4% (sobre cens)  |
| Vots Blancs         | 4.515   | 1,1%   | 8.661   | 2,2% (sobre emesos) |
| Vots Nuls           | 3.569   | 0,9%   | 5.144   | 1,3% (sobre emesos) |
| Abstenció           | 160.776 | 27,8%  | 177.333 | 30,6% (sobre cens)  |
| Vots a Candidatures | 407.637 | 70,4%  | 388.595 | 67,0% (sobre cens)  |

Nota: Dades de 2015 provisionals. Dades de 2011 definitius.

#### 1.2. Vots a totes les candidatures a les Eleccions Municipals de 2015 i comparació amb 2011.

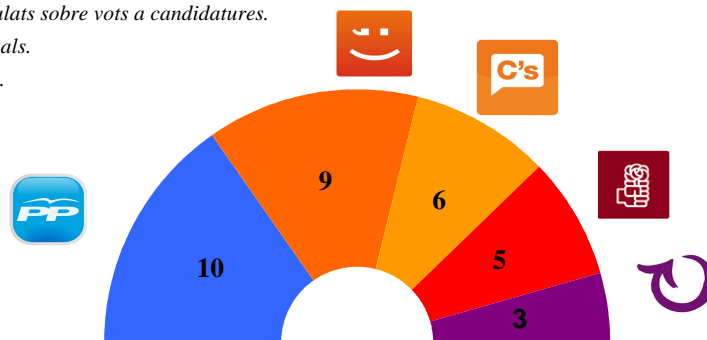
##### 1.2. Votos a todas las candidaturas en las Elecciones Municipales de 2015 y comparación con 2011.

|                     | 2015           |           |       | 2011           |           |       |
|---------------------|----------------|-----------|-------|----------------|-----------|-------|
|                     | Vots           | Regidors  | %     | Vots           | Regidors  | %     |
| PP                  | 105.963        | 10        | 26,0% | 208.727        | 20        | 53,7% |
| COMPROMÍS           | 95.958         | 9         | 23,5% | 35.881         | 3         | 9,2%  |
| C'S                 | 63.399         | 6         | 15,6% |                |           |       |
| P.S.O.E.            | 57.981         | 5         | 14,2% | 86.440         | 8         | 22,2% |
| VALC                | 40.420         | 3         | 9,9%  |                |           |       |
| EUPV-EV-ERP-V-AS:AC | 19.424         |           | 4,8%  | 28.489         | 2         | 7,3%  |
| UPYD                | 5.687          |           | 1,4%  | 11.243         |           | 2,9%  |
| PACMA               | 4.473          |           | 1,1%  | 1.771          |           | 0,5%  |
| VOX                 | 3.293          |           | 0,8%  |                |           |       |
| SOM VAL             | 3.016          |           | 0,7%  |                |           |       |
| POBLE               | 2.858          |           | 0,7%  |                |           |       |
| ESPAÑA 2000         | 1.397          |           | 0,3%  | 1.920          |           | 0,5%  |
| EB                  | 765            |           | 0,2%  |                |           |       |
| JUNTS               | 638            |           | 0,2%  |                |           |       |
| AVANT               | 572            |           | 0,1%  |                |           |       |
| UXV                 | 501            |           | 0,1%  | 690            |           | 0,2%  |
| P.C.P.E.            | 441            |           | 0,1%  | 443            |           | 0,1%  |
| NEODEMOCRATAS       | 307            |           | 0,1%  |                |           |       |
| P-LIB               | 274            |           | 0,1%  |                |           |       |
| M.S.R.              | 270            |           | 0,1%  |                |           |       |
| <b>Total</b>        | <b>407.637</b> | <b>33</b> |       | <b>388.595</b> | <b>33</b> |       |

Nota: Percentatges calculats sobre vots a candidatures.

Dades de 2015 provisionals.

Dades de 2011 definitius.



**NOMBRE DE REGIDORS 2015**

**1.3. Principals característiques dels electors per districte. Percentatges.**

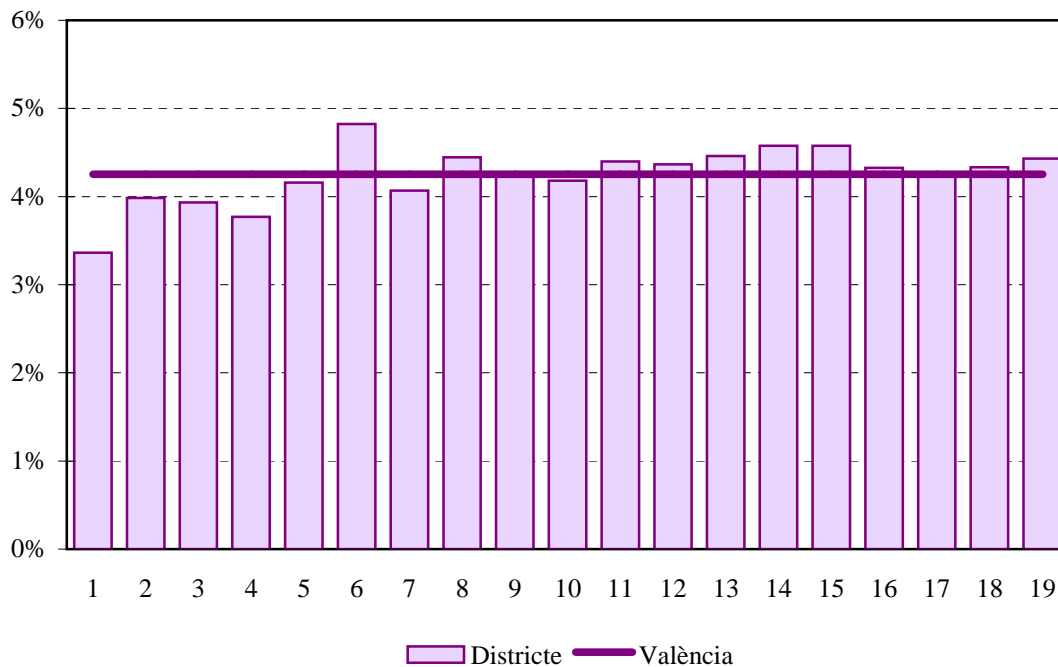
1.3. Principales características de los electores por distrito. Porcentajes.

|                     | Cens 2015 | Nous electors | Edat mitjana | Majors de 64 anys | Dones |
|---------------------|-----------|---------------|--------------|-------------------|-------|
| Total               | 100,0%    | 4,3%          | 51,7         | 27,1%             | 53,6% |
| 1.Ciutat Vella      | 3,4%      | 3,4%          | 52,5         | 28,7%             | 53,6% |
| 2.L'Eixample        | 5,5%      | 4,0%          | 53,4         | 30,5%             | 55,5% |
| 3.Extramurs         | 6,3%      | 3,9%          | 53,5         | 30,8%             | 55,8% |
| 4.Campanar          | 4,7%      | 3,8%          | 50,9         | 25,4%             | 53,1% |
| 5.La Saïdia         | 6,0%      | 4,2%          | 53,2         | 31,0%             | 55,1% |
| 6.El Pla del Real   | 3,9%      | 4,8%          | 52,2         | 29,7%             | 54,9% |
| 7.L'Olivereta       | 6,0%      | 4,1%          | 53,5         | 31,4%             | 54,4% |
| 8.Patraix           | 7,6%      | 4,4%          | 51,1         | 24,5%             | 53,7% |
| 9.Jesús             | 6,6%      | 4,3%          | 51,4         | 26,0%             | 52,8% |
| 10.Quatre Carreres  | 9,2%      | 4,2%          | 51,7         | 27,3%             | 53,1% |
| 11.Poblats Marítims | 7,2%      | 4,4%          | 51,4         | 26,1%             | 53,0% |
| 12.Camins al Grau   | 7,8%      | 4,4%          | 50,8         | 24,2%             | 53,3% |
| 13.Algirós          | 5,0%      | 4,5%          | 52,0         | 28,1%             | 53,6% |
| 14.Benimaclet       | 3,8%      | 4,6%          | 51,1         | 25,8%             | 54,1% |
| 15.Rascanya         | 6,2%      | 4,6%          | 50,5         | 24,9%             | 52,7% |
| 16.Benicalap        | 5,6%      | 4,3%          | 50,1         | 23,7%             | 52,6% |
| 17.Pobles del Nord  | 0,9%      | 4,3%          | 51,6         | 26,1%             | 52,5% |
| 18.Pobles de l'Oest | 1,8%      | 4,3%          | 49,8         | 23,3%             | 52,0% |
| 19.Pobles del Sud   | 2,7%      | 4,4%          | 51,0         | 25,2%             | 50,9% |

Nota: Els valors de la taula anterior corresponen al Cens Electoral Provisional.

Nota: Los valores de la tabla anterior corresponden al Censo Electoral Provisional.

**PERCENTATGE DE NOUS ELECTORS A LES ELECCIONS  
MUNICIPALS 2015**



**1.4. Participació a les Eleccions Autonòmiques de 2015 i 2011.**

1.4. Participación en las Elecciones Autonómicas de 2015 y 2011.

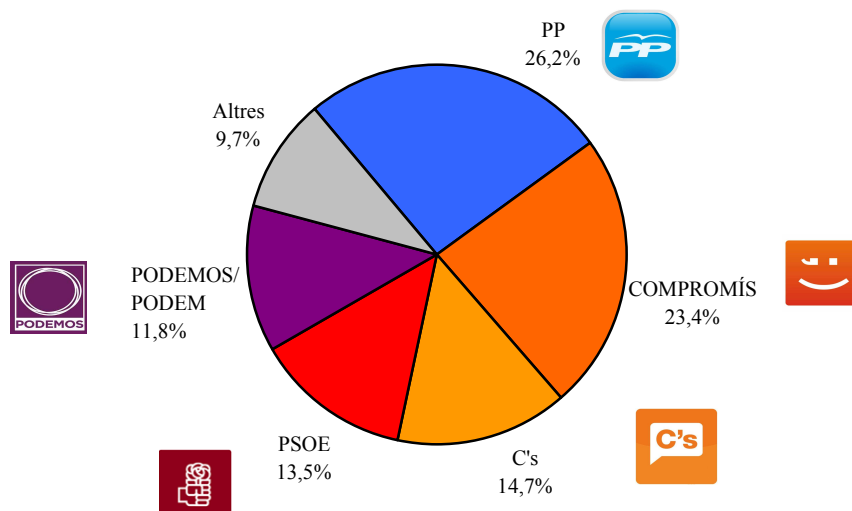
|                     | 2015    | %      | 2011    | %                   |
|---------------------|---------|--------|---------|---------------------|
| Cens                | 578.002 | 100,0% | 573.898 | 100,0%              |
| Vots Emesos         | 418.387 | 72,4%  | 400.096 | 69,7% (sobre cens)  |
| Vots Blancs         | 4.395   | 1,1%   | 11.588  | 2,9% (sobre emesos) |
| Vots Nuls           | 3.484   | 0,8%   | 5.566   | 1,4% (sobre emesos) |
| Abstenció           | 159.615 | 27,6%  | 173.802 | 30,3% (sobre cens)  |
| Vots a Candidatures | 410.508 | 71,0%  | 382.942 | 66,7% (sobre cens)  |

**1.5. Vots a totes les candidatures a les Eleccions Autonòmiques de 2015 i comparació amb 2011.**

1.5. Votos a todas las candidaturas en las Elecciones Autonómicas de 2015 y comparación con 2011.

|                                  | 2015           |       | 2011           |       |
|----------------------------------|----------------|-------|----------------|-------|
|                                  | Vots           | %     | Vots           | %     |
| PP                               | 107.539        | 26,2% | 198.030        | 51,7% |
| COMPROMÍS                        | 96.151         | 23,4% | 36.714         | 9,6%  |
| C's                              | 60.441         | 14,7% |                |       |
| PSOE                             | 55.423         | 13,5% | 86.338         | 22,5% |
| PODEMOS/PODEM                    | 50.964         | 12,4% |                |       |
| EUPV-EV-ERP-V-AS:AC              | 17.303         | 4,2%  | 28.220         | 7,4%  |
| UPyD                             | 5.395          | 1,3%  | 14.939         | 3,9%  |
| PACMA                            | 3.923          | 1,0%  | 1.827          | 0,5%  |
| VOX                              | 3.607          | 0,9%  |                |       |
| SOMVAL                           | 2.831          | 0,7%  |                |       |
| GANEMOS                          | 1.289          | 0,3%  |                |       |
| ESPAÑA 2000                      | 1.077          | 0,3%  | 1.916          | 0,5%  |
| POBLE                            | 792            | 0,2%  |                |       |
| EB                               | 751            | 0,2%  |                |       |
| AVANT                            | 494            | 0,1%  |                |       |
| RECORTES CERO                    | 459            | 0,1%  |                |       |
| FE de las JONS                   | 437            | 0,1%  | 355            | 0,1%  |
| UxV                              | 370            | 0,1%  | 734            | 0,2%  |
| PCPE                             | 342            | 0,1%  | 450            | 0,1%  |
| JUNTS                            | 249            | 0,1%  |                |       |
| P-LIB                            | 237            | 0,1%  |                |       |
| MSR                              | 191            | 0,0%  |                |       |
| LCN                              | 148            | 0,0%  |                |       |
| FDEE                             | 95             | 0,0%  |                |       |
| <b>Total vots a candidatures</b> | <b>410.508</b> |       | <b>382.942</b> |       |

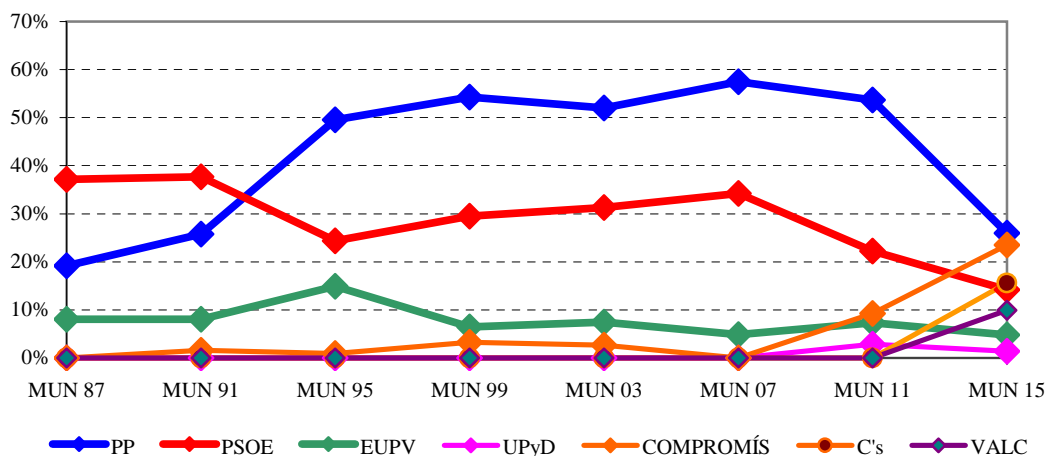
Nota: Percentatges calculats sobre vots a candidatures.

**DISTRIBUCIÓ DELS VOTS A CANDIDATURES**

**1.6. Evolució dels resultats a totes les eleccions. Percentatges.**

1.6. Evolución de los resultados en todas las elecciones. Porcentajes.

|        | Abstenció | PP    | COMPR<br>OMÍS | C's   | PSOE  | VALC  | EUPV  | UPyD | Altres |
|--------|-----------|-------|---------------|-------|-------|-------|-------|------|--------|
| GEN 77 | 15,8%     | 7,0%  | -             | -     | 32,1% | -     | 8,8%  | -    | 52,1%  |
| GEN 79 | 28,0%     | 7,1%  | -             | -     | 30,1% | -     | 15,3% | -    | 47,5%  |
| MUN 79 | 37,9%     | -     | -             | -     | 36,2% | -     | 16,0% | -    | 47,8%  |
| GEN 82 | 15,4%     | 35,4% | 0,9%          | -     | 48,2% | -     | 4,5%  | -    | 11,0%  |
| MUN 83 | 31,3%     | 37,3% | 1,5%          | -     | 49,0% | -     | 7,6%  | -    | 4,6%   |
| AUT 83 | 29,9%     | 37,5% | 2,6%          | -     | 47,4% | -     | 6,6%  | -    | 5,9%   |
| GEN 86 | 24,3%     | 30,7% | 1,8%          | -     | 40,9% | -     | 4,8%  | -    | 21,9%  |
| MUN 87 | 28,5%     | 19,2% | -             | -     | 37,2% | -     | 8,0%  | -    | 35,6%  |
| AUT 87 | 28,8%     | 20,5% | -             | -     | 35,7% | -     | 8,4%  | -    | 35,5%  |
| EUR 87 | 28,6%     | 23,8% | -             | -     | 36,9% | -     | 5,0%  | -    | 34,3%  |
| EUR 89 | 39,2%     | 24,2% | 2,8%          | -     | 34,1% | -     | 6,6%  | -    | 32,4%  |
| GEN 89 | 26,8%     | 29,0% | 1,3%          | -     | 33,2% | -     | 11,1% | -    | 25,5%  |
| MUN 91 | 36,6%     | 25,8% | 1,6%          | -     | 37,7% | -     | 8,1%  | -    | 26,9%  |
| AUT 91 | 36,1%     | 27,5% | 2,3%          | -     | 36,6% | -     | 8,4%  | -    | 25,2%  |
| GEN 93 | 18,8%     | 43,0% | 0,9%          | -     | 31,3% | -     | 12,7% | -    | 12,1%  |
| EUR 94 | 36,4%     | 48,2% | 1,0%          | -     | 23,1% | -     | 16,2% | -    | 11,4%  |
| MUN 95 | 26,9%     | 49,6% | 0,9%          | -     | 24,4% | -     | 15,0% | -    | 10,1%  |
| AUT 95 | 26,2%     | 47,4% | 1,0%          | -     | 25,8% | -     | 14,3% | -    | 11,5%  |
| GEN 96 | 19,8%     | 48,1% | 0,5%          | -     | 30,7% | -     | 13,2% | -    | 7,5%   |
| MUN 99 | 37,3%     | 54,3% | 3,3%          | -     | 29,5% | -     | 6,5%  | -    | 6,5%   |
| AUT 99 | 36,6%     | 53,8% | 3,9%          | -     | 28,6% | -     | 7,0%  | -    | 6,7%   |
| EUR 99 | 36,2%     | 53,8% | 1,3%          | -     | 30,3% | -     | 6,5%  | -    | 8,1%   |
| GEN 00 | 28,9%     | 55,6% | 2,1%          | -     | 29,3% | -     | 7,4%  | -    | 5,7%   |
| MUN 03 | 31,5%     | 52,0% | 2,6%          | -     | 31,3% | -     | 7,4%  | -    | 6,6%   |
| AUT 03 | 30,0%     | 50,9% | 3,3%          | -     | 32,1% | -     | 8,3%  | -    | 5,3%   |
| GEN 04 | 22,1%     | 49,5% | 1,0%          | -     | 39,7% | -     | 6,0%  | -    | 3,8%   |
| EUR 04 | 47,6%     | 53,8% | 0,7%          | -     | 37,7% | -     | 4,6%  | -    | 3,3%   |
| MUN 07 | 31,6%     | 57,4% | -             | -     | 34,2% | -     | 4,8%  | -    | 3,5%   |
| AUT 07 | 29,7%     | 57,5% | -             | -     | 31,4% | -     | 7,7%  | -    | 3,4%   |
| GEN 08 | 20,5%     | 54,0% | 0,8%          | -     | 38,4% | -     | 3,3%  | 1,2% | 2,3%   |
| EUR 09 | 44,2%     | 54,3% | 0,5%          | -     | 34,8% | -     | 3,5%  | 3,3% | 3,6%   |
| MUN 11 | 30,6%     | 53,7% | 9,2%          | -     | 22,2% | -     | 7,3%  | 2,9% | 4,6%   |
| AUT 11 | 30,3%     | 51,7% | 9,6%          | -     | 22,5% | -     | 7,4%  | 3,9% | 4,9%   |
| GEN 11 | 24,1%     | 53,0% | 6,0%          | -     | 24,1% | -     | 7,3%  | 7,6% | 2,0%   |
| EUR 14 | 45,8%     | 28,9% | 9,1%          | -     | 17,1% | 8,7%  | 11,4% | 9,7% | 23,7%  |
| MUN 15 | 27,9%     | 26,0% | 23,5%         | 15,6% | 14,2% | 9,9%  | 4,8%  | 1,4% | 4,6%   |
| AUT 15 | 27,7%     | 26,1% | 23,5%         | 14,7% | 13,5% | 12,4% | 4,2%  | 1,3% | 4,2%   |

**ELECCIONS MUNICIPALS A LA CIUTAT DE VALÈNCIA**



**2. Resultats a les Eleccions Municipals del 24 de maig de 2015.**

2. Resultados en las Elecciones Municipales del 24 de mayo de 2015.

**2.1. Resultats a la ciutat de València per Junta Municipal.**

2.1. Resultados en la ciudad de Valencia por Junta Municipal.

**2.1.1. Cens electoral i percentatge d'abstenció a les Eleccions Municipals de 2015 i 2011.**

2.1.1. Censo electoral y porcentaje de abstención en las Elecciones Municipales de 2015 y 2011.

|              | Cens    |         | % abstenció |       |
|--------------|---------|---------|-------------|-------|
|              | 2015    | 2011    | 2015        | 2011  |
| València     | 576.497 | 579.733 | 27,9%       | 30,6% |
| Ciutat Vella | 19.868  | 19.715  | 26,1%       | 27,9% |
| Russafa      | 96.119  | 96.673  | 28,2%       | 30,1% |
| Abastos      | 70.115  | 71.792  | 27,3%       | 28,8% |
| Patriaix     | 85.083  | 85.995  | 26,6%       | 30,5% |
| Trànsits     | 127.338 | 126.050 | 28,8%       | 31,8% |
| Exposició    | 62.817  | 62.658  | 25,8%       | 28,4% |
| Marítim      | 115.157 | 116.850 | 29,4%       | 32,6% |

*Nota: A les dades de 2015 es va votar a la ciutat el 98,67%.*

**2.1.2. Vots a candidatures. Eleccions Municipals de 2015 i 2011.**

2.1.2. Votos a candidaturas. Elecciones Municipales de 2015 y 2011.

|              | PP      |         | COMPROMÍS |        | C's    |      | PSOE   |        |
|--------------|---------|---------|-----------|--------|--------|------|--------|--------|
|              | 2015    | 2011    | 2015      | 2011   | 2015   | 2011 | 2015   | 2011   |
| València     | 105.963 | 208.727 | 95.958    | 35.881 | 63.399 | -    | 57.981 | 86.440 |
| Ciutat Vella | 4.633   | 7.950   | 3.276     | 1.680  | 2.438  | -    | 1.419  | 2.026  |
| Russafa      | 20.794  | 38.941  | 15.083    | 5.628  | 11.235 | -    | 8.013  | 11.910 |
| Abastos      | 14.794  | 27.939  | 10.967    | 4.391  | 7.775  | -    | 6.580  | 10.060 |
| Patriaix     | 13.837  | 29.079  | 15.900    | 5.516  | 8.659  | -    | 9.562  | 14.368 |
| Trànsits     | 20.536  | 41.857  | 21.274    | 7.716  | 13.068 | -    | 14.503 | 20.887 |
| Exposició    | 13.165  | 24.358  | 9.447     | 3.831  | 8.755  | -    | 5.624  | 8.732  |
| Marítim      | 18.204  | 38.603  | 20.011    | 7.119  | 11.469 | -    | 12.280 | 18.457 |

| (Continuació) | VALC   |      | EUPV-EV-ERPV- |        | UPyD  |        | Altres |        |
|---------------|--------|------|---------------|--------|-------|--------|--------|--------|
|               | 2015   | 2011 | 2015          | 2011   | 2015  | 2011   | 2015   | 2011   |
| València      | 40.420 | -    | 19.424        | 28.489 | 5.687 | 11.243 | 18.805 | 17.815 |
| Ciutat Vella  | 1.084  | -    | 647           | 1.019  | 154   | 455    | 742    | 587    |
| Russafa       | 5.531  | -    | 2.930         | 4.215  | 874   | 1.828  | 3.240  | 2.831  |
| Abastos       | 4.596  | -    | 2.336         | 3.355  | 663   | 1.458  | 2.237  | 2.161  |
| Patriaix      | 6.596  | -    | 2.967         | 4.570  | 817   | 1.488  | 2.819  | 2.745  |
| Trànsits      | 9.913  | -    | 4.328         | 6.332  | 1.321 | 2.191  | 3.951  | 4.049  |
| Exposició     | 4.054  | -    | 2.052         | 2.873  | 661   | 1.577  | 1.930  | 1.782  |
| Marítim       | 8.646  | -    | 4.164         | 6.125  | 1.197 | 2.246  | 3.886  | 3.660  |

**2.1.3. Percentatge de vots a candidatures. Eleccions Municipals de 2015 i 2011.**

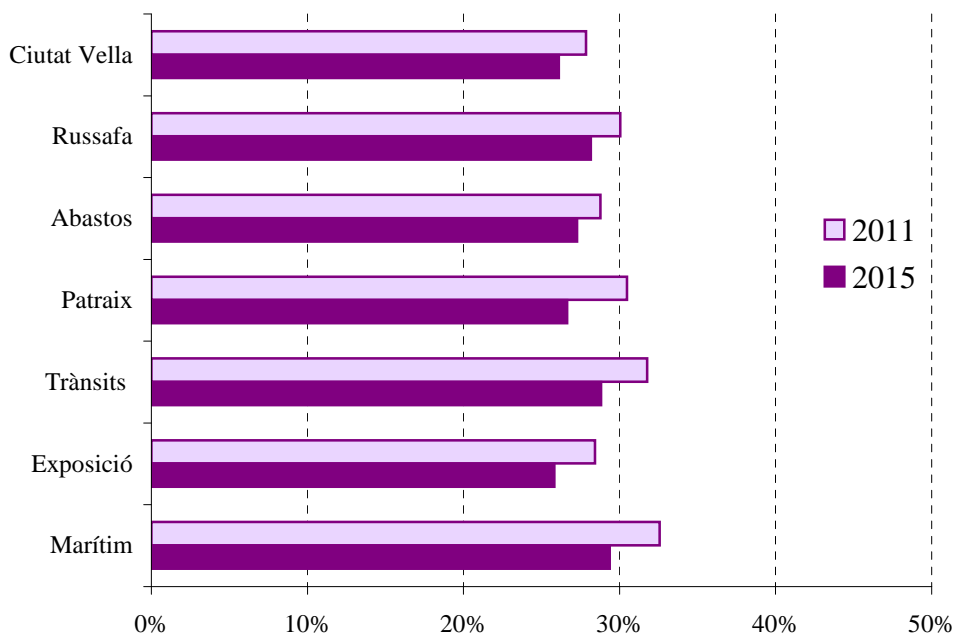
2.1.3. Porcentaje de votos a candidaturas. Elecciones Municipales de 2015 y 2011.

|              | PP    |       | COMPROMÍS |       | C's   |      | PSOE  |       |
|--------------|-------|-------|-----------|-------|-------|------|-------|-------|
|              | 2015  | 2011  | 2015      | 2011  | 2015  | 2011 | 2015  | 2011  |
| València     | 26,0% | 53,7% | 23,5%     | 9,2%  | 15,6% | -    | 14,2% | 22,2% |
| Ciutat Vella | 32,2% | 58,0% | 22,8%     | 12,2% | 16,9% | -    | 9,9%  | 14,8% |
| Russafa      | 30,7% | 59,6% | 22,3%     | 8,6%  | 16,6% | -    | 11,8% | 18,2% |
| Abastos      | 29,6% | 56,6% | 22,0%     | 8,9%  | 15,6% | -    | 13,2% | 20,4% |
| Patraix      | 22,6% | 50,3% | 26,0%     | 9,5%  | 14,2% | -    | 15,6% | 24,9% |
| Trànsits     | 23,1% | 50,4% | 23,9%     | 9,3%  | 14,7% | -    | 16,3% | 25,2% |
| Exposició    | 28,8% | 56,4% | 20,7%     | 8,9%  | 19,2% | -    | 12,3% | 20,2% |
| Marítim      | 22,8% | 50,7% | 25,1%     | 9,3%  | 14,4% | -    | 15,4% | 24,2% |

| (Continuació) | VALC  |      | EUPV-EV-ERPv-AS:AC |      | UPyD |      | Altres |      |
|---------------|-------|------|--------------------|------|------|------|--------|------|
|               | 2015  | 2011 | 2015               | 2011 | 2015 | 2011 | 2015   | 2011 |
| València      | 9,9%  | -    | 4,8%               | 7,3% | 1,4% | 2,9% | 4,6%   | 4,6% |
| Ciutat Vella  | 7,5%  | -    | 4,5%               | 7,4% | 1,1% | 3,3% | 5,2%   | 4,3% |
| Russafa       | 8,2%  | -    | 4,3%               | 6,4% | 1,3% | 2,8% | 4,8%   | 4,3% |
| Abastos       | 9,2%  | -    | 4,7%               | 6,8% | 1,3% | 3,0% | 4,5%   | 4,4% |
| Patraix       | 10,8% | -    | 4,9%               | 7,9% | 1,3% | 2,6% | 4,6%   | 4,8% |
| Trànsits      | 11,2% | -    | 4,9%               | 7,6% | 1,5% | 2,6% | 4,4%   | 4,9% |
| Exposició     | 8,9%  | -    | 4,5%               | 6,7% | 1,4% | 3,7% | 4,2%   | 4,1% |
| Marítim       | 10,8% | -    | 5,2%               | 8,0% | 1,5% | 2,9% | 4,9%   | 4,8% |

Nota: Percentatges calculats sobre vots a candidatures

**ABSTENCIÓ A LES JUNTES MUNICIPALS**



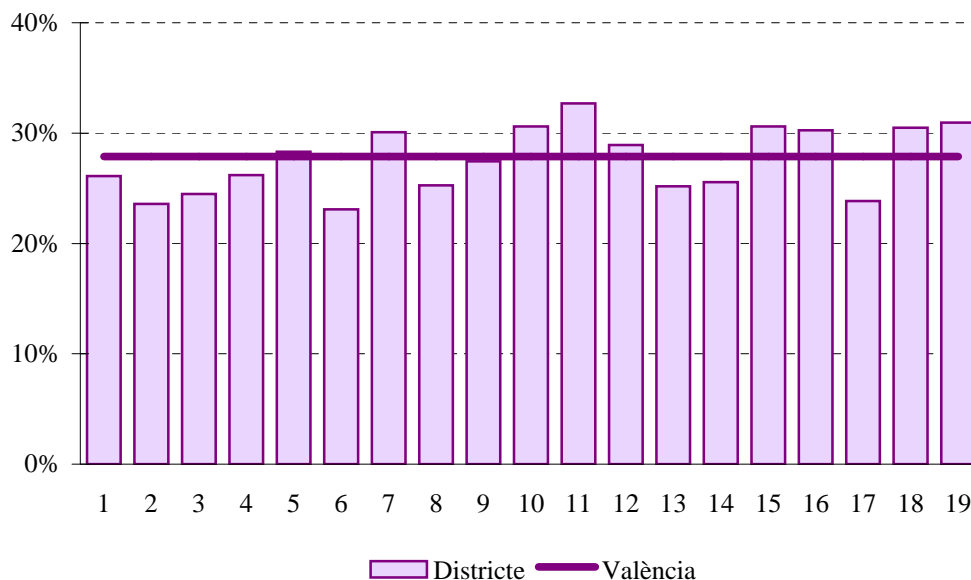
**2.2. Resultats a la ciutat de València per Districte Municipal.**

## 2.2. Resultados en la ciudad de Valencia por Distrito Municipal.

**2.2.1. Cens electoral i percentatge d'abstenció a les Eleccions Municipals de 2015 i 2011.**

## 2.2.1. Censo electoral y porcentaje de abstención a las Elecciones Municipales de 2015 y 2011.

|                      | Cens    |         | % abstenció |       | Escrutini<br>2015 |
|----------------------|---------|---------|-------------|-------|-------------------|
|                      | 2015    | 2011    | 2015        | 2011  |                   |
| València             | 576.497 | 579.733 | 27,9%       | 30,6% | 98,92%            |
| 1. Ciutat Vella      | 19.868  | 19.715  | 26,1%       | 27,9% | 100,00%           |
| 2. l'Eixample        | 32.162  | 32.181  | 23,6%       | 24,8% | 100,00%           |
| 3. Extramurs         | 35.199  | 37.007  | 24,5%       | 25,9% | 96,25%            |
| 4. Campanar          | 27.126  | 26.527  | 26,2%       | 29,0% | 100,00%           |
| 5. la Saïdia         | 34.119  | 35.079  | 28,3%       | 30,0% | 97,76%            |
| 6. el Pla del Real   | 22.871  | 23.164  | 23,1%       | 23,8% | 100,00%           |
| 7. l'Olivereta       | 34.916  | 34.785  | 30,1%       | 31,8% | 100,00%           |
| 8. Patraix           | 43.226  | 43.600  | 25,3%       | 29,0% | 98,18%            |
| 9. Jesús             | 37.752  | 38.587  | 27,4%       | 31,6% | 97,47%            |
| 10. Quatre Carreres  | 52.579  | 52.998  | 30,6%       | 33,1% | 98,28%            |
| 11. Poblats Marítim  | 42.003  | 42.736  | 32,7%       | 36,0% | 100,00%           |
| 12. Camins al Grau   | 44.154  | 44.664  | 28,9%       | 32,2% | 96,81%            |
| 13. Algirós          | 29.000  | 29.450  | 25,2%       | 28,2% | 100,00%           |
| 14. Benimaclet       | 22.108  | 22.082  | 25,6%       | 29,3% | 100,00%           |
| 15. Rascanya         | 36.267  | 35.400  | 30,6%       | 34,3% | 100,00%           |
| 16. Benicalap        | 32.393  | 31.197  | 30,3%       | 34,2% | 100,00%           |
| 17. Pobles del Nord  | 5.024   | 5.054   | 23,8%       | 26,1% | 100,00%           |
| 18. Pobles de l'Oest | 10.247  | 10.205  | 30,5%       | 34,7% | 100,00%           |
| 19. Pobles del Sud   | 15.483  | 15.302  | 30,9%       | 32,1% | 100,00%           |

**ABSTENCIÓ A LES ELECCIONS MUNICIPALS 2015**

**2.2.2. Vots a candidatures. Eleccions Municipals de 2015 i 2011.**

2.2.2. Votos a candidaturas. Elecciones Municipales de 2015 y 2011.

|                      | PP      |         | COMPROMÍS |        | C's    |      | PSOE   |        |
|----------------------|---------|---------|-----------|--------|--------|------|--------|--------|
|                      | 2015    | 2011    | 2015      | 2011   | 2015   | 2011 | 2015   | 2011   |
| València             | 105.963 | 208.727 | 95.958    | 35.881 | 63.399 | -    | 57.981 | 86.440 |
| 1. Ciutat Vella      | 4.633   | 7.950   | 3.276     | 1.680  | 2.438  | -    | 1.419  | 2.026  |
| 2. l'Eixample        | 9.017   | 15.103  | 4.474     | 2.110  | 4.791  | -    | 1.858  | 3.153  |
| 3. Extramurs         | 8.727   | 15.945  | 5.669     | 2.639  | 4.742  | -    | 2.463  | 4.169  |
| 4. Campanar          | 4.842   | 9.397   | 4.860     | 1.891  | 3.642  | -    | 2.580  | 4.035  |
| 5. la Saïdia         | 6.435   | 12.317  | 5.762     | 2.340  | 3.167  | -    | 3.560  | 5.476  |
| 6. el Pla del Real   | 6.754   | 11.565  | 2.521     | 1.104  | 4.400  | -    | 1.386  | 2.224  |
| 7. l'Olivereta       | 6.067   | 11.994  | 5.298     | 1.752  | 3.033  | -    | 4.117  | 5.891  |
| 8. Patraix           | 7.308   | 15.092  | 8.275     | 3.055  | 4.834  | -    | 4.435  | 7.046  |
| 9. Jesús             | 5.946   | 12.778  | 6.931     | 2.276  | 3.544  | -    | 4.634  | 6.672  |
| 10. Quatre Carreres  | 9.282   | 19.071  | 8.301     | 2.847  | 5.443  | -    | 5.216  | 7.355  |
| 11. Poblat Marítim   | 5.856   | 13.572  | 7.252     | 2.283  | 3.274  | -    | 4.513  | 6.561  |
| 12. Camins al Grau   | 7.255   | 15.143  | 7.230     | 2.619  | 5.084  | -    | 4.771  | 6.986  |
| 13. Algirós          | 5.093   | 9.888   | 5.529     | 2.217  | 3.111  | -    | 2.996  | 4.910  |
| 14. Benimaclet       | 3.841   | 7.256   | 4.209     | 1.776  | 2.335  | -    | 2.101  | 3.498  |
| 15. Rascanya         | 5.093   | 10.930  | 5.522     | 1.845  | 3.595  | -    | 4.438  | 6.195  |
| 16. Benicalap        | 4.255   | 9.467   | 5.267     | 1.698  | 3.184  | -    | 4.136  | 5.585  |
| 17. Pobles del Nord  | 1.111   | 2.125   | 1.022     | 425    | 561    | -    | 446    | 648    |
| 18. Pobles de l'Oest | 1.370   | 3.158   | 1.558     | 468    | 939    | -    | 1.480  | 1.958  |
| 19. Pobles del Sud   | 3.078   | 5.976   | 3.002     | 856    | 1.282  | -    | 1.432  | 2.052  |

| (Continuació)        | EUPV-EV-ERP-V- |      |        |        |       |        |        |        |
|----------------------|----------------|------|--------|--------|-------|--------|--------|--------|
|                      | VALC           |      | AS:AC  |        | UPyD  |        | Altres |        |
|                      | 2015           | 2011 | 2015   | 2011   | 2015  | 2011   | 2015   | 2011   |
| València             | 40.420         | -    | 19.424 | 28.489 | 5.687 | 11.243 | 18.805 | 17.815 |
| 1. Ciutat Vella      | 1.084          | -    | 647    | 1.019  | 154   | 455    | 742    | 587    |
| 2. l'Eixample        | 1.664          | -    | 928    | 1.311  | 322   | 844    | 1.033  | 879    |
| 3. Extramurs         | 1.865          | -    | 1.151  | 1.673  | 331   | 941    | 1.080  | 1.034  |
| 4. Campanar          | 1.827          | -    | 841    | 1.308  | 336   | 691    | 730    | 826    |
| 5. la Saïdia         | 2.440          | -    | 1.232  | 1.807  | 341   | 629    | 1.040  | 1.168  |
| 6. el Pla del Real   | 858            | -    | 433    | 657    | 239   | 768    | 644    | 608    |
| 7. l'Olivereta       | 2.731          | -    | 1.185  | 1.682  | 332   | 517    | 1.157  | 1.127  |
| 8. Patraix           | 3.376          | -    | 1.552  | 2.386  | 440   | 852    | 1.416  | 1.428  |
| 9. Jesús             | 2.918          | -    | 1.277  | 2.008  | 358   | 610    | 1.270  | 1.194  |
| 10. Quatre Carreres  | 3.477          | -    | 1.765  | 2.531  | 472   | 846    | 1.850  | 1.638  |
| 11. Poblat Marítim   | 3.118          | -    | 1.749  | 2.334  | 391   | 559    | 1.591  | 1.316  |
| 12. Camins al Grau   | 3.266          | -    | 1.325  | 2.116  | 491   | 942    | 1.395  | 1.430  |
| 13. Algirós          | 2.262          | -    | 1.090  | 1.675  | 315   | 745    | 900    | 914    |
| 14. Benimaclet       | 1.763          | -    | 1.000  | 1.390  | 228   | 464    | 668    | 641    |
| 15. Rascanya         | 3.182          | -    | 1.245  | 1.826  | 376   | 570    | 1.231  | 1.136  |
| 16. Benicalap        | 2.858          | -    | 1.106  | 1.550  | 313   | 439    | 1.040  | 1.040  |
| 17. Pobles del Nord  | 216            | -    | 155    | 180    | 44    | 79     | 170    | 130    |
| 18. Pobles de l'Oest | 823            | -    | 368    | 487    | 105   | 128    | 358    | 282    |
| 19. Pobles del Sud   | 692            | -    | 375    | 549    | 99    | 164    | 490    | 437    |

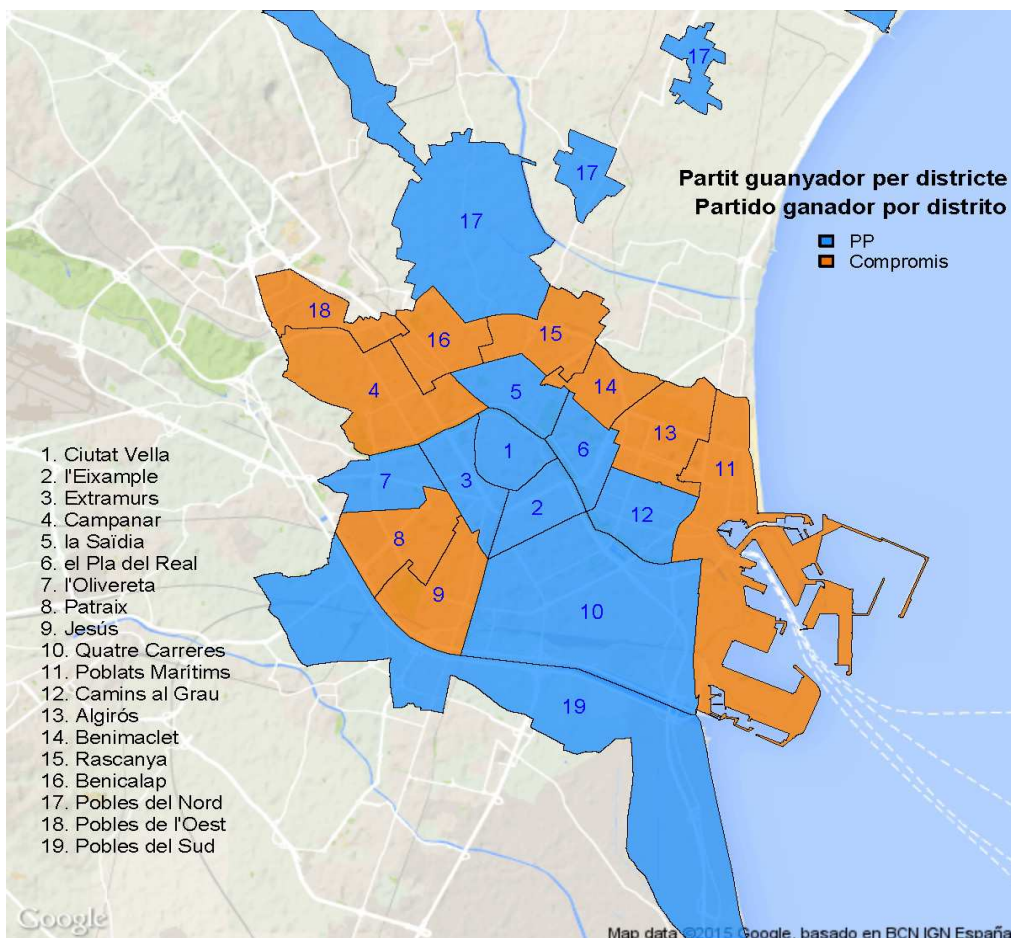
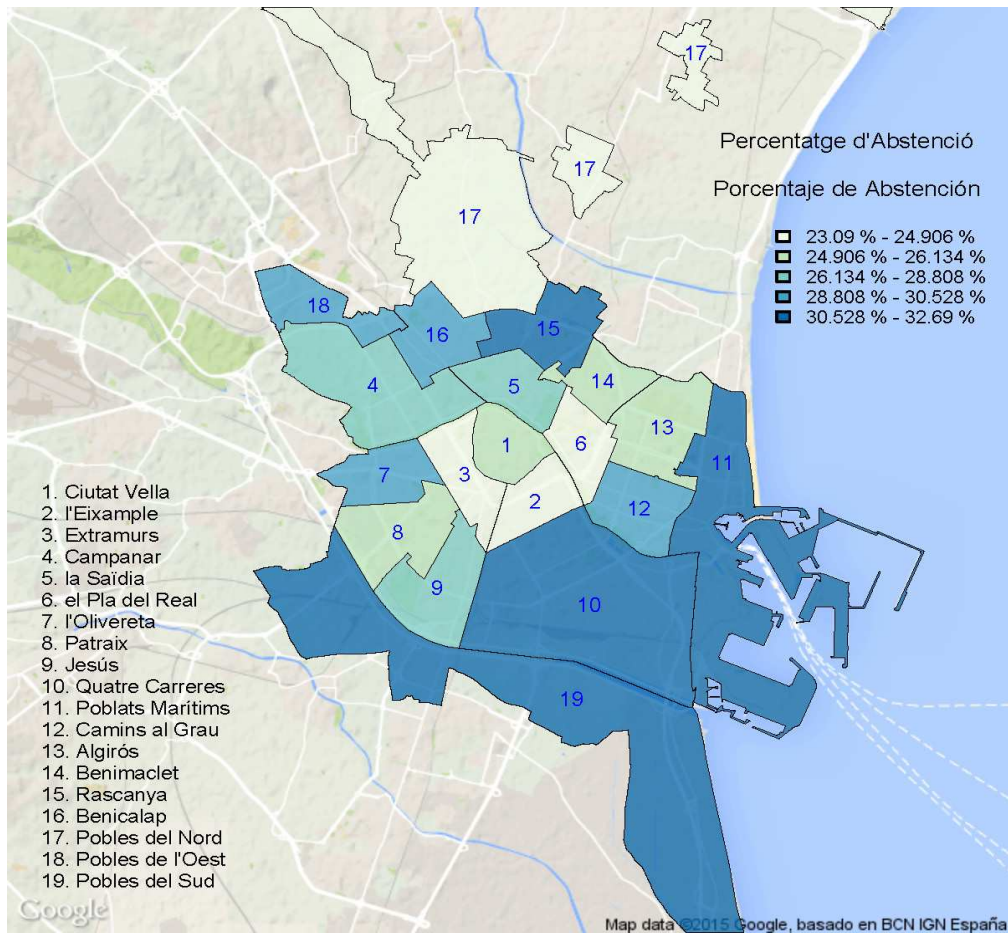
**2.2.3. Percentatge de vots a candidatures. Eleccions Municipals de 2015 i 2011.**

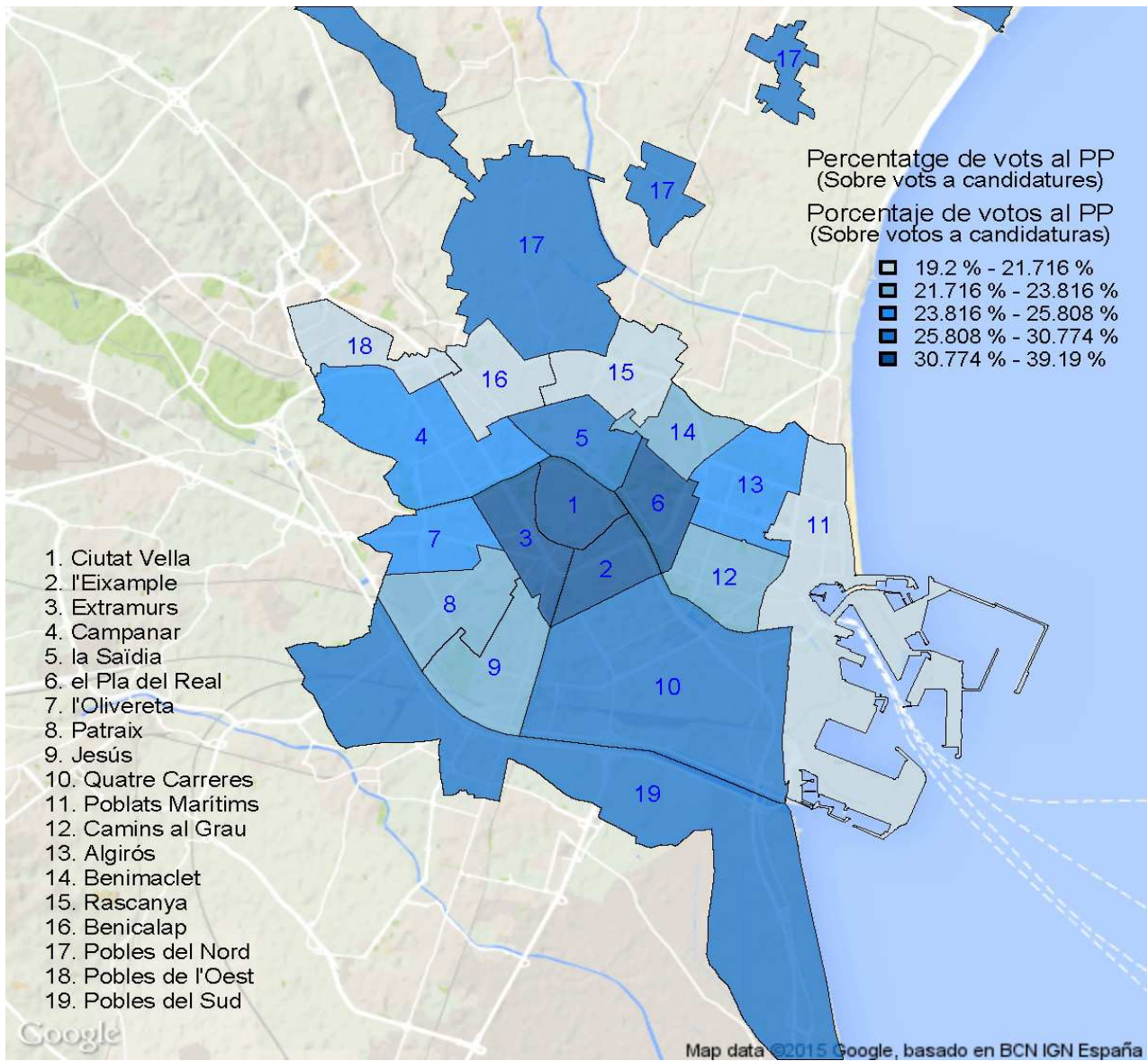
2.2.3. Porcentaje de votos a candidaturas. Elecciones Municipales de 2015 y 2011.

|                     | PP    |       | COMPROMÍS |       | C's   |      | PSOE  |       |
|---------------------|-------|-------|-----------|-------|-------|------|-------|-------|
|                     | 2015  | 2011  | 2015      | 2011  | 2015  | 2011 | 2015  | 2011  |
| València            | 26,0% | 53,7% | 23,5%     | 9,2%  | 15,6% | -    | 14,2% | 22,2% |
| 1.Ciutat Vella      | 32,2% | 58,0% | 22,8%     | 12,2% | 16,9% | -    | 9,9%  | 14,8% |
| 2.L'Eixample        | 37,4% | 64,5% | 18,6%     | 9,0%  | 19,9% | -    | 7,7%  | 13,5% |
| 3.Extramurs         | 33,5% | 60,4% | 21,8%     | 10,0% | 18,2% | -    | 9,5%  | 15,8% |
| 4.Campanar          | 24,6% | 51,8% | 24,7%     | 10,4% | 18,5% | -    | 13,1% | 22,2% |
| 5.La Saïdia         | 26,8% | 51,9% | 24,0%     | 9,9%  | 13,2% | -    | 14,8% | 23,1% |
| 6.El Pla del Real   | 39,2% | 68,3% | 14,6%     | 6,5%  | 25,5% | -    | 8,0%  | 13,1% |
| 7.L'Olivereta       | 25,4% | 52,2% | 22,1%     | 7,6%  | 12,7% | -    | 17,2% | 25,7% |
| 8.Patraix           | 23,1% | 50,5% | 26,2%     | 10,2% | 15,3% | -    | 14,0% | 23,6% |
| 9.Jesús             | 22,1% | 50,0% | 25,8%     | 8,9%  | 13,2% | -    | 17,2% | 26,1% |
| 10.Quatre Carreres  | 25,9% | 55,6% | 23,2%     | 8,3%  | 15,2% | -    | 14,6% | 21,5% |
| 11.Poblats Marítims | 21,1% | 51,0% | 26,1%     | 8,6%  | 11,8% | -    | 16,3% | 24,6% |
| 12.Camins al Grau   | 23,5% | 51,8% | 23,5%     | 9,0%  | 16,5% | -    | 15,5% | 23,9% |
| 13.Algirós          | 23,9% | 48,6% | 26,0%     | 10,9% | 14,6% | -    | 14,1% | 24,1% |
| 14.Benimaclet       | 23,8% | 48,3% | 26,1%     | 11,8% | 14,5% | -    | 13,0% | 23,3% |
| 15.Rascanya         | 20,6% | 48,6% | 22,4%     | 8,2%  | 14,6% | -    | 18,0% | 27,5% |
| 16.Benicalap        | 19,2% | 47,9% | 23,8%     | 8,6%  | 14,4% | -    | 18,7% | 28,2% |
| 17.Pobles del Nord  | 29,8% | 59,2% | 27,4%     | 11,8% | 15,1% | -    | 12,0% | 18,1% |
| 18.Pobles de l'Oest | 19,6% | 48,7% | 22,3%     | 7,2%  | 13,4% | -    | 21,1% | 30,2% |
| 19.Pobles del Sud   | 29,5% | 59,6% | 28,7%     | 8,5%  | 12,3% | -    | 13,7% | 20,5% |

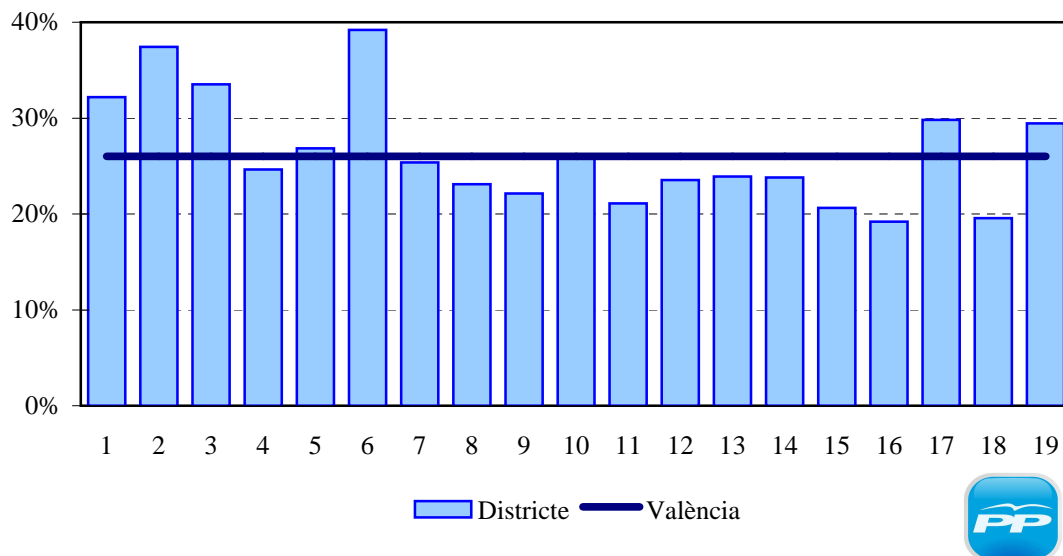
| (Continuació)       | EUPV-EV-ERPV- |      |       |      |      |      |        |      |
|---------------------|---------------|------|-------|------|------|------|--------|------|
|                     | VALC          |      | AS:AC |      | UPyD |      | Altres |      |
|                     | 2015          | 2011 | 2015  | 2011 | 2015 | 2011 | 2015   | 2011 |
| València            | 9,9%          | -    | 4,8%  | 7,3% | 1,4% | 2,9% | 4,6%   | 4,6% |
| 1.Ciutat Vella      | 7,5%          | -    | 4,5%  | 7,4% | 1,1% | 3,3% | 5,2%   | 4,3% |
| 2.L'Eixample        | 6,9%          | -    | 3,9%  | 5,6% | 1,3% | 3,6% | 4,3%   | 3,8% |
| 3.Extramurs         | 7,2%          | -    | 4,4%  | 6,3% | 1,3% | 3,6% | 4,1%   | 3,9% |
| 4.Campanar          | 9,3%          | -    | 4,3%  | 7,2% | 1,7% | 3,8% | 3,7%   | 4,6% |
| 5.La Saïdia         | 10,2%         | -    | 5,1%  | 7,6% | 1,4% | 2,6% | 4,3%   | 4,9% |
| 6.El Pla del Real   | 5,0%          | -    | 2,5%  | 3,9% | 1,4% | 4,5% | 3,7%   | 3,6% |
| 7.L'Olivereta       | 11,4%         | -    | 5,0%  | 7,3% | 1,4% | 2,3% | 4,8%   | 4,9% |
| 8.Patraix           | 10,7%         | -    | 4,9%  | 8,0% | 1,4% | 2,9% | 4,5%   | 4,8% |
| 9.Jesús             | 10,9%         | -    | 4,8%  | 7,9% | 1,3% | 2,4% | 4,7%   | 4,7% |
| 10.Quatre Carreres  | 9,7%          | -    | 4,9%  | 7,4% | 1,3% | 2,5% | 5,2%   | 4,8% |
| 11.Poblats Marítims | 11,2%         | -    | 6,3%  | 8,8% | 1,4% | 2,1% | 5,7%   | 4,9% |
| 12.Camins al Grau   | 10,6%         | -    | 4,3%  | 7,2% | 1,6% | 3,2% | 4,5%   | 4,9% |
| 13.Algirós          | 10,6%         | -    | 5,1%  | 8,2% | 1,5% | 3,7% | 4,2%   | 4,5% |
| 14.Benimaclet       | 10,9%         | -    | 6,2%  | 9,3% | 1,4% | 3,1% | 4,1%   | 4,3% |
| 15.Rascanya         | 12,9%         | -    | 5,0%  | 8,1% | 1,5% | 2,5% | 5,0%   | 5,0% |
| 16.Benicalap        | 12,9%         | -    | 5,0%  | 7,8% | 1,4% | 2,2% | 4,7%   | 5,3% |
| 17.Pobles del Nord  | 5,8%          | -    | 4,2%  | 5,0% | 1,2% | 2,2% | 4,6%   | 3,6% |
| 18.Pobles de l'Oest | 11,8%         | -    | 5,3%  | 7,5% | 1,5% | 2,0% | 5,1%   | 4,4% |
| 19.Pobles del Sud   | 6,6%          | -    | 3,6%  | 5,5% | 0,9% | 1,6% | 4,7%   | 4,4% |

Nota: Percentatges calculats sobre vots a candidatures

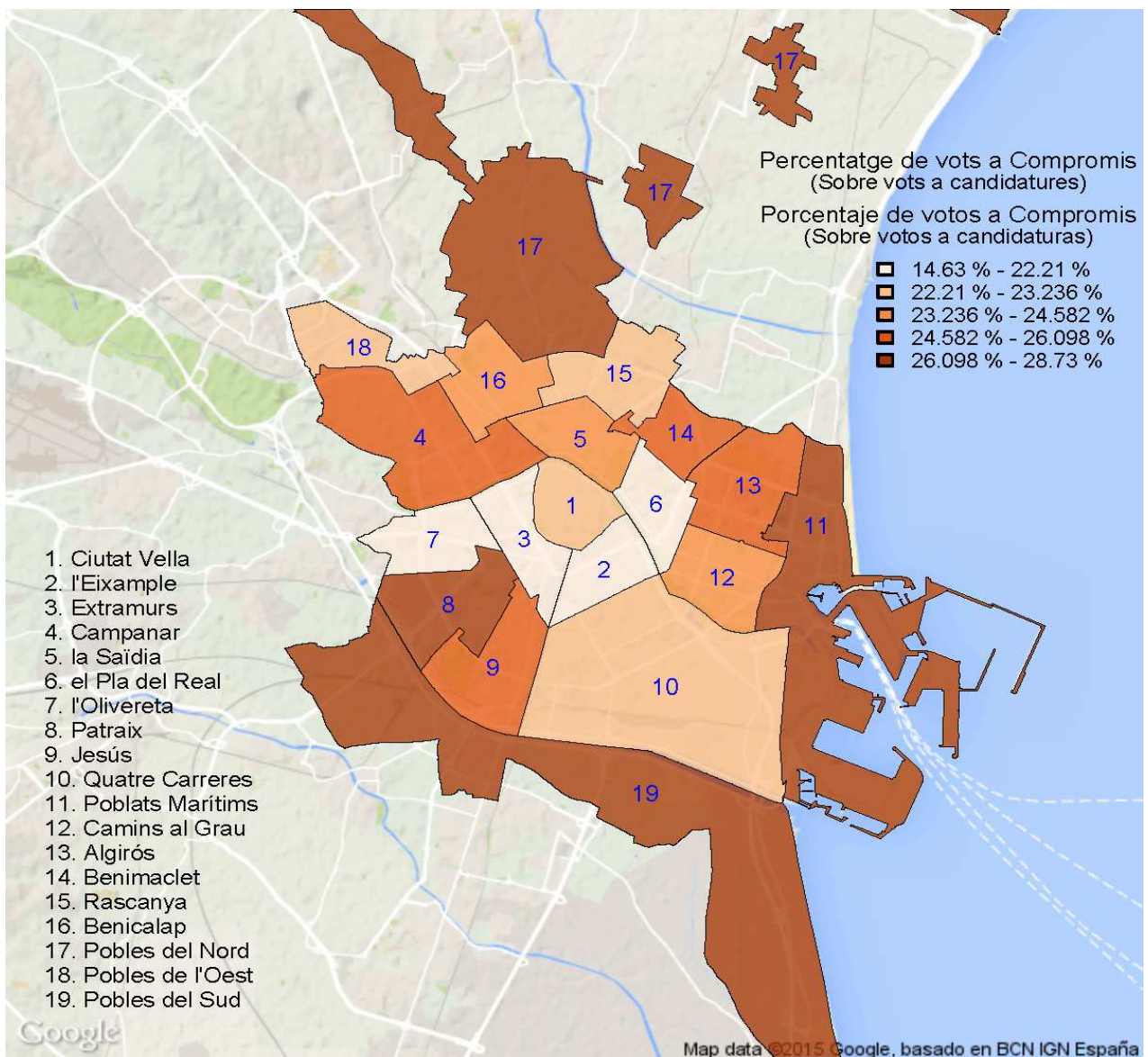




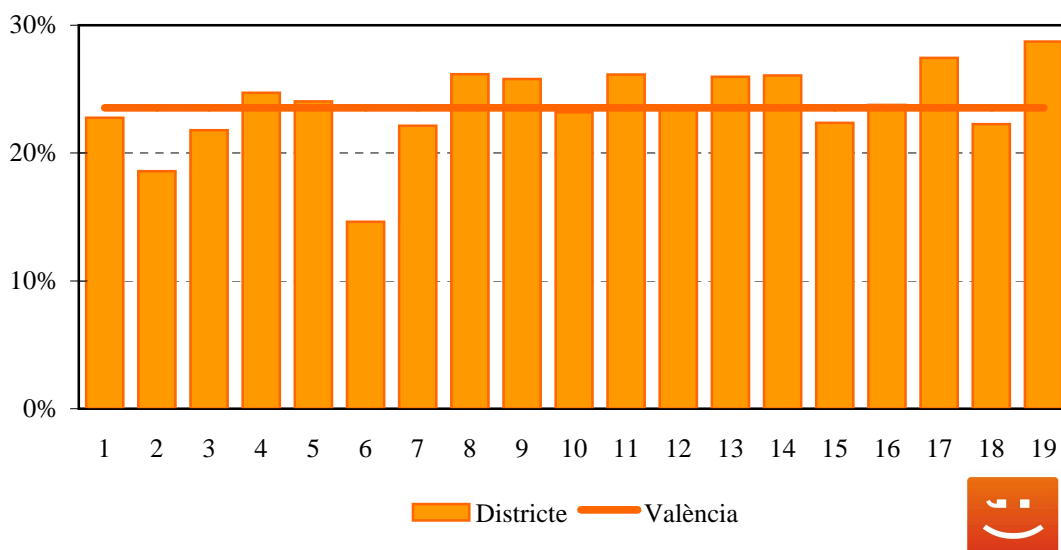
**PERCENTATGE DE VOTS AL PP A LES ELECCIONS MUNICIPALS A LA CIUTAT DE VALÈNCIA 2015**



Nota: Percentatges respecte a vots a candidatures.

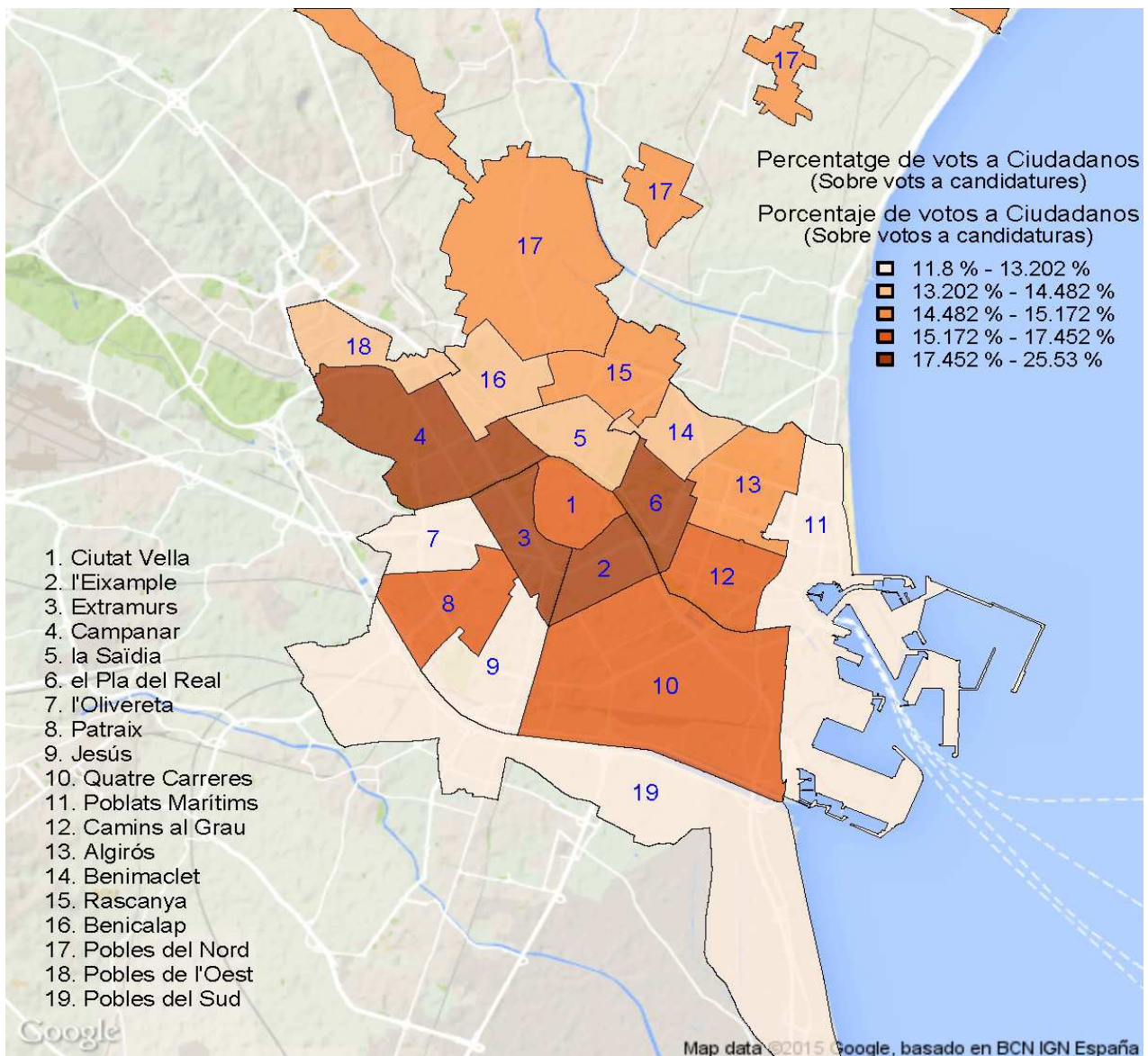


**PERCENTATGE DE VOTS A COMPROMÍS A LES ELECCIONS MUNICIPALS A LA CIUTAT DE VALÈNCIA 2015**

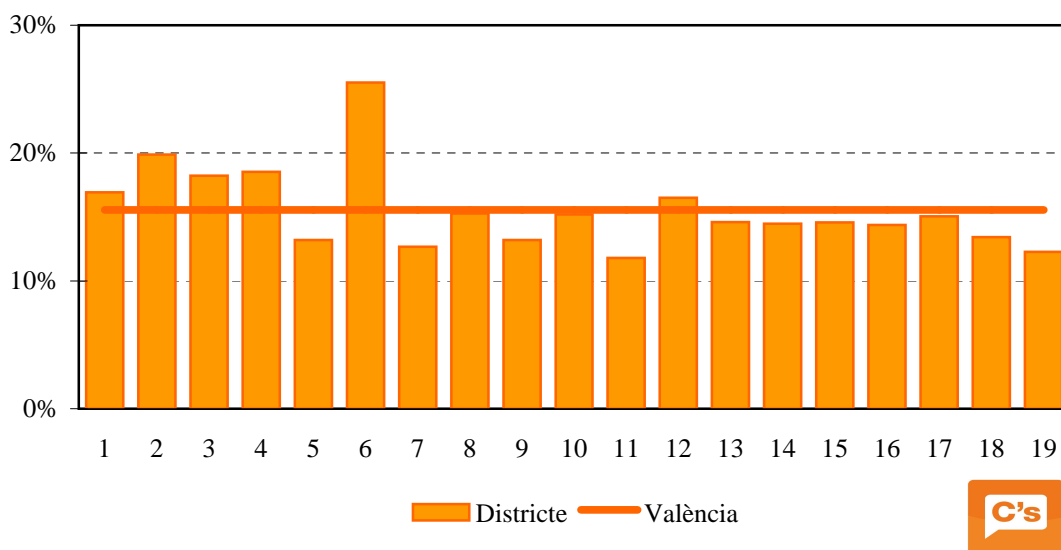


Nota: Percentatges respecte a vots a candidatures.

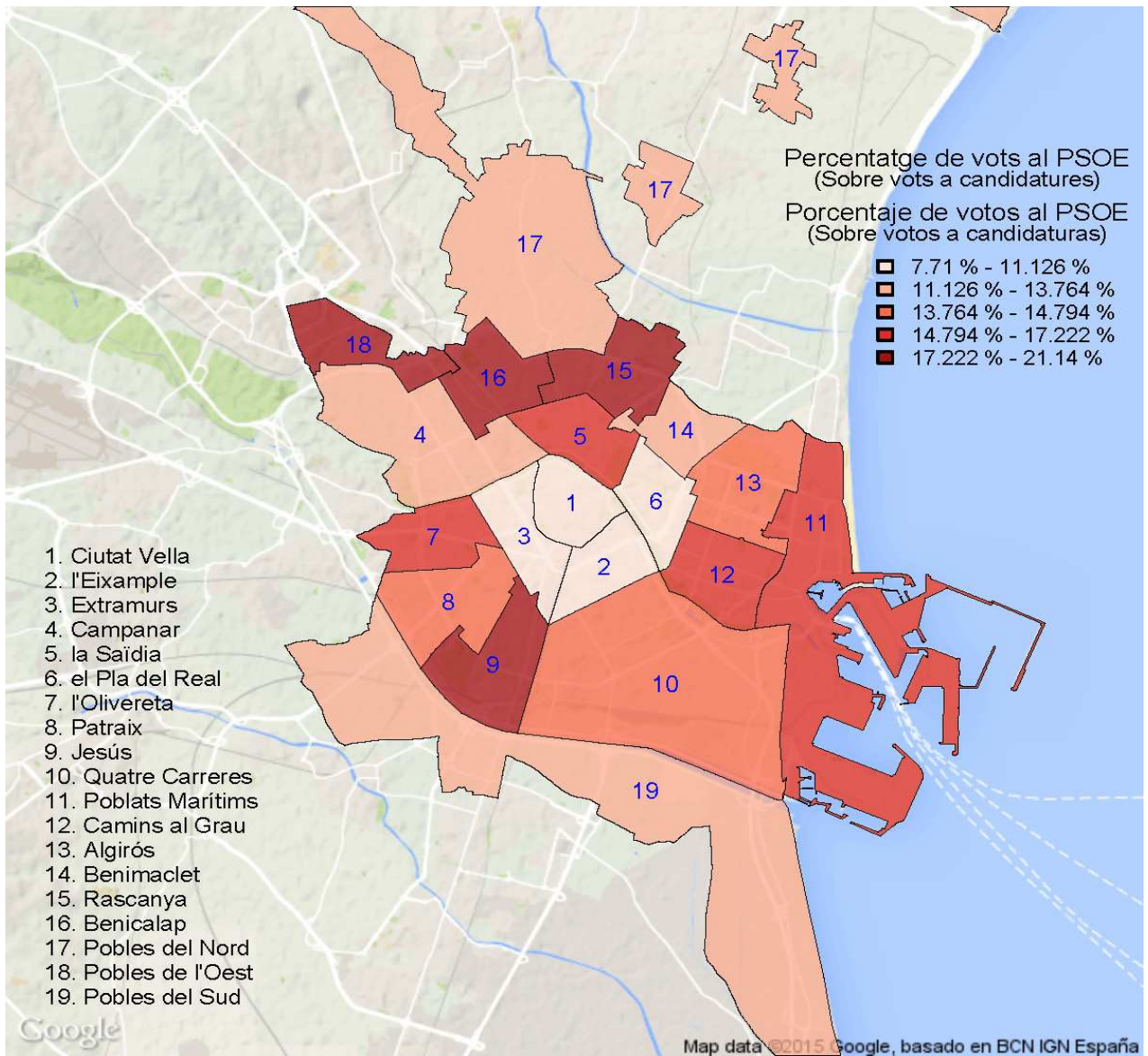




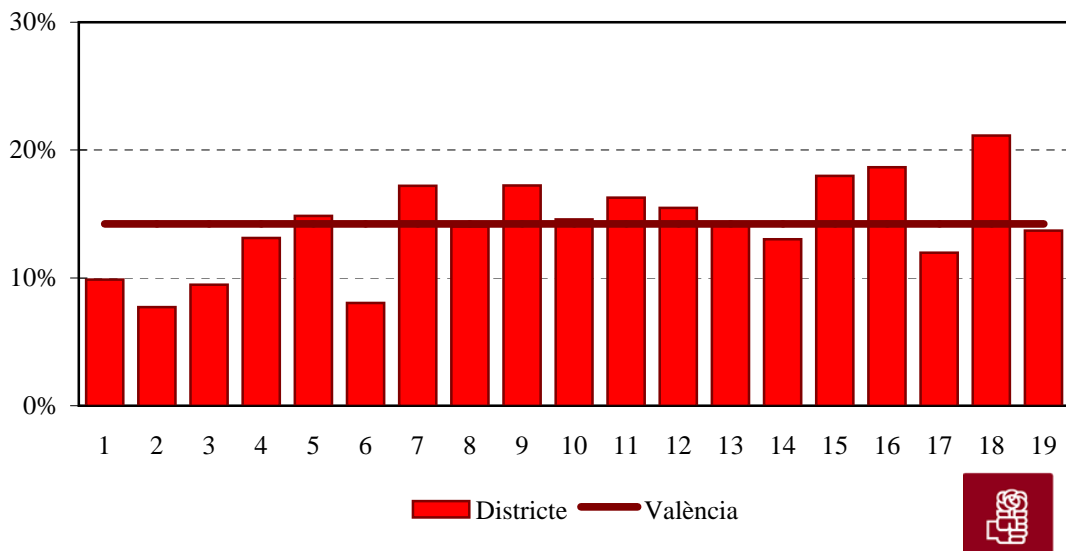
**PERCENTATGE DE VOTS A CIUDADANOS (C's) A LES ELECCIONS MUNICIPALS A LA CIUTAT DE VALÈNCIA 2015**



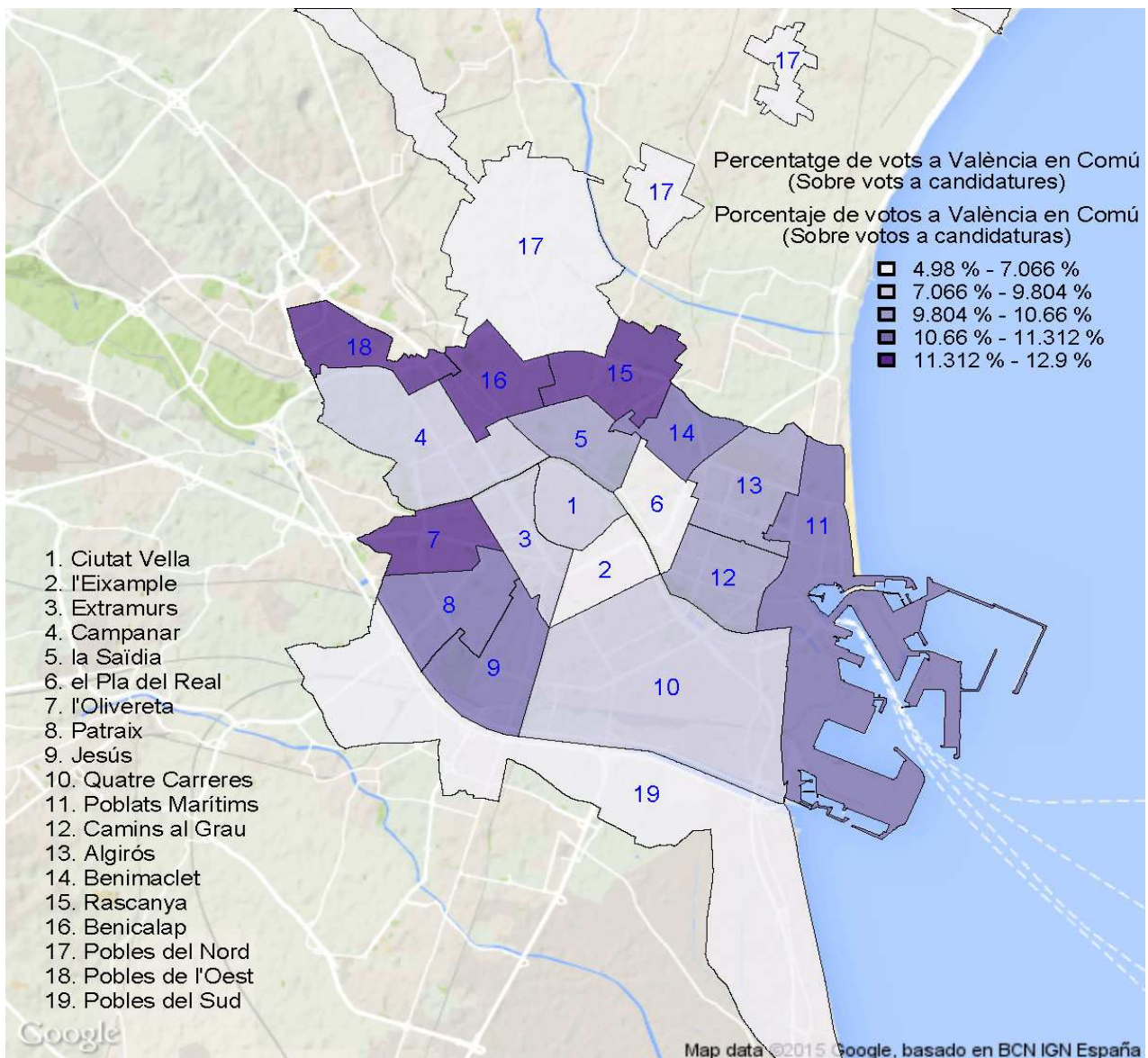
*Nota: Percentatges respecte a vots a candidatures.*



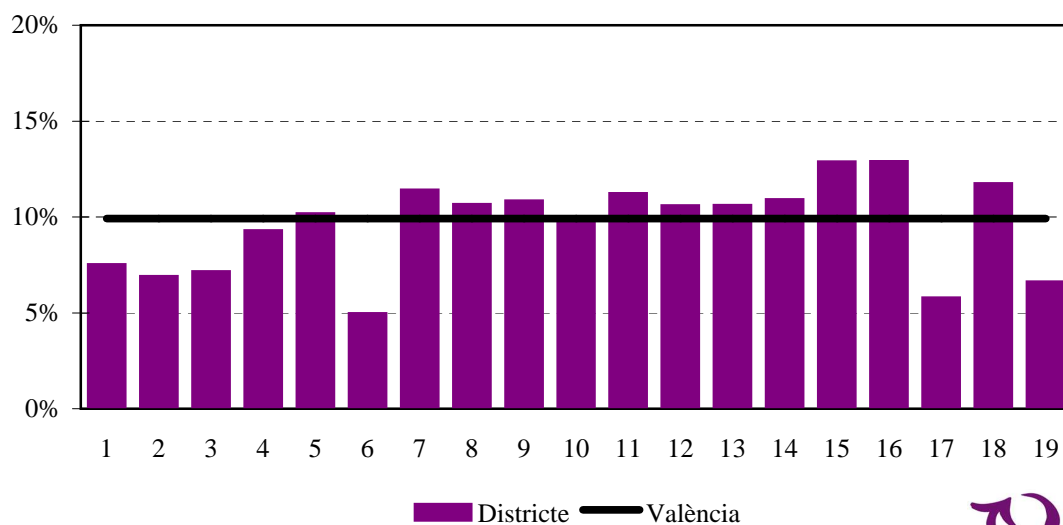
**PERCENTATGE DE VOTS AL PSOE A LES ELECCIONS MUNICIPALS A LA CIUTAT DE VALÈNCIA 2015**



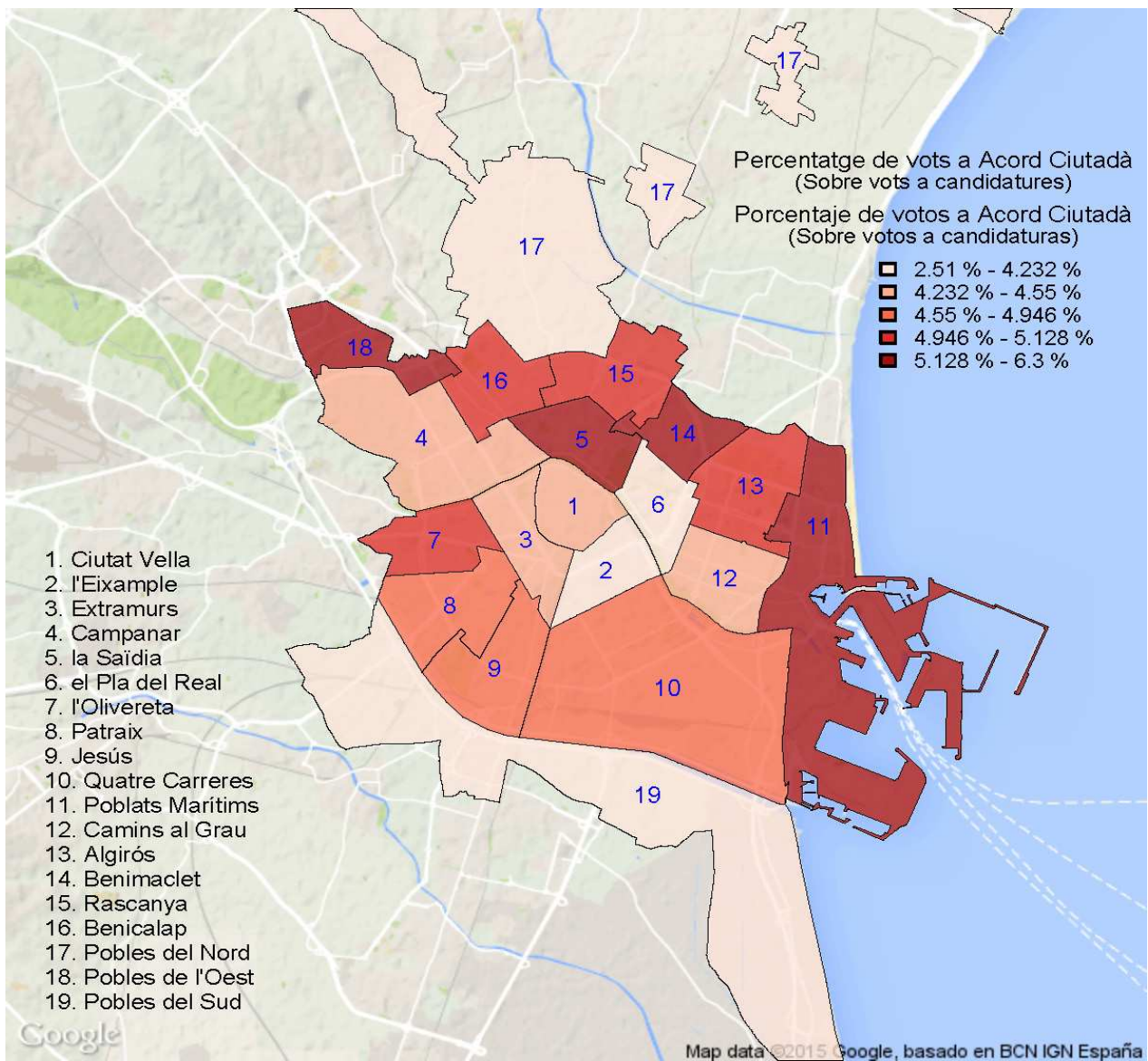
Nota: Percentatges respecte a vots a candidatures.



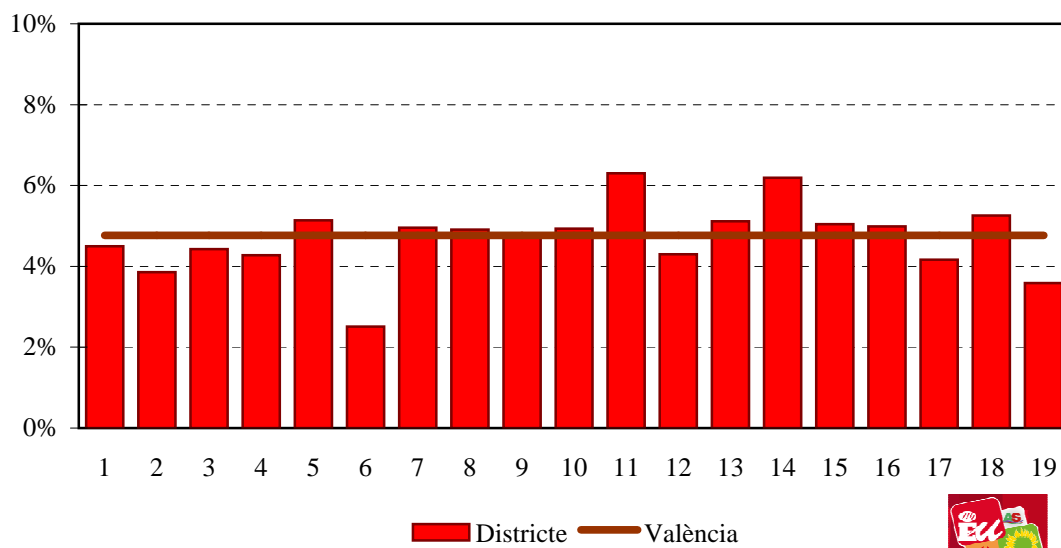
**PERCENTATGE DE VOTS A VALÈNCIA EN COMÚ (VALC) A LES ELECCIONS MUNICIPALS A LA CIUTAT DE VALÈNCIA 2015**



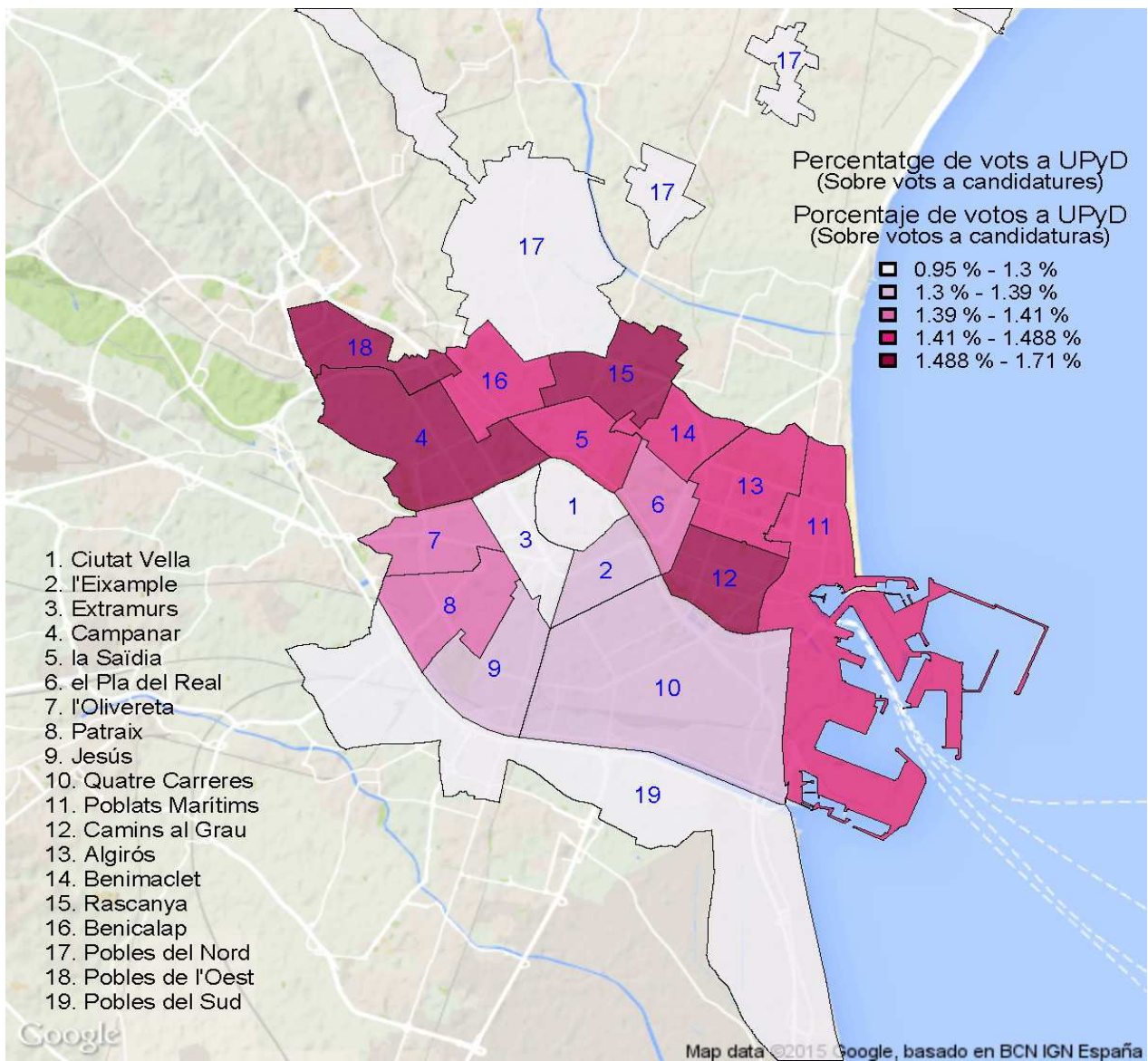
Nota: Percentatges respecte a vots a candidatures.



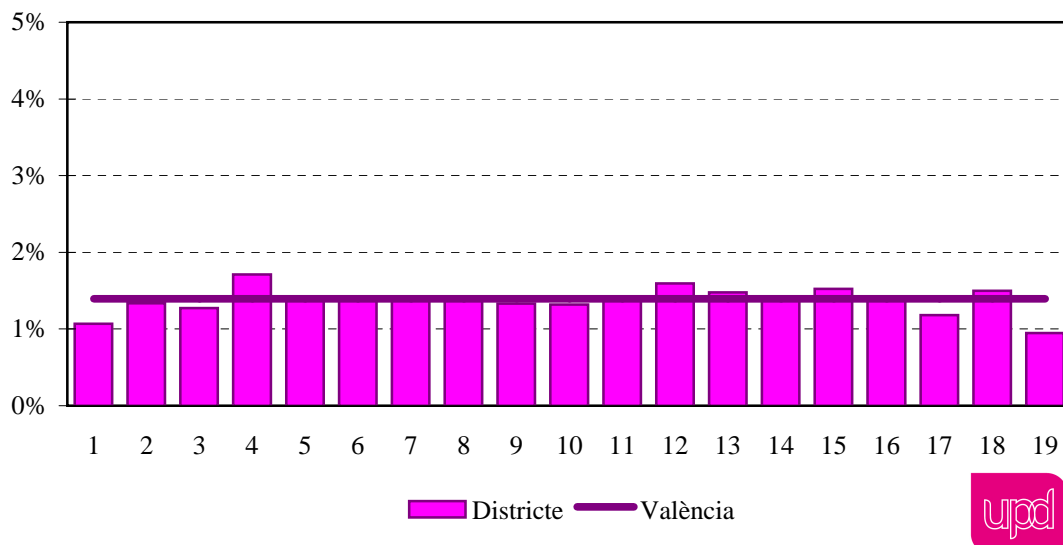
**PERCENTATGE DE VOTS A ACORD CIUTADÀ (EUPV-EV-ERPVS) A LES ELECCIONS MUNICIPALS A LA CIUTAT DE VALÈNCIA 2015**



Nota: Percentatges respecte a vots a candidatures.



**PERCENTATGE DE VOTS A CIUDADANOS (C's) A LES ELECCIONS MUNICIPALS A LA CIUTAT DE VALÈNCIA 2015**



Nota: Percentatges respecte a vots a candidatures.

**2.3. Resultats a la ciutat de València per Barri.**

## 2.3. Resultados en la ciudad de Valencia por Barrio.

**2.3.1. Cens electoral i percentatge d'abstenció a les Eleccions Municipals de 2015 i 2011.**

## 2.3.1. Censo electoral y porcentaje de abstención a las Elecciones Municipales de 2015 y 2011.

|                           | Cens    |         | % abstenció |       |
|---------------------------|---------|---------|-------------|-------|
|                           | 2015    | 2011    | 2015        | 2011  |
| <b>València</b>           | 576.497 | 579.733 | 27,9%       | 30,6% |
| <b>1. Ciutat Vella</b>    |         |         |             |       |
| 1. la Seu                 | 2.076   | 2.123   | 26,9%       | 27,2% |
| 2. la Xerea               | 2.894   | 2.900   | 24,2%       | 24,2% |
| 3. el Carme               | 4.857   | 4.807   | 30,4%       | 30,4% |
| 4. el Pilar               | 3.279   | 3.141   | 32,1%       | 32,1% |
| 5. el Mercat              | 2.575   | 2.547   | 29,6%       | 29,6% |
| 6. Sant Francesc          | 4.187   | 4.197   | 23,5%       | 23,5% |
| <b>2. l'Eixample</b>      |         |         |             |       |
| 1. Russafa                | 17.731  | 17.627  | 27,3%       | 27,3% |
| 2. el Pla del Remei       | 5.474   | 5.445   | 19,6%       | 19,6% |
| 3. Gran Via               | 8.957   | 9.109   | 23,2%       | 23,2% |
| <b>3. Extramurs</b>       |         |         |             |       |
| 1. el Botànic             | 4.844   | 4.966   | 29,2%       | 29,2% |
| 2. la Roqueta             | 3.080   | 3.118   | 29,1%       | 29,1% |
| 3. la Petxina             | 10.910  | 11.430  | 25,6%       | 25,6% |
| 4. Arrancapins            | 16.365  | 17.493  | 24,7%       | 24,7% |
| <b>4. Campanar</b>        |         |         |             |       |
| 1. Campanar               | 9.196   | 9.257   | 26,2%       | 26,2% |
| 2. les Tendetes           | 3.866   | 3.930   | 29,0%       | 29,0% |
| 3. el Calvari             | 3.401   | 3.501   | 38,2%       | 38,2% |
| 4. Sant Pau               | 10.663  | 9.839   | 28,4%       | 28,4% |
| <b>5. la Saïdia</b>       |         |         |             |       |
| 1. Marxalenes             | 7.861   | 7.949   | 29,8%       | 29,8% |
| 2. Morvedre               | 6.929   | 7.615   | 29,2%       | 29,2% |
| 3. Trinitat               | 5.898   | 6.057   | 28,6%       | 28,6% |
| 4. Tormos                 | 6.038   | 6.062   | 33,6%       | 33,6% |
| 5. Sant Antoni            | 7.393   | 7.396   | 29,2%       | 29,2% |
| <b>6. el Pla del Real</b> |         |         |             |       |
| 1. Exposició              | 5.226   | 5.219   | 22,4%       | 22,4% |
| 2. Mestalla               | 10.766  | 10.792  | 25,8%       | 25,8% |
| 3. Jaume Roig             | 4.911   | 5.118   | 21,6%       | 21,6% |
| 4. Ciutat Universitària   | 1.968   | 2.035   | 22,1%       | 22,1% |
| <b>7. l'Olivereta</b>     |         |         |             |       |
| 1. Nou Moles              | 19.118  | 18.781  | 30,3%       | 30,3% |
| 2. Soternes               | 3.583   | 3.553   | 30,7%       | 30,7% |
| 3. Tres Forques           | 6.041   | 6.294   | 35,3%       | 35,3% |
| 4. la Font Santa          | 2.290   | 2.345   | 40,0%       | 40,0% |
| 5. la Llum                | 3.884   | 3.812   | 29,5%       | 29,5% |
| <b>8. Patraix</b>         |         |         |             |       |
| 1. Patraix                | 17.743  | 18.740  | 28,5%       | 28,5% |
| 2. Sant Isidre            | 7.532   | 7.365   | 30,6%       | 30,6% |
| 3. Vara de Quart          | 8.429   | 8.379   | 28,7%       | 28,7% |
| 4. Safranar               | 6.970   | 6.686   | 28,0%       | 28,0% |
| 5. Favara                 | 2.552   | 2.430   | 31,3%       | 31,3% |
| <b>9. Jesús</b>           |         |         |             |       |
| 1. la Raiosa              | 9.883   | 10.734  | 30,6%       | 30,6% |
| 2. l'Hort de Senabre      | 12.834  | 12.771  | 31,0%       | 31,0% |
| 3. la Creu Coberta        | 4.700   | 4.669   | 31,9%       | 31,9% |
| 4. Sant Marcel·lí         | 7.680   | 7.721   | 32,7%       | 32,7% |
| 5. Camí Real              | 2.655   | 2.692   | 34,4%       | 34,4% |

| (Continuació)                           | Cens   |        | % abstenció |       |
|---|--------|--------|-------------|-------|
|   | 2015   | 2011   | 2015        | 2011  |
| <b>10. Quatre Carreres</b>              |        |        |             |       |
| 1. Mont-Olivet                          | 13.146 | 14.154 | 31,2%       | 32,3% |
| 2. en Corts                             | 8.422  | 8.405  | 31,5%       | 33,3% |
| 3. Malilla                              | 16.689 | 16.529 | 26,6%       | 30,3% |
| 4. Fonteta de Sant Lluís                | 2.112  | 2.175  | 33,0%       | 36,7% |
| 5. na Rovella                           | 5.976  | 6.121  | 41,2%       | 42,1% |
| 6. la Punta                             | 1.826  | 1.699  | 34,4%       | 36,4% |
| 7. Ciutat de les Arts i de les Ciències | 4.408  | 3.915  | 25,2%       | 29,3% |
| <b>11. Poblatos Marítims</b>            |        |        |             |       |
| 1. el Grau                              | 6.633  | 6.606  | 31,4%       | 35,9% |
| 2. el Cabanyal-Canyamelar               | 14.782 | 15.206 | 34,2%       | 35,9% |
| 3. la Malva-rosa                        | 10.201 | 10.470 | 32,0%       | 36,0% |
| 4. Beteró                               | 6.153  | 6.079  | 27,4%       | 32,5% |
| 5. Natzaret                             | 4.234  | 4.375  | 39,0%       | 41,8% |
| <b>12. Camins al Grau</b>               |        |        |             |       |
| 1. Aiora                                | 17.991 | 17.826 | 29,3%       | 33,5% |
| 2. Albors                               | 6.437  | 6.483  | 28,3%       | 29,7% |
| 3. la Creu del Grau                     | 9.071  | 10.324 | 31,5%       | 34,0% |
| 4. Camí Fondo                           | 3.128  | 3.172  | 31,3%       | 34,3% |
| 5. Penya-roja                           | 7.527  | 6.859  | 24,4%       | 27,1% |
| <b>13. Algirós</b>                      |        |        |             |       |
| 1. l'Illa Perduda                       | 6.976  | 7.064  | 27,3%       | 29,7% |
| 2. Ciutat Jardí                         | 9.594  | 9.859  | 23,8%       | 28,0% |
| 3. l'Amistat                            | 5.276  | 5.341  | 28,9%       | 30,1% |
| 4. la Bega Baixa                        | 4.522  | 4.574  | 21,9%       | 24,9% |
| 5. la Carrasca                          | 2.632  | 2.612  | 22,8%       | 26,4% |
| <b>14. Benimaclet</b>                   |        |        |             |       |
| 1. Benimaclet                           | 17.767 | 17.754 | 26,5%       | 29,8% |
| 2. Camí de Vera                         | 4.341  | 4.328  | 21,7%       | 27,6% |
| <b>15. Rascanya</b>                     |        |        |             |       |
| 1. Orriols                              | 10.507 | 10.608 | 34,7%       | 37,0% |
| 2. Torrefiel                            | 18.429 | 17.988 | 31,5%       | 35,1% |
| 3. Sant Llorenç                         | 7.331  | 6.804  | 22,4%       | 27,8% |
| <b>16. Benicalap</b>                    |        |        |             |       |
| 1. Benicalap                            | 28.277 | 27.084 | 29,9%       | 33,9% |
| 2. Ciutat Fallera                       | 4.116  | 4.113  | 33,0%       | 35,8% |
| <b>17. Pobles del Nord</b>              |        |        |             |       |
| 1. Benifaraig                           | 816    | 828    | 20,5%       | 25,7% |
| 2. Poble Nou                            | 673    | 720    | 31,9%       | 35,0% |
| 3. Carpesa                              | 1.014  | 1.033  | 21,1%       | 23,0% |
| 4. Cases de Bàrcena-Mauella             | 322    | 348    | 30,4%       | 31,6% |
| 6. Massarrojos                          | 1.632  | 1.534  | 21,6%       | 24,8% |
| 7. Borbotó                              | 567    | 591    | 26,8%       | 21,2% |
| <b>18. Pobles de l'Oest</b>             |        |        |             |       |
| 1. Benimàmet                            | 9.471  | 9.512  | 31,2%       | 35,3% |
| 2. Beniferri                            | 776    | 693    | 22,2%       | 26,0% |
| <b>19. Pobles del Sud</b>               |        |        |             |       |
| 1. El Forn d'Alcedo                     | 972    | 1.005  | 29,6%       | 31,8% |
| 2. El Castellar-L'Oliverar              | 5.375  | 5.404  | 30,5%       | 30,7% |
| 3. Pinedo                               | 2.007  | 1.977  | 33,7%       | 33,2% |
| 4. El Saler                             | 1.272  | 1.249  | 28,5%       | 34,5% |
| 5. El Palmar                            | 633    | 634    | 9,6%        | 11,0% |
| 6. El Perellonet                        | 1.119  | 1.225  | 33,1%       | 32,8% |
| 7. La Torre-Faitanar                    | 4.105  | 3.808  | 34,0%       | 36,0% |

**2.3.2. Vots a candidatures. Eleccions Municipals de 2015 i 2011.**

2.3.2. Votos a candidaturas. Elecciones Municipales de 2015 y 2011.

|                         | PP      |         | COMPROMÍS |        | C's    |      | PSOE   |        |
|-------------------------|---------|---------|-----------|--------|--------|------|--------|--------|
|                         | 2015    | 2011    | 2015      | 2011   | 2015   | 2011 | 2015   | 2011   |
| <b>València</b>         | 105.963 | 208.727 | 95.958    | 35.881 | 63.399 | -    | 57.981 | 86.440 |
| 1. Ciutat Vella         |         |         |           |        |        |      |        |        |
| 1. la Seu               | 448     | 819     | 353       | 229    | 303    | -    | 113    | 229    |
| 2. la Xerea             | 788     | 1.489   | 228       | 144    | 418    | -    | 384    | 241    |
| 3. el Carme             | 782     | 1.378   | 1.183     | 544    | 425    | -    | 352    | 650    |
| 4. el Pilar             | 570     | 1.010   | 644       | 322    | 335    | -    | 218    | 355    |
| 5. el Mercat            | 533     | 887     | 488       | 247    | 295    | -    | 161    | 278    |
| 6. Sant Francesc        | 1.512   | 2.367   | 380       | 194    | 662    | -    | 191    | 273    |
| 2. l'Eixample           |         |         |           |        |        |      |        |        |
| 1. Russafa              | 3.976   | 6.947   | 3.157     | 1.449  | 2.068  | -    | 1.171  | 2.055  |
| 2. el Pla del Remei     | 2.212   | 3.411   | 346       | 176    | 1.075  | -    | 204    | 306    |
| 3. Gran Via             | 2.829   | 4.745   | 971       | 485    | 1.648  | -    | 483    | 792    |
| 3. Extramurs            |         |         |           |        |        |      |        |        |
| 1. el Botànic           | 993     | 1.803   | 903       | 427    | 572    | -    | 295    | 563    |
| 2. la Roqueta           | 807     | 1.351   | 429       | 201    | 386    | -    | 220    | 322    |
| 3. la Petxina           | 2.621   | 4.860   | 1.819     | 841    | 1.417  | -    | 813    | 1.350  |
| 4. Arrancapins          | 4.306   | 7.931   | 2.518     | 1.170  | 2.367  | -    | 1.135  | 1.934  |
| 4. Campanar             |         |         |           |        |        |      |        |        |
| 1. Campanar             | 1.752   | 3.399   | 1.923     | 786    | 1.094  | -    | 842    | 1.354  |
| 2. les Tendetes         | 690     | 1.293   | 696       | 312    | 362    | -    | 400    | 659    |
| 3. el Calvari           | 502     | 998     | 441       | 129    | 221    | -    | 498    | 722    |
| 4. Sant Pau             | 1.898   | 3.707   | 1.800     | 664    | 1.965  | -    | 840    | 1.300  |
| 5. la Saïdia            |         |         |           |        |        |      |        |        |
| 1. Marxalenes           | 1.476   | 2.756   | 1.276     | 491    | 610    | -    | 946    | 1.351  |
| 2. Morvedre             | 1.429   | 2.825   | 1.145     | 543    | 641    | -    | 656    | 1.093  |
| 3. Trinitat             | 1.233   | 2.190   | 1.013     | 429    | 565    | -    | 542    | 898    |
| 4. Tormos               | 873     | 1.928   | 983       | 372    | 578    | -    | 693    | 982    |
| 5. Sant Antoni          | 1.424   | 2.618   | 1.345     | 505    | 773    | -    | 723    | 1.152  |
| 6. el Pla del Real      |         |         |           |        |        |      |        |        |
| 1. Exposició            | 1.870   | 2.964   | 444       | 176    | 1.071  | -    | 249    | 372    |
| 2. Mestalla             | 2.684   | 4.819   | 1.393     | 608    | 1.900  | -    | 773    | 1.234  |
| 3. Jaume Roig           | 1.617   | 2.787   | 438       | 208    | 1.072  | -    | 246    | 399    |
| 4. Ciutat Universitària | 583     | 995     | 246       | 112    | 357    | -    | 118    | 219    |
| 7. l'Oliveirera         |         |         |           |        |        |      |        |        |
| 1. Nou Moles            | 3.517   | 6.816   | 2.939     | 1.004  | 1.813  | -    | 2.090  | 3.017  |
| 2. Soternes             | 665     | 1.211   | 538       | 184    | 313    | -    | 454    | 629    |
| 3. Tres Forques         | 977     | 2.064   | 782       | 279    | 408    | -    | 770    | 1.111  |
| 4. la Font Santa        | 306     | 664     | 277       | 75     | 116    | -    | 311    | 390    |
| 5. la Llum              | 602     | 1.239   | 762       | 210    | 383    | -    | 492    | 744    |
| 8. Patraix              |         |         |           |        |        |      |        |        |
| 1. Patraix              | 3.464   | 6.918   | 3.272     | 1.311  | 2.019  | -    | 1.632  | 2.773  |
| 2. Sant Isidre          | 1.047   | 2.423   | 1.379     | 448    | 801    | -    | 850    | 1.242  |
| 3. Vara de Quart        | 1.402   | 2.805   | 1.660     | 558    | 866    | -    | 959    | 1.466  |
| 4. Safranar             | 1.033   | 2.164   | 1.461     | 568    | 880    | -    | 740    | 1.186  |
| 5. Favara               | 362     | 782     | 503       | 170    | 268    | -    | 254    | 379    |
| 9. Jesús                |         |         |           |        |        |      |        |        |
| 1. la Raiosa            | 1.931   | 3.971   | 1.647     | 639    | 997    | -    | 980    | 1.593  |
| 2. l'Hort de Senabre    | 1.857   | 4.062   | 2.489     | 756    | 1.150  | -    | 1.669  | 2.320  |
| 3. la Creu Coberta      | 758     | 1.544   | 913       | 313    | 451    | -    | 551    | 751    |
| 4. Sant Marcel·lí       | 1.042   | 2.333   | 1.390     | 413    | 635    | -    | 1.169  | 1.589  |
| 5. Camí Real            | 358     | 868     | 492       | 155    | 311    | -    | 265    | 419    |



| (Continuació)           | VALC   |      | EUPV-EV-ERP- |        | UPyD   |        | Altres |        |
|-------------------------|--------|------|--------------|--------|--------|--------|--------|--------|
|                         | 2015   | 2011 | 2015         | 2011   | 2015   | 2011   | 2015   | 2011   |
| <b>València</b>         | 40.420 | -    | 19.424       | 28.489 | 12.546 | 11.243 | 18.805 | 17.815 |
| 1. Ciutat Vella         |        |      |              |        |        |        |        |        |
| 1. la Seu               | 120    | -    | 65           | 105    | 22     | 53     | 68     | 55     |
| 2. la Xerea             | 49     | -    | 53           | 86     | 26     | 65     | 212    | 78     |
| 3. el Carme             | 407    | -    | 232          | 384    | 33     | 94     | 157    | 183    |
| 4. el Pilar             | 238    | -    | 122          | 196    | 25     | 78     | 97     | 101    |
| 5. el Mercat            | 163    | -    | 100          | 161    | 18     | 64     | 76     | 85     |
| 6. Sant Francesc        | 107    | -    | 75           | 87     | 30     | 101    | 132    | 85     |
| 2. l'Eixample           |        | -    |              |        | 0      |        |        |        |
| 1. Russafa              | 1.222  | -    | 694          | 975    | 175    | 404    | 557    | 537    |
| 2. el Pla del Remei     | 105    | -    | 66           | 84     | 66     | 166    | 183    | 121    |
| 3. Gran Via             | 337    | -    | 168          | 252    | 81     | 274    | 293    | 221    |
| 3. Extramurs            |        | -    |              |        | 0      |        | 0      |        |
| 1. el Botànic           | 312    | -    | 208          | 299    | 53     | 121    | 156    | 176    |
| 2. la Roqueta           | 163    | -    | 101          | 113    | 25     | 60     | 74     | 89     |
| 3. la Petxina           | 651    | -    | 346          | 519    | 95     | 284    | 370    | 346    |
| 4. Arrancapins          | 739    | -    | 496          | 742    | 158    | 476    | 480    | 423    |
| 4. Campanar             |        |      |              |        |        |        |        |        |
| 1. Campanar             | 610    | -    | 296          | 448    | 110    | 235    | 296    | 318    |
| 2. les Tendetes         | 294    | -    | 157          | 248    | 37     | 74     | 99     | 118    |
| 3. el Calvari           | 310    | -    | 97           | 155    | 26     | 23     | 59     | 99     |
| 4. Sant Pau             | 613    | -    | 291          | 457    | 163    | 359    | 276    | 291    |
| 5. la Saïdia            |        | -    |              |        | 0      |        | 0      |        |
| 1. Marxalenes           | 637    | -    | 261          | 437    | 60     | 106    | 187    | 264    |
| 2. Morvedre             | 454    | -    | 256          | 414    | 66     | 125    | 211    | 247    |
| 3. Trinitat             | 341    | -    | 231          | 308    | 80     | 143    | 243    | 214    |
| 4. Tormos               | 461    | -    | 234          | 290    | 46     | 91     | 176    | 197    |
| 5. Sant Antoni          | 547    | -    | 250          | 358    | 89     | 164    | 223    | 246    |
| 6. el Pla del Real      |        | -    |              |        | 0      |        | 0      |        |
| 1. Exposició            | 114    | -    | 89           | 119    | 53     | 164    | 137    | 113    |
| 2. Mestalla             | 528    | -    | 248          | 357    | 109    | 341    | 289    | 302    |
| 3. Jaume Roig           | 135    | -    | 66           | 116    | 55     | 198    | 158    | 131    |
| 4. Ciutat Universitària | 81     | -    | 30           | 65     | 22     | 65     | 60     | 62     |
| 7. l'Olivereta          |        | -    |              |        | 0      |        | 0      |        |
| 1. Nou Moles            | 1.432  | -    | 683          | 936    | 178    | 282    | 611    | 578    |
| 2. Soternes             | 265    | -    | 126          | 172    | 33     | 60     | 125    | 110    |
| 3. Tres Forques         | 513    | -    | 175          | 257    | 66     | 74     | 244    | 205    |
| 4. la Font Santa        | 196    | -    | 91           | 125    | 16     | 24     | 65     | 93     |
| 5. la Llum              | 325    | -    | 110          | 192    | 39     | 77     | 112    | 141    |
| 8. Patraix              |        | -    |              |        | 0      |        | 0      |        |
| 1. Patraix              | 1.206  | -    | 591          | 953    | 196    | 396    | 598    | 577    |
| 2. Sant Isidre          | 696    | -    | 263          | 410    | 66     | 113    | 278    | 267    |
| 3. Vara de Quart        | 738    | -    | 308          | 468    | 85     | 166    | 260    | 295    |
| 4. Safranar             | 585    | -    | 278          | 379    | 70     | 128    | 192    | 226    |
| 5. Favara               | 151    | -    | 112          | 176    | 23     | 49     | 88     | 63     |
| 9. Jesús                |        | -    |              |        | 0      |        | 0      |        |
| 1. la Raiosa            | 604    | -    | 327          | 512    | 107    | 190    | 287    | 328    |
| 2. l'Hort de Senabre    | 1.079  | -    | 453          | 745    | 109    | 212    | 481    | 391    |
| 3. la Creu Coberta      | 374    | -    | 160          | 239    | 53     | 83     | 156    | 158    |
| 4. Sant Marcel·lí       | 672    | -    | 248          | 376    | 58     | 88     | 232    | 232    |
| 5. Camí Real            | 189    | -    | 89           | 136    | 31     | 37     | 114    | 85     |

| (Continuació)                       | PP    |       | COMPROMÍS |       | C's   |      | PSOE  |       |
|-------------------------------------|-------|-------|-----------|-------|-------|------|-------|-------|
|                                     | 2015  | 2011  | 2015      | 2011  | 2015  | 2011 | 2015  | 2011  |
| <b>10. Quatre Carreres</b>          |       |       |           |       |       |      |       |       |
| 1. Mont-Olivet                      | 2.772 | 5.490 | 1.981     | 821   | 1.303 | -    | 1.148 | 1.763 |
| 2. En Corts                         | 1.543 | 3.045 | 1.411     | 480   | 692   | -    | 771   | 1.132 |
| 3. Malilla                          | 2.595 | 5.623 | 3.006     | 948   | 1.842 | -    | 1.833 | 2.619 |
| 4. Fonteta de Sant Lluís            | 374   | 856   | 322       | 76    | 186   | -    | 199   | 257   |
| 5. Na Rovella                       | 819   | 1.848 | 653       | 194   | 392   | -    | 762   | 927   |
| 6. La Punta                         | 355   | 647   | 262       | 74    | 171   | -    | 183   | 204   |
| 7. C. de les Arts i de les Ciències | 824   | 1.562 | 666       | 254   | 857   | -    | 320   | 453   |
| <b>11. Poblats Marítims</b>         |       |       |           |       |       |      |       |       |
| 1. El Grau                          | 900   | 2.031 | 1.216     | 344   | 585   | -    | 677   | 1.047 |
| 2. El Cabanyal-Canyamelar           | 2.214 | 5.003 | 2.597     | 853   | 1.088 | -    | 1.516 | 2.283 |
| 3. La Malva-rosa                    | 1.273 | 3.144 | 1.726     | 526   | 728   | -    | 1.164 | 1.659 |
| 4. Beteró                           | 854   | 1.905 | 1.199     | 432   | 578   | -    | 663   | 991   |
| 5. Natzaret                         | 615   | 1.489 | 514       | 128   | 295   | -    | 493   | 581   |
| <b>12. Camins al Grau</b>           |       |       |           |       |       |      |       |       |
| 1. Aiora                            | 2.489 | 5.366 | 3.368     | 1.119 | 1.608 | -    | 2.197 | 3.118 |
| 2. Albors                           | 1.257 | 2.404 | 1.012     | 392   | 610   | -    | 682   | 1.011 |
| 3. La Creu del Grau                 | 1.201 | 3.203 | 1.476     | 548   | 831   | -    | 1.123 | 1.756 |
| 4. Camí Fondo                       | 538   | 1.034 | 462       | 199   | 301   | -    | 317   | 470   |
| 5. Penya-roja                       | 1.770 | 3.136 | 912       | 361   | 1.734 | -    | 452   | 631   |
| <b>13. Algirós</b>                  |       |       |           |       |       |      |       |       |
| 1. L'Illa Perduda                   | 1.003 | 2.257 | 1.418     | 435   | 563   | -    | 863   | 1.320 |
| 2. Ciutat Jardí                     | 1.716 | 3.194 | 1.924     | 808   | 1.020 | -    | 996   | 1.744 |
| 3. L'Amistat                        | 929   | 1.839 | 907       | 339   | 510   | -    | 570   | 869   |
| 4. La Bega Baixa                    | 997   | 1.737 | 770       | 391   | 589   | -    | 342   | 588   |
| 5. La Carrasca                      | 448   | 861   | 510       | 244   | 429   | -    | 225   | 389   |
| <b>14. Benimaclet</b>               |       |       |           |       |       |      |       |       |
| 1. Benimaclet                       | 3.235 | 6.019 | 3.187     | 1.336 | 1.910 | -    | 1.628 | 2.729 |
| 2. Camí de Vera                     | 606   | 1.237 | 1.022     | 440   | 425   | -    | 473   | 769   |
| <b>15. Rascanya</b>                 |       |       |           |       |       |      |       |       |
| 1. Orriols                          | 1.401 | 3.178 | 1.349     | 427   | 755   | -    | 1.453 | 2.000 |
| 2. Torreïel                         | 2.523 | 5.393 | 2.805     | 894   | 1.575 | -    | 2.301 | 3.185 |
| 3. Sant Llorenç                     | 1.169 | 2.359 | 1.368     | 524   | 1.265 | -    | 684   | 1.010 |
| <b>16. Benicalap</b>                |       |       |           |       |       |      |       |       |
| 1. Benicalap                        | 3.760 | 8.340 | 4.662     | 1.496 | 2.910 | -    | 3.507 | 4.710 |
| 2. Ciutat Fallera                   | 495   | 1.127 | 605       | 202   | 274   | -    | 629   | 875   |
| <b>17. Pobles del Nord</b>          |       |       |           |       |       |      |       |       |
| 1. Benifaraig                       | 153   | 351   | 196       | 67    | 96    | -    | 68    | 109   |
| 2. Poble Nou                        | 164   | 281   | 95        | 42    | 47    | -    | 62    | 76    |
| 3. Carpesa                          | 192   | 408   | 313       | 137   | 82    | -    | 87    | 165   |
| 4. Cases de Bàrcena-Mauella         | 56    | 123   | 44        | 18    | 21    | -    | 55    | 57    |
| 6. Massarrojos                      | 388   | 656   | 292       | 130   | 267   | -    | 128   | 169   |
| 7. Borbotó                          | 158   | 306   | 82        | 31    | 48    | -    | 46    | 72    |
| <b>18. Pobles de l'Oest</b>         |       |       |           |       |       |      |       |       |
| 1. Benimàmet                        | 1.234 | 2.891 | 1.406     | 429   | 802   | -    | 1.427 | 1.849 |
| 2. Beniferri                        | 136   | 267   | 152       | 39    | 137   | -    | 53    | 109   |
| <b>19. Pobles del Sud</b>           |       |       |           |       |       |      |       |       |
| 1. El Forn d'Alcedo                 | 203   | 347   | 156       | 38    | 72    | -    | 107   | 178   |
| 2. El Castellar-L'Oliverar          | 1.201 | 2.389 | 1.165     | 277   | 436   | -    | 399   | 555   |
| 3. Pinedo                           | 409   | 807   | 368       | 117   | 175   | -    | 167   | 238   |
| 4. El Saler                         | 196   | 372   | 277       | 91    | 159   | -    | 105   | 202   |
| 5. El Palmar                        | 251   | 353   | 185       | 96    | 33    | -    | 62    | 80    |
| 6. El Perellonet                    | 235   | 499   | 157       | 52    | 126   | -    | 99    | 149   |
| 7. La Torre-Faitanar                | 583   | 1.209 | 694       | 185   | 281   | -    | 493   | 650   |

| (Continuació)                       | VALC  |      | EUPV-EV-ERPV- |       | UPyD |      | Altres |      |
|-------------------------------------|-------|------|---------------|-------|------|------|--------|------|
|                                     | 2015  | 2011 | 2015          | 2011  | 2015 | 2011 | 2015   | 2011 |
| <b>10. Quatre Carreres</b>          |       |      |               |       |      |      |        |      |
| 1. Mont-Olivet                      | 722   | -    | 361           | 543   | 96   | 242  | 482    | 406  |
| 2. En Corts                         | 595   | -    | 263           | 385   | 58   | 121  | 348    | 270  |
| 3. Malilla                          | 1.266 | -    | 744           | 1.107 | 167  | 284  | 551    | 520  |
| 4. Fonteta de Sant Lluís            | 85    | -    | 78            | 66    | 28   | 14   | 114    | 68   |
| 5. Na Rovella                       | 460   | -    | 161           | 236   | 37   | 54   | 182    | 192  |
| 6. La Punta                         | 61    | -    | 46            | 57    | 20   | 12   | 75     | 54   |
| 7. C. de les Arts i de les Ciències | 288   | -    | 112           | 137   | 66   | 119  | 98     | 128  |
| <b>11. Poblats Marítims</b>         |       |      |               |       |      |      |        |      |
| 1. El Grau                          | 528   | -    | 256           | 345   | 44   | 118  | 260    | 202  |
| 2. El Cabanyal-Canyamelar           | 873   | -    | 576           | 714   | 132  | 177  | 559    | 490  |
| 3. La Malva-rosa                    | 881   | -    | 499           | 749   | 109  | 127  | 402    | 315  |
| 4. Beteró                           | 549   | -    | 286           | 376   | 73   | 106  | 202    | 191  |
| 5. Natzaret                         | 287   | -    | 132           | 150   | 33   | 31   | 168    | 118  |
| <b>12. Camins al Grau</b>           |       |      |               |       |      |      |        |      |
| 1. Aiora                            | 1.472 | -    | 585           | 946   | 176  | 283  | 575    | 607  |
| 2. Albors                           | 537   | -    | 191           | 298   | 70   | 121  | 184    | 194  |
| 3. La Creu del Grau                 | 732   | -    | 302           | 551   | 109  | 178  | 329    | 344  |
| 4. Camí Fondo                       | 238   | -    | 106           | 127   | 35   | 65   | 109    | 109  |
| 5. Penya-roja                       | 287   | -    | 141           | 194   | 101  | 295  | 198    | 176  |
| <b>13. Algirós</b>                  |       |      |               |       |      |      |        |      |
| 1. L'Illa Perduda                   | 511   | -    | 242           | 370   | 65   | 137  | 302    | 249  |
| 2. Ciutat Jardí                     | 775   | -    | 378           | 569   | 102  | 250  | 248    | 279  |
| 3. L'Amistat                        | 392   | -    | 178           | 280   | 41   | 110  | 162    | 160  |
| 4. La Bega Baixa                    | 381   | -    | 189           | 290   | 79   | 160  | 132    | 144  |
| 5. La Carrasca                      | 203   | -    | 103           | 166   | 28   | 88   | 56     | 82   |
| <b>14. Benimaclet</b>               |       |      |               |       |      |      |        |      |
| 1. Benimaclet                       | 1.378 | -    | 753           | 1.052 | 182  | 369  | 545    | 511  |
| 2. Camí de Vera                     | 385   | -    | 247           | 338   | 46   | 95   | 123    | 130  |
| <b>15. Rascanya</b>                 |       |      |               |       |      |      |        |      |
| 1. Orriols                          | 973   | -    | 349           | 472   | 105  | 121  | 352    | 304  |
| 2. Torrefiel                        | 1.749 | -    | 626           | 1.000 | 182  | 225  | 613    | 603  |
| 3. Sant Llorenç                     | 460   | -    | 270           | 354   | 89   | 224  | 266    | 229  |
| <b>16. Benicalap</b>                |       |      |               |       |      |      |        |      |
| 1. Benicalap                        | 2.504 | -    | 957           | 1.369 | 267  | 414  | 883    | 900  |
| 2. Ciutat Fallera                   | 354   | -    | 149           | 181   | 46   | 25   | 157    | 140  |
| <b>17. Pobles del Nord</b>          |       |      |               |       |      |      |        |      |
| 1. Benifaraig                       | 34    | -    | 28            | 34    | 11   | 7    | 30     | 18   |
| 2. Poble Nou                        | 38    | -    | 23            | 34    | 5    | 4    | 16     | 14   |
| 3. Carpesa                          | 56    | -    | 21            | 30    | 4    | 6    | 32     | 25   |
| 4. Cases de Bàrcena-Mauella         | 18    | -    | 13            | 13    | 0    | 4    | 12     | 15   |
| 6. Massarrojos                      | 64    | -    | 58            | 62    | 19   | 52   | 36     | 35   |
| 7. Borbotó                          | 6     | -    | 12            | 7     | 5    | 6    | 44     | 23   |
| <b>18. Pobles de l'Oest</b>         |       |      |               |       |      |      |        |      |
| 1. Benimàmet                        | 784   | -    | 336           | 449   | 99   | 108  | 323    | 256  |
| 2. Beniferri                        | 39    | -    | 32            | 38    | 6    | 20   | 35     | 26   |
| <b>19. Pobles del Sud</b>           |       |      |               |       |      |      |        |      |
| 1. El Forn d'Alcedo                 | 53    | -    | 33            | 65    | 10   | 7    | 39     | 29   |
| 2. El Castellar-L'Oliverar          | 165   | -    | 81            | 142   | 32   | 50   | 172    | 177  |
| 3. Pinedo                           | 64    | -    | 43            | 57    | 19   | 31   | 52     | 39   |
| 4. El Saler                         | 68    | -    | 53            | 64    | 12   | 34   | 29     | 27   |
| 5. El Palmar                        | 6     | -    | 6             | 5     | 1    |      | 10     | 4    |
| 6. El Perellonet                    | 34    | -    | 21            | 40    | 6    | 16   | 55     | 38   |
| 7. La Torre-Faitanar                | 302   | -    | 138           | 176   | 19   | 26   | 133    | 123  |

**2.3.3. Percentatge de vots a candidatures. Eleccions Municipals de 2015 i 2011.**

2.3.3. Porcentaje de votos a candidaturas. Elecciones Municipales de 2015 y 2011.

|                           | PP    |       | COMPROMÍS |       | C's   |      | PSOE  |       |
|---------------------------|-------|-------|-----------|-------|-------|------|-------|-------|
|                           | 2015  | 2011  | 2015      | 2011  | 2015  | 2011 | 2015  | 2011  |
| <b>València</b>           | 25,6% | 53,7% | 23,2%     | 9,2%  | 15,3% | -    | 14,0% | 22,2% |
| <b>1. Ciutat Vella</b>    |       |       |           |       |       |      |       |       |
| 1. la Seu                 | 30,0% | 55,0% | 23,7%     | 15,4% | 20,3% | -    | 7,6%  | 15,4% |
| 2. la Xerea               | 36,5% | 70,8% | 10,6%     | 6,8%  | 19,4% | -    | 17,8% | 11,5% |
| 3. el Carme               | 21,9% | 42,6% | 33,1%     | 16,8% | 11,9% | -    | 9,9%  | 20,1% |
| 4. el Pilar               | 25,3% | 49,0% | 28,6%     | 15,6% | 14,9% | -    | 9,7%  | 17,2% |
| 5. el Mercat              | 29,1% | 51,5% | 26,6%     | 14,3% | 16,1% | -    | 8,8%  | 16,1% |
| 6. Sant Francesc          | 48,9% | 76,2% | 12,3%     | 6,2%  | 21,4% | -    | 6,2%  | 8,8%  |
| <b>2. l'Eixample</b>      |       |       |           |       |       |      |       |       |
| 1. Russafa                | 30,5% | 56,2% | 24,2%     | 11,7% | 15,9% | -    | 9,0%  | 16,6% |
| 2. el Pla del Remei       | 52,0% | 80,0% | 8,1%      | 4,1%  | 25,3% | -    | 4,8%  | 7,2%  |
| 3. Gran Via               | 41,5% | 70,1% | 14,3%     | 7,2%  | 24,2% | -    | 7,1%  | 11,7% |
| <b>3. Extramurs</b>       |       |       |           |       |       |      |       |       |
| 1. el Botànic             | 28,4% | 53,2% | 25,9%     | 12,6% | 16,4% | -    | 8,4%  | 16,6% |
| 2. la Roqueta             | 36,6% | 63,2% | 19,5%     | 9,4%  | 17,5% | -    | 10,0% | 15,1% |
| 3. la Petxina             | 32,2% | 59,3% | 22,4%     | 10,3% | 17,4% | -    | 10,0% | 16,5% |
| 4. Arrancapins            | 35,3% | 62,6% | 20,6%     | 9,2%  | 19,4% | -    | 9,3%  | 15,3% |
| <b>4. Campanar</b>        |       |       |           |       |       |      |       |       |
| 1. Campanar               | 25,3% | 52,0% | 27,8%     | 12,0% | 15,8% | -    | 12,2% | 20,7% |
| 2. les Tendetes           | 25,2% | 47,8% | 25,4%     | 11,5% | 13,2% | -    | 14,6% | 24,4% |
| 3. el Calvari             | 23,3% | 46,9% | 20,5%     | 6,1%  | 10,3% | -    | 23,1% | 34,0% |
| 4. Sant Pau               | 24,2% | 54,7% | 22,9%     | 9,8%  | 25,0% | -    | 10,7% | 19,2% |
| <b>5. la Saïdia</b>       |       |       |           |       |       |      |       |       |
| 1. Marxalenes             | 27,1% | 51,0% | 23,4%     | 9,1%  | 11,2% | -    | 17,3% | 25,0% |
| 2. Morvedre               | 29,4% | 53,8% | 23,6%     | 10,3% | 13,2% | -    | 13,5% | 20,8% |
| 3. Trinitat               | 29,0% | 52,4% | 23,8%     | 10,3% | 13,3% | -    | 12,8% | 21,5% |
| 4. Tormos                 | 21,6% | 49,9% | 24,3%     | 9,6%  | 14,3% | -    | 17,1% | 25,4% |
| 5. Sant Antoni            | 26,5% | 51,9% | 25,0%     | 10,0% | 14,4% | -    | 13,5% | 22,8% |
| <b>6. el Pla del Real</b> |       |       |           |       |       |      |       |       |
| 1. Exposició              | 46,4% | 75,8% | 11,0%     | 4,5%  | 26,6% | -    | 6,2%  | 9,5%  |
| 2. Mestalla               | 33,9% | 62,9% | 17,6%     | 7,9%  | 24,0% | -    | 9,8%  | 16,1% |
| 3. Jaume Roig             | 42,7% | 72,6% | 11,6%     | 5,4%  | 28,3% | -    | 6,5%  | 10,4% |
| 4. Ciutat Universitària   | 38,9% | 65,5% | 16,4%     | 7,4%  | 23,8% | -    | 7,9%  | 14,4% |
| <b>7. l'Olivereta</b>     |       |       |           |       |       |      |       |       |
| 1. Nou Moles              | 26,5% | 54,0% | 22,2%     | 7,9%  | 13,7% | -    | 15,8% | 23,9% |
| 2. Soternes               | 26,4% | 51,2% | 21,4%     | 7,8%  | 12,4% | -    | 18,0% | 26,6% |
| 3. Tres Forques           | 24,8% | 51,7% | 19,9%     | 7,0%  | 10,4% | -    | 19,6% | 27,8% |
| 4. la Fontsanta           | 22,2% | 48,4% | 20,1%     | 5,5%  | 8,4%  | -    | 22,6% | 28,4% |
| 5. la Llum                | 21,3% | 47,6% | 27,0%     | 8,1%  | 13,6% | -    | 17,4% | 28,6% |
| <b>8. Patraix</b>         |       |       |           |       |       |      |       |       |
| 1. Patraix                | 26,7% | 53,5% | 25,2%     | 10,1% | 15,6% | -    | 12,6% | 21,4% |
| 2. Sant Isidre            | 19,5% | 49,4% | 25,6%     | 9,1%  | 14,9% | -    | 15,8% | 25,3% |
| 3. Vara de Quart          | 22,3% | 48,7% | 26,4%     | 9,7%  | 13,8% | -    | 15,3% | 25,5% |
| 4. Safranar               | 19,7% | 46,5% | 27,9%     | 12,2% | 16,8% | -    | 14,1% | 25,5% |
| 5. Favara                 | 20,6% | 48,3% | 28,6%     | 10,5% | 15,2% | -    | 14,4% | 23,4% |
| <b>9. Jesús</b>           |       |       |           |       |       |      |       |       |
| 1. la Raiosa              | 28,1% | 54,9% | 23,9%     | 8,8%  | 14,5% | -    | 14,2% | 22,0% |
| 2. l'Hort de Senabre      | 20,0% | 47,9% | 26,8%     | 8,9%  | 12,4% | -    | 18,0% | 27,3% |
| 3. la Creu Coberta        | 22,2% | 50,0% | 26,7%     | 10,1% | 13,2% | -    | 16,1% | 24,3% |
| 4. Sant Marcel·lí         | 19,1% | 46,4% | 25,5%     | 8,2%  | 11,7% | -    | 21,5% | 31,6% |
| 5. Camí Real              | 19,4% | 51,1% | 26,6%     | 9,1%  | 16,8% | -    | 14,3% | 24,6% |

| (Continuació)             | EUPV-EV-ERP- |      |       |       |      |      |        |      |
|---------------------------|--------------|------|-------|-------|------|------|--------|------|
|                           | VALC         |      | AS:AC |       | UPyD |      | Altres |      |
|                           | 2015         | 2011 | 2015  | 2011  | 2015 | 2011 | 2015   | 2011 |
| <b>València</b>           | 9,8%         | -    | 4,7%  | 7,3%  | 3,0% | 2,9% | 4,5%   | 4,6% |
| <b>1. Ciutat Vella</b>    |              |      |       |       |      |      |        |      |
| 1. la Seu                 | 8,0%         | -    | 4,4%  | 7,0%  | 1,5% | 3,6% | 4,6%   | 3,7% |
| 2. la Xerea               | 2,3%         | -    | 2,5%  | 4,1%  | 1,2% | 3,1% | 9,8%   | 3,7% |
| 3. el Carme               | 11,4%        | -    | 6,5%  | 11,9% | 0,9% | 2,9% | 4,4%   | 5,7% |
| 4. el Pilar               | 10,6%        | -    | 5,4%  | 9,5%  | 1,1% | 3,8% | 4,3%   | 4,9% |
| 5. el Mercat              | 8,9%         | -    | 5,5%  | 9,3%  | 1,0% | 3,7% | 4,1%   | 4,9% |
| 6. Sant Francesc          | 3,5%         | -    | 2,4%  | 2,8%  | 1,0% | 3,3% | 4,3%   | 2,7% |
| <b>2. l'Eixample</b>      |              |      |       |       |      |      |        |      |
| 1. Russafa                | 9,4%         | -    | 5,3%  | 7,9%  | 1,3% | 3,3% | 4,3%   | 4,3% |
| 2. el Pla del Remei       | 2,5%         | -    | 1,6%  | 2,0%  | 1,6% | 3,9% | 4,3%   | 2,8% |
| 3. Gran Via               | 4,9%         | -    | 2,5%  | 3,7%  | 1,2% | 4,0% | 4,3%   | 3,3% |
| <b>3. Extramurs</b>       |              |      |       |       |      |      |        |      |
| 1. el Botànic             | 8,9%         | -    | 6,0%  | 8,8%  | 1,5% | 3,6% | 4,5%   | 5,2% |
| 2. la Roqueta             | 7,4%         | -    | 4,6%  | 5,3%  | 1,1% | 2,8% | 3,4%   | 4,2% |
| 3. la Petxina             | 8,0%         | -    | 4,3%  | 6,3%  | 1,2% | 3,5% | 4,5%   | 4,2% |
| 4. Arrancapins            | 6,1%         | -    | 4,1%  | 5,9%  | 1,3% | 3,8% | 3,9%   | 3,3% |
| <b>4. Campanar</b>        |              |      |       |       |      |      |        |      |
| 1. Campanar               | 8,8%         | -    | 4,3%  | 6,9%  | 1,6% | 3,6% | 4,3%   | 4,9% |
| 2. les Tendetes           | 10,7%        | -    | 5,7%  | 9,2%  | 1,4% | 2,7% | 3,6%   | 4,4% |
| 3. el Calvari             | 14,4%        | -    | 4,5%  | 7,3%  | 1,2% | 1,1% | 2,7%   | 4,7% |
| 4. Sant Pau               | 7,8%         | -    | 3,7%  | 6,7%  | 2,1% | 5,3% | 3,5%   | 4,3% |
| <b>5. la Saïdia</b>       |              |      |       |       |      |      |        |      |
| 1. Marxalenes             | 11,7%        | -    | 4,8%  | 8,1%  | 1,1% | 2,0% | 3,4%   | 4,9% |
| 2. Morvedre               | 9,3%         | -    | 5,3%  | 7,9%  | 1,4% | 2,4% | 4,3%   | 4,7% |
| 3. Trinitat               | 8,0%         | -    | 5,4%  | 7,4%  | 1,9% | 3,4% | 5,7%   | 5,1% |
| 4. Tormos                 | 11,4%        | -    | 5,8%  | 7,5%  | 1,1% | 2,4% | 4,4%   | 5,1% |
| 5. Sant Antoni            | 10,2%        | -    | 4,7%  | 7,1%  | 1,7% | 3,3% | 4,1%   | 4,9% |
| <b>6. el Pla del Real</b> |              |      |       |       |      |      |        |      |
| 1. Exposició              | 2,8%         | -    | 2,2%  | 3,0%  | 1,3% | 4,2% | 3,4%   | 2,9% |
| 2. Mestalla               | 6,7%         | -    | 3,1%  | 4,7%  | 1,4% | 4,5% | 3,6%   | 3,9% |
| 3. Jaume Roig             | 3,6%         | -    | 1,7%  | 3,0%  | 1,5% | 5,2% | 4,2%   | 3,4% |
| 4. Ciutat Universitària   | 5,4%         | -    | 2,0%  | 4,3%  | 1,5% | 4,3% | 4,0%   | 4,1% |
| <b>7. l'Olivereta</b>     |              |      |       |       |      |      |        |      |
| 1. Nou Moles              | 10,8%        | -    | 5,1%  | 7,4%  | 1,3% | 2,2% | 4,6%   | 4,6% |
| 2. Soternes               | 10,5%        | -    | 5,0%  | 7,3%  | 1,3% | 2,5% | 5,0%   | 4,6% |
| 3. Tres Forques           | 13,0%        | -    | 4,4%  | 6,4%  | 1,7% | 1,9% | 6,2%   | 5,1% |
| 4. la Font Santa          | 14,2%        | -    | 6,6%  | 9,1%  | 1,2% | 1,8% | 4,7%   | 6,8% |
| 5. la Llum                | 11,5%        | -    | 3,9%  | 7,4%  | 1,4% | 3,0% | 4,0%   | 5,4% |
| <b>8. Patraix</b>         |              |      |       |       |      |      |        |      |
| 1. Patraix                | 9,3%         | -    | 4,6%  | 7,4%  | 1,5% | 3,1% | 4,6%   | 4,5% |
| 2. Sant Isidre            | 12,9%        | -    | 4,9%  | 8,4%  | 1,2% | 2,3% | 5,2%   | 5,4% |
| 3. Vara de Quart          | 11,8%        | -    | 4,9%  | 8,1%  | 1,4% | 2,9% | 4,1%   | 5,1% |
| 4. Safranar               | 11,2%        | -    | 5,3%  | 8,1%  | 1,3% | 2,8% | 3,7%   | 4,9% |
| 5. Favara                 | 8,6%         | -    | 6,4%  | 10,9% | 1,3% | 3,0% | 5,0%   | 3,9% |
| <b>9. Jesús</b>           |              |      |       |       |      |      |        |      |
| 1. la Raiosa              | 8,8%         | -    | 4,8%  | 7,1%  | 1,6% | 2,6% | 4,2%   | 4,5% |
| 2. l'Hort de Senabre      | 11,6%        | -    | 4,9%  | 8,8%  | 1,2% | 2,5% | 5,2%   | 4,6% |
| 3. la Creu Coberta        | 10,9%        | -    | 4,7%  | 7,7%  | 1,6% | 2,7% | 4,6%   | 5,1% |
| 4. Sant Marcel·lí         | 12,3%        | -    | 4,6%  | 7,5%  | 1,1% | 1,7% | 4,3%   | 4,6% |
| 5. Camí Real              | 10,2%        | -    | 4,8%  | 8,0%  | 1,7% | 2,2% | 6,2%   | 5,0% |

| (Continuació)                       | PP    |       | COMPROMÍS |       | C's   |      | PSOE  |       |
|-------------------------------------|-------|-------|-----------|-------|-------|------|-------|-------|
|                                     | 2015  | 2011  | 2015      | 2011  | 2015  | 2011 | 2015  | 2011  |
| <b>10. Quatre Carreres</b>          |       |       |           |       |       |      |       |       |
| 1. Mont-Olivet                      | 31,3% | 59,3% | 22,3%     | 8,9%  | 14,7% | -    | 12,9% | 19,0% |
| 2. En Corts                         | 27,2% | 56,0% | 24,8%     | 8,8%  | 12,2% | -    | 13,6% | 20,8% |
| 3. Malilla                          | 21,6% | 50,7% | 25,0%     | 8,5%  | 15,3% | -    | 15,3% | 23,6% |
| 4. Fonteta de Sant Lluís            | 27,0% | 64,0% | 23,2%     | 5,7%  | 13,4% | -    | 14,4% | 19,2% |
| 5. Na Rovella                       | 23,6% | 53,5% | 18,8%     | 5,6%  | 11,3% | -    | 22,0% | 26,9% |
| 6. La Punta                         | 30,3% | 61,7% | 22,3%     | 7,1%  | 14,6% | -    | 15,6% | 19,5% |
| 7. C. de les Arts i de les Ciències | 25,5% | 58,9% | 20,6%     | 9,6%  | 26,5% | -    | 9,9%  | 17,1% |
| <b>11. Poblats Marítims</b>         |       |       |           |       |       |      |       |       |
| 1. El Grau                          | 20,2% | 49,7% | 27,2%     | 8,4%  | 13,1% | -    | 15,2% | 25,6% |
| 2. El Cabanyal-Canyamelar           | 23,2% | 52,6% | 27,2%     | 9,0%  | 11,4% | -    | 15,9% | 24,0% |
| 3. La Malva-rosa                    | 18,8% | 48,2% | 25,4%     | 8,1%  | 10,7% | -    | 17,2% | 25,4% |
| 4. Beteró                           | 19,4% | 47,6% | 27,2%     | 10,8% | 13,1% | -    | 15,1% | 24,8% |
| 5. Natzaret                         | 24,2% | 59,6% | 20,3%     | 5,1%  | 11,6% | -    | 19,4% | 23,3% |
| <b>12. Camins al Grau</b>           |       |       |           |       |       |      |       |       |
| 1. Aiora                            | 20,0% | 46,9% | 27,0%     | 9,8%  | 12,9% | -    | 17,6% | 27,3% |
| 2. Albors                           | 27,7% | 54,4% | 22,3%     | 8,9%  | 13,4% | -    | 15,0% | 22,9% |
| 3. La Creu del Grau                 | 19,7% | 48,7% | 24,2%     | 8,3%  | 13,6% | -    | 18,4% | 26,7% |
| 4. Camí Fondo                       | 25,5% | 51,6% | 21,9%     | 9,9%  | 14,3% | -    | 15,1% | 23,5% |
| 5. Penya-roja                       | 31,6% | 65,4% | 16,3%     | 7,5%  | 31,0% | -    | 8,1%  | 13,2% |
| <b>13. Algirós</b>                  |       |       |           |       |       |      |       |       |
| 1. L'Illa Perduda                   | 20,2% | 47,3% | 28,5%     | 9,1%  | 11,3% | -    | 17,4% | 27,7% |
| 2. Ciutat Jardí                     | 24,0% | 46,7% | 26,9%     | 11,8% | 14,2% | -    | 13,9% | 25,5% |
| 3. L'Amistat                        | 25,2% | 51,1% | 24,6%     | 9,4%  | 13,8% | -    | 15,5% | 24,2% |
| 4. La Bega Baixa                    | 28,7% | 52,5% | 22,1%     | 11,8% | 16,9% | -    | 9,8%  | 17,8% |
| 5. La Carrasca                      | 22,4% | 47,0% | 25,5%     | 13,3% | 21,4% | -    | 11,2% | 21,3% |
| <b>14. Benimaclet</b>               |       |       |           |       |       |      |       |       |
| 1. Benimaclet                       | 25,2% | 50,1% | 24,9%     | 11,1% | 14,9% | -    | 12,7% | 22,7% |
| 2. Camí de Vera                     | 18,2% | 41,1% | 30,7%     | 14,6% | 12,8% | -    | 14,2% | 25,6% |
| <b>15. Rascanya</b>                 |       |       |           |       |       |      |       |       |
| 1. Orriols                          | 20,8% | 48,9% | 20,0%     | 6,6%  | 11,2% | -    | 21,6% | 30,8% |
| 2. Torrefiel                        | 20,4% | 47,7% | 22,7%     | 7,9%  | 12,7% | -    | 18,6% | 28,2% |
| 3. Sant Llorenç                     | 21,0% | 50,2% | 24,6%     | 11,1% | 22,7% | -    | 12,3% | 21,5% |
| <b>16. Benicalap</b>                |       |       |           |       |       |      |       |       |
| 1. Benicalap                        | 19,3% | 48,4% | 24,0%     | 8,7%  | 15,0% | -    | 18,0% | 27,3% |
| 2. Ciutat Fallera                   | 18,3% | 44,2% | 22,3%     | 7,9%  | 10,1% | -    | 23,2% | 34,3% |
| <b>17. Pobles del Nord</b>          |       |       |           |       |       |      |       |       |
| 1. Benifaraig                       | 24,8% | 59,9% | 31,8%     | 11,4% | 15,6% | -    | 11,0% | 18,6% |
| 2. Poble Nou                        | 36,4% | 62,3% | 21,1%     | 9,3%  | 10,4% | -    | 13,8% | 16,9% |
| 3. Carpesa                          | 24,4% | 52,9% | 39,8%     | 17,8% | 10,4% | -    | 11,1% | 21,4% |
| 4. Cases de Bàrcena-Mauella         | 25,6% | 53,5% | 20,1%     | 7,8%  | 9,6%  | -    | 25,1% | 24,8% |
| 6. Massarrojos                      | 31,0% | 59,4% | 23,3%     | 11,8% | 21,3% | -    | 10,2% | 15,3% |
| 7. Borbotó                          | 39,4% | 68,8% | 20,4%     | 7,0%  | 12,0% | -    | 11,5% | 16,2% |
| <b>18. Pobles de l'Oest</b>         |       |       |           |       |       |      |       |       |
| 1. Benimàmet                        | 19,2% | 48,3% | 21,9%     | 7,2%  | 12,5% | -    | 22,3% | 30,9% |
| 2. Beniferri                        | 23,1% | 53,5% | 25,8%     | 7,8%  | 23,2% | -    | 9,0%  | 21,8% |
| <b>19. Pobles del Sud</b>           |       |       |           |       |       |      |       |       |
| 1. El Forn d'Alcedo                 | 30,2% | 52,3% | 23,2%     | 5,7%  | 10,7% | -    | 15,9% | 26,8% |
| 2. El Castellar-L'Oliverar          | 32,9% | 66,5% | 31,9%     | 7,7%  | 11,9% | -    | 10,9% | 15,5% |
| 3. Pinedo                           | 31,5% | 62,6% | 28,4%     | 9,1%  | 13,5% | -    | 12,9% | 18,5% |
| 4. El Saler                         | 21,8% | 47,1% | 30,8%     | 11,5% | 17,7% | -    | 11,7% | 25,6% |
| 5. El Palmar                        | 45,3% | 65,6% | 33,4%     | 17,8% | 6,0%  | -    | 11,2% | 14,9% |
| 6. El Perellonet                    | 32,1% | 62,8% | 21,4%     | 6,5%  | 17,2% | -    | 13,5% | 18,8% |
| 7. La Torre-Faitanar                | 22,1% | 51,0% | 26,3%     | 7,8%  | 10,6% | -    | 18,7% | 27,4% |

Nota: Percentatges calculats sobre vots a candidatures

| (Continuació)                       | EUPV-EV-ERPV- |      |       |       |      |      |        |      |
|-------------------------------------|---------------|------|-------|-------|------|------|--------|------|
|                                     | VALC          |      | AS:AC |       | UPyD |      | Altres |      |
|                                     | 2015          | 2011 | 2015  | 2011  | 2015 | 2011 | 2015   | 2011 |
| <b>10. Quatre Carreres</b>          |               |      |       |       |      |      |        |      |
| 1. Mont-Olivet                      | 8,1%          | -    | 4,1%  | 5,9%  | 1,1% | 2,6% | 5,4%   | 4,4% |
| 2. En Corts                         | 10,5%         | -    | 4,6%  | 7,1%  | 1,0% | 2,2% | 6,1%   | 5,0% |
| 3. Malilla                          | 10,5%         | -    | 6,2%  | 10,0% | 1,4% | 2,6% | 4,6%   | 4,7% |
| 4. Fonteta de Sant Lluís            | 6,1%          | -    | 5,6%  | 4,9%  | 2,0% | 1,0% | 8,2%   | 5,1% |
| 5. Na Rovella                       | 13,3%         | -    | 4,6%  | 6,8%  | 1,1% | 1,6% | 5,3%   | 5,6% |
| 6. La Punta                         | 5,2%          | -    | 3,9%  | 5,4%  | 1,7% | 1,1% | 6,4%   | 5,2% |
| 7. C. de les Arts i de les Ciències | 8,9%          | -    | 3,5%  | 5,2%  | 2,0% | 4,5% | 3,0%   | 4,8% |
| <b>11. Poblats Marítims</b>         |               |      |       |       |      |      |        |      |
| 1. El Grau                          | 11,8%         | -    | 5,7%  | 8,4%  | 1,0% | 2,9% | 5,8%   | 4,9% |
| 2. El Cabanyal-Canyamelar           | 9,1%          | -    | 6,0%  | 7,5%  | 1,4% | 1,9% | 5,9%   | 5,1% |
| 3. La Malva-rosa                    | 13,0%         | -    | 7,4%  | 11,5% | 1,6% | 1,9% | 5,9%   | 4,8% |
| 4. Beteró                           | 12,5%         | -    | 6,5%  | 9,4%  | 1,7% | 2,6% | 4,6%   | 4,8% |
| 5. Natxaret                         | 11,3%         | -    | 5,2%  | 6,0%  | 1,3% | 1,2% | 6,6%   | 4,7% |
| <b>12. Camins al Grau</b>           |               |      |       |       |      |      |        |      |
| 1. Aiora                            | 11,8%         | -    | 4,7%  | 8,3%  | 1,4% | 2,5% | 4,6%   | 5,3% |
| 2. Albors                           | 11,8%         | -    | 4,2%  | 6,7%  | 1,5% | 2,7% | 4,1%   | 4,4% |
| 3. La Creu del Grau                 | 12,0%         | -    | 4,9%  | 8,4%  | 1,8% | 2,7% | 5,4%   | 5,2% |
| 4. Camí Fondo                       | 11,3%         | -    | 5,0%  | 6,3%  | 1,7% | 3,2% | 5,2%   | 5,4% |
| 5. Penya-roja                       | 5,1%          | -    | 2,5%  | 4,0%  | 1,8% | 6,2% | 3,5%   | 3,7% |
| <b>13. Algirós</b>                  |               |      |       |       |      |      |        |      |
| 1. L'Illa Perduda                   | 10,3%         | -    | 4,9%  | 7,8%  | 1,3% | 2,9% | 6,1%   | 5,2% |
| 2. Ciutat Jardí                     | 10,8%         | -    | 5,3%  | 8,3%  | 1,4% | 3,7% | 3,5%   | 4,1% |
| 3. L'Amistat                        | 10,6%         | -    | 4,8%  | 7,8%  | 1,1% | 3,1% | 4,4%   | 4,4% |
| 4. La Bega Baixa                    | 11,0%         | -    | 5,4%  | 8,8%  | 2,3% | 4,8% | 3,8%   | 4,4% |
| 5. La Carrasca                      | 10,1%         | -    | 5,1%  | 9,1%  | 1,4% | 4,8% | 2,8%   | 4,5% |
| <b>14. Benimaclet</b>               |               |      |       |       |      |      |        |      |
| 1. Benimaclet                       | 10,8%         | -    | 5,9%  | 8,8%  | 1,4% | 3,1% | 4,3%   | 4,3% |
| 2. Camí de Vera                     | 11,6%         | -    | 7,4%  | 11,2% | 1,4% | 3,2% | 3,7%   | 4,3% |
| <b>15. Rascanya</b>                 |               |      |       |       |      |      |        |      |
| 1. Orriols                          | 14,4%         | -    | 5,2%  | 7,3%  | 1,6% | 1,9% | 5,2%   | 4,7% |
| 2. Torrefiel                        | 14,1%         | -    | 5,1%  | 8,8%  | 1,5% | 2,0% | 5,0%   | 5,3% |
| 3. Sant Llorenç                     | 8,3%          | -    | 4,8%  | 7,5%  | 1,6% | 4,8% | 4,8%   | 4,9% |
| <b>16. Benicalap</b>                |               |      |       |       |      |      |        |      |
| 1. Benicalap                        | 12,9%         | -    | 4,9%  | 7,9%  | 1,4% | 2,4% | 4,5%   | 5,2% |
| 2. Ciutat Fallera                   | 13,1%         | -    | 5,5%  | 7,1%  | 1,7% | 1,0% | 5,8%   | 5,5% |
| <b>17. Pobles del Nord</b>          |               |      |       |       |      |      |        |      |
| 1. Benifaraig                       | 5,5%          | -    | 4,5%  | 5,8%  | 1,8% | 1,2% | 4,9%   | 3,1% |
| 2. Poble Nou                        | 8,4%          | -    | 5,1%  | 7,5%  | 1,1% | 0,9% | 3,6%   | 3,1% |
| 3. Carpesa                          | 7,1%          | -    | 2,7%  | 3,9%  | 0,5% | 0,8% | 4,1%   | 3,2% |
| 4. Cases de Bàrcena-Mauella         | 8,2%          | -    | 5,9%  | 5,7%  | 0,0% | 1,7% | 5,5%   | 6,5% |
| 6. Massarrojos                      | 5,1%          | -    | 4,6%  | 5,6%  | 1,5% | 4,7% | 2,9%   | 3,2% |
| 7. Borbotó                          | 1,5%          | -    | 3,0%  | 1,6%  | 1,2% | 1,3% | 11,0%  | 5,2% |
| <b>18. Pobles de l'Oest</b>         |               |      |       |       |      |      |        |      |
| 1. Benimàmet                        | 12,2%         | -    | 5,2%  | 7,5%  | 1,5% | 1,8% | 5,0%   | 4,3% |
| 2. Beniferri                        | 6,6%          | -    | 5,4%  | 7,6%  | 1,0% | 4,0% | 5,9%   | 5,2% |
| <b>19. Pobles del Sud</b>           |               |      |       |       |      |      |        |      |
| 1. El Forn d'Alcedo                 | 7,9%          | -    | 4,9%  | 9,8%  | 1,5% | 1,1% | 5,8%   | 4,4% |
| 2. El Castellar-L'Oliverar          | 4,5%          | -    | 2,2%  | 4,0%  | 0,9% | 1,4% | 4,7%   | 4,9% |
| 3. Pinedo                           | 4,9%          | -    | 3,3%  | 4,4%  | 1,5% | 2,4% | 4,0%   | 3,0% |
| 4. El Saler                         | 7,6%          | -    | 5,9%  | 8,1%  | 1,3% | 4,3% | 3,2%   | 3,4% |
| 5. El Palmar                        | 1,1%          | -    | 1,1%  | 0,9%  | 0,2% | 0,0% | 1,8%   | 0,7% |
| 6. El Perellonet                    | 4,6%          | -    | 2,9%  | 5,0%  | 0,8% | 2,0% | 7,5%   | 4,8% |
| 7. La Torre-Faitanar                | 11,4%         | -    | 5,2%  | 7,4%  | 0,7% | 1,1% | 5,0%   | 5,2% |

Nota: Percentatges calculats sobre vots a candidatures

**2.4. Resultats als municipis de la Comarca de L'Horta.**

## 2.4. Resultados en los municipios de la Comarca de L'Horta.

**2.4.1. Participació a les Eleccions Municipals de 2015 i 2011.**

## 2.4.1. Participación en las Elecciones Municipales de 2015 y 2011.

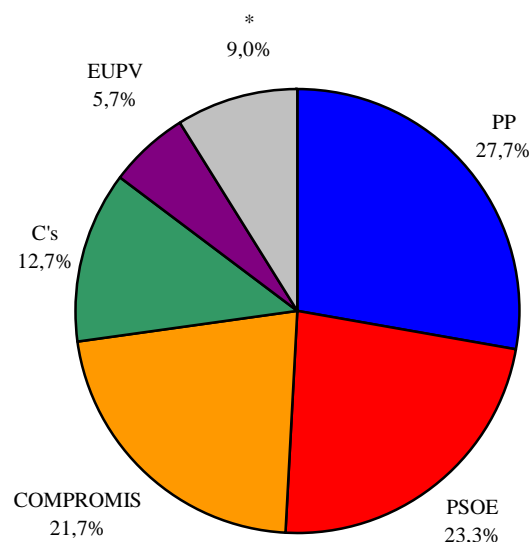
|                     | 2015      | %      | 2011      | %                   |
|---------------------|-----------|--------|-----------|---------------------|
| Cens                | 1.146.883 | 100,0% | 1.137.116 | 100,0%              |
| Vots Emesos         | 816.094   | 71,2%  | 797.142   | 70,1% (sobre cens)  |
| Vots Blancs         | 9.729     | 1,2%   | 16.542    | 2,1% (sobre emesos) |
| Vots Nuls           | 8.611     | 1,1%   | 10.591    | 1,3% (sobre emesos) |
| Abstenció           | 330.789   | 28,8%  | 339.974   | 29,9% (sobre cens)  |
| Vots a Candidatures | 797.754   | 69,6%  | 770.009   | 67,7% (sobre cens)  |

**2.4.2. Vots a candidatures a les Eleccions Municipals de 2015 i 2011.**

## 2.4.2. Votos a candidaturas en las elecciones municipales de 2015 y 2011.

|                                  | 2015<br>Vots   | %     | 2011<br>Vots   | %     |
|----------------------------------|----------------|-------|----------------|-------|
| PP                               | 206.434        | 25,9% | 383.931        | 49,9% |
| PSOE                             | 173.519        | 21,8% | 208.924        | 27,1% |
| COMPROMIS                        | 161.687        | 20,3% | 66.979         | 8,7%  |
| C's                              | 94.493         | 11,8% | -              | -     |
| EUPV                             | 42.202         | 5,3%  | 52.953         | 6,9%  |
| *                                | 67.163         | 8,4%  | -              | -     |
| Altres                           | 52.256         | 6,6%  | 57.222         | 7,4%  |
| <b>Total vots a candidatures</b> | <b>745.498</b> |       | <b>770.009</b> |       |

Nota: Percentatges calculats sobre vots a candidatures. \* Vore annex

**DISTRIBUCIÓ DELS VOTS A CANDIDATURES**



**2.4.3. Cens electoral i percentatge d'abstenció a les Eleccions Municipals de 2015 i 2011.**

2.4.3. Censo electoral y porcentaje de abstención en las Elecciones Municipales de 2015 y 2011.

|                      | Cens      |           | % d'abstenció |       |
|----------------------|-----------|-----------|---------------|-------|
|                      | 2015      | 2011      | 2015          | 2011  |
| L'Horta              | 1.146.883 | 1.137.116 | 28,8%         | 29,9% |
| Alaquàs              | 23.067    | 22.908    | 29,6%         | 29,8% |
| Albal                | 11.938    | 11.614    | 35,5%         | 27,3% |
| Albalat dels Sorells | 3.158     | 3.135     | 20,1%         | 19,3% |
| Alboraya             | 17.451    | 16.146    | 31,0%         | 27,3% |
| Albuixech            | 3.103     | 3.141     | 18,2%         | 17,9% |
| Alcàsser             | 7.233     | 7.023     | 22,9%         | 22,9% |
| Aldaia               | 23.736    | 23.314    | 29,9%         | 29,8% |
| Alfatar              | 15.621    | 15.096    | 31,8%         | 33,2% |
| Alfara del Patriarca | 2.489     | 2.498     | 23,4%         | 24,1% |
| Almàssera            | 5.661     | 5.614     | 24,8%         | 26,1% |
| Benetússer           | 11.305    | 11.490    | 28,0%         | 28,9% |
| Beniparrell          | 1.584     | 1.613     | 23,5%         | 20,5% |
| Bonrepòs i Mirambell | 2.724     | 2.672     | 21,4%         | 22,5% |
| Burjassot            | 28.479    | 28.553    | 31,4%         | 31,7% |
| Catarroja            | 20.626    | 20.395    | 28,2%         | 30,1% |
| Emperador            | 501       | 484       | 19,6%         | 18,2% |
| Foios                | 5.600     | 5.464     | 20,4%         | 22,5% |
| Godella              | 9.792     | 9.698     | 25,6%         | 25,5% |
| Llocnou de la Corona | 100       | 103       | 19,0%         | 0,0%  |
| Manises              | 23.024    | 23.099    | 28,1%         | 29,8% |
| Massalfassar         | 1.901     | 1.820     | 21,1%         | 20,5% |
| Massamagrell         | 11.847    | 11.712    | 28,9%         | 29,7% |
| Massanassa           | 7.169     | 7.072     | 26,0%         | 28,0% |
| Meliana              | 8.182     | 8.260     | 26,5%         | 26,9% |
| Mislata              | 32.567    | 32.070    | 28,2%         | 29,4% |
| Moncada              | 16.690    | 16.738    | 28,5%         | 29,6% |
| Museros              | 4.720     | 4.536     | 24,8%         | 24,9% |
| Paiporta             | 18.974    | 18.418    | 27,0%         | 27,3% |
| Paterna              | 49.154    | 48.581    | 32,2%         | 34,6% |
| Picanya              | 8.774     | 8.496     | 24,3%         | 25,1% |
| Picassent            | 15.615    | 15.322    | 31,0%         | 28,5% |
| La Pobla de Farnals  | 5.827     | 5.693     | 27,4%         | 28,0% |
| Puçol                | 14.503    | 14.439    | 27,9%         | 29,8% |
| Puig                 | 6.898     | 7.002     | 23,9%         | 22,9% |
| Quart de Poblet      | 20.102    | 20.119    | 26,6%         | 27,2% |
| Rafelbunyol          | 6.694     | 6.452     | 24,5%         | 24,8% |
| Rocafort             | 5.053     | 4.859     | 23,5%         | 22,5% |
| Sedaví               | 7.821     | 7.705     | 25,5%         | 27,5% |
| Silla                | 14.133    | 14.278    | 27,6%         | 25,6% |
| Tavernes Blanques    | 7.295     | 7.295     | 27,0%         | 30,9% |
| Torrent              | 58.955    | 58.285    | 34,4%         | 32,2% |
| València             | 582.759   | 579.733   | 28,7%         | 30,6% |
| Vinalesa             | 2.594     | 2.577     | 17,9%         | 17,0% |
| Xirivella            | 21.464    | 21.594    | 29,3%         | 30,2% |
| L'Horta Nord         | 171.162   | 168.788   | 27,1%         | 27,3% |
| L'Horta Oest         | 260.843   | 258.466   | 30,5%         | 30,9% |
| València             | 582.759   | 579.733   | 28,7%         | 30,6% |
| L'Horta Sud          | 132.119   | 130.129   | 28,7%         | 28,2% |

**2.4.4. Vots a candidatures segons municipi. Eleccions Municipals de 2015.**

2.4.4. Votos a candidaturas según municipio. Elecciones Municipales de 2015.

|                      | PP      | PSOE    | COMPROMI<br>S | C's    | EUPV   | *      | Altres |
|----------------------|---------|---------|---------------|--------|--------|--------|--------|
| L'Horta              | 206.434 | 173.519 | 161.687       | 94.493 | 43.572 | 67.163 | 50.886 |
| Alaquàs              | 3.486   | 5.868   | 2.184         | 1.083  | 963    | 1.753  | 539    |
| Albal                | 1.575   | 3.011   | 509           | 647    | 232    | 606    | 957    |
| Albalat dels Sorells | 982     | 436     | 762           | -      | 73     | 79     | 134    |
| Alboraya             | 2.267   | 3.195   | 2.889         | 1.801  | 675    | -      | 788    |
| Albuixech            | 699     | 1.068   | 316           | -      | 101    | -      | 262    |
| Alcàsser             | 1.625   | 1.716   | 487           | 505    | 306    | 505    | 306    |
| Aldaia               | 3.035   | 5.391   | 1.888         | 2.102  | 832    | 2.058  | 926    |
| Alfara               | 4.424   | 2.587   | 1.286         | 538    | 659    | 843    | 130    |
| Alfara del Patriarca | 482     | 670     | 502           | -      | 138    | -      | -      |
| Almàssera            | 1.088   | 892     | 581           | -      | 255    | 404    | 916    |
| Benetússer           | 2.148   | 2.025   | 1.105         | 728    | 867    | 745    | 295    |
| Beniparrell          | 372     | 285     | 429           | -      | 82     | -      | -      |
| Bonrepòs i Mirambell | 867     | 615     | 476           | -      | -      | 105    | -      |
| Burjassot            | 3.683   | 6.261   | 3.218         | 1.825  | 1.705  | 232    | 2.153  |
| Catarroja            | 2.999   | 2.560   | 2.963         | 1.527  | 2.684  | -      | 1.697  |
| Emperador            | 175     | 127     | 76            | -      | -      | -      | -      |
| Foios                | 1.273   | 717     | 1.083         | 563    | -      | 707    | -      |
| Godella              | 2.058   | 1.164   | 1.554         | 833    | 625    | 770    | 119    |
| Llocnou de la Corona | 50      | 29      | 2             | -      | -      | -      | -      |
| Manises              | 4.391   | 2.741   | 3.312         | 1.193  | 1.617  | 2.353  | 516    |
| Massalfassar         | 442     | 292     | 567           | -      | -      | 86     | 22     |
| Massamagrell         | 2.085   | 1.696   | 1.466         | 728    | 423    | 764    | 1.005  |
| Massanassa           | 2.076   | 1.140   | 440           | 311    | 337    | 575    | 246    |
| Meliana              | 2.128   | 720     | 2.198         | -      | -      | 572    | 150    |
| Mislata              | 4.487   | 13.267  | 1.724         | 1.178  | 843    | 909    | 545    |
| Moncada              | 2.864   | 2.804   | 2.093         | 1.197  | 680    | 868    | 1.103  |
| Museros              | 666     | 851     | 826           | 284    | 216    | 351    | 224    |
| Païporta             | 4.199   | 2.620   | 3.228         | 1.177  | 1.370  | -      | 880    |
| Paterna              | 6.839   | 7.442   | 6.827         | 4.315  | 2.087  | 3.216  | 1.834  |
| Picanya              | 1.228   | 3.074   | 1.248         | 644    | 306    | -      | -      |
| Picassent            | 1.933   | 5.540   | 1.216         | 813    | 374    | 590    | -      |
| La Pobla de Farnals  | 1.498   | 762     | 562           | 360    | -      | 424    | 508    |
| Puçol                | 3.046   | 2.233   | 1.654         | 517    | 587    | 884    | 1.227  |
| Puig                 | 1.413   | 1.992   | 792           | -      | -      | 783    | -      |
| Quart de Poblet      | 2.693   | 6.146   | 1.875         | 841    | 703    | 1.440  | 724    |
| Rafelbunyol          | 1.193   | 1.595   | 940           | -      | -      | -      | 1.056  |
| Rocafort             | 1.048   | 1.043   | 288           | 590    | -      | 456    | 307    |
| Sedaví               | 1.880   | 1.272   | 1.274         | 448    | 277    | 414    | 141    |
| Silla                | 2.631   | 2.402   | 975           | 805    | 783    | 832    | 1.604  |
| Tavernes Blanques    | 1.411   | 1.550   | 1.039         | 497    | 176    | 520    | -      |
| Torrent              | 11.649  | 10.960  | 6.057         | 3.044  | 2.125  | -      | 4.116  |
| València             | 105.963 | 57.981  | 95.958        | 63.399 | 19.424 | 40.420 | 24.492 |
| Vinalesa             | 546     | 789     | 355           | -      | -      | -      | 376    |
| Xirivella            | 4.837   | 3.990   | 2.463         | -      | 1.047  | 1.899  | 588    |
| L'Horta Nord         | 31.914  | 31.472  | 24.237        | 9.195  | 5.654  | 8.005  | 10.350 |
| L'Horta Oest         | 42.645  | 58.879  | 27.578        | 14.400 | 10.523 | 13.628 | 9.788  |
| València             | 105.963 | 57.981  | 95.958        | 63.399 | 19.424 | 40.420 | 24.492 |
| L'Horta Sud          | 25.912  | 25.187  | 13.914        | 7.499  | 7.971  | 5.110  | 6.256  |

Nota: \* Vore annex

**2.4.5. Percentatge de vots a candidatures segons municipi. Eleccions Municipals de 2015.**

2.4.5. Porcentaje de votos a candidaturas según municipio. Elecciones Municipales de 2015.

|                      | COMPROMI |       |       |       |       |       | Altres |
|----------------------|----------|-------|-------|-------|-------|-------|--------|
|                      | PP       | PSOE  | S     | C's   | EUPV  | *     |        |
| L'Horta              | 25,9%    | 21,8% | 20,3% | 11,8% | 5,5%  | 8,4%  | 6,4%   |
| Alaquàs              | 22,0%    | 37,0% | 13,8% | 6,8%  | 6,1%  | 11,0% | 3,4%   |
| Albal                | 20,9%    | 39,9% | 6,8%  | 8,6%  | 3,1%  | 8,0%  | 12,7%  |
| Albalat dels Sorells | 39,8%    | 17,7% | 30,9% | -     | 3,0%  | 3,2%  | 5,4%   |
| Alboraya             | 19,5%    | 27,5% | 24,9% | 15,5% | 5,8%  | -     | 6,8%   |
| Albuixech            | 28,6%    | 43,7% | 12,9% | -     | 4,1%  | -     | 10,7%  |
| Alcàsser             | 29,8%    | 31,5% | 8,9%  | 9,3%  | 5,6%  | 9,3%  | 5,6%   |
| Aldaia               | 18,7%    | 33,2% | 11,6% | 12,9% | 5,1%  | 12,7% | 5,7%   |
| Alfagar              | 42,3%    | 24,7% | 12,3% | 5,1%  | 6,3%  | 8,1%  | 1,2%   |
| Alfara del Patriarca | 26,9%    | 37,4% | 28,0% | -     | 7,7%  | -     | -      |
| Almàssera            | 26,3%    | 21,6% | 14,0% | -     | 6,2%  | 9,8%  | 22,1%  |
| Benetússer           | 27,1%    | 25,6% | 14,0% | 9,2%  | 11,0% | 9,4%  | 3,7%   |
| Beniparrell          | 31,8%    | 24,4% | 36,7% | -     | 7,0%  | -     | -      |
| Bonrepòs i Mirambell | 42,0%    | 29,8% | 23,1% | -     | -     | 5,1%  | -      |
| Burjassot            | 19,3%    | 32,8% | 16,9% | 9,6%  | 8,9%  | 1,2%  | 11,3%  |
| Catarroja            | 20,8%    | 17,7% | 20,5% | 10,6% | 18,6% | -     | 11,8%  |
| Emperador            | 46,3%    | 33,6% | 20,1% | -     | -     | -     | -      |
| Foios                | 29,3%    | 16,5% | 24,9% | 13,0% | -     | 16,3% | -      |
| Godella              | 28,9%    | 16,3% | 21,8% | 11,7% | 8,8%  | 10,8% | 1,7%   |
| Llocnou de la Corona | 61,7%    | 35,8% | 2,5%  | -     | -     | -     | -      |
| Manises              | 27,2%    | 17,0% | 20,5% | 7,4%  | 10,0% | 14,6% | 3,2%   |
| Massalfassar         | 31,4%    | 20,7% | 40,2% | -     | -     | 6,1%  | 1,6%   |
| Massamagrell         | 25,5%    | 20,8% | 18,0% | 8,9%  | 5,2%  | 9,4%  | 12,3%  |
| Massanassa           | 40,5%    | 22,2% | 8,6%  | 6,1%  | 6,6%  | 11,2% | 4,8%   |
| Meliana              | 36,9%    | 12,5% | 38,1% | -     | -     | 9,9%  | 2,6%   |
| Mislata              | 19,5%    | 57,8% | 7,5%  | 5,1%  | 3,7%  | 4,0%  | 2,4%   |
| Moncada              | 24,7%    | 24,2% | 18,0% | 10,3% | 5,9%  | 7,5%  | 9,5%   |
| Museros              | 19,5%    | 24,9% | 24,2% | 8,3%  | 6,3%  | 10,3% | 6,6%   |
| Paiporta             | 31,2%    | 19,4% | 24,0% | 8,7%  | 10,2% | -     | 6,5%   |
| Paterna              | 21,0%    | 22,9% | 21,0% | 13,3% | 6,4%  | 9,9%  | 5,6%   |
| Picanya              | 18,9%    | 47,3% | 19,2% | 9,9%  | 4,7%  | -     | -      |
| Picassent            | 18,5%    | 52,9% | 11,6% | 7,8%  | 3,6%  | 5,6%  | -      |
| La Pobla de Farnals  | 36,4%    | 18,5% | 13,7% | 8,8%  | -     | 10,3% | 12,3%  |
| Puçol                | 30,0%    | 22,0% | 16,3% | 5,1%  | 5,8%  | 8,7%  | 12,1%  |
| Puig                 | 28,4%    | 40,0% | 15,9% | -     | -     | 15,7% | -      |
| Quart de Poblet      | 18,7%    | 42,6% | 13,0% | 5,8%  | 4,9%  | 10,0% | 5,0%   |
| Rafelbunyol          | 24,9%    | 33,3% | 19,6% | -     | -     | -     | 22,1%  |
| Rocafort             | 28,1%    | 27,9% | 7,7%  | 15,8% | -     | 12,2% | 8,2%   |
| Sedaví               | 32,9%    | 22,3% | 22,3% | 7,9%  | 4,9%  | 7,3%  | 2,5%   |
| Silla                | 26,2%    | 23,9% | 9,7%  | 8,0%  | 7,8%  | 8,3%  | 16,0%  |
| Tavernes Blanques    | 27,2%    | 29,8% | 20,0% | 9,6%  | 3,4%  | 10,0% | -      |
| Torrent              | 30,7%    | 28,9% | 16,0% | 8,0%  | 5,6%  | -     | 10,8%  |
| València             | 26,0%    | 14,2% | 23,5% | 15,6% | 4,8%  | 9,9%  | 6,0%   |
| Vinalesa             | 26,4%    | 38,2% | 17,2% | -     | -     | -     | 18,2%  |
| Xirivella            | 32,6%    | 26,9% | 16,6% | -     | 7,1%  | 12,8% | 4,0%   |
|                      |          |       |       |       |       | -     | -      |
| L'Horta Nord         | 26,4%    | 26,0% | 20,1% | 7,6%  | 4,7%  | 6,6%  | 8,6%   |
| L'Horta Oest         | 24,0%    | 33,2% | 15,5% | 8,1%  | 5,9%  | 7,7%  | 5,5%   |
| València             | 26,0%    | 14,2% | 23,5% | 15,6% | 4,8%  | 9,9%  | 6,0%   |
| L'Horta Sud          | 28,2%    | 27,4% | 15,1% | 8,2%  | 8,7%  | 5,6%  | 6,8%   |

Nota: Percentatges calculats sobre vots a candidatures. \* Vore annex

**2.4.6. Nombre de regidors segons municipi. Eleccions Municipals de 2015.**

2.4.6. Número de concejales según municipio. Elecciones Municipales de 2015.

|                        | Total      | COMPR     |           |           |           | C's       | EUPV      | *         | Altres |
|------------------------|------------|-----------|-----------|-----------|-----------|-----------|-----------|-----------|--------|
|                        |            | PP        | PSOE      | OMIS      |           |           |           |           |        |
| L'Horta                | 726        | 219       | 227       | 139       | 51        | 29        | 43        | 18        |        |
| Alaquàs                | 21         | 5         | 9         | 3         | 1         | 1         | 2         | 0         |        |
| Albal                  | 17         | 4         | 8         | 1         | 1         | 0         | 1         | 2         |        |
| Albalat dels Sorells   | 11         | 5         | 2         | 4         | 0         | 0         | 0         | 0         |        |
| Alboraya               | 21         | 4         | 7         | 6         | 3         | 1         | 0         | 0         |        |
| Albuixech              | 11         | 3         | 6         | 1         | 0         | 0         | 0         | 1         |        |
| Alcàsser               | 13         | 5         | 5         | 1         | 1         | 0         | 1         | 0         |        |
| Aldaia                 | 21         | 4         | 8         | 2         | 3         | 1         | 3         | 0         |        |
| Alfafar                | 21         | 10        | 6         | 2         | 1         | 1         | 1         | 0         |        |
| Alfara del Patriarca   | 11         | 3         | 4         | 3         | 0         | 1         | 0         | 0         |        |
| Almàssera              | 13         | 4         | 3         | 2         | 0         | 1         | 1         | 2         |        |
| Benetússer             | 17         | 5         | 5         | 2         | 1         | 2         | 2         | 0         |        |
| Beniparrell            | 9          | 3         | 2         | 4         | 0         | 0         | 0         | 0         |        |
| Bonrepòs i Mirambell   | 11         | 5         | 3         | 3         | 0         | 0         | 0         | 0         |        |
| Burjassot              | 21         | 4         | 8         | 4         | 2         | 2         | 0         | 1         |        |
| Catarroja              | 21         | 5         | 4         | 5         | 2         | 5         | 0         | 0         |        |
| Emperador              | 7          | 4         | 2         | 1         | 0         | 0         | 0         | 0         |        |
| Foios                  | 13         | 4         | 2         | 3         | 2         | 0         | 2         | 0         |        |
| Godella                | 17         | 5         | 3         | 4         | 2         | 1         | 2         | 0         |        |
| Llocnou de la Corona   | 5          | 4         | 1         | 0         | 0         | 0         | 0         | 0         |        |
| Manises                | 21         | 6         | 4         | 5         | 1         | 2         | 3         | 0         |        |
| Massalfassar           | 11         | 4         | 2         | 5         | 0         | 0         | 0         | 0         |        |
| Massamagrell           | 17         | 5         | 4         | 3         | 1         | 1         | 2         | 1         |        |
| Massanassa             | 13         | 6         | 3         | 1         | 1         | 1         | 1         | 0         |        |
| Meliana                | 17         | 7         | 2         | 7         | 0         | 0         | 1         | 0         |        |
| Mislata                | 21         | 5         | 14        | 1         | 1         | 0         | 0         | 0         |        |
| Moncada                | 21         | 6         | 5         | 4         | 2         | 1         | 1         | 2         |        |
| Museros                | 13         | 3         | 4         | 3         | 1         | 1         | 1         | 0         |        |
| Païporta               | 21         | 7         | 4         | 6         | 2         | 2         | 0         | 0         |        |
| Paterna                | 25         | 6         | 6         | 6         | 4         | 1         | 2         | 0         |        |
| Picanya                | 17         | 3         | 9         | 3         | 2         | 0         | 0         | 0         |        |
| Picassent              | 21         | 4         | 13        | 2         | 1         | 0         | 1         | 0         |        |
| La Pobla de Farnals    | 13         | 5         | 3         | 2         | 1         | 0         | 1         | 1         |        |
| Puçol                  | 17         | 6         | 4         | 3         | 1         | 1         | 1         | 1         |        |
| El Puig de Santa Maria | 13         | 4         | 5         | 2         | 0         | 0         | 2         | 0         |        |
| Quart de Poblet        | 21         | 4         | 11        | 3         | 1         | 0         | 2         | 0         |        |
| Rafelbunyol            | 13         | 3         | 5         | 3         | 0         | 0         | 0         | 2         |        |
| Rocafort               | 13         | 4         | 4         | 1         | 2         | 0         | 1         | 1         |        |
| Sedaví                 | 17         | 7         | 4         | 4         | 1         | 0         | 1         | 0         |        |
| Silla                  | 17         | 5         | 5         | 2         | 1         | 1         | 1         | 2         |        |
| Tavernes Blanques      | 13         | 4         | 4         | 3         | 1         | 0         | 1         | 0         |        |
| Torrent                | 25         | 9         | 9         | 4         | 2         | 1         | 0         | 0         |        |
| València               | 33         | 10        | 5         | 9         | 6         | 0         | 3         | 0         |        |
| Vinalesa               | 11         | 3         | 4         | 2         | 0         | 0         | 0         | 2         |        |
| Xirivella              | 21         | 7         | 6         | 4         | 0         | 1         | 3         | 0         |        |
| <b>L'Horta Nord</b>    | <b>308</b> | <b>95</b> | <b>86</b> | <b>69</b> | <b>18</b> | <b>10</b> | <b>16</b> | <b>14</b> |        |
| <b>L'Horta Oest</b>    | <b>193</b> | <b>49</b> | <b>76</b> | <b>31</b> | <b>15</b> | <b>7</b>  | <b>15</b> | <b>0</b>  |        |
| <b>València</b>        | <b>33</b>  | <b>10</b> | <b>5</b>  | <b>9</b>  | <b>6</b>  | <b>0</b>  | <b>3</b>  | <b>0</b>  |        |
| <b>L'Horta Sud</b>     | <b>192</b> | <b>65</b> | <b>60</b> | <b>30</b> | <b>12</b> | <b>12</b> | <b>9</b>  | <b>4</b>  |        |

Nota: \* Vore annex

**3. Resultats a les Eleccions Autonòmiques del 24 de maig de 2015.**

## 3. Resultados en las Elecciones Autonómicas del 24 de mayo de 2015.

**3.1. Cens electoral i percentatge d'abstenció a les Eleccions Autonòmiques 2015 per districte.**

## 3.1. Censo electoral y porcentaje de abstención en las Elecciones Autonómicas 2015 por distrito.

|                     | Cens    |         | % abstenció |       | Escrutini<br>2015 |
|---------------------|---------|---------|-------------|-------|-------------------|
|                     | 2015    | 2011    | 2015        | 2011  |                   |
| València            | 578.002 | 573.898 | 27,6%       | 30,3% |                   |
| 1.Ciutat Vella      | 19.578  | 19.379  | 25,9%       | 27,4% | 100,0%            |
| 2.L'Eixample        | 31.800  | 31.799  | 23,3%       | 24,5% | 100,0%            |
| 3.Extramurs         | 36.199  | 36.601  | 24,2%       | 25,6% | 100,0%            |
| 4.Campanar          | 26.911  | 26.270  | 25,9%       | 28,7% | 100,0%            |
| 5.La Saïdia         | 34.579  | 34.668  | 27,9%       | 29,7% | 100,0%            |
| 6.El Pla del Real   | 22.681  | 22.925  | 22,9%       | 23,6% | 100,0%            |
| 7.L'Olivereta       | 34.646  | 34.380  | 29,8%       | 31,6% | 100,0%            |
| 8.Patraix           | 43.795  | 43.300  | 25,1%       | 28,8% | 100,0%            |
| 9.Jesús             | 38.502  | 38.313  | 27,3%       | 31,3% | 100,0%            |
| 10.Quatre Carreres  | 53.073  | 52.466  | 30,4%       | 32,8% | 100,0%            |
| 11.Poblats Marítims | 41.663  | 42.364  | 32,4%       | 35,9% | 100,0%            |
| 12.Camins al Grau   | 45.155  | 44.163  | 28,5%       | 31,8% | 100,0%            |
| 13.Algirós          | 28.798  | 29.169  | 24,8%       | 27,9% | 100,0%            |
| 14.Benimaclet       | 21.932  | 21.883  | 25,2%       | 29,1% | 100,0%            |
| 15.Rascanya         | 35.961  | 35.001  | 30,3%       | 34,0% | 100,0%            |
| 16.Benicalap        | 32.186  | 30.915  | 30,1%       | 33,9% | 100,0%            |
| 17.Pobles del Nord  | 4.993   | 5.019   | 23,9%       | 25,9% | 100,0%            |
| 18.Pobles de l'Oest | 10.171  | 10.097  | 30,2%       | 34,4% | 100,0%            |
| 19.Pobles del Sud   | 15.379  | 15.186  | 30,7%       | 30,4% | 100,0%            |

**3.2. Resultats a la ciutat de València per Districte Municipal.**

## 3.2. Resultados en la ciudad de Valencia por Distrito Municipal.

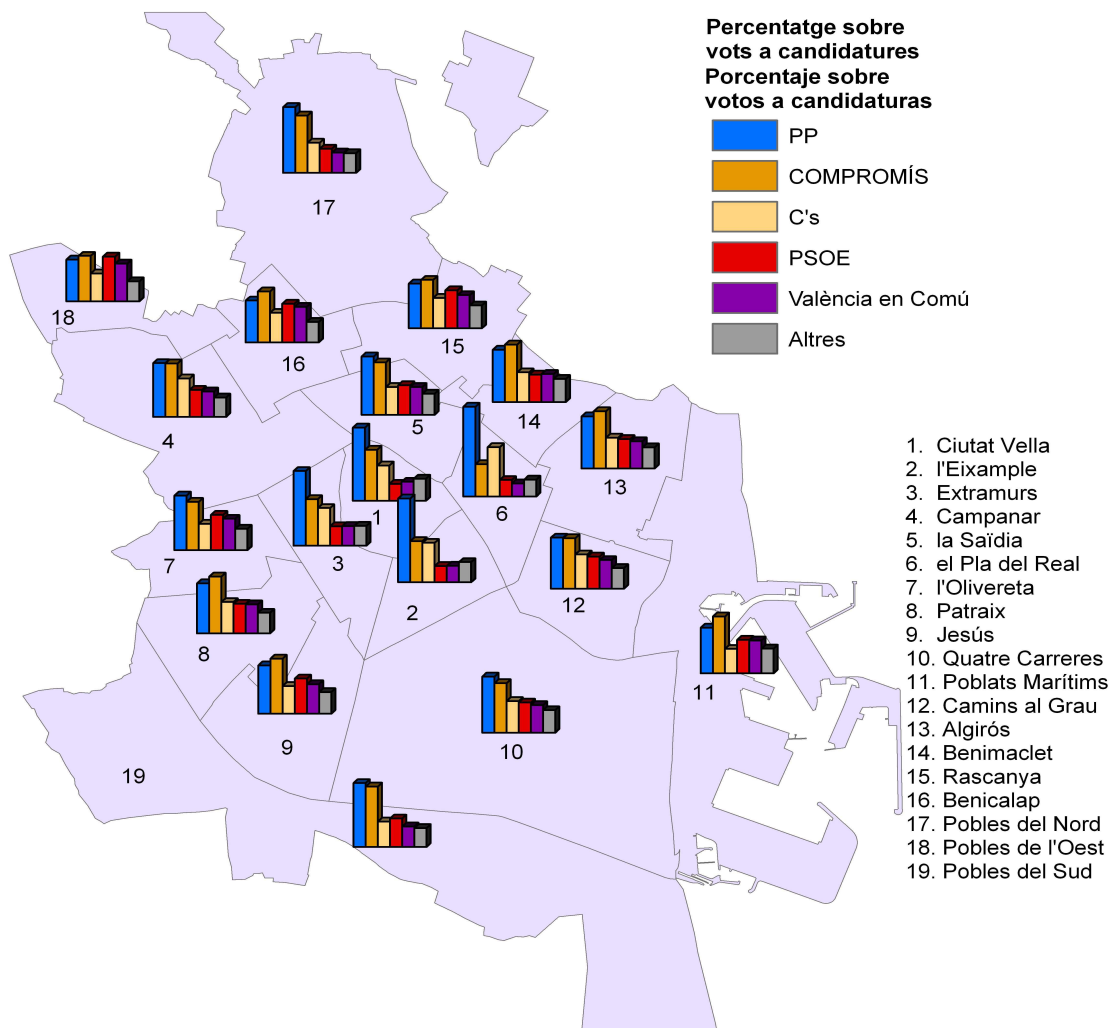
|                     | PP      | COMPRO<br>MÍS | C's    | PSOE   | PODE          | EUPV-EV-       | UPyD  | Altres |
|---------------------|---------|---------------|--------|--------|---------------|----------------|-------|--------|
|                     |         |               |        |        | MOS/<br>PODEM | ERPV-<br>AS:AC |       |        |
| València            | 107.539 | 96.151        | 60.441 | 55.423 | 50.964        | 17.303         | 5.395 | 17.301 |
| 1.Ciutat Vella      | 4.786   | 3.330         | 2.305  | 1.103  | 1.244         | 614            | 171   | 661    |
| 2.L'Eixample        | 9.191   | 4.551         | 4.363  | 1.799  | 1.806         | 867            | 289   | 1.081  |
| 3.Extramurs         | 9.174   | 5.775         | 4.678  | 2.427  | 2.412         | 1.087          | 321   | 1.029  |
| 4.Campanar          | 4.847   | 4.816         | 3.462  | 2.440  | 2.297         | 748            | 293   | 706    |
| 5.La Saïdia         | 6.534   | 5.852         | 3.102  | 3.389  | 3.147         | 1.168          | 331   | 925    |
| 6.El Pla del Real   | 7.006   | 2.542         | 3.855  | 1.318  | 1.062         | 385            | 230   | 708    |
| 7.L'Olivereta       | 6.020   | 5.283         | 2.880  | 3.872  | 3.437         | 1.013          | 316   | 1.031  |
| 8.Patraix           | 7.463   | 8.381         | 4.652  | 4.348  | 4.272         | 1.377          | 394   | 1.276  |
| 9.Jesús             | 6.100   | 6.951         | 3.506  | 4.444  | 3.729         | 1.139          | 327   | 1.264  |
| 10.Quatre Carreres  | 9.378   | 8.254         | 5.252  | 5.034  | 4.582         | 1.628          | 488   | 1.653  |
| 11.Poblats Marítims | 5.795   | 7.213         | 3.094  | 4.256  | 4.168         | 1.438          | 351   | 1.346  |
| 12.Camins al Grau   | 7.433   | 7.371         | 5.023  | 4.657  | 4.168         | 1.207          | 490   | 1.321  |
| 13.Algirós          | 5.089   | 5.584         | 3.008  | 2.872  | 2.647         | 991            | 293   | 780    |
| 14.Benimaclet       | 3.876   | 4.248         | 2.184  | 2.033  | 2.085         | 869            | 215   | 634    |
| 15.Rascanya         | 5.052   | 5.475         | 3.439  | 4.293  | 3.751         | 1.116          | 367   | 1.100  |
| 16.Benicalap        | 4.265   | 5.194         | 3.013  | 3.932  | 3.616         | 918            | 274   | 889    |
| 17.Pobles del Nord  | 1.126   | 979           | 515    | 413    | 348           | 143            | 39    | 153    |
| 18.Pobles de l'Oest | 1.339   | 1.456         | 891    | 1.430  | 1.211         | 284            | 102   | 253    |
| 19.Pobles del Sud   | 3.065   | 2.896         | 1.219  | 1.363  | 982           | 311            | 104   | 491    |

**3.3. Percentatges a la ciutat de València per Districte Municipal.**

3.3. Porcentajes en la ciudad de Valencia por Distrito Municipal.

|                     | COMPROMÍ |       |       | PSOE  | PODEMOS/P<br>ODEM |      | ERPV-<br>AS:AC | UPyD | Altres |
|---------------------|----------|-------|-------|-------|-------------------|------|----------------|------|--------|
|                     | PP       | S     | C's   |       |                   |      |                |      |        |
| València            | 26,2%    | 23,4% | 14,7% | 13,5% | 12,4%             | 4,2% | 1,3%           | 4,2% |        |
| 1.Ciutat Vella      | 33,7%    | 23,4% | 16,2% | 7,8%  | 8,8%              | 4,3% | 1,2%           | 4,7% |        |
| 2.L'Eixample        | 38,4%    | 19,0% | 18,2% | 7,5%  | 7,5%              | 3,6% | 1,2%           | 4,5% |        |
| 3.Extramurs         | 34,1%    | 21,5% | 17,4% | 9,0%  | 9,0%              | 4,0% | 1,2%           | 3,8% |        |
| 4.Campanar          | 24,7%    | 24,6% | 17,7% | 12,4% | 11,7%             | 3,8% | 1,5%           | 3,6% |        |
| 5.La Saïdia         | 26,7%    | 23,9% | 12,7% | 13,9% | 12,9%             | 4,8% | 1,4%           | 3,8% |        |
| 6.El Pla del Real   | 41,0%    | 14,9% | 22,5% | 7,7%  | 6,2%              | 2,3% | 1,3%           | 4,1% |        |
| 7.L'Olivereta       | 25,2%    | 22,1% | 12,1% | 16,2% | 14,4%             | 4,2% | 1,3%           | 4,3% |        |
| 8.Patraix           | 23,2%    | 26,1% | 14,5% | 13,5% | 13,3%             | 4,3% | 1,2%           | 4,0% |        |
| 9.Jesús             | 22,2%    | 25,3% | 12,8% | 16,2% | 13,6%             | 4,1% | 1,2%           | 4,6% |        |
| 10.Quatre Carreres  | 25,9%    | 22,8% | 14,5% | 13,9% | 12,6%             | 4,5% | 1,3%           | 4,6% |        |
| 11.Poblats Marítims | 21,0%    | 26,1% | 11,2% | 15,4% | 15,1%             | 5,2% | 1,3%           | 4,9% |        |
| 12.Camins al Grau   | 23,5%    | 23,3% | 15,9% | 14,7% | 13,2%             | 3,8% | 1,5%           | 4,2% |        |
| 13.Algirós          | 23,9%    | 26,3% | 14,1% | 13,5% | 12,4%             | 4,7% | 1,4%           | 3,7% |        |
| 14.Benimaclet       | 24,0%    | 26,3% | 13,5% | 12,6% | 12,9%             | 5,4% | 1,3%           | 3,9% |        |
| 15.Rascanya         | 20,5%    | 22,3% | 14,0% | 17,5% | 15,3%             | 4,5% | 1,5%           | 4,5% |        |
| 16.Benicalap        | 19,3%    | 23,5% | 13,6% | 17,8% | 16,4%             | 4,2% | 1,2%           | 4,0% |        |
| 17.Pobles del Nord  | 30,3%    | 26,3% | 13,9% | 11,1% | 9,4%              | 3,8% | 1,0%           | 4,1% |        |
| 18.Pobles de l'Oest | 19,2%    | 20,9% | 12,8% | 20,5% | 17,4%             | 4,1% | 1,5%           | 3,6% |        |
| 19.Pobles del Sud   | 29,4%    | 27,8% | 11,7% | 13,1% | 9,4%              | 3,0% | 1,0%           | 4,7% |        |

Nota: Percentatges de vots a les candidatures calculats sobre total de vots a candidatures



**3.4. Resultats a la ciutat de València per Barri.**

## 3.4. Resultados en la ciudad de Valencia por Barrio.

|                           | Cens    | Abstenció | PP    | COMPROMÍS | C's   | PSOE  | PODEMOS/P<br>ODEM | Altres |
|---------------------------|---------|-----------|-------|-----------|-------|-------|-------------------|--------|
| València                  | 578.002 | 27,6%     | 26,2% | 23,4%     | 14,7% | 13,5% | 12,4%             | 9,7%   |
| <b>1. Ciutat Vella</b>    |         |           |       |           |       |       |                   |        |
| 1. La Seu                 | 2.038   | 26,3%     | 31,4% | 24,0%     | 16,4% | 7,7%  | 9,8%              | 10,6%  |
| 2. La Xerea               | 2.859   | 23,5%     | 45,0% | 13,8%     | 21,1% | 5,6%  | 4,7%              | 9,8%   |
| 3. El Carme               | 4.775   | 25,4%     | 22,0% | 33,6%     | 11,6% | 9,3%  | 12,4%             | 11,2%  |
| 4. El Pilar               | 3.224   | 29,5%     | 24,5% | 29,3%     | 14,8% | 9,4%  | 11,8%             | 10,2%  |
| 5. El Mercat              | 2.529   | 26,9%     | 29,2% | 26,4%     | 15,1% | 8,5%  | 9,0%              | 11,7%  |
| 6. Sant Francesc          | 4.153   | 24,4%     | 49,6% | 12,2%     | 19,8% | 5,9%  | 4,5%              | 8,1%   |
| <b>2. L'Eixample</b>      |         |           |       |           |       |       |                   |        |
| 1. Russafa                | 17.483  | 25,0%     | 30,8% | 24,7%     | 15,2% | 8,8%  | 10,3%             | 10,2%  |
| 2. El Pla del Remei       | 5.443   | 20,5%     | 54,7% | 8,1%      | 21,4% | 4,8%  | 3,1%              | 7,8%   |
| 3. Gran Via               | 8.874   | 21,7%     | 42,5% | 15,1%     | 22,0% | 6,7%  | 5,1%              | 8,6%   |
| <b>3. Extramurs</b>       |         |           |       |           |       |       |                   |        |
| 1. El Botànic             | 4.779   | 26,2%     | 29,4% | 25,7%     | 15,4% | 8,0%  | 11,2%             | 10,4%  |
| 2. La Roqueta             | 3.059   | 27,0%     | 37,1% | 20,1%     | 15,8% | 9,6%  | 9,1%              | 8,2%   |
| 3. La Petxina             | 11.302  | 23,3%     | 32,6% | 22,4%     | 16,8% | 9,4%  | 9,7%              | 9,2%   |
| 4. Arrancapins            | 17.059  | 23,7%     | 35,9% | 19,9%     | 18,6% | 9,0%  | 7,9%              | 8,8%   |
| <b>4. Campanar</b>        |         |           |       |           |       |       |                   |        |
| 1. Campanar               | 9.144   | 23,0%     | 25,4% | 27,5%     | 14,9% | 11,6% | 11,3%             | 9,2%   |
| 2. Les Tendetes           | 3.829   | 27,8%     | 25,3% | 26,5%     | 12,1% | 13,1% | 12,8%             | 10,2%  |
| 3. El Calvari             | 3.381   | 35,1%     | 23,0% | 21,1%     | 9,7%  | 22,0% | 17,1%             | 7,1%   |
| 4. Sant Pau               | 10.557  | 24,7%     | 24,4% | 22,2%     | 24,2% | 10,3% | 10,2%             | 8,7%   |
| <b>5. La Saïdia</b>       |         |           |       |           |       |       |                   |        |
| 1. Marxalenes             | 7.807   | 29,2%     | 26,9% | 23,4%     | 10,7% | 16,3% | 14,1%             | 8,6%   |
| 2. Morvedre               | 7.622   | 27,7%     | 29,2% | 23,6%     | 12,7% | 13,1% | 11,6%             | 9,8%   |
| 3. Trinitat               | 5.832   | 26,2%     | 29,4% | 23,6%     | 12,5% | 11,4% | 11,4%             | 11,7%  |
| 4. Tormos                 | 5.984   | 30,9%     | 21,4% | 24,2%     | 13,5% | 15,8% | 15,1%             | 10,0%  |
| 5. Sant Antoni            | 7.334   | 25,7%     | 26,0% | 24,9%     | 14,2% | 12,6% | 12,4%             | 9,9%   |
| <b>6. El Pla del Real</b> |         |           |       |           |       |       |                   |        |
| 1. Exposició              | 5.192   | 21,5%     | 48,1% | 11,2%     | 23,4% | 5,7%  | 3,9%              | 7,8%   |
| 2. Mestalla               | 10.672  | 24,6%     | 35,0% | 17,9%     | 21,6% | 9,4%  | 8,1%              | 8,0%   |
| 3. Jaume Roig             | 4.857   | 20,9%     | 46,4% | 11,9%     | 23,6% | 6,1%  | 4,5%              | 7,4%   |
| 4. Ciutat Universitària   | 1.960   | 22,2%     | 39,6% | 16,1%     | 22,2% | 8,3%  | 6,9%              | 7,0%   |
| <b>7. L'Olivereta</b>     |         |           |       |           |       |       |                   |        |
| 1. Nou Moles              | 18.960  | 28,9%     | 26,5% | 21,9%     | 13,0% | 15,0% | 13,6%             | 9,9%   |
| 2. Soternes               | 3.555   | 28,2%     | 25,6% | 21,6%     | 11,9% | 16,8% | 14,2%             | 9,9%   |
| 3. Tres Forques           | 5.981   | 33,3%     | 24,8% | 20,8%     | 9,8%  | 17,8% | 16,4%             | 10,4%  |
| 4. La Font Santa          | 2.273   | 37,9%     | 22,2% | 20,1%     | 7,1%  | 21,4% | 17,2%             | 11,9%  |
| 5. La Llum                | 3.877   | 25,9%     | 21,1% | 26,6%     | 13,3% | 16,8% | 14,2%             | 8,0%   |
| <b>8. Patraix</b>         |         |           |       |           |       |       |                   |        |
| 1. Patraix                | 18.414  | 25,2%     | 26,8% | 25,2%     | 14,7% | 12,2% | 11,3%             | 9,8%   |
| 2. Sant Isidre            | 7.496   | 26,5%     | 19,4% | 25,4%     | 14,1% | 15,1% | 16,5%             | 9,5%   |
| 3. Vara de Quart          | 8.398   | 24,0%     | 22,2% | 26,5%     | 12,9% | 14,8% | 14,5%             | 9,0%   |
| 4. Safranar               | 6.948   | 23,2%     | 19,7% | 28,0%     | 16,0% | 13,7% | 13,5%             | 9,1%   |
| 5. Favara                 | 2.539   | 29,2%     | 21,2% | 27,4%     | 14,3% | 13,5% | 13,5%             | 10,1%  |
| <b>9. Jesús</b>           |         |           |       |           |       |       |                   |        |
| 1. La Raiosa              | 10.771  | 28,8%     | 28,2% | 23,6%     | 14,6% | 13,5% | 11,0%             | 9,2%   |
| 2. L'Hort de Senabre      | 12.782  | 26,2%     | 19,9% | 26,4%     | 12,3% | 16,9% | 15,0%             | 9,5%   |
| 3. La Creu Coberta        | 4.670   | 25,6%     | 21,7% | 26,7%     | 12,9% | 14,8% | 14,3%             | 9,6%   |
| 4. Sant Marcel·lí         | 7.638   | 27,5%     | 19,2% | 25,0%     | 11,1% | 20,6% | 15,0%             | 9,0%   |
| 5. Camí Real              | 2.641   | 28,7%     | 19,0% | 25,3%     | 12,5% | 13,4% | 11,2%             | 18,7%  |

| (Continuació)                    | Cens   | Abstenció | PP    | COMPROMÍS | C's   | PSOE  | PODEMOS/P |        |
|----------------------------------|--------|-----------|-------|-----------|-------|-------|-----------|--------|
|                                  |        |           |       |           |       |       | ODEM      | Altres |
| <b>10. Quatre Carreres</b>       |        |           |       |           |       |       |           |        |
| 1. Mont-Olivet                   | 13.924 | 31,0%     | 31,4% | 21,7%     | 13,5% | 12,5% | 11,2%     | 9,8%   |
| 2. En Corts                      | 8.327  | 31,3%     | 26,9% | 24,4%     | 13,0% | 13,0% | 13,5%     | 9,2%   |
| 3. Malilla                       | 16.601 | 26,4%     | 21,2% | 25,0%     | 14,3% | 14,4% | 13,0%     | 12,1%  |
| 4. Fonteta de Sant Lluís         | 2.104  | 33,0%     | 26,5% | 22,4%     | 13,5% | 13,6% | 11,8%     | 12,2%  |
| 5. Na Rovella                    | 5.953  | 41,1%     | 23,5% | 17,8%     | 10,6% | 21,2% | 17,3%     | 9,6%   |
| 6. La Punta                      | 1.815  | 34,3%     | 29,4% | 21,1%     | 13,8% | 14,9% | 10,5%     | 10,2%  |
| 7. Ciutat Arts i de les Ciències | 4.349  | 24,7%     | 26,1% | 20,6%     | 25,7% | 9,6%  | 9,9%      | 8,1%   |
| <b>11. Poblats Marítims</b>      |        |           |       |           |       |       |           |        |
| 1. El Grau                       | 6.568  | 31,1%     | 20,1% | 26,5%     | 12,5% | 14,5% | 15,5%     | 10,9%  |
| 2. El Cabanyal-Canyamelar        | 14.641 | 33,7%     | 22,9% | 27,3%     | 11,0% | 14,8% | 12,7%     | 11,2%  |
| 3. La Malva-rosa                 | 10.130 | 31,7%     | 18,7% | 24,9%     | 9,9%  | 16,0% | 18,5%     | 12,0%  |
| 4. Beteró                        | 6.117  | 27,3%     | 19,2% | 28,3%     | 12,4% | 14,5% | 15,1%     | 10,5%  |
| 5. Natzaret                      | 4.207  | 38,8%     | 24,0% | 19,8%     | 10,6% | 19,1% | 14,2%     | 12,4%  |
| <b>12. Camins al Grau</b>        |        |           |       |           |       |       |           |        |
| 1. Aiora                         | 17.841 | 29,0%     | 20,0% | 26,8%     | 12,5% | 16,5% | 14,5%     | 9,7%   |
| 2. Albors                        | 6.375  | 28,2%     | 27,9% | 22,6%     | 12,8% | 14,9% | 12,9%     | 9,0%   |
| 3. La Creu del Grau              | 10.408 | 30,5%     | 19,4% | 23,6%     | 13,5% | 16,9% | 15,7%     | 10,8%  |
| 4. Camí Fondo                    | 3.093  | 30,8%     | 25,8% | 22,8%     | 13,7% | 13,7% | 13,0%     | 10,9%  |
| 5. Penya-roja                    | 7.438  | 24,0%     | 31,9% | 15,7%     | 29,6% | 8,0%  | 7,2%      | 7,6%   |
| <b>13. Algirós</b>               |        |           |       |           |       |       |           |        |
| 1. L'Illa Perduda                | 6.924  | 26,5%     | 20,2% | 27,6%     | 12,4% | 16,6% | 13,9%     | 9,3%   |
| 2. Ciutat Jardí                  | 9.530  | 23,7%     | 23,7% | 26,7%     | 13,6% | 13,5% | 12,9%     | 9,5%   |
| 3. L'Amistat                     | 5.231  | 28,6%     | 25,3% | 25,1%     | 13,1% | 14,9% | 12,1%     | 9,6%   |
| 4. La Bega Baixa                 | 4.494  | 21,7%     | 28,6% | 24,2%     | 15,7% | 9,5%  | 10,6%     | 11,3%  |
| 5. La Carrasca                   | 2.619  | 22,5%     | 23,5% | 27,0%     | 19,4% | 10,3% | 11,0%     | 8,8%   |
| <b>14. Benimaclet</b>            |        |           |       |           |       |       |           |        |
| 1. Benimaclet                    | 17.606 | 26,0%     | 25,4% | 24,8%     | 13,9% | 12,4% | 12,9%     | 10,6%  |
| 2. Camí de Vera                  | 4.326  | 21,7%     | 18,6% | 32,0%     | 12,1% | 13,4% | 13,1%     | 10,8%  |
| <b>15. Rascanya</b>              |        |           |       |           |       |       |           |        |
| 1. Orriols                       | 10.415 | 34,5%     | 20,7% | 20,1%     | 10,6% | 20,5% | 17,4%     | 10,7%  |
| 2. Torrefiel                     | 18.277 | 31,2%     | 20,1% | 22,5%     | 12,2% | 18,2% | 16,6%     | 10,3%  |
| 3. Sant Llorenç                  | 7.269  | 22,1%     | 21,3% | 24,3%     | 22,1% | 12,1% | 9,6%      | 10,6%  |
| <b>16. Benicalap</b>             |        |           |       |           |       |       |           |        |
| 1. Benicalap                     | 28.103 | 29,6%     | 19,4% | 24,0%     | 14,2% | 17,2% | 16,0%     | 9,2%   |
| 2. Ciutat Fallera                | 4.083  | 32,9%     | 18,6% | 20,2%     | 9,5%  | 22,2% | 18,8%     | 10,7%  |
| <b>17. Pobles del Nord</b>       |        |           |       |           |       |       |           |        |
| 1. Benifaraig                    | 812    | 20,2%     | 25,6% | 32,8%     | 14,8% | 10,3% | 7,8%      | 8,7%   |
| 2. Poble Nou                     | 671    | 32,0%     | 34,7% | 19,9%     | 11,2% | 13,4% | 11,2%     | 9,6%   |
| 3. Carpesa                       | 1.011  | 21,2%     | 25,3% | 36,6%     | 8,8%  | 9,9%  | 13,0%     | 6,4%   |
| 4. Cases de Bàrcena-Mauella      | 320    | 30,9%     | 26,3% | 22,1%     | 7,0%  | 23,9% | 10,8%     | 9,9%   |
| 6. Massarrojos                   | 1.612  | 21,5%     | 31,6% | 21,7%     | 20,3% | 9,1%  | 7,7%      | 9,6%   |
| 7. Borbotó                       | 567    | 26,8%     | 40,9% | 20,0%     | 9,0%  | 11,5% | 7,0%      | 11,7%  |
| <b>18. Pobles de l'Oest</b>      |        |           |       |           |       |       |           |        |
| 1. Benimàmet                     | 9.398  | 30,9%     | 18,7% | 20,6%     | 12,0% | 21,6% | 17,8%     | 9,3%   |
| 2. Beniferri                     | 773    | 22,1%     | 24,5% | 24,3%     | 21,4% | 9,2%  | 13,3%     | 7,3%   |
| <b>19. Pobles del Sud</b>        |        |           |       |           |       |       |           |        |
| 1. El Forn d'Alcedo              | 971    | 29,5%     | 30,0% | 22,7%     | 9,4%  | 15,2% | 11,9%     | 10,9%  |
| 2. El Castellar-L'Oliverar       | 5.348  | 30,1%     | 33,1% | 29,7%     | 11,5% | 10,7% | 6,8%      | 8,2%   |
| 3. Pinedo                        | 1.995  | 33,6%     | 32,3% | 28,1%     | 12,7% | 12,4% | 6,8%      | 7,7%   |
| 4. El Saler                      | 1.243  | 27,8%     | 21,8% | 31,9%     | 16,7% | 10,6% | 9,7%      | 9,3%   |
| 5. El Palmar                     | 632    | 9,7%      | 44,2% | 31,1%     | 7,0%  | 12,6% | 2,2%      | 2,9%   |
| 6. El Perellonet                 | 1.111  | 32,9%     | 32,3% | 20,1%     | 15,5% | 12,2% | 10,2%     | 9,6%   |
| 7. La Torre-Faitanar             | 4.079  | 33,8%     | 21,2% | 26,3%     | 10,2% | 17,3% | 14,8%     | 10,1%  |

Nota: Percentatges de vots a les candidatures calculats sobre total de vots a candidatures



**3.5. Resultats als municipis de la Comarca de L'Horta.**

3.5. Resultados en los municipios de la Comarca de L'Horta.

**3.5.1. Participació a les Eleccions Autonòmiques de 2015 i 2011.**

3.5.1. Participación en las Elecciones Autonómicas de 2015 y 2011.

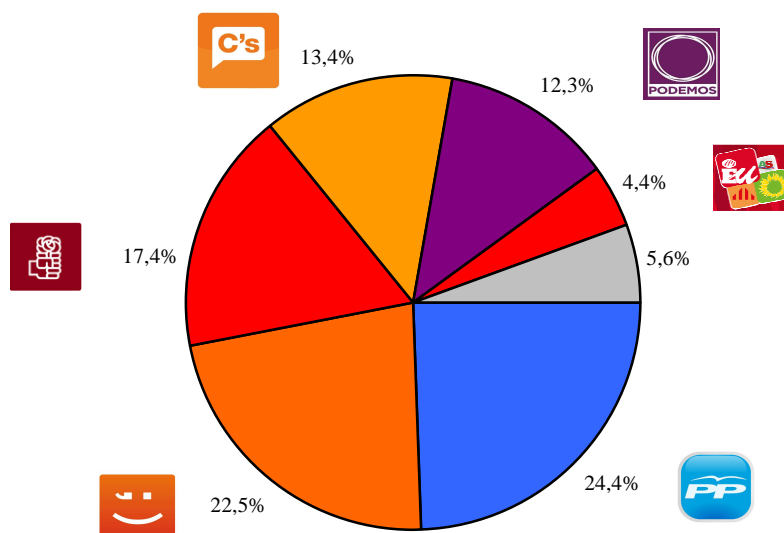
|                     | 2015      | %      | 2011      | %                   |
|---------------------|-----------|--------|-----------|---------------------|
| Cens                | 1.138.154 | 100,0% | 1.126.690 | 100,0%              |
| Vots Emesos         | 819.618   | 72,0%  | 792.304   | 70,3% (sobre cens)  |
| Vots Blancs         | 9.301     | 1,1%   | 20.080    | 2,5% (sobre emesos) |
| Vots Nuls           | 8.184     | 1,0%   | 11.167    | 1,4% (sobre emesos) |
| Abstenció           | 318.536   | 28,0%  | 334.386   | 29,7% (sobre cens)  |
| Vots a Candidatures | 802.133   | 70,5%  | 761.057   | 67,5% (sobre cens)  |

**3.5.2. Vots a candidatures a les Eleccions Autonòmiques de 2015 i 2011.**

3.5.2. Votos a candidaturas en las Elecciones Autonómicas de 2015 y 2011.

|                                  | 2015<br>Vots   | %     | 2011<br>Vots   | %     |
|----------------------------------|----------------|-------|----------------|-------|
| PP                               | 195.641        | 24,4% | 382.748        | 50,3% |
| COMPROMÍS                        | 180.877        | 22,5% | 65.980         | 8,7%  |
| PSOE                             | 139.298        | 17,4% | 197.692        | 26,0% |
| C's                              | 107.827        | 13,4% | -              | -     |
| PODEMOS/PODEM                    | 98.373         | 12,3% | -              | -     |
| EUPV-EV-ERP-V-AS:AC              | 35.225         | 4,4%  | 54.128         | 7,1%  |
| Altres                           | 44.892         | 5,6%  | 60.509         | 8,0%  |
| <b>Total vots a candidatures</b> | <b>802.133</b> |       | <b>761.057</b> |       |

Nota: Percentatges calculats sobre vots a candidatures.

**DISTRIBUCIÓ DELS VOTS A CANDIDATURES**

**3.5.3. Cens electoral i percentatge d'abstenció a les Eleccions Autonòmiques de 2015.**

3.5.3. Censo electoral y porcentaje de abstención en las Elecciones Autonómicas de 2015.

|                      | Cens      |           | % abstenció |       | Escrutini<br>2015 |
|----------------------|-----------|-----------|-------------|-------|-------------------|
|                      | 2015      | 2011      | 2015        | 2011  |                   |
| L'Horta              | 1.138.154 | 1.126.690 | 28,0%       | 29,7% | -                 |
| Alaquàs              | 22.976    | 22.808    | 29,5%       | 29,8% | 100,00%           |
| Albal                | 11.891    | 11.546    | 28,5%       | 27,3% | 100,00%           |
| Albalat dels Sorells | 3.149     | 3.123     | 20,1%       | 20,0% | 100,00%           |
| Alboraya             | 17.305    | 16.002    | 26,6%       | 27,2% | 100,00%           |
| Albuixech            | 3.051     | 3.083     | 18,1%       | 17,6% | 100,00%           |
| Alcàsser             | 7.203     | 6.994     | 22,8%       | 22,7% | 100,00%           |
| Aldaia               | 23.634    | 23.214    | 29,9%       | 29,9% | 100,00%           |
| Alfafa               | 15.531    | 14.988    | 31,8%       | 33,1% | 100,00%           |
| Alfara del Patriarca | 2.484     | 2.489     | 23,2%       | 23,9% | 100,00%           |
| Almàssera            | 5.631     | 5.587     | 24,7%       | 26,0% | 100,00%           |
| Benetússer           | 11.249    | 11.425    | 27,9%       | 28,9% | 100,00%           |
| Beniparrell          | 1.577     | 1.602     | 23,3%       | 20,5% | 100,00%           |
| Bonrepòs i Mirambell | 2.694     | 2.647     | 21,4%       | 22,8% | 100,00%           |
| Burjassot            | 28.187    | 28.173    | 31,3%       | 31,4% | 100,00%           |
| Catarroja            | 20.538    | 20.302    | 28,1%       | 30,0% | 100,00%           |
| Emperador            | 499       | 480       | 19,2%       | 17,9% | 100,00%           |
| Foios                | 5.574     | 5.434     | 20,2%       | 22,6% | 100,00%           |
| Godella              | 9.700     | 9.598     | 25,3%       | 25,2% | 100,00%           |
| Llocnou de la Corona | 99        | 103       | 20,2%       | 9,7%  | 100,00%           |
| Manises              | 22.926    | 23.004    | 28,1%       | 29,8% | 100,00%           |
| Massalfassar         | 1.873     | 1.799     | 20,5%       | 20,4% | 100,00%           |
| Massamagrell         | 11.789    | 11.658    | 28,9%       | 29,5% | 100,00%           |
| Massanassa           | 7.128     | 7.033     | 26,1%       | 27,9% | 100,00%           |
| Meliana              | 8.149     | 8.213     | 26,2%       | 26,6% | 100,00%           |
| Mislata              | 32.342    | 31.755    | 28,1%       | 29,3% | 100,00%           |
| Moncada              | 16.613    | 16.642    | 28,1%       | 29,4% | 100,00%           |
| Museros              | 4.680     | 4.508     | 24,7%       | 24,8% | 100,00%           |
| Paiporta             | 18.915    | 18.355    | 26,9%       | 27,2% | 100,00%           |
| Paterna              | 48.745    | 48.087    | 32,0%       | 34,4% | 100,00%           |
| Picanya              | 8.720     | 8.451     | 24,2%       | 25,1% | 100,00%           |
| Picassent            | 15.531    | 15.235    | 30,9%       | 28,5% | 100,00%           |
| La Pobla de Farnals  | 5.769     | 5.621     | 28,5%       | 28,1% | 100,00%           |
| Puçol                | 14.335    | 14.261    | 27,6%       | 29,6% | 100,00%           |
| Puig                 | 6.827     | 6.935     | 23,7%       | 23,0% | 100,00%           |
| Quart de Poblet      | 19.883    | 19.877    | 26,2%       | 26,8% | 100,00%           |
| Rafelbunyol          | 6.659     | 6.414     | 24,5%       | 24,8% | 100,00%           |
| Rocafort             | 4.984     | 4.781     | 23,5%       | 22,4% | 100,00%           |
| Sedaví               | 7.789     | 7.669     | 25,4%       | 27,4% | 100,00%           |
| Silla                | 14.052    | 14.173    | 27,9%       | 26,0% | 100,00%           |
| Tavernes Blanques    | 7.278     | 7.261     | 26,8%       | 30,7% | 100,00%           |
| Torrent              | 58.278    | 57.573    | 31,7%       | 31,9% | 100,00%           |
| València             | 578.002   | 573.821   | 27,6%       | 30,3% | 100,00%           |
| Vinalesa             | 2.591     | 2.574     | 18,0%       | 17,3% | 100,00%           |
| Xirivella            | 21.324    | 21.392    | 29,1%       | 30,1% | 100,00%           |
| L'Horta Nord         | 169.821   | 167.283   | 26,5%       | 27,2% | 100,00%           |
| L'Horta Oest         | 258.828   | 256.161   | 29,7%       | 30,7% | 100,00%           |
| València             | 578.002   | 573.821   | 27,6%       | 30,3% | 100,00%           |
| L'Horta Sud          | 131.503   | 129.425   | 28,1%       | 28,2% | 100,00%           |

**3.5.4. Vots a candidatures per municipi a les Eleccions Autonòmiques de 2015.**

3.5.4. Votos a candidaturas por municipio en las Elecciones Autonómicas de 2015.

|                      | PP      | COMPRO<br>MÍS | PSOE    | C's     | PODEMOS/<br>PODEM | EUPV-EV-<br>ERPV-<br>AS:AC | Altres |
|----------------------|---------|---------------|---------|---------|-------------------|----------------------------|--------|
| L'Horta              | 195.641 | 180.877       | 139.298 | 107.827 | 98.373            | 35.225                     | 44.892 |
| Alaquàs              | 3.140   | 3.360         | 3.744   | 1.736   | 2.220             | 851                        | 761    |
| Albal                | 1.994   | 1.571         | 1.796   | 1.092   | 956               | 309                        | 587    |
| Albalat dels Sorells | 676     | 721           | 437     | 237     | 214               | 76                         | 84     |
| Alboraya             | 2.754   | 3.138         | 1.792   | 1.924   | 1.540             | 536                        | 715    |
| Albuixech            | 630     | 616           | 567     | 221     | 200               | 102                        | 66     |
| Alcàsser             | 1.344   | 1.325         | 1.117   | 614     | 513               | 204                        | 290    |
| Aldaia               | 3.132   | 3.017         | 4.126   | 2.037   | 2.222             | 700                        | 932    |
| Alfagar              | 2.531   | 1.942         | 2.470   | 1.053   | 1.340             | 535                        | 457    |
| Alfara del Patriarca | 474     | 482           | 422     | 169     | 171               | 62                         | 73     |
| Almàssera            | 965     | 1.092         | 710     | 403     | 479               | 184                        | 310    |
| Benetússer           | 1.773   | 1.709         | 1.682   | 833     | 914               | 561                        | 439    |
| Beniparrell          | 257     | 403           | 175     | 128     | 117               | 52                         | 39     |
| Bonrepòs i Mirambell | 485     | 571           | 457     | 199     | 234               | 31                         | 84     |
| Burjassot            | 3.602   | 3.632         | 4.637   | 2.103   | 2.715             | 1.070                      | 1.198  |
| Catarroja            | 3.050   | 3.510         | 2.118   | 1.886   | 1.792             | 904                        | 1.156  |
| Emperador            | 113     | 79            | 73      | 46      | 44                | 11                         | 20     |
| Foios                | 1.029   | 1.166         | 697     | 597     | 556               | 131                        | 145    |
| Godella              | 1.796   | 1.654         | 941     | 1.159   | 821               | 447                        | 282    |
| Llocnou de la Corona | 30      | 12            | 29      | 3       | 3                 | 1                          | 0      |
| Manises              | 3.734   | 3.230         | 2.869   | 1.778   | 2.449             | 1.103                      | 947    |
| Massalfassar         | 351     | 457           | 193     | 164     | 137               | 60                         | 63     |
| Massamagrell         | 1.910   | 1.593         | 1.666   | 956     | 1.104             | 401                        | 490    |
| Massanassa           | 1.352   | 970           | 920     | 623     | 536               | 308                        | 394    |
| Meliana              | 1.564   | 1.792         | 761     | 526     | 681               | 261                        | 231    |
| Mislata              | 4.561   | 4.651         | 6.296   | 2.430   | 2.946             | 901                        | 1.008  |
| Moncada              | 2.704   | 2.842         | 2.352   | 1.330   | 1.315             | 539                        | 568    |
| Museros              | 675     | 937           | 789     | 322     | 422               | 162                        | 113    |
| Paiporta             | 3.051   | 3.289         | 2.518   | 1.784   | 1.523             | 616                        | 662    |
| Paterna              | 6.260   | 7.169         | 5.928   | 5.189   | 4.229             | 1.533                      | 2.162  |
| Picanya              | 1.282   | 1.764         | 1.491   | 825     | 690               | 265                        | 173    |
| Picassent            | 2.356   | 2.173         | 2.789   | 1.186   | 1.056             | 405                        | 482    |
| La Pobla de Farnals  | 1.212   | 786           | 808     | 511     | 448               | 104                        | 153    |
| Puçol                | 2.519   | 2.027         | 2.138   | 1.256   | 1.156             | 497                        | 505    |
| Puig                 | 1.159   | 1.104         | 1.476   | 539     | 458               | 124                        | 219    |
| Quart de Poblet      | 2.698   | 2.679         | 4.467   | 1.184   | 1.835             | 725                        | 784    |
| Rafelbunyol          | 1.315   | 1.036         | 978     | 543     | 571               | 161                        | 241    |
| Rocafort             | 1.058   | 786           | 482     | 763     | 344               | 131                        | 156    |
| Sedaví               | 1.462   | 1.361         | 1.071   | 665     | 529               | 235                        | 337    |
| Silla                | 2.219   | 1.966         | 2.367   | 1.120   | 1.012             | 528                        | 622    |
| Tavernes Blanques    | 1.164   | 1.210         | 1.124   | 635     | 590               | 190                        | 287    |
| Torrent              | 9.822   | 7.240         | 8.780   | 4.953   | 4.174             | 1.166                      | 2.838  |
| València             | 107.539 | 96.151        | 55.423  | 60.441  | 50.964            | 17.303                     | 22.696 |
| Vinalesa             | 511     | 546           | 428     | 220     | 228               | 54                         | 72     |
| Xirivella            | 3.388   | 3.118         | 3.194   | 1.444   | 1.925             | 686                        | 1.051  |
| L'Horta Nord         | 28.666  | 28.267        | 23.928  | 14.823  | 14.428            | 5.334                      | 6.075  |
| L'Horta Oest         | 38.017  | 36.228        | 40.895  | 21.576  | 22.690            | 7.930                      | 10.656 |
| València             | 107.539 | 96.151        | 55.423  | 60.441  | 50.964            | 17.303                     | 22.696 |
| L'Horta Sud          | 21.419  | 20.231        | 19.052  | 10.987  | 10.291            | 4.658                      | 5.465  |

## ANNEX I

### ANEXO I

#### Candidatures presentades a les Eleccions Municipals del 24 de maig de 2015 al municipi de València

Candidaturas presentadas a las Elecciones Municipales del 24 de mayo de 2015 en el municipio de Valencia

| Sigla              | Nom de la candidatura   |
|--------------------|---|
| COMPROMÍS          | Compromís per València: Compromís   |
| PSOE               | Partido Socialista Obrero Español   |
| EUPV-EV-ERPv-AS:AC | Esquerra Unida del País Valencià - Els Verds - Esquerra Republicana País Valencià - Alternativa Socialista: Acord Ciutadà |
| PP                 | Partido Popular   |
| PCPE               | Partido Comunista de los Pueblos de España  |
| UPyD               | Unión Progreso y Democracia   |
| EB                 | Escaños en Blanco   |
| P-LIB              | Partido Libertario  |
| VALC               | València en Comú  |
| SOM VAL            | Som Valencians  |
| MSR                | Movimiento Social Republicano   |
| VOX                | VOX   |
| POBLE              | Poble València Ciutat   |
| PACMA              | Partido Animalista Contra el Maltrato Animal  |
| ESPAÑA 2000        | España 2000   |
| NEODEMOCRATAS      | Neodemócratas   |
| C'S                | Ciudadanos - Partido de la Ciudadanía   |
| AVANT              | Avant   |
| JUNTS              | Los Verdes Ecopacifistas. Esquerra Nacionalista Valenciana/ República Valencia - PVE / Junts                              |
| UxV                | Units X València  |

#### Candidatures presentades a les Eleccions a les Corts Valencianes del 22 de maig de 2015 a la província de València

Candidaturas presentadas a las Elecciones a las Cortes Valencianas del 22 de mayo de 2015 en la provincia de Valencia

| Sigla              | Nom de la candidatura   |
|--------------------|---|
| COMPROMÍS          | Coalició Compromís: Bloc-Iniciativa-Verds   |
| PSOE               | Partido Socialista Obrero Español   |
| PP                 | Partido Popular   |
| EUPV-EV-ERPv-AS:AC | Esquerra Unida País Valencià - Els Verds - Esquerra Republicana País Valencià - Alternativa Socialista: Acord Ciutadà |
| PCPE               | Partido Comunista de los Pueblos de España  |
| MUP-R              | Partido Libertario  |
| SOMVAL             | Som Valencians  |
| C'S                | Ciudadanos - Partido de la Ciudadanía   |
| UPYD               | Unión Progreso y Democracia   |
| MSR                | Movimiento Social Republicano   |
| VOX                | Vox   |
| FDEE               | Foro Demócrata  |
| EB                 | Escaños en Blanco   |
| PODEMOS            | Podemos   |
| POBLE              | Poble Democràtic Podem  |
| ESPAÑA 2000        | España 2000   |
| PACMA              | Partido Animalista contra el Maltrato Animal  |
| AVANT              | Avant   |
| LCN                | La Coalición Nacional   |
| FE de las JONS     | Falange Española de las J.O.N.S.  |
| JUNTS              | Coalició Junts  |
| UXV                | Units x Valencia  |
| RECORTES CERO      | Recortes Cero Valencia  |

## ANNEX II: Comarcalització i Candidatures presentades a cada Municipi

ANEXO II: Comarcalización y Candidaturas presentadas en cada Municipio:

### L'HORTA NORD

| Municipi              | Nre. Candidatures   |
|-----------------------|---|
| ALBALAT dels SORELLS  | 6 COMPROMÍS, PP, PSOE, ARA JUNTS ALBALAT*, EUPV:AC, PAU                               |
| ALBORAYA              | 7 COMPROMÍS, PSOE, ERPV-AM, C'S, EUPV:AC, PP, UPYD                                    |
| ALBUIXECH             | 5 COMPROMÍS, PP, PSOE, X ALBUIXECH, EUPV:AC   |
| ALFARA DEL PATRIARCA  | 4 COMPROMÍS, PSOE, EUPV-LVPV-ERPV-AS:AC, PP   |
| ALMÀSSERA             | 8 COMPROMÍS, ASIP*, UNITS, PP, PSOE, CUP-PA, EUPV-EVPV-ERPV-AS:AC, POBLE              |
| BONREPÓS I MIRAMBELL  | 4 COMPROMÍS, PP, PSOE, A E D BIM*   |
| BURJASSOT             | 10 COMPROMÍS, PSOE, C'S, TOTES-PA, EUPV:AC, UPYD, PP, AVANT, VOX, NPB*                |
| EMPERADOR             | 3 COMPROMÍS, PSOE, PP   |
| FOIOS                 | 5 COMPROMÍS, C'S, PSOE, VOLEM FOIOS*, PP  |
| GODELLA               | 7 COMPROMÍS, C'S, PSOE, EUPV:AC, CET*, PP, UPYD                                       |
| MASSALFASSAR          | 5 COMPROMÍS, PSOE, PP, GM:AC*, SOMVAL   |
| MASSAMAGRELL          | 10 COMPROMÍS, PSOE, ESPAÑA 2000, PP, EUPV-EVPV-ERPV-AS:AC, VpM, EM*, AVANT, UPYD, C'S |
| MELIANA               | 5 COMPROMÍS, PP, PSOE, PGM, ACM*  |
| MONCADA               | 8 COMPROMÍS, C'S, PCCMT-AS:GUANYEM MONTCADA*, PSOE, EUPV-EV-ERPV:AC, A-MUN, PP, UPYD  |
| MUSEROS               | 8 COMPROMÍS, PSOE, PP, PGM*, SIMUSEROS, EUPV:AC, SOMVAL, C'S                          |
| POBLA DE FARNALS (LA) | 7 CSLPF, GUANYEM*, PSOE, COMPROMÍS, PP, GPF, C'S                                      |
| PUIG                  | 4 SI SE PUEDE EL PUIG*, COMPROMÍS, PSOE, PP   |
| PUÇOL                 | 9 PSOE, COMPROMÍS, PP, ARA PUÇOL*, C'S, EUPV:AC, POBLE, PAVALUR, UPYD                 |
| RAFELBUNYOL           | 5 IdRA, COMPROMÍS, PSOE, PP, AVANT  |
| ROCAFORT              | 6 COMPROMÍS, PP, C'S, PSOE, IXR, GR*  |
| TAVERNES BLANQUES     | 6 ACERT-COMPROMÍS, PP, C'S, PSOE, EUPV:AC, SSP*                                       |
| VINALESA              | 4 COMPROMÍS, VXV, PSOE, PP  |

### L'HORTA OEST

| Municipi        | Nre. Candidatures  |
|-----------------|--|
| ALQUÀS          | 9 COMPROMÍS, C'S, PSPV, CET*, PP, ESPAÑA 2000, EUPV-EV:AC, UPYD, IN X A                                |
| ALDAIA          | 8 COMPROMÍS, C'S, PSOE, EUPV-EV:AC, GA, UPYD, PP, SI SE PUEDE*   |
| MANISES         | 9 APM-COMPROMÍS, C'S, EUPV:AC, SI SE PUEDE MANISES*, PSOE, P-LIB, PP, ESPAÑA 2000, UPYD                |
| MISLATA         | 9 COMPROMÍS, C'S, PSOE, PP, EV-AE, CET*, EUPV-EVPV-ERPV-AS:AC, UPYD, JUNTS                             |
| PATERNA         | 12 COMPROMÍS, PSOE, PDP, C'S, CDDP, PARTC, EUPV:AC, PP, VOX, FDEE, PASIP*, UPYD                        |
| PICANYA         | 5 COMPROMÍS, C'S, PSOE, PP, EUPV:AC  |
| QUART DE POBLET | 10 COMPROMÍS, EUPV:AC, C'S, PSOE, SI SE PUEDE QUART DE POBLET*, UCIP, UPYD, PP, FDEE, AVANT            |
| TORRENT         | 11 COMPROMÍS, C'S, UPYD, PSOE, GT-EUPV-EV-EPV-AS:AC, MSR, GANEMOS, PP, VOX, ACTUA TORRENT, ESPAÑA 2000 |
| XIRIVELLA       | 7 COMPROMÍS, ESPAÑA 2000, PSOE, EUPV:AC, PP, SI SE PUEDE XIRIVELLA*, UPYD                              |

### L'HORTA SUD

| Municipi             | Nre. Candidatures  |
|----------------------|--|
| ALBAL                | 9 PSOE, EUPV:AC, C'S, COMPROMÍS, UPYD, PP, ESPAÑA 2000, SOMOS ALBAL*, AVANT              |
| ALCÀSSER             | 7 C'S, GENT D'ALCÀSSER*, PSOE, COMPROMÍS, SOMVAL, PP, SA-CET-EUPV:AC                     |
| ALFAFAR              | 7 COMPROMÍS, C'S, PP, APAE*, PSOE, EUPV:AC, UPYD   |
| BENETÚSSER           | 8 EUPV:AC, C'S, COMPROMÍS, PSOE, AGB*, PP, FE DE LAS JONS, UPYD                          |
| BENIPARRELL          | 4 PSOE, COMPROMÍS, PP, EUPV-EVPV-ERPV-AS:AC  |
| CATARROJA            | 10 COMPROMÍS, GC-EUPV-EV:AC, ASI CATARROJA, ESPAÑA 2000, PSOE, PP, VOX, POBLE, UPYD, C'S |
| LLOCNOU DE LA CORONA | 3 PP, PSOE, COMPROMÍS  |
| MASSANASSA           | 8 COMPROMÍS, C'S, SI SE PUEDE MASSANASSA*, EUPV:AC, PSOE, CET*, UPYD, PP                 |
| PAIORTA              | 9 COMPROMÍS, C'S, PSOE, IXP, SOMVAL, PODEU:AC, UPYD, PP, PAU-CI                          |
| PICASSENT            | 6 COMPROMÍS, C'S, PSOE, CET*, PP, EUPV:AC  |
| SEDAVÍ               | 7 COMPROMÍS, C'S, PSOE, EUPV:AC, SI SE PUEDE SEDAVID*, UPYD, PP                          |
| SILLA                | 8 COMPROMÍS, LV, C'S, SED*, PSOE, PP, ESPAÑA 2000, EUPV:AC                               |

Nota: Les candidatures amb \* han sigut agrupades a la taula de dades municipals de l'Horta.

**ANNEX III: Equivalències de les candidatures considerades en les sèries històriques.**

ANEXO III: Equivalencias de las candidaturas consideradas en las series históricas.

|        | PP               | PSOE       | EUPV-EV-<br>ERPV-AS:AC | COMPROMÍ<br>S        | UPyD | PODEMOS           | C's |
|--------|------------------|------------|------------------------|----------------------|------|-------------------|-----|
| GEN 77 | AP               | PSOE       | PCE                    |                      |      |                   |     |
| GEN 79 | CD               | PSOE       | PCE                    |                      |      |                   |     |
| MUN 79 |                  | PSOE       | PCPV                   |                      |      |                   |     |
| GEN 82 | AP-PDP-UV        | PSOE       | PCE-PCPV               | UPV                  |      |                   |     |
| AUT 83 | AP-PDP-<br>UL-UV | PSPV- PSOE | PCE-PCPV               | UPV                  |      |                   |     |
| MUN 83 | AP-PDP-<br>UV-U  | PSOE       | PCE-PCPV               | UPV                  |      |                   |     |
| GEN 86 | AP-PDP-PL        | PSOE       | IU                     | UPV                  |      |                   |     |
| EUR 87 | AP               | PSOE       | IU                     |                      |      |                   |     |
| AUT 87 | FAP              | PSOE       | IU-UPV                 |                      |      |                   |     |
| MUN 87 | AP               | PSOE       | IU-UPV                 |                      |      |                   |     |
| EUR 89 | PP               | PSOE       | IU-EU                  | UPV/EP               |      |                   |     |
| GEN 89 | PP               | PSOE       | IU/EU                  | UPV                  |      |                   |     |
| AUT 91 | PP               | PSPV-PSOE  | EUPV                   | UPV                  |      |                   |     |
| MUN 91 | PP               | PSOE       | EU                     | UPV                  |      |                   |     |
| GEN 93 | PP               | PSOE       | EU-PV                  | UPV                  |      |                   |     |
| EUR 94 | PP               | PSOE       | EUPV                   | UPV-CIU              |      |                   |     |
| AUT 95 | PP               | PSOE       | EU-EV                  | UPV-BN               |      |                   |     |
| MUN 95 | PP               | PSOE       | EU-EV                  | UPV-BN               |      |                   |     |
| GEN 96 | PP               | PSOE       | EUPV                   | UPV-BN               |      |                   |     |
| AUT 99 | PP               | PSOE-P     | EUPV                   | BNV-EV               |      |                   |     |
| EUR 99 | PP               | PSOE-Prog. | EUPV                   | BNV-CIU              |      |                   |     |
| MUN 99 | PP               | PSOE       | EUPV                   | BLOC-<br>VERDS       |      |                   |     |
| GEN 00 | PP               | PSOE-Prog. | EUPV                   | BLOC-<br>VERDS       |      |                   |     |
| MUN 03 | PP               | PSOE       | ENTESA                 | BLOC-EV              |      |                   |     |
| AUT 03 | PP               | PSOE       | ENTESA                 | BLOC-EV              |      |                   |     |
| GEN 04 | PP               | PSOE       | ENTESA                 | BLOC-EV              |      |                   |     |
| EUR 04 | PP               | PSOE       | EUPV-<br>ENTESA        | BLOC                 |      |                   |     |
| MUN 07 | PP               | PSOE       | ACORD                  |                      |      |                   |     |
| AUT 07 | PP               | PSOE       | COMPROMIS              |                      |      |                   |     |
| GEN 08 | PP               | PSOE       | EUPV-IR                | BLOC-IdPV-<br>EV-EE  | UPyD |                   |     |
| EUR 09 | PP               | PSOE       | EUPV                   | BLOC                 | UPyD |                   |     |
| MUN 11 | PP               | PSOE       | EUPV                   | C.M.<br>COMPROMIS    | UPyD |                   |     |
| AUT 11 | PP               | PSOE       | EUPV                   | C.<br>COMPROMIS      | UPyD |                   |     |
| GEN 11 | PP               | PSOE       | EUPV-EV                | COMPROMÍS<br>Q       | UPyD |                   |     |
| EUR 14 | PP               | PSOE       | EUPV-EV                | PRIMAVERA<br>EUROPEA | UPyD | PODEMOS-<br>PODEM | C's |
| MUN 15 | PP               | PSOE       | EUPV-EV-<br>ERPV-AS:AC | COMPROMÍS            | UPyD | VALC              | C's |
| AUT 15 | PP               | PSOE       | EUPV-EV-<br>ERPV-AS:AC | COMPROMÍS            | UPyD | PODEMOS           | C's |