


INDICADORS SOCIALS

DONES I HOMES A LA CIUTAT DE VALENCIA

2023



AJUNTAMENT DE VALÈNCIA

OFICINA D'ESTADÍSTICA



AJUNTAMENT DE VALÈNCIA

DELEGACIÓ D'INNOVACIÓ I GESTIÓ DEL CONEIXEMENT

www.valencia.es/val/estadistica
estadistica@valencia.es

ELABORACIÓ:

Oficina d'Estadística de l'Ajuntament de València i personal contractat per la Universitat de València:

Rodríguez Ciria, María
Requeni Zamora, Luis
Viciano Román, Anna
Morales Lorente, Tomás
Moya Equiza, Carmiña
Badenes Vázquez, Julia
Martínez Ruiz, Francisco
Blanco Sierra, Inmaculada

Han col·laborat les següents persones estudiants en pràctiques:
Giner Fabregat, Gerard

2022  418.796

Població 797.665  378.869



Preescolar/Infantil Curs 2021-22


Total matriculats: 25.224
Xiquetes : **48,6%** (12.259)
Xiquets: **51,4%** (12.965)



Primària. Curs 2021-22



Total matriculats: 39.525

 **49,3%** 19.489  **50,7%** 20.036

Població 18 o més anys amb almenys graduat escolar o equivalent:

Total: Dones: **52,5%** 293.664
559.377 Homes: **47,5%** 265.713



ESO. Curs 2021-22



Total matriculats: 30.217

Dones: **48,6%** (14.676)

Homes: **51,4%** (15.541)

Educació superior. 2021-22;



		
CFGs: 16.037	53,8%	46,2%
UPV: 17.998	41,0%	59,0%
UV: 39.627	63,8%	36,2%

Grau més feminitzat:

Educació infantil: **90,3%**

Grau més masculinitzat:

Enginyeria Electrònica Industrial: **88,8%**

Maternitat. 2021



Índex sintètic de fecunditat **1,13**
(Fills per dona)

Edat mitjana a la maternitat : **33,4** anys

Edat mitjana a la maternitat per al primer naixement : **32,4** anys

Naixements. 2021

 2.650  2.992

Taxa de natalitat: **7,1%**

Relació de masculinitat al naixement: **112,9**

Naixements prematurs: 7,8%

Xiquets: 8,5% Xiquetes: 7,1%

Naixements amb baix pes: 7,0%

Xiquets: 6,3% Xiquetes: 7,8%

Secundària no obligatòria. 2021-22



Batxillerat: 11.127

Dones: **55,6%** Homes: **44,4%**

CFGM: 10.175

Dones: **49,7%** Homes: **50,3%**

Població ≥25 amb Batxiller, FP2, equivalent o superior:

Total: Dones: **53,0%** 176.990
333.840 Homes: **47,0%** 156.850

Mercat laboral. 2022



Població activa:

Dones: **49,5%** Homes: **50,5%**

Taxa de treball:

Dones: **45,3%** Homes: **53,7%**

Taxa de desocupació:

Dones: **14,7%** Homes: **11,8%**

Contractació per sector d'activitat. 2022

Contractes: **398.138**  

Total **47,2%** **52,8%**

Agricultura 1,1% 6,9%

Indústria 1,1% 2,1%

Construcció 0,3% 3,6%

Servicis 44,6% 40,2%

Distribució contractes a temps parcial **57,9%** **42,1%**

Nupcialitat. 2021



Percentatge de mares casades **53,5%**

Total matrimonis **2.418** → civils **80,1%**

Taxa bruta de nupcialitat **3,03%**

Edat mitjana a la nupcialitat

 37,0 anys  39,5 anys

Població immigrant.2021

Taxa d'immigració

 **45,7%**  **50,1%**

Edat mitjana:

 **34,2 anys**  **33,5 anys**

Població inactiva. 2022

	♀	♂
Total	165.425	122.900
16-24	7,3%	9,4%
25-54	8,4%	5,4%
55 i més	41,6%	27,9%
Taxa inactivitat	46,9%	39,2%



Desocupació. 2022

Població desocupada	♀	♂
Total	30.351	20.501
< 6 mesos	9.708	8.044
6 mesos- 1 any	3.160	2.307
1-2 anys	3.523	2.277
> 2 anys	13.961	7.873

Fulls familiars. 2022



Nombre de fulls familiars
338.484

Nombre mitjà de persones per
full familiar **2,3**

Fulls familiars amb un adult i
algun menor de 16 anys



9.749



1.878

Majors de 64 anys. 2022

	♀	♂
Total	101.702	69.200
% sobre el total Població	24,3%	18,3%
Viuen a soles	34.789	11.513
Distribució sexe	75,1%	24,9%

37

38

39

40

41

42

43

44

45

46

47

48

49

50

51

52

53

54

55

56

57

58

59

60

61

62

63

64

65

66

67

68

69

70

71

72

73

74

75

Població emigrant. 2021



Taxa d'emigració	♀ 33,5 %	♂ 36,2%
Edat mitjana	♀ 38,9 anys	♂ 37,0 anys

Edat mitjana. 2022

♀	♂
46,5 anys	43,0 anys

Violència de gènere. 2021



Denúncies de violència de gènere per
10.000 habitants **64,5**

Denúncies de violència de gènere per
10.000 dones **123,0**

Indicadors de pobresa. 2021

	♀	♂
Taxa de risc de pobresa	19,6	19,2
Renta per unitat de consum	16.525€	18.578€
Taxa de privació material severa	8,6%	8,2%



Renda mitjana IRPF. 2019



	♀	♂
Individual	21.984€	28.477€
Conjunta		
Monoparental	23.239€	26.825€
Conjunta de matrimoni	22.259€	31.099



Servicis Socials. 2021



		
Projecte d'Inserció Laboral "València inserta"	328	505
OMAM	7.749	5.743
OMAD	3.225	2.922
Programa de dependència	7.143	3.873
Ajuda a domicili	1.841	504
Teleassistència domiciliària	6.802	1.320
Persones amb grau de discapacitat de ≥75 % 2022	5.293	4.315



Defuncions. 2021



		
Defuncions per sexe	4.266	3.998
Taxa de mortalitat	10,2‰	10,5‰

Morts segons causa 2020

1a causa

	
Malalties del sistema circulatori	Tumors
1.225	1.285

76

77

78

79

80

81

82

83

84

85

86

87

88

89

90

91

92

93

94

95

96

97

98

99

100

101

102

103

104

105

106

107

108

109

110

111

112

113

Envel·liment de la Població. 2022



Index d'envel·liment 192,1% 123,5%

Index de sobreenvelliment 18,3% 12,3%

Proporció de població ≥ 75 anys. 12,8% 8,4%

Esperança de vida al naixer 2021



86,5 anys **80,8 anys**

Solitud. 2022



Població de 75 o més anys que viu a soles

28.254



22.469



5.785

79,5%

20,5%



AJUNTAMENT DE VALÈNCIA
OFICINA D'ESTADÍSTICA



COMENTARIS:

La població empadronada a la ciutat de València a l'inici de l'any 2022 està formada per 797.665 persones, de les quals el 52,5 % són dones. Els naixements durant l'any 2021, a la ciutat, sumen un total de 5.642, situant així la taxa de natalitat en 7,1‰. D'aquests naixements, 2.650 van ser xiquetes i 2.992 xiquets, sent 112,9 la relació de masculinitat al naixement. Quant als naixements prematurs, dels xiquets nascuts, un 8,5 % van ser prematurs i de les xiquetes, 7,1 % d'elles van ser prematures. En relació als bebès nascuts amb baix pes, el percentatge se situa en 6,3 % i 7,8 % en xiquets i xiquetes, respectivament.

L'alumnat de preescolar en el curs 2021-22 compta amb 48,6 % de xiquetes i un 51,4 % de xiquets d'un total de 25.224. Referint-nos a l'educació primària no es perceben diferències entre xics i xiques: els xics representen un 50,7 % i les xiques un 49,3 %. Quan aquesta dada es trasllada al total de la població amb almenys estudis primaris, trobem que les dones suposen el 51,2 % enfront del 48,8 % d'homes. Respecte a l'educació secundària obligatòria, en el curs escolar 2021-22 el 48,6 % van ser dones i un 51,4 % homes.

En educació secundària no obligatòria trobem que l'alumnat de batxillerat és majoritàriament femení (55,6 % de dones i 44,4 % d'homes). La distribució percentual tendeix a equilibrar-se en els cicles formatius de grau mitjà (CFGM) amb (49,7 % de dones i 50,3 % d'homes).

En els cicles superiors comencen a ser més notables les diferències. S'han tingut en compte com a estudis superiors la formació professional superior i estudis universitaris (Universitat de València i Universitat Politècnica de València). Per a cicles formatius de grau superior (CFGS), un 46,2 % són homes i un 53,8 % dones. Les diferències s'accentuen més per universitats. Es pot veure que la Universitat de València està més feminitzada, un 63,8 % del seu alumnat són dones, enfront d'un 36,2 % d'homes. Al contrari ocorre amb la Universitat Politècnica, en aquest cas un 59,0 % de les persones matriculades són homes i un 41,0 % dones. Aquesta diferència és deguda al fet que les carreres més tècniques i científiques es troben en la Universitat Politècnica, estudis que es troben més masculinitzats. D'altra banda, les carreres més feminitzades són impartides en la Universitat de València. Destaca com a grau més feminitzat Educació Infantil amb un 90,3 % de dones estudiants, mentre que el grau més masculinitzat és Enginyeria Electrònica Industrial amb un 88,8 % d'alumnes homes. Del total de dones de 18 anys o més a la ciutat, el 53,8 % compten amb estudis superiors.

En relació al mercat laboral i respecte a la població activa, l'any 2022 les dones representen el 49,5 % i els homes el 50,5 %. Així mateix, la taxa de treball és més elevada en els homes amb un 53,7 % i un 45,3 % en les dones.

El total de contractes realitzats durant 2022 va ser 398.138, dels quals un 47,2 % van ser signats per dones i un 52,8 % per homes. D'aquests contractes, s'aprecia una notable diferència respecte a la parcialitat, un 57,9 % de les dones tenen un contracte a temps parcial, enfront d'un 42,1 % dels homes. El col·lectiu de dones es concentra quasi exclusivament en el sector serveis, on treballen el 44,6 % d'elles, la resta es reparteix entre indústria (1,1 %), agricultura (1,1 %) i construcció (0,3 %). En el cas dels homes trobem una major dispersió, encara que el sector serveis també és el majoritari amb un 40,2%, seguit de l'agricultura (6,9 %), la construcció (3,6 %) i la indústria (2,1 %).



L'índex sintètic de fecunditat se situa en 1,13 en 2021. L'edat mitjana a la maternitat la trobem en els 33,4 anys i l'edat mitjana a la maternitat per al primer naixement arriba als 32,4 anys. El percentatge de mares casades representa el 53,5 %. Dels matrimonis contrats en 2021 un 80,1 % van ser matrimonis civils. L'edat mitjana dels contraents és de 37,0 anys en les dones i 39,5 anys en els homes. La taxa bruta de nupcialitat es troba en 3,0 per mil habitants.

La taxa d'immigració a la ciutat de València a 2021 és de 45,7 ‰ i 50,2 ‰ per a dones i homes respectivament i l'edat mitjana en elles és de 34,2 anys i 33,5 anys en ells. L'emigració presenta una taxa de 33,5 ‰ en dones i 36,2 ‰ en homes. Les edats mitjanes són 38,9 anys en elles i 37,0 en ells.

La taxa d'inactivitat del 2022 continua sent més elevada en les dones 46,9 %, enfront dels homes 39,2 %. A més, del conjunt de la població inactiva, destaquen les dones de 55 anys i més, amb un 41,6% d'inactivitat.

En relació a la desocupació en 2022, hi ha registrades un total de 30.351 dones, front a 20.501 homes desocupats. On més diferències es troben és en la població desocupada de més de dos anys de duració, on les dones són 13.961 i els homes 7.873.

L'edat mitjana de les dones de la població de València és de 46,5 anys i la dels homes de 43,0 anys.

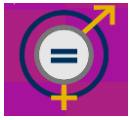
Les denúncies per violència de gènere en 2021 van ser 123,0 per 10.000 dones.

Pel que fa a les llars, 338.484 és el nombre de fulls familiars registrats al Padró Municipal d'Habitants en 2022 i el nombre mitjà de persones per full familiar és de 2,3. De les persones majors de 64 anys que viuen a soles, un 75,1 % són dones i un 24,9 %, homes.

Les últimes dades sobre la renda mitjana són de 2021, la renda per unitat de consum és 16.525 € en les dones i en homes, 18.578€ amb una bretxa de 2.053€.

El servei municipal de Servicis Socials que va atendre més persones, va ser l'Oficina Municipal d'Atenció a les persones Majors (OMAM), amb 7.749 dones ateses i 5.743 homes, encara que on més diferència entre dones i homes es concentren és el servei de Teleassistència Domiciliària amb 6.802 dones i només 1.320 homes.

L'esperança de vida al naixer és major per a les dones, situant-se en 86,5 anys i per als homes en 80,8 anys per al període 2018-2021. L'índex d'envelliment és més alt en les dones (192,1 %). De la mateixa manera, l'índex de sobreenvelliment també és més alt en les dones, en aquest cas és de 18,3%. En 2021 la taxa de mortalitat és de 10,2 ‰ en elles (4.266 defuncions) i 10,5 ‰ en els homes (3.998 defuncions). La primera causa de mort en 2020 en les dones van ser les malalties del sistema circulatori (1.225), mentre que en els homes van ser els tumors (1.285).



CONCEPTES

NAIXEMENTS

- **Taxa de natalitat:** Quocient del nombre de naixements de mare resident a la ciutat durant l'any de referència entre la població calculada a meitat d'aquest any. Diferenciat naixements de sexe femení i masculí.
- **Taxa de masculinitat al naixement:** Quocient del nombre de nascuts de sexe masculí entre les nascudes de sexe femení de mares residents a la ciutat durant l'any de referència.
- **Percentatge de naixements prematurs:** Quocient dels naixements prematurs respecte al total de naixements de mares residents a la ciutat durant l'any de referència. Diferenciat naixements de sexe femení i masculí.
- **Percentatge de naixements amb baix pes (insuficiència ponderal):** Quocient del nombre de naixements amb insuficiència ponderal respecte al total de naixements de mares residents a la ciutat durant l'any de referència. Diferenciat naixements de sexe femení i masculí.

EDUCACIÓ

INFANTIL

Educació infantil (preescolar): constitueix l'etapa educativa voluntària i amb identitat pròpia que atén xiquetes i xiquets des del naixement fins als sis anys d'edat.

PRIMARIA

- **Educació Primària:** Forma part de l'educació obligatòria i comprèn sis cursos acadèmics que es cursen ordinàriament entre els sis i els dotze anys d'edat i s'organitza en tres cicles de dos anys acadèmics de duració cadascun. L'alumnat s'incorpora ordinàriament al primer curs de

l'educació primària l'any natural en el qual compleix sis anys.

- **Població amb estudis primaris:** Població que ha superat els estudis primaris. Inclou aquelles persones que posteriorment a haver superat els estudis primaris també han superat estudis secundaris o superiors. Expressada per a dones i per a homes.

SECUNDARIA

- **Educació Secundària Obligatoria (ESO):** té una duració de quatre cursos acadèmics, que se segueixen ordinàriament entre els 12 i els 16 anys d'edat. L'alumnat pot accedir al primer curs l'any natural en el qual compleix 12 anys i, amb caràcter general, té dret a romandre escolaritzat en règim ordinari fins als 18 anys, complits l'any en què finalitza el curs.
- **Població amb estudis secundaris obligatoris:** Població que ha superat els estudis secundaris obligatoris. Inclou aquelles persones que posteriorment a haver superat els estudis secundaris obligatoris han cursat altre tipus de estudis (tant secundaris no obligatoris com superiors). Expressada per a dones i per a homes.
- **Educació Secundària no Obligatoria:** L'educació secundària postobligatòria inclou l'educació de batxillerat i els cicles formatius de grau mitjà. Als estudis del batxillerat pot accedir l'alumnat que estiga en possessió del títol de Graduat en Educació Secundària Obligatoria. Els cicles formatius de grau mitjà (CFGM) són estudis professionals més pròxims a la realitat del mercat de treball i que condueixen al títol de Tècnic Mitjà.

ESTUDIS SUPERIORS

- **Educació Superior:** Estudis de Grau Superior i Universitari



- **Grau més feminitzat:** Grau amb el major percentatge de dones estudiants en relació amb el total dels estudiants.
- **Grau més masculinitzat:** Grau amb el major percentatge d'homes estudiants en relació amb el total dels estudiants.

MERCAT DE TREBALL

POBLACIÓ ACTIVA

- **Població activa:** són les persones de 16 i més anys que durant la setmana de referència (l'anterior a l'entrevista) tenen les condicions per a ser incloses com a ocupades o desocupades.
- **Taxa d'activitat:** Mitjana aritmètica de la taxa d'activitat dels residents a la ciutat de València, per als quatre trimestres de l'any de referència. Per a cada trimestre la taxa d'activitat s'ha calculat com el quocient entre el nombre de persones que formen la població activa i la població de 16 i més anys resident a la ciutat. Expressada per a dones i per a homes.
- **Relació de masculinitat de la P. en edat laboral:** Indica el nombre d'homes en edat laboral per cada 100 dones en aqueix mateix rang d'edat. Per al seu càlcul s'ha considerat l'edat laboral com l'interval entre 16 a 64 anys, tots dos inclusivament.

POBLACIÓ OCUPADA

- **Població Ocupada:** La població ocupada són les persones de 16 i més anys que durant la setmana de referència han estat treballant durant almenys una hora a canvi d'una retribució per compte alié (assalariats) o exercint una activitat per compte propi.
- **Taxa d'Ocupació:** Mitjana aritmètica de la població ocupada estimada per l'Enquesta de Població Activa (EPA) sobre les persones de 16 o més anys, residents a la ciutat de València, per

als quatre trimestres corresponents a l'any de referència. Expressada per a dones i per a homes.

CONTRATACIÓ PER SECTOR D'ACTIVITAT

- **Total:** Quocient de dones i homes contractats pel total de contractes a l'any de referència.
- **Agricultura:** Quocient de dones i homes contractats al sector de l'agricultura, pesca i ramaderia pel total de contractes a l'any de referència.
- **Indústria:** Quocient de dones i homes contractats al sector de la indústria pel total de contractes a l'any de referència.
- **Construcció:** Quocient de dones i homes contractats al sector de construcció pel total de contractes a l'any de referència.
- **Servicis:** Quocient de dones i homes contractats al sector de servicis pel total de contractes a l'any de referència.
- **Contractes a temps parcial:** Contractes que estipulen un numero de hores al dia, la setmana, al mes o a l'any inferior a la jornada de treball d'un treballador a temps complet comparable. S'entendrà per treballador a temps complet comparable a un treballador a temps complet de la mateixa empresa i centre de treball, amb el mateix tipus de contracte de treball i que realitza un treball idèntic o similar. Si en l'empresa no hi haguera cap treballador comparable a temps complet, es considerarà la jornada a temps complet prevista en el conveni col·lectiu d'aplicació o, en defecte d'això, la jornada màxima legal.

MATERNITAT

- **Edat mitjana a la maternitat.** Mitjana de les edats a les quals les dones tenen els descendents, ponderades



amb les taxes de fecunditat per edat. En el càlcul s'ajusta l'edat utilitzant l'edat al part en anys complets de la mare més 0,5 anys. Es calcula també de manera específica per a la maternitat del primer descendent..

- **Taxa global de fecunditat:** Quocient del nombre de naixements de mare resident a la ciutat durant a l'any de referència entre el nombre de dones en edat fèrtil (entre 15 i 49 anys) residents a la ciutat calculat a meitat d'aquest any.
- **Índex sintètic de fecunditat:** Suma de les taxes específiques de fecunditat per edats simples de 15 a 49 anys per a les dones residents a la ciutat durant l'any de referència.

NUPCIALITAT

- **Taxa bruta de nupcialitat:** Quocient del nombre de matrimonis celebrats que han fixat la seua residència a la ciutat durant l'any de referència entre la població resident a la ciutat a meitat de l'any de referència.
- **Casaments civils:** Quocient del nombre de matrimonis exclusivament civils entre el nombre de matrimonis celebrats que han fixat la seua residència a la ciutat durant l'any de referència.

MOVIMENTS MIGRATORIS I POBLACIÓ MIGRANT

IMMIGRACIÓ

- **Població immigrant:** Nombre d'altres per immigració en el Padró Municipal d'Habitants de la ciutat durant l'any de referència. Expressat per a dones i per a homes
- **Taxa bruta d'immigració:** Quocient del nombre d'altres per immigració registrades a la ciutat durant a l'any de referència entre la població calculada a meitat de l'any de referència. Expressada per a dones i per a homes.

EMMIGRACIÓ

- **Població emigrant:** Nombre de baixes per emigració en el Padró Municipal d'Habitants de la ciutat durant l'any de referència. Expressat per a dones i per a homes.
- **Taxa bruta d'emigració:** Quocient del nombre d'altres per emigració registrades a la ciutat durant a l'any de referència entre la població calculada a meitat de l'any de referència. Expressada per a dones i per a homes.
- **Edat mitjana de la població emigrant:** Mitja aritmètica de les edats de la població emigrant a la ciutat durant l'any de referència. Expressada per a dones i per a homes.

POBLACIÓ INACTIVA

- **Població Inactiva:** La població inactiva són les persones de 16 i més anys no classificades com a ocupats o desocupats durant la setmana de referència.
- **Taxa d'inactivitat:** Mitjana aritmètica de la taxa d'inactivitat de la població resident a la ciutat de València per als quatre trimestres de l'any de referència. Per a cada trimestre, la taxa d'inactivitat s'ha calculat com el quocient de la població inactiva entre la població de 16 i més anys. Expressada per a dones i per a homes.

POBLACIÓ DESOCUPADA

- **Població desocupada:** Mitjana aritmètica de la població desocupada estimada per l'Enquesta de Població Activa (EPA) sobre les persones de 16 o més anys residents a la ciutat de València per als quatre trimestres corresponents a l'any de referència.
- **Taxa de desocupació:** Mitjana aritmètica de la taxa de desocupació de la població desocupada resident a la ciutat de València per als quatre trimestres de l'any de referència. Per a



cada trimestre la taxa de desocupació s'ha calculat com el quocient de la població de 16 o més anys que es troba en situació de desocupació entre la població activa. Expressada per a dones i per a homes.

EDAT MITJANA

- **Edat mitjana de la població:** Mitjana aritmètica de les edats de les persones residents a la ciutat a 1 de gener de l'any de referència. Expressada per a dones i per a homes

VIOLÈNCIA DE GÈNERE

- **Denúncies de Violència de gènere per 10.000 habitants:** Quocient de la divisió del nombre de denúncies de Violència de gènere, entre la població, multiplicat per 10.000.
- **Denúncies de Violència de gènere per 10.000 Dones:** Quocient de la divisió del nombre de denúncies de Violència de gènere, entre el nombre de dones, multiplicat per 10.000.
- **Mitjana de sentències per Jutjat de Violència sobre la Dona:** Quocient de la divisió del nombre total de sentències dels Jutjats de Violència sobre la Dona entre el nombre de Jutjats de Violència sobre la Dona.

FULLS FAMILIARS

- **Fulls Familiars:** Recull totes les persones residents a un habitatge familiar. Es classifiquen segons el nombre de persones inscrites (grandària) i el nombre de menors per full. Exclou els establiments col·lectius dels fulls padronals. Expressats per a dones i per a homes.
- **Nombre mitjà de persones per full familiar:** Nombre de persones inscrites en fulls familiars, dividit pel nombre total de fulls familiars, a 1 de gener de l'any de referència. Expressat per a dones i per a homes.
- **Fulls familiars amb un adult i algun menor de 16 anys:** Nombre total

dels fulls familiars amb un adult i algun menor de 16 anys inscrits a la ciutat a 1 de gener de l'any de referència. Nombre expressat per a dones i per a homes.

MAJORS DE 64 ANYS

- **Majors de 64 que viuen a soles:** Es considera a les persones majors de 64 anys que estan inscrites en fulls familiars unipersonals de la ciutat a 1 de gener de l'any de referència. Nombre expressat per a dones i per a homes.

RENDA MITJANA

- **Individual:** Mitjana aritmètica del total de l'IRPF tributat de forma individual de les persones residents a València a l'any de referència.
- **Conjunta Monoparental:** Mitjana aritmètica del total de l'IRPF tributat de forma conjunta per unitats familiars compostes pel pare o mare no casat, vidu o separat legalment amb els fills menors, o majors incapacitats judicialment subjectes a pàtria potestat prorrogada o rehabilitada, que conviuen amb ell o amb ella, residents a València a l'any de referència
- **Conjunta de Matrimoni:** Mitjana aritmètica del total de l'IRPF tributat de forma conjunta de les unitats familiars matrimonials residents a València a l'any de referència.

SERVICIS SOCIALS

- **Persones ateses a centres gerontològics:** Nombre de persones ateses en centres gerontològics dels servicis socials municipals. Expressat per a dones i per a homes.
- **Persones ateses per l'Oficina Municipal d'Atenció a les persones amb Discapacitat (OMAD):** Nombre de persones ateses per l'Oficina Municipal d'Atenció a les persones amb Discapacitat. Expressat per a dones i per a homes.



- **Persones ateses a l'Oficina Municipal d'Atenció a les persones Majors (OMAM):** Nombre de persones ateses per l'Oficina Municipal d'Atenció a les persones Majors. Expressat per a dones i per a homes.
- **Programa de dependència:** nombre de persones ateses pel programa de dependència. Expressat per a dones i per a homes.
- **Persones amb grau de discapacitat de >74 anys:** Nombre de persones de més de 74 anys amb un grau de discapacitat igual o superior a 33% considerant que és aquest grau el límit legal per a la percepció de prestacions i servicis públics.

ESPERANÇA DE VIDA I ENVELLIMENT

- **Esperança de vida en nàixer de la població:** Anys que un noutat pot esperar viure si els patrons de mortalitat vigents en el moment del seu naixement no canviaren al llarg de la seua vida. Expressada per a dones i per a homes.
- **Proporció de població major de 75 anys:** Quocient de la població major de 75 anys d'edat entre la població resident a la ciutat a 1 de gener de l'any de referència. Expressada per a dones i per a homes.
- **Taxa d'envelliment:** Quocient de la població de 65 i més anys entre la població menor de 16 anys resident a la ciutat a 1 de gener de l'any de referència. Expressada per a dones i per a homes.
- **Sobreenvelliment:** Quocient de la població de 85 i més anys entre la població de 65 i més anys resident a la ciutat a 1 de gener de l'any de referència. Expressada per a dones i per a homes.

SOLITUD I DISCAPACITAT

- **Famílies unipersonals ≥ 75 anys:** Nombre total de persones de 75 o més anys que estan inscrites en fulls familiars unipersonals de la ciutat a 1 de gener de l'any de referència.
- **Llars d'una dona ≥ 75 anys:** Nombre de dones de 75 o més anys que estan inscrites en fulls familiars unipersonals de la ciutat a 1 de gener de l'any de referència. Expressat en numero i com a quocient sobre el total de persones de 75 o més anys que viuen soles.
- **Llars d'un home ≥ 75 anys:** Nombre d'homes de 75 o més anys que estan inscrits en fulls familiars unipersonals de la ciutat a 1 de gener de l'any de referència. Expressat en numero i com a quocient sobre el total de persones de 75 o més anys que viuen soles.
- **Majors de 75 amb reconeixement de discapacitat:** Xifres de població i de persones vives reconegudes amb un grau de discapacitat igual o superior al 33% a la ciutat de València, considerant que és aquest grau el límit legal per a la percepció de prestacions i servicis públics. Nombre expressat per a dones i per a homes.

MORTALITAT

- **Nombre de defuncions** Nombre de defuncions de residents a la ciutat durant l'any de referència. Expressat per a dones i per a homes.
- **Taxa bruta de mortalitat:** Quocient del nombre de defuncions de residents a la ciutat durant l'any de referència entre la població calculada a meitat d'aquest any. Expressat en tant per 1.000.
- **Morts segon causa:** Es considera com la causa principal de mortalitat aquella amb un nombre major de defuncions.



FONTS:

DEMOGRAFIA

- Moviment Natural de la Població (MNP). Institut Nacional d'Estadística (INE).
- Padró Municipal de Habitants a 1 de gener de cada any. Ajuntament de València
- Servei de Secretaria General. Secció Oficina de Matrimonis. Ajuntament de València.
- Altes i Baixes en el Padró Municipal. Oficina d'Estadística. Ajuntament de València.

EDUCACIÓ

- Conselleria d'Educació, Investigació, Cultura i Esport.
- Padró municipal d'habitants. Ajuntament de València.

TREBALL

- Enquesta de Població Activa (EPA). Institut Nacional d'Estadística.
- Servei públic d'Ocupació Estatal. (SEPE)
- Servei públic d'Ocupació i formació de la Comunitat Valenciana (LABORA).

SANITAT

- Servei de Persones Majors. Ajuntament de València.
- Registre de mortalitat del Servei d'Epidemiologia. Conselleria de Sanitat Universal i Salut Pública.

JUSTÍCIA

- Consell General del Poder Judicial
- Padró Municipal d'Habitants. Ajuntament de València

ACTIVITAT ECONÒMICA

- Fitxer de microdades de l'IRPF. IEF. Ministeri d'Hisenda i Administracions Públiques

SERVICIS SOCIALS

- Servei de Persones Majors. Ajuntament de València.
- Servei de Benestar Social i Integració. Ajuntament de València.
- Padró Municipal d'Habitants. Ajuntament de València
- Conselleria d'Igualtat i Polítiques Inclusives. Direcció General de Diversitat Funcional.