


08.03.2022

# DONES I HOMES A LA CIUTAT DE VALÈNCIA

## Indicadors socials per edat i sexe



AJUNTAMENT DE VALÈNCIA

OFICINA D'ESTADÍSTICA



# AJUNTAMENT DE VALÈNCIA

DELEGACIO D'INNOVACIO I GESTIO DEL CONEIXEMENT

[www.valencia.es/val/estadistica](http://www.valencia.es/val/estadistica)  
[estadistica@valencia.es](mailto:estadistica@valencia.es)

## ELABORACIÓ:

Oficina d'Estadística de l'Ajuntament de València i personal contractat per la Universitat de València:

Martínez Ruiz, Francisco  
Coll Ortega, Didac  
Alba Villegas, Salvador  
Perales Díez, Jose Vicente  
Pans Vayá, Inés  
Rodríguez Ciria, María  
Requena Navarro, Rubén  
Requeni Zamora, Luis  
Viciano Román, Anna  
Morales Lorente, Tomás  
Moya Equiza, Carmiña  
Badenes Vázquez, Julia  
Pereda Fauste, Ricardo

Han col·laborat les següents persones estudiants en pràctiques:

Roure Conesa, Carlos  
Tortosa Ritchart, Ana

**2021**  
 Població **800.180**  
 419.905  
 380.275



## Naixements. 2020

♀ 2.788 ♂ 2.867

Taxa de natalitat: **7,1‰**

Relació de masculinitat al naixement: **102,8**

Naixements prematurs:

Xiquets: **6,9%** Xiquetes: **8,3%**

Naixements amb baix pes:

Xiquets: **6,4%** Xiquetes: **9,5%**

## Preescolar/Infantil Curs 2020-21

Total matriculats: 24.844

Xiquetes: **48,9%** (12.160)

Xiquets: **51,1%** (12.684)



## Primària. Curs 2020-21

Total matriculats: 40.523



♀ **48,8%**  
19.763

♂ **51,2%**  
20.760

Població 18 o més anys amb almenys graduat escolar o equivalent

Total: Dones: **51,2%** 102.904

200.947 Homes: **48,8%** 98.043



## ESO. Curs 2020-21

Total matriculats: 30.133

Dones: **49,3%** (14.854)

Homes: **50,7%** (15.279)

## Educació superior. 2020-21



	♀	♂
<b>CFGs:</b>	15.225 <b>53,2%</b>	<b>46,8%</b>
<b>UPV:</b>	17.395 <b>39,5%</b>	<b>60,5%</b>
<b>UV:</b>	38.384 <b>63,1%</b>	<b>36,9%</b>

**Grau més feminitzat:**

Logopèdia **92,6%**

**Grau més masculinitzat:**

Enginyeria Electrònica Industrial **89,0%**

## Maternitat. 2020



Índex sintètic de fecunditat **1,12**  
**(Fills per dona)**

Edat mitjana a la maternitat : **33,2** anys

Edat mitjana a la maternitat per al primer naixement : **32,9** anys

## Població immigrant.2020



Taxa d'immigració

♀ **35,1‰** ♂ **37,8‰**

Edat mitjana:

♀ **34,1 anys** ♂ **33,6 anys**

## Secundària no obligatòria. 2020-21



Batxillerat. 11.066

Dones: **55,6%** Homes: **44,4%**

CFGM. 9.662

Dones: **48,3%** Homes: **51,7%**

Població ≥25 amb Batxiller, FP2, equivalent o superior:

Total: Dones: **53,6%** 329.689

615.473 Homes: **46,4%** 285.784

## Mercat laboral. 2021



Població activa:

Dones: **51,5 %** Homes: **48,5%**

Taxa de treball:

Dones: **44,1 %** Homes: **49,6%**

Taxa de desocupació:

Dones: **17,2%** Homes: **14,1%**

## Contractació per sector d'activitat. 2021

Contractes: **418.864**



**Total** **45,8%** **54,2%**

Agricultura 2,7% 11,8%

Indústria 3,1% 5,0%

Construcció 0,6% 6,8%

Servicis 93,5% 76,4%

Distribució contractes

a temps parcial **60,2%** **39,8%**

## Nupcialitat. 2020



Percentatge de mares casades **55,8%**

Total matrimonis **1.671** → civils **86,5%**

Taxa bruta de nupcialitat **2,1‰**

Edat mitjana a la nupcialitat

♀ 36,8 anys

♂ 38,7 anys

## Població inactiva. 2021

	♀	♂
<b>Total</b>	167.300	130.900
<b>Taxa d'inactivitat</b>	<b>46,8%</b>	<b>42,3%</b>
16-24	12,1%	18,1%
25-29	1,5%	3,1%
30-54	11,7%	11,3%
55 i més	71,4%	67,3%



## Desocupació. 2021

Població desocupada	♀	♂
<b>Total</b>	<b>37.159</b>	<b>26.410</b>
< 6 mesos	12,5%	11,2%
6 mesos- 1 any	8,3%	6,7%
1-2 anys	17,3%	12,1%
> 2 anys	20,4%	11,6%

## Fulls familiars. 2021



Nombre de fulls familiars  
**335.541**

Nombre mitjà de persones per  
full familiar **2,4**

Fulls familiars amb un adult i  
algun menor de 16 anys



9.689



1.833

## Majors de 64 anys. 2021

	♀	♂
<b>Total</b>	<b>101.001</b>	<b>68.650</b>
% sobre el total Població	24,1%	18,1%
Viu a soles	34.172	11.171
Distribució sexe	75,4%	24,6%

37

38

39

40

41

42

43

44

45

46

47

48

49

50

51

52

53

54

55

56

57

58

59

60

61

62

63

64

65

66

67

68

69

70

71

72

73

74

75

## Població emigrant. 2020



Taxa d'emigració	♀ <b>30,1 %</b>	♂ <b>32,6%</b>
Edat mitjana	♀ <b>38,0 anys</b>	♂ <b>37,1 anys</b>

## Edat mitjana. 2021

♀	♂
<b>46,3 anys</b>	<b>42,8 anys</b>

## Violència de gènere. 2020



Denúncies de violència de gènere per  
10.000 habitants **66,2**

Denúncies de violència de gènere per  
10.000 dones **126,1**

## Indicadors de pobresa. 2020

Taxa de risc de pobresa	♀ <b>23,4</b>	♂ <b>18,6</b>
Renta per unitat de consum	<b>16.525</b>	<b>18.578</b>
Taxa de privació material severa	<b>14,4%</b>	<b>9,7%</b>

## Renda mitjana IRPF. 2018 €

	♀	♂
Individual	20.890€	27.110€
Conjunta		
Monoparental	21.674€	33.205€
Conjunta de matrimoni	24.052€	29.764€



## Altes Hospitalàries i Accidentalitat. 2020



	♀	♂
Altes hospitalàries	<b>49,7%</b>	<b>50,3%</b>
Víctimes accidents de trànsit	<b>896</b>	<b>1.427</b>



## Servicis Socials. 2020



		
Persones ateses		
Centres gerontològics	398	152
OMAM	7.956	6.258
OMAD	2.713	3.059
Programa de dependència	4.486	2.621
Ajuda a domicili	1.622	390
Teleassistència domiciliària	5.929	1.056
Persones amb grau de discapacitat de ≥75 % 2021	5.732	4.562



## Defuncions. 2020



		
Defuncions per sexe	<b>4.338</b>	<b>4.131</b>
Taxa de mortalitat	<b>10,3‰</b>	<b>10,9‰</b>



### Morts segons causa 2018

#### 1a causa

	
Malalties del sistema circulatori	Tumors
<b>1.216</b>	<b>1.150</b>

## Envelliment de la Població. 2021



		
Índex d'envelliment	186,1%	120,1%
Índex de sobreenvelliment	18,3%	12,1%
Proporció de població ≥ 75 anys.	12,6	8,3

### Esperança de vida al naixement 2020





**85,0 anys**    **79,3 anys**

## Solitud. 2021



Població de 75 o més anys que viu a soles  
**27.643**

	22.049		5.594
<b>79,8%</b>		<b>20,2%</b>	

76  
77  
78  
79  
80  
81  
82  
83  
84  
85  
86  
87  
88  
89  
90  
91  
92  
93  
94  
95  
96  
97  
98  
99  
100  
101  
102  
103  
104  
105  
106  
107  
108  
109  
110  
111  
112  
113





## COMENTARIS:

La població empadronada a la ciutat de València a l'inici de l'any 2021 està formada per 800.180 persones, de les quals el 52,5% són dones. Els naixements durant l'any 2020, a la ciutat, sumen un total de 5.655, situant així la taxa de natalitat en 7,1 ‰. D'aquests naixements, 2.788 van ser xiquetes, enfront de 2.867 xiquets, sent 102,8 la relació de masculinitat al naixement. Quant als naixements prematurs es van produir un 6,9% de xiquets i un 8,3% de xiquetes. En relació als bebès nascuts amb baix pes el percentatge se situa en 6,4% i 9,5% en xiquets i xiquetes respectivament.

L'alumnat de preescolar en el curs 2020-21 compta amb 48,9% de xiquetes i un 51,1% de xiquets d'un total de 24.844. Referint-nos a l'educació primària no es perceben diferències entre xics i xiques: els xics representen un 51,2% i les xiques un 48,8%. Quan aquesta dada es trasllada al total de la població amb almenys estudis primaris trobem exactament la mateixa distribució: les dones suposen el 51,2% enfront del 48,8% d'homes. Respecte a l'educació secundària obligatòria, en el curs escolar 2020-21 el 49,3% van ser dones i un 50,7% homes.

En educació secundària no obligatòria trobem que l'alumnat de batxillerat és majoritàriament femení (55,6% de dones i 44,4% d'homes), en canvi, en els cicles formatius de grau mitjà (CFGM) és a la inversa (48,3% de dones i 51,7% d'homes).

En els cicles superiors comencen a ser més notables les diferències, s'han tingut en compte com a estudis superiors la formació professional superior i estudis universitaris (Universitat de València i Universitat Politècnica de València). Per a CFGS, un 46,8% són homes i un 53,2% dones. Les diferències s'accentuen més per universitats. Es pot veure que la Universitat de València està més feminitzada, un 63,1% del seu alumnat són dones, enfront d'un 36,9% d'homes. Al contrari ocorre amb la Universitat Politècnica, en aquest cas un 60,5% de les persones matriculades són homes i un 39,5% dones. Aquesta diferència és deguda al fet que les carreres més tècniques i científiques es troben en la Universitat Politècnica, estudis que es troben més masculinitzats, d'altra banda les carreres més feminitzades són impartides en la Universitat de València. Destaca com a grau més feminitzat Logopèdia amb un 92,6% de dones estudiants, mentre que el grau més masculinitzat és Enginyeria Electrònica Industrial amb un 89,0% d'alumnes homes. En el total de la població, les dones representen un 53,1% dels qui compten amb estudis superiors.

En relació al mercat laboral i respecte a la població activa, l'any 2021 les dones representen el 51,5% i els homes el 48,5%. Per altra banda, la taxa d'ocupació és més elevada en els homes amb un 49,6% i un 44,1% en les dones.

Els contractes realitzats durant 2020 van ser 418.864, dels quals un 45,8% van ser signats per dones i un 54,2% per homes. D'aquests contractes, s'aprecia una notable diferència respecte a la parcialitat, un 60,2% de les dones tenen un contracte a temps parcial, enfront d'un 39,8% dels homes. El col·lectiu de dones es concentra quasi exclusivament en el sector serveis, on treballen el 93,5% d'elles, la resta es reparteix entre indústria (3,1%), agricultura (2,7%) i construcció (0,6%). En el cas dels homes trobem una major dispersió, encara que el sector serveis també és el majoritari amb un 76,4%, seguit de l'agricultura (11,8%), la construcció (6,8%) i la indústria (5,2%).



L'índex sintètic de fecunditat se situa en 1,12 en 2020. L'edat mitjana a la maternitat la trobem en els 33,2 anys i l'edat mitjana a la maternitat per al primer naixement arriba als 32,9 anys. El percentatge de mares casades representa el 55,8%. Dels matrimonis contrets en 2020 un 86,5% van ser matrimonis civils. L'edat mitjana dels contraents és de 36,8 anys en les dones i 38,7 anys en els homes. La taxa bruta de nupcialitat es troba en 2,1 per mil habitants.

La taxa d'immigració a la ciutat de València a 2019 és de 35,1,4 ‰ i 37,8‰ per a dones i homes respectivament i l'edat mitjana en elles és de 34,1 anys i 33,6 anys en ells. L'emigració presenta una taxa de 30,1 ‰ en dones i 32,6 ‰ en homes. Les edats mitjanes són 38,0 anys en elles i 37,1 en ells.

La taxa d'inactivitat del 2021 continua sent més elevada en les dones 46,8% enfront dels homes 42,3%. A més, del conjunt de la població inactiva, destaquen les dones de 55 anys i més amb un 71,4% d'inactivitat.

En relació a la taxa de desocupació, les dones, amb 17,2%, presenten una taxa més alta que la dels homes, (14,1%). On més diferències es troben és en la població desocupada de més de dos anys de duració, on les dones representen un 20,4% i els homes, un 1,6%.

L'edat mitjana de les dones de la població de València és de 46,3 anys i la dels homes de 42,8 anys.

Les denúncies per violència de gènere en 2020 per 10.000 dones van ser 126,1.

Pel que fa a les llars, 335.541 és el nombre de fulls familiars en 2021 i el nombre mitjà de persones per full familiar és de 2,4. El percentatge de persones majors de 64 anys que viuen a soles és un 75,4% de dones i un 24,6% d'homes.

Les últimes dades sobre la renda mitjana són de 2018, dels diferents tipus de renda (individual, monoparental i conjunta de matrimoni) on més diferències s'aprecien és en la conjunta monoparental amb 21.674 € en dones i en homes, 33.205 €, amb una bretxa d'11.531 euros.

En el període de 2020, els homes van tindre un major percentatge d'altres hospitalàries, un 50,3%. D'altra banda, van ser més els homes víctimes d'accidents de trànsit, amb 1.427, i les dones 896.

En 2021, de les famílies unipersonals de més de 75 anys, un 79,8% són llars formades per una dona. Les persones ateses en 2020 per servicis socials i centres gerontològics van ser la major part dones. El servici que va atendre més usuaris, va ser l'Oficina Municipal d'Atenció a les persones Majors (OMAM), amb 7.956 dones i 6.258 homes, encara que on més diferència entre dones i homes es concentren és el servici de Teleassistència Domiciliària amb 5.929 dones i només 1.056 homes.

L'esperança de vida al nàixer és major per a les dones situant-se en 85,0 anys i per als homes en 79,3 anys. L'índex d'envelliment és més alt en les dones (186,1%). De la mateixa manera, l'índex de sobreenvelliment també és més alt en les dones, en aquest cas és de 18,3%. En 2020 la taxa de mortalitat és de 10,3 ‰ en elles (4.338 defuncions) i 10,9 ‰ en els homes (4.131 defuncions). La primera causa de mort en 2018 en les dones van ser les malalties del sistema circulatori (1.216), mentre que en els homes van ser els tumors (1.150).



# CONCEPTES

## NAIXEMENTS

- **Taxa de natalitat:** Quocient del nombre de naixements de mare resident a la ciutat durant l'any de referència entre la població calculada a meitat d'aquest any. Diferenciat naixements de sexe femení i masculí.
- **Taxa de masculinitat al naixement:** Quocient del nombre de nascuts de sexe masculí entre les nascudes de sexe femení de mares residents a la ciutat durant l'any de referència.
- **Percentatge de naixements prematurs:** Quocient dels naixements prematurs respecte al total de naixements de mares residents a la ciutat durant l'any de referència. Diferenciat naixements de sexe femení i masculí.
- **Percentatge de naixements amb baix pes (insuficiència ponderal):** Quocient del nombre de naixements amb insuficiència ponderal respecte al total de naixements de mares residents a la ciutat durant l'any de referència. Diferenciat naixements de sexe femení i masculí.

## EDUCACIÓ

### INFANTIL

**Educació infantil (preescolar):** constitueix l'etapa educativa voluntària i amb identitat pròpia que atén xiquetes i xiquets des del naixement fins als sis anys d'edat.

### PRIMARIA

- **Educació Primària:** Forma part de l'educació obligatòria i comprèn sis cursos acadèmics que es cursen ordinàriament entre els sis i els dotze anys d'edat i s'organitza en tres cicles de dos anys acadèmics de duració cadascun. L'alumnat s'incorpora ordinàriament al primer curs de

l'educació primària l'any natural en el qual compleix sis anys.

- **Població amb estudis primaris:** Població que ha superat els estudis primaris. Inclou aquelles persones que posteriorment a haver superat els estudis primaris també han superat estudis secundaris o superiors. Expressada per a dones i per a homes.

### SECUNDARIA

- **Educació Secundària Obligatòria (ESO):** té una duració de quatre cursos acadèmics, que se segueixen ordinàriament entre els 12 i els 16 anys d'edat. L'alumnat pot accedir al primer curs l'any natural en el qual compleix 12 anys i, amb caràcter general, té dret a romandre escolaritzat en règim ordinari fins als 18 anys, complits l'any en què finalitza el curs.
- **Població amb estudis secundaris obligatoris:** Població que ha superat els estudis secundaris obligatoris. Inclou aquelles persones que posteriorment a haver superat els estudis secundaris obligatoris han cursat altre tipus de estudis (tant secundaris no obligatoris com superiors. Expressada per a dones i per a homes.
- **Educació Secundària no Obligatòria:** L'educació secundària postobligatòria inclou l'educació de batxillerat i els cicles formatius de grau mitjà. Als estudis del batxillerat pot accedir l'alumnat que estiga en possessió del títol de Graduat en Educació Secundària Obligatòria. Els cicles formatius de grau mitjà (CFGM) són estudis professionals més pròxims a la realitat del mercat de treball i que condueixen al títol de Tècnic Mitjà.

### ESTUDIS SUPERIORS

- **Educació Superior:** Estudis de Grau Superior i Universitari





- **Grau més feminitzat:** Grau amb el major percentatge de dones estudiants en relació amb el total dels estudiants.
- **Grau més masculinitzat:** Grau amb el major percentatge d'homes estudiants en relació amb el total dels estudiants.

## MERCAT DE TREBALL

### POBLACIÓ ACTIVA

- **Població activa:** són les persones de 16 i més anys que durant la setmana de referència (l'anterior a l'entrevista) tenen les condicions per a ser incloses com a ocupades o desocupades.
- **Taxa d'activitat:** Mitjana aritmètica de la taxa d'activitat dels residents a la ciutat de València, per als quatre trimestres de l'any de referència. Per a cada trimestre la taxa d'activitat s'ha calculat com el quocient entre el nombre de persones que formen la població activa i la població de 16 i més anys resident a la ciutat. Expressada per a dones i per a homes.
- **Relació de masculinitat de la P. en edat laboral:** Indica el nombre d'homes en edat laboral per cada 100 dones en aqueix mateix rang d'edat. Per al seu càlcul s'ha considerat l'edat laboral com l'interval entre 16 a 64 anys, tots dos inclusivament.

### POBLACIÓ OCUPADA

- **Població Ocupada:** La població ocupada són les persones de 16 i més anys que durant la setmana de referència han estat treballant durant almenys una hora a canvi d'una retribució per compte alié (assalariats) o exercint una activitat per compte propi.
- **Taxa d'Ocupació:** Mitjana aritmètica de la població ocupada estimada per l'Enquesta de Població Activa (EPA) sobre les persones de 16 o més anys, residents a la ciutat de València, per

als quatre trimestres corresponents a l'any de referència. Expressada per a dones i per a homes.

### CONTRATACIÓ PER SECTOR D'ACTIVITAT

- **Total:** Quocient de dones i homes contractats pel total de contractes a l'any de referència.
- **Agricultura:** Quocient de dones i homes contractats al sector de l'agricultura, pesca i ramaderia pel total de contractes a l'any de referència.
- **Indústria:** Quocient de dones i homes contractats al sector de la indústria pel total de contractes a l'any de referència.
- **Construcció:** Quocient de dones i homes contractats al sector de construcció pel total de contractes a l'any de referència.
- **Servicis:** Quocient de dones i homes contractats al sector de servicis pel total de contractes a l'any de referència.
- **Contractes a temps parcial:** Contractes que estipulen un numero de hores al dia, la setmana, al mes o a l'any inferior a la jornada de treball d'un treballador a temps complet comparable. S'entendrà per treballador a temps complet comparable a un treballador a temps complet de la mateixa empresa i centre de treball, amb el mateix tipus de contracte de treball i que realitza un treball idèntic o similar. Si en l'empresa no hi haguera cap treballador comparable a temps complet, es considerarà la jornada a temps complet prevista en el conveni col·lectiu d'aplicació o, en defecte d'això, la jornada màxima legal.

### MATERNITAT

- **Edat mitjana a la maternitat.** Mitjana de les edats a les quals les dones tenen els descendents, ponderades



amb les taxes de fecunditat per edat. En el càlcul s'ajusta l'edat utilitzant l'edat al part en anys complets de la mare més 0,5 anys. Es calcula també de manera específica per a la maternitat del primer descendent..

- **Taxa global de fecunditat:** Quocient del nombre de naixements de mare resident a la ciutat durant a l'any de referència entre el nombre de dones en edat fèrtil (entre 15 i 49 anys) residents a la ciutat calculat a meitat d'aquest any.
- **Índex sintètic de fecunditat:** Suma de les taxes específiques de fecunditat per edats simples de 15 a 49 anys per a les dones residents a la ciutat durant l'any de referència.

## NUPCIALITAT

- **Taxa bruta de nupcialitat:** Quocient del nombre de matrimonis celebrats que han fixat la seua residència a la ciutat durant l'any de referència entre la població resident a la ciutat a meitat de l'any de referència.
- **Casaments civils:** Quocient del nombre de matrimonis exclusivament civils entre el nombre de matrimonis celebrats que han fixat la seua residència a la ciutat durant l'any de referència.

## MOVIMENTS MIGRATORIS I POBLACIÓ MIGRANT

### IMMIGRACIÓ

- **Població immigrant:** Nombre d'altres per immigració en el Padró Municipal d'Habitants de la ciutat durant l'any de referència. Expressat per a dones i per a homes
- **Taxa bruta d'immigració:** Quocient del nombre d'altres per immigració registrades a la ciutat durant a l'any de referència entre la població calculada a meitat de l'any de referència. Expressada per a dones i per a homes.

## EMMIGRACIÓ

- **Població emigrant:** Nombre de baixes per emigració en el Padró Municipal d'Habitants de la ciutat durant l'any de referència. Expressat per a dones i per a homes.
- **Taxa bruta d'emigració:** Quocient del nombre d'altres per emigració registrades a la ciutat durant a l'any de referència entre la població calculada a meitat de l'any de referència. Expressada per a dones i per a homes.
- **Edat mitjana de la població emigrant:** Mitja aritmètica de les edats de la població emigrant a la ciutat durant l'any de referència. Expressada per a dones i per a homes.

## POBLACIÓ INACTIVA

- **Població Inactiva:** La població inactiva són les persones de 16 i més anys no classificades com a ocupats o desocupats durant la setmana de referència.
- **Taxa d'inactivitat:** Mitjana aritmètica de la taxa d'inactivitat de la població resident a la ciutat de València per als quatre trimestres de l'any de referència. Per a cada trimestre, la taxa d'inactivitat s'ha calculat com el quocient de la població inactiva entre la població de 16 i més anys. Expressada per a dones i per a homes.

## POBLACIÓ DESOCUPADA

- **Població desocupada:** Mitjana aritmètica de la població desocupada estimada per l'Enquesta de Població Activa (EPA) sobre les persones de 16 o més anys residents a la ciutat de València per als quatre trimestres corresponents a l'any de referència.
- **Taxa de desocupació:** Mitjana aritmètica de la taxa de desocupació de la població desocupada resident a la ciutat de València per als quatre trimestres de l'any de referència. Per a



cada trimestre la taxa de desocupació s'ha calculat com el quocient de la població de 16 o més anys que es troba en situació de desocupació entre la població activa. Expressada per a dones i per a homes.

## EDAT MITJANA

- **Edat mitjana de la població:** Mitjana aritmètica de les edats de les persones residents a la ciutat a 1 de gener de l'any de referència. Expressada per a dones i per a homes

## VIOLÈNCIA DE GÈNERE

- **Denúncies de Violència de gènere per 10.000 habitants:** Quocient de la divisió del nombre de denúncies de Violència de gènere, entre la població, multiplicat per 10.000.
- **Denúncies de Violència de gènere per 10.000 Dones:** Quocient de la divisió del nombre de denúncies de Violència de gènere, entre el nombre de dones, multiplicat per 10.000.
- **Mitjana de sentències per Jutjat de Violència sobre la Dona:** Quocient de la divisió del nombre total de sentències dels Jutjats de Violència sobre la Dona entre el nombre de Jutjats de Violència sobre la Dona.

## FULLS FAMILIARS

- **Fulls Familiars:** Recull totes les persones residents a un habitatge familiar. Es classifiquen segons el nombre de persones inscrites (grandària) i el nombre de menors per full. Exclou els establiments col·lectius dels fulls padronals. Expressats per a dones i per a homes.
- **Nombre mitjà de persones per full familiar:** Nombre de persones inscrites en fulls familiars, dividit pel nombre total de fulls familiars, a 1 de gener de l'any de referència. Expressat per a dones i per a homes.
- **Fulls familiars amb un adult i algun menor de 16 anys:** Nombre total

dels fulls familiars amb un adult i algun menor de 16 anys inscrits a la ciutat a 1 de gener de l'any de referència. Nombre expressat per a dones i per a homes.

## MAJORS DE 64 ANYS

- **Majors de 64 que viuen a soles:** Es considera a les persones majors de 64 anys que estan inscrites en fulls familiars unipersonals de la ciutat a 1 de gener de l'any de referència. Nombre expressat per a dones i per a homes.

## RENDA MITJANA

- **Individual:** Mitjana aritmètica del total de l'IRPF tributat de forma individual de les persones residents a València a l'any de referència.
- **Conjunta Monoparental:** Mitjana aritmètica del total de l'IRPF tributat de forma conjunta per unitats familiars compostes pel pare o mare no casat, vidu o separat legalment amb els fills menors, o majors incapacitats judicialment subjectes a pàtria potestat prorrogada o rehabilitada, que conviuen amb ell o amb ella, residents a València a l'any de referència
- **Conjunta de Matrimoni:** Mitjana aritmètica del total de l'IRPF tributat de forma conjunta de les unitats familiars matrimonials residents a València a l'any de referència.

## SALUT

### ALTES HOSPITALÀRIES I ACCIDENTALITAT

- **Altes hospitalàries:** Nombre d'altes hospitalàries registrades en hospitals públics ubicats en la ciutat durant l'any de referència. Expressat per a dones i per a homes.
- **Víctimes d'accidents de trànsit:** Recompte d'accidents de trànsit durant l'any de referència. Expressat per a dones i per a homes.



## SERVICIS SOCIALS

- **Persones ateses a centres gerontològics:** Nombre de persones ateses en centres gerontològics dels servicis socials municipals. Expressat per a dones i per a homes.
- **Persones ateses per l'Oficina Municipal d'Atenció a les persones amb Discapacitat (OMAD):** Nombre de persones ateses per l'Oficina Municipal d'Atenció a les persones amb Discapacitat. Expressat per a dones i per a homes.
- **Persones ateses a l'Oficina Municipal d'Atenció a les persones Majors (OMAM):** Nombre de persones ateses per l'Oficina Municipal d'Atenció a les persones Majors. Expressat per a dones i per a homes.
- **Programa de dependència:** nombre de persones ateses pel programa de dependència. Expressat per a dones i per a homes.
- **Persones amb grau de discapacitat de >74 anys:** Nombre de persones de més de 74 anys amb un grau de discapacitat igual o superior a 33% considerant que és aquest grau el límit legal per a la percepció de prestacions i servicis públics.

## ESPERANÇA DE VIDA I ENVELLIMENT

- **Esperança de vida en nàixer de la població:** Anys que un noutat pot esperar viure si els patrons de mortalitat vigents en el moment del seu naixement no canviaren al llarg de la seua vida. Expressada per a dones i per a homes.
- **Proporció de població major de 75 anys:** Quocient de la població major de 75 anys d'edat entre la població resident a la ciutat a 1 de gener de l'any de referència. Expressada per a dones i per a homes.
- **Taxa d'envelliment:** Quocient de la població de 65 i més anys entre la població menor de 16 anys resident a

la ciutat a 1 de gener de l'any de referència. Expressada per a dones i per a homes.

- **Sobreenvelliment:** Quocient de la població de 85 i més anys entre la població de 65 i més anys resident a la ciutat a 1 de gener de l'any de referència. Expressada per a dones i per a homes.

## SOLITUD I DISCAPACITAT

- **Famílies unipersonals  $\geq 75$  anys:** Nombre total de persones de 75 o més anys que estan inscrites en fulls familiars unipersonals de la ciutat a 1 de gener de l'any de referència.
- **Llars d'una dona  $\geq 75$  anys:** Nombre de dones de 75 o més anys que estan inscrites en fulls familiars unipersonals de la ciutat a 1 de gener de l'any de referència. Expressat en numero i com a quocient sobre el total de persones de 75 o més anys que viuen soles.
- **Llars d'un home  $\geq 75$  anys:** Nombre d'homes de 75 o més anys que estan inscrits en fulls familiars unipersonals de la ciutat a 1 de gener de l'any de referència. Expressat en numero i com a quocient sobre el total de persones de 75 o més anys que viuen soles.
- **Majors de 75 amb reconeixement de discapacitat:** Xifres de població i de persones vives reconegudes amb un grau de discapacitat igual o superior al 33% a la ciutat de València, considerant que és aquest grau el límit legal per a la percepció de prestacions i servicis públics. Nombre expressat per a dones i per a homes.

## MORTALITAT

- **Nombre de defuncions** Nombre de defuncions de residents a la ciutat durant l'any de referència. Expressat per a dones i per a homes.
- **Taxa bruta de mortalitat:** Quocient del nombre de defuncions de residents a la ciutat durant l'any de referència entre la població calculada a meitat



d'aquest any. Expressat en tant per 1.000.

- **Morts segon causa:** Es considera com la causa principal de mortalitat

aquella amb un nombre major de defuncions.

## FONTS:

### DEMOGRAFIA

- Moviment Natural de la Població (MNP). Institut Nacional d'Estadística (INE).
- Padró Municipal de Habitants a 1 de gener de cada any. Ajuntament de València
- Servei de Secretaria General. Secció Oficina de Matrimonis. Ajuntament de València.
- Altes i Baixes en el Padró Municipal. Oficina d'Estadística. Ajuntament de València.

### EDUCACIÓ

- Conselleria d'Educació, Investigació, Cultura i Esport.
- Padró municipal d'habitants. Ajuntament de València.

### TREBALL

- Enquesta de Població Activa (EPA). Institut Nacional d'Estadística.
- Servei públic d'Ocupació Estatal. (SEPE)
- Servei públic d'Ocupació i formació de la Comunitat Valenciana (LABORA).

### SANITAT

- Servei d'Anàlisi de Sistemes d'Informació Sanitària. Conselleria de Sanitat Universal i Salut Pública.
- Policia Local. Ajuntament de València.
- Servei de Persones Majors. Ajuntament de València.
- Registre de mortalitat del Servei d'Epidemiologia. Conselleria de Sanitat Universal i Salut Pública.

### JUSTÍCIA

- Consell General del Poder Judicial
- Padró Municipal d'Habitants. Ajuntament de València

### ACTIVITAT ECONÒMICA

- Fitxer de microdades de l'IRPF. IEF. Ministeri d'Hisenda i Administracions Públiques

### SERVICIS SOCIALS

- Servei de Persones Majors. Ajuntament de València.
- Servei de Benestar Social i Integració. Ajuntament de València.
- Padró Municipal d'Habitants. Ajuntament de València
- Conselleria de Igualtat i Polítiques Inclusives. Direcció General de Diversitat Funcional.