


DONES I HOMES A LA CIUTAT DE VALÈNCIA

Indicadors socials per edat i sexe

08/03/2021



AJUNTAMENT DE VALÈNCIA

OFICINA D'ESTADÍSTICA



AJUNTAMENT DE VALÈNCIA

DELEGACIÓ D'INNOVACIÓ I GESTIÓ
DEL CONEIXEMENT

www.valencia.es/estadistica
estadistica@valencia.es

ELABORACIÓ:

Oficina d'Estadística de l'Ajuntament de València i personal contractat per la Universitat de València:

Morales Lorente, Tomás
Morala Girón, Juan Fernando
Badenes Vázquez, Julia
Martínez Ruiz, Francisco
Moya Equiza, Carmiña
Rodríguez Ciria, María
Requena Navarro, Rubén
Briz Redón, Álvaro
Requeni Zamora, Luis

2020
 Població 670.663



356.177
 314.486



Naixements. 2019

♀ 2.826 ♂ 2.997

Taxa de natalitat: **7,29 %**
 Relació de masculinitat al naixement: **106,1**

Naixements prematurs:
 Xiquets: **4,0%** Xiquetes: **3,7%**
 Naixements amb baix pes:
 Xiquets: **3,3%** Xiquetes: **4,0%**

Preescolar. Curs 2019-20

Total matriculats: 26.720
 Xiquetes : **48,7%** (13.001)
 Xiquets: **51,3%** (13.719)



Primària. Curs 2019-20

Total matriculats: 40.890



♀ **48,7%** ♂ **51,3%**
 19.903 20.987

Població amb almenys estudis primaris:
 Total: Dones: **53,1%** (356.177)
 670.663 Homes: **46,9%** (314.486)

ESO. Curs 2019-20



Total matriculats: 29.403
 Dones: **49,4,0%** (14.515)
 Homes : **50,6%** (14.888)

Població amb almenys estudis secundaris obligatoris: 546.947
 ♀ **52,3%** ♂ **47,7%**
 286.186 260.761

Secundària no obligatòria. 2019-20

Total matriculats: 20.412

Dones: **52,8%** (10.775)
 Homes: **47,2%** (9.637)

Cicle superior 2019-20

CFGS: 14.474 ♀ **54,0%** ♂ **46,0%**
 UPV: 17.028 ♀ **38,9%** ♂ **61,1%**
 UV: 39.563 ♀ **63,0%** ♂ **37,0%**

Grau més feminitzat :

Logopèdia **92,8%**

Grau més masculinitzat:

Enginyeria Electrònica Industrial **90,6%**

Població amb estudis superiors: **342.559**

♀ **53,0%** ♂ **47,0%**
 181.405 161.154

Maternitat. 2019



Índex sintètic de fecunditat **1,15**



Edat mitjana a la maternitat : **33,0** anys
 Edat mitjana a la maternitat per al primer naixement : **32,0** anys

Inmigració.2019



Taxa d'immigració

♀ **52,4%** ♂ **55,9%**
 Edat mitjana:

♀ **34,2** anys ♂ **33,5** anys

Mercat laboral 2020



49,1% de dones població activa i
50,9% d'homes població activa

Relació de masculinitat de la P. en edat laboral **96,2**

Taxa de treball:
 Dones: **42,5 %** Homes: **52,7%**

Contractació per sector d'activitat. 2020

Contractes: **331.938**

Total

Agricultura

Indústria

Construcció

Servicis

Distribució contractes a temps parcial

♀

♂

42,7% **57,3%**

2,0% 9,8%

1,6% 2,9%

0,3% 4,5%

38,8% **40,1%**

60,1% **39,9%**

Nupcialitat. 2019



Percentatge de mares casades **46,09%**
 Total matrimonis **2.761** → civils **80,4%**
 Taxa bruta de nupcialitat **3,46%**

Edat mitjana a la nupcialitat

♀ **36,1** anys ♂ **38,1** anys

Població inactiva. 2020

| | ♀ | ♂ |
|---------------------------|--------------|--------------|
| Total | 171.800 | 115.700 |
| 16-24 | 8,3% | 7,9% |
| 25-54 | 9,0% | 5,1% |
| 55 i més | 42,4% | 27,3% |
| Taxa d'inactivitat | 48,3% | 37,8% |



Atur. 2020

| | ♀ | ♂ |
|----------------------------|---------------|---------------|
| Població desocupada | 36.168 | 26.495 |
| < 6 mesos | 12.610 | 11.444 |
| 6 mesos- 1 any | 7.438 | 5.545 |
| 1-2 anys | 6.019 | 3.705 |
| > 2 anys | 10.100 | 5.801 |
| Taxa d'atur | 17,8% | 15,3% |

Fulls familiars. 2020



Nombre de fulls familiars **332.785**

Nombre mitjà de persones per full familiar **2,39**

Fulls familiars amb un adult i algun menor de 16 anys

| | | | |
|---|-------|---|-------|
| ♀ | 9.613 | ♂ | 1.892 |
|---|-------|---|-------|

Majors de 64 anys. 2020

| | ♀ | ♂ |
|---------------------------|----------------|---------------|
| Total | 100.274 | 68.054 |
| % sobre el total Població | 23,9% | 17,9% |
| Viuen a soles | 33.524 | 10.769 |
| Distribució sexe | 75,7% | 24,3% |

Població emigrant. 2019



Taxa d'emigració

| | | | |
|---|---------------|---|--------------|
| ♀ | 33,4 % | ♂ | 35,3% |
|---|---------------|---|--------------|

Edat mitjana

| | | | |
|---|------------------|---|------------------|
| ♀ | 37,9 anys | ♂ | 36,6 anys |
|---|------------------|---|------------------|

Edat mitjana. 2020

| | | | |
|---|------------------|---|------------------|
| ♀ | 46,1 anys | ♂ | 42,6 anys |
|---|------------------|---|------------------|

Violència de gènere. 2019



Denúncies de violència de gènere per 10.000 habitants **73,6**

Denúncies de violència de gènere per 10.000 dones **140,5**

Mitjana de sentències per Jutjat de Violència sobre la Dona **153,5**

Renda mitjana. 2017

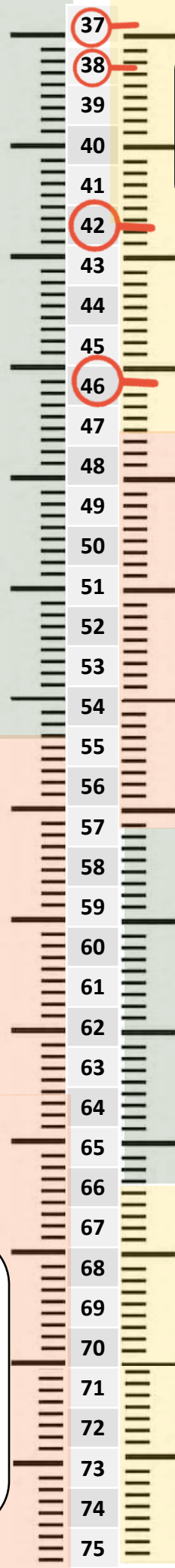


| | ♀ | ♂ |
|-----------------------|------------|------------|
| Individual | 20.915,00€ | 26.882,00€ |
| Conjunta | | |
| Monoparental | 20310,00€ | 26.073,00€ |
| Conjunta de matrimoni | 19380,00€ | 29.530,00€ |

Altes Hospitalàries i Accidentalitat. 2019



| | ♀ | ♂ |
|-------------------------------|--------------|--------------|
| Altes hospitalàries 2019 | 50,2% | 49,8% |
| Víctimes accidents de trànsit | 1.192 | 2.028 |



Servicis Socials. 2019



Persones ateses :



Centres gerontològics 464 190

OMAM 11.256 8.332

OMAD 3.198 2.852

Programa de dependència 3.388 2.143

Persones amb grau de discapacitat de >74% 2020 6.616 4.808

Defuncions. 2019



Defuncions per sexe 3.714 3.581

Taxa de mortalitat 8,9‰ 9,4‰

Morts segons causa 2018
1a causa



Malalties del sistema circulatori

Tumors

1.216

1.150

Envel·liment de la Població. 2020



Esperança de vida al naixer 2018



86,6 anys 80,8 anys

Index d'envel·liment 180,8% 116,3%

Index de sobreenvelliment 18,2% 12,1%

Proporció de població ≥ 75 anys. 12,4 8,1

Solitud. 2019



Majors >=75 viuen a soles

27.031

Llars amb una dona ≥ 75 anys

Llars amb un Varó ≥75 anys



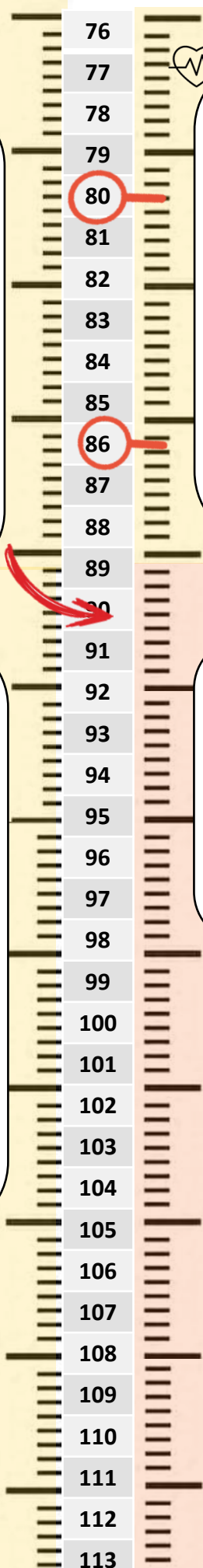
21.617



5.414

80,0%

20,0%





COMENTARIS:

La població empadronada a la ciutat de València a l'inici de l'any 2020 està formada per 801.545 persones, de les quals el 52,5% són dones. Els naixements l'any 2019, a la ciutat, sumen un total de 5.823, situant així la taxa de natalitat en 7,29 ‰. D'aquests naixements, 2.826 van ser xiquetes, enfront de 2.997 xiquets, sent 106,1 la relació de masculinitat al naixement. Respecte als naixements prematurs es van produir un 4,0% de xiquets i un 3,7% de xiquetes. En relació a bebés nascuts amb baix pes el percentatge se situa en 3,3% i 4,0% en xiquets i xiquetes respectivament.

L'alumnat de preescolar en el curs 2019-20 compta amb 48,7% de xiquetes i un 51,3% de xiquets d'un total de 26.720. Referint-nos a l'educació primària no es perceben diferències entre xics i xiques: els xics representen un 51,3% i les xiques un 48,7%. Quan aquesta dada es trasllada al total de la població amb almenys estudis primaris, s'aprecia una notable diferència entre homes i dones, elles són un 53,1% del total de la població amb estudis primaris enfront d'un 46,9% d'homes.

Respecte de l'educació secundària obligatòria, en el curs escolar 2019-20 el 49,4% van ser dones i un 50,6% homes). Del total de població que compta amb estudis secundaris obligatoris, trobem un 52,3% de dones i un 47,7% d'homes.

En relació al mercat laboral i respecte a la població activa, a l'any 2020 les dones representen el 49,1 % i els homes sis punts per dalt, situant-se en un 50,9%, per la qual cosa la relació de masculinitat de la Població en edat de treballar és de 96,2. Així mateix, la taxa d'ocupació és també més elevada en els homes amb un 52,7% i un 42,5% en les dones.

Els contractes realitzats durant 2020 van ser 331.938, dels quals un 42,7% van ser signats per dones i un 57,3% per homes. D'aquests contractes, s'aprecia una notable diferència respecte a la parcialitat, un 60,1% de les dones tenen un contracte a temps parcial, enfront d'un 39,9% dels homes. El sector d'activitat que té més pes és el sector serveis, un 38,8% del total de dones i un 40,1% dels homes. Per contra, el sector amb menys contractes és el de construcció, en el qual les dones només presenten un 0,3%. D'altra banda, agricultura és el sector on existeix més diferència per sexe, els contractes de dones en aquest sector són un 2,0% mentre que els dels homes un 9,8%.

Sobre l'índex sintètic de fecunditat se situa en 1,15 en 2019. L'edat mitjana a la maternitat és 33,0 anys i l'edat mitjana a la maternitat per al primer naixement és 32,0 anys. El percentatge de mares casades és de 46,09. Dels matrimonis contrets en 2019 un 80,4% van ser matrimonis civils. L'edat mitjana dels contraents és de 36,1 anys en les dones i 38,1 anys en els homes. La taxa bruta de nupcialitat es troba en 3,46 per mil habitants.



La taxa d'immigració a la ciutat de València a 2019 és de 52,4 ‰ i 55,9‰ per a dones i homes respectivament i l'edat mitjana en elles és de 34,2 anys i 33,5 anys l'edat mitjana dels homes. L'emigració presenta una taxa de 33,4 ‰ en dones i 35,3 ‰ en homes. Les edats mitjanes són 37,9 anys en elles i 36,6 en ells.

Pel que respecta a la població inactiva en 2020, destaquen les dones de 55 anys i més, són les que presenten una taxa d'inactivitat més alta, un 42,4%, mentre que el grup d'edat que menor taxa d'inactivitat té són els homes entre 25 i 54 anys amb un 5,1%. Així mateix, cal destacar que en totes les franges d'edat, les dones presenten una taxa d'inactivitat major als homes.

En relació a la taxa d'atur, les dones, amb 17,8%, presenten una taxa més alta que la dels homes, que és un 15,3%. On més diferències es troben és en la població desocupada de més de dos anys de duració, on les dones representen un 18,1% i els homes un 10,6% .

L'edat mitjana de les dones de la població de València és de 46,1 anys i la dels homes de 42,6 anys.

Les denúncies per violència de gènere en 2019 per 10.000 dones van ser 140,5 i 153,5 la mitjana de sentències per jutjat de violència sobre la dona.

Pel que fa a les llars, 332.785 és el nombre de fulls familiars en 2020 i el nombre mitjà de persones per full familiar és de 2,39. El percentatge de persones majors de 64 anys que viuen a soles és un 75,7% de dones i un 24,3% d'homes.

Les últimes dades sobre la renda mitjana són de 2017, dels diferents tipus de renda (individual, monoparental i conjunta de matrimoni) on més diferències s'aprecien és en la conjunta de matrimoni sent en dones de 19.380€ i en homes 29.530€, amb una bretxa de 10.159 euros.

En el període de 2019, les dones van tindre un major percentatge d'altres hospitalàries, un 50,2%. D'altra banda, van ser més homes víctimes d'accidents de trànsit, 2.028, i les dones 1.192.

Les famílies unipersonals en 2019 de més de 75 anys, un 80% són llars formades per una dona. I de les famílies unipersonals de més de 75 anys que tenen un grau de dependència, un 60,2% són dones i un 39,8% homes. Les persones ateses en 2019 per serveis socials i centres gerontològics van ser la major part dones.

L'esperança de vida al naixement és major per a les dones situant-se en 86,6 anys i per als homes en 80,8 anys. L'índex d'envelliment és més alt en les dones situant-se en 180,8%, de la mateixa manera, l'índex de sobreenvelliment també és més alt en les dones, en aquest cas és de 18,2%. La taxa de mortalitat és de 8,9 ‰ en elles i 9,4 ‰ en els homes en 2019. La primera causa de mort en 2019 en les dones van ser les malalties del sistema circulatori, mentre que en els homes van ser els tumors.

CONCEPTES

NAIXEMENTS

- **Taxa de natalitat:** Quocient del nombre de naixements de mare resident a la ciutat durant l'any de referència entre la població calculada a meitat d'aquest any. Diferenciat naixements de sexe femení i masculí.
- **Taxa de masculinitat al naixement:** Quocient del número de nascuts de sexe masculí entre les nascudes de sexe femení de mares residents a la ciutat durant l'any de referència.
- **Percentatge de naixements prematurs** Quocient dels naixements prematurs respecte al total de naixements de mares residents a la ciutat durant l'any de referència. Diferenciat naixements de sexe femení i masculí.
- **Percentatge de naixements amb baix pes (insuficiència ponderal):** Quocient del nombre de naixements amb insuficiència ponderal respecte al total de naixements de mares residents a la ciutat durant l'any de referència. Diferenciat naixements de sexe femení i masculí.

EDUCACIÓ

INFANTIL

Educació infantil (preescolar): constitueix l'etapa educativa voluntària i amb identitat pròpia que atén xiquetes i xiquets des del naixement fins als sis anys d'edat.

PRIMÀRIA

- **Educació Primària:** Forma part de l'educació obligatòria i comprén sis cursos acadèmics que es cursen ordinàriament entre els sis i els dotze anys d'edat i s'organitza en tres cicles de dos anys acadèmics de duració cadascun. L'alumnat s'incorpora ordinàriament al primer curs de

l'educació primària l'any natura I en el qual compleix sis anys.

- **Població amb estudis primaris:** Població que ha superat els estudis primaris. Inclou aquelles persones que posteriorment a haver superat els estudis primaris també han superat estudis secundaris o superiors. Expressada per a dones i per a homes.

SECUNDÀRIA

- **Educació Secundària Obligatòria (ESO):** té una duració de quatre cursos acadèmics, que se segueixen ordinàriament entre els 12 i els 16 anys d'edat. L'alumnat pot accedir al primer curs l'any natural en el qual complisca 12 anys i, amb caràcter general, té dret a romandre escolaritzat en règim ordinari fins als 18 anys, complits l'any en què finalitze el curs.
- **Població amb estudis secundaris obligatoris:** Població que ha superat els estudis secundaris obligatoris. Inclou aquelles persones que posteriorment a haver superat els estudis secundaris obligatoris han cursat altre tipus de estudis (tant secundaris no obligatoris com superiors. Expressada per a dones i per a homes.
- **Educació Secundària no Obligatòria:** L'educació secundària postobligatòria inclou l'educació de batxillerat i els cicles formatius de grau mitjà. Als estudis del batxillerat pot accedir l'alumnat que estiga en possessió del títol de Graduat en Educació Secundària Obligatòria. Els cicles formatius de grau mitjà (CFGM) són estudis professionals més pròxims a la realitat del mercat de treball i que condueixen al títol de Tècnic Mitjà.

ESTUDIS SUPERIORS

- **Educació Superior:** Estudis de Grau Superior i Universitari
- **Grau més feminitzat:** Grau amb el major percentatge de dones estudiants en relació amb el total dels estudiants.

- **Grau més masculinitzat:** Grau amb el major percentatge de homes estudiants en relació amb el total dels estudiants.

MERCAT DE TREBALL

POBLACIÓ ACTIVA

- **Població activa:** són les persones de 16 i més anys que durant la setmana de referència (l'anterior a l'entrevista) tenen les condicions per a ser incloses com ocupats o desocupats.
- **Taxa d'activitat:** Mitjana aritmètica de la taxa d'activitat dels residents a la ciutat de València, per als quatre trimestres de l'any de referència. Per a cada trimestre la taxa d'activitat s'ha calculat com el quocient entre el nombre de persones que formen la població activa i la població de 16 i més anys resident a la ciutat. Expressada per a dones i per a homes.
- **Relació de masculinitat de la P. en edat laboral:** Indica el nombre d'homes en edat laboral per cada 100 dones en aqueix mateix rang d'edat. Per al seu càlcul s'ha considerat l'edat laboral com l'interval entre 16 a 64 anys, tots dos inclusivament.

POBLACIÓ OCUPADA

- **Població Ocupada:** La població ocupada són les persones de 16 i més anys que durant la setmana de referència han estat treballant durant almenys una hora a canvi d'una retribució per compte alié (assalariats) o exercint una activitat per compte propi.
- **Taxa d'Ocupació:** Mitjana aritmètica de la població ocupada estimada per l'Enquesta de Població Activa (EPA) sobre les persones de 16 o més anys, residents a la ciutat de València, per als quatre trimestres corresponents a l'any de referència. Expressada per a dones i per a homes.

CONTRATACIÓ PER SECTOR D'ACTIVITAT

- **Total:** Quocient de dones i homes contractats pel total de contractes a l'any de referència.
- **Agricultura:** Quocient de dones i homes contractats al sector de l'agricultura, pesca i ramaderia pel total de contractes a l'any de referència.
- **Indústria:** Quocient de dones i homes contractats al sector de la indústria pel total de contractes a l'any de referència.
- **Construcció:** Quocient de dones i homes contractats al sector de construcció pel total de contractes a l'any de referència.
- **Serveis:** Quocient de dones i homes contractats al sector de serveis pel total de contractes a l'any de referència.
- **Contractes a temps parcial:** Contractes que estipulen un numero de hores al dia, la setmana, al mes o a l'any inferior a la jornada de treball d'un treballador a temps complet comparable. S'entendrà per treballador a temps complet comparable a un treballador a temps complet de la mateixa empresa i centre de treball, amb el mateix tipus de contracte de treball i que faça un treball idèntic o similar. Si en l'empresa no hi haguera cap treballador comparable a temps complet, es considerarà la jornada a temps complet prevista en el conveni col·lectiu d'aplicació o, en defecte d'això, la jornada màxima legal.

MATERNITAT

- **Edad media a la maternidad.** Media de las edades a las que las mujeres tienen los descendientes, ponderadas con las tasas de fecundidad por edad. En el cálculo se ajusta la edad utilizando la edad al parto en años completos de la madre más 0,5 años. Se calcula también de forma específica para la maternidad del primer descendiente.
- **Taxa global de fecunditat:** Quocient del nombre de naixements de mare resident a la ciutat durant a l'any de referència entre el nombre de dones en

edat fèrtil (entre 15 i 49 anys) residents a la ciutat calculat a meitat d'aquest any.

- **Índex sintètic de fecunditat:** Suma de les taxes específiques de fecunditat per edats simples de 15 a 49 anys per a les dones residents a la ciutat durant l'any de referència.

NUPCIALITAT

- **Taxa bruta de nupcialitat:** Quocient del nombre de matrimonis celebrats que han fixat la seua residència a la ciutat durant l'any de referència entre la població resident a la ciutat a meitat de l'any de referència.
- **Casaments civils:** Quocient del nombre de matrimonis exclusivament civils entre el nombre de matrimonis celebrats que han fixat la seua residència a la ciutat durant l'any de referència.

MOVIMENTS MIGRATORIS I POBLACIÓ MIGRANT IMMIGRACIÓ

- **Població immigrant:** Nombre d'altres per immigració en el Padró Municipal d'Habitants de la ciutat durant l'any de referència. Expressat per a dones i per a homes
- **Taxa bruta de immigració:** Quocient del nombre d'altres per immigració registrades a la ciutat durant a l'any de referència entre la població calculada a meitat de l'any de referència. Expressada per a dones i per a homes.

EMMIGRACIÓ

- **Població emigrant:** Nombre de baixes per emigració en el Padró Municipal d'Habitants de la ciutat durant l'any de referència. Expressat per a dones i per a homes.
- **Taxa bruta d'emigració:** Quocient del nombre d'altres per emigració registrades a la ciutat durant a l'any de referència entre la població calculada a meitat de l'any de referència. Expressada per a dones i per a homes.

- **Edat mitjana de la població emigrant:** Mitja aritmètica de les edats de la població emigrant a la ciutat durant l'any de referència. Expressada per a dones i per a homes.

POBLACIÓ INACTIVA

- **Població Inactiva:** La població inactiva són les persones de 16 i més anys no classificades com a ocupats o desocupats durant la setmana de referència.
- **Taxa d'inactivitat:** Mitjana aritmètica de la taxa d'inactivitat de la població resident a la ciutat de València per als quatre trimestres de l'any de referència. Per a cada trimestre, la taxa d'inactivitat s'ha calculat com el quocient de la població inactiva entre la població de 16 i més anys. Expressada per a dones i per a homes.

POBLACIÓ DESOCUPADA

- **Població desocupada:** Mitjana aritmètica de la població desocupada estimada per l'Enquesta de Població Activa (EPA) sobre les persones de 16 o més anys residents a la ciutat de València per als quatre trimestres corresponents a l'any de referència.
- **Taxa de desocupació:** Mitjana aritmètica de la taxa de desocupació de la població desocupada resident a la ciutat de València per als quatre trimestres de l'any de referència. Per a cada trimestre la taxa de desocupació s'ha calculat com el quocient de la població de 16 o més anys que es troba en situació de desocupació entre la població activa. Expressada per a dones i per a homes.

EDAT MITJANA

- **Edat mitjana de la població:** Mitjana aritmètica de les edats de les persones residents a la ciutat a 1 de gener de l'any de referència. Expressada per a dones i per a homes

VIOLÈNCIA DE GÈNERE

- **Denúncies de Violència de gènere per 10.000 habitants:** Quocient de la divisió del nombre de denúncies de Violència de gènere, entre la població, multiplicat per 10.000.
- **Denúncies de Violència de gènere per 10.000 Dones:** Quocient de la divisió del nombre de denúncies de Violència de gènere, entre el nombre de dones, multiplicat per 10.000.
- **Mitjana de sentències per Jutjat de Violència sobre la Dona:** Quocient de la divisió del nombre total de sentències dels Jutjats de Violència sobre la Dona entre el nombre de Jutjats de Violència sobre la Dona.

FULLS FAMILIARS

- **Full Familiars:** Recull totes les persones residents a un habitatge família. Se classifiquen segons el nombre de persones inscrites (grandària) i el nombre de menors per full. Exclou els establiments col·lectius dels fulls padronals. Expressats per a dones i per a homes
- **Nombre mitjà de persones per full familiar:** Nombre de persones inscrites en fulles familiars, dividit pel nombre total de fulles familiars, a 1 de gener de l'any de referència. Expressat per a dones i per a homes.
- **Fulls familiars amb un adult i algun menor de 16 anys:** Nombre total dels fulls familiars amb un adult i algun menor de 16 anys inscrits a la ciutat a 1 de gener de l'any de referència. Nombre expressat per a dones i per a homes.

MAJORS DE 64 ANYS

- **Majors de 64 que viuen a soles:** Es considera a les persones majors de 64 anys que estan inscrites en fulls familiars unipersonals de la ciutat a 1 de gener de l'any de referència. Nombre expressat per a dones i per a homes.

RENDA MITJANA

- **Individual:** Mitjana aritmètica del total del IRPF tributat de forma individual de les persones residents a València a l'any de referència.
- **Conjunta Monoparental:** Mitjana aritmètica del total del IRPF tributat de forma conjunta per unitats familiars compostes pel pare o mare no casat, vidu o separat legalment amb els fills menors, o majors incapacitats judicialment subjectes a pàtria potestat prorrogada o rehabilitada, que convisquen amb ell o amb ella, residents a València a l'any de referència
- **Conjunta de Matrimoni:** Mitjana aritmètica del total del IRPF tributat de forma conjunta de les unitats familiars matrimonials residents a València a l'any de referència.

SALUT

ALTES HOSPITALÀRIES I ACCIDENTALITAT

- **Altes hospitalàries:** Nombre d'altes hospitalàries registrades en hospitals públics ubicats en la ciutat durant l'any de referència. Expressat per a dones i per a homes.
- **Víctimes accidents de trànsit:** Recompte d'accidents de transit durant l'any de referència. Expressat per a dones i per a homes.

SERVEIS SOCIALS

- **Persones ateses a centres gerontològics:** Nombre de persones ateses en centres gerontològics dels servicis socials municipals. Expressat per a dones i per a homes.
- **Persones ateses per l'Oficina Municipal d'Atenció a les persones amb Discapacitat (OMAD):** Nombre de persones ateses per l'Oficina Municipal d'Atenció a les persones amb Discapacitat. Expressat per a dones i per a homes.
- **Persones ateses a l'Oficina Municipal d'Atenció a les persones Majors (OMAM):** Nombre de persones ateses per l'Oficina Municipal d'Atenció

a les persones Majors. Expressat per a dones i per a homes.

- **Programa de dependència:** nombre de persones ateses pel programa de dependència. Expressat per a dones i per a homes.
- **Persones amb grau de discapacitat de >74 anys:** Nombre de persones de més de 74 anys amb un grau de discapacitat igual o superior a 33% considerant que és aquest grau el límit legal per a la percepció de prestacions i serveis públics.

ESPERANÇA DE VIDA I ENVELLIMENT

- **Esperança de vida en nàixer de la població:** Anys que un nònat pot esperar viure si els patrons de mortalitat vigents en el moment del seu naixement no canvien al llarg de la seua vida. Expressada per a dones i per a homes.
- **Proporció de població major de 75 anys:** Quocient de la població major de 75 anys d'edat entre la població resident a la ciutat a 1 de gener de l'any de referència. Expressada per a dones i per a homes.
- **Taxa d'envelliment:** Quocient de la població de 65 i més anys entre la població menor de 16 anys resident a la ciutat a 1 de gener de l'any de referència. Expressada per a dones i per a homes.
- **Sobreenvelliment:** Quocient de la població de 85 i més anys entre la població de 65 i més anys resident a la ciutat a 1 de gener de l'any de referència. Expressada per a dones i per a homes.

SOLITUD I DISCAPACITAT

- **Famílies unipersonals \geq 75 anys:** Nombre total de persones majors o iguals de 75 que estan inscrites en fulls familiars unipersonals de la ciutat a 1 de gener de l'any de referència.
- **Llars amb una dona \geq 75 anys:** Nombre de dones majors o iguals de 75 que estan inscrites en fulls familiars

unipersonals de la ciutat a 1 de gener de l'any de referència. Expressat en numero i com a quocient sobre el total de persones majors o iguals de 75 anys que viuen soles.

- **Llars amb un Varó \geq 75 anys:** Nombre de homes majors o iguals de 75 que estan inscrites en fulls familiars unipersonals de la ciutat a 1 de gener de l'any de referència. Expressat en numero i com a quocient sobre el total de persones majors o iguals de 75 anys que viuen soles.
- **Majors de 75 amb reconeixement de discapacitat:** Xifres de població i de persones vives reconegudes amb un grau de discapacitat igual o superior al 33% a la ciutat de Valenciana, considerant que és aquest grau el límit legal per a la percepció de prestacions i serveis públics. Nombre expressat per a dones i per a homes.

MORTALITAT

- **Nombre de defuncions** Nombre de defuncions de residents a la ciutat durant l'any de referència. Expressat per a dones i per a homes.
- **Taxa bruta de mortalitat:** Quocient del nombre de defuncions de residents a la ciutat durant l'any de referència entre la població calculada a meitat d'aquest any. Expressat en tant per 1.000.
- **Mort segon causa:** Es considera com la causa principal de mortalitat aquella amb un nombre major de defuncions per al cas de dones i per al cas de dones

FONTS:

DEMOGRAFIA

- Moviment Natural de la Població (MNP). Instituto Nacional de Estadística (INE).
- Padró Municipal de Habitants a 1 de Gener de cada any. Ajuntament de València
- Servei de Secretaria General. Secció Oficina de Matrimonis. Ayuntamiento de València.
- Altes i Baixes en el Padró Municipal. Oficina d'Estadística. Ajuntament de València.

EDUCACIÓ

- Conselleria d'Educació, Investigació, Cultura i Esport.
- Padró municipal d'habitants.

TREBALL

- Enquesta de Població Activa (EPA). INE
- Servei públic d'ocupació estatal.
- Enquesta de Població Activa (EPA). Instituto Nacional de Estadística.
- Servicio Valenciano de Empleo y Formación (LABORA). Servicio Público de Empleo Estatal (SEPE).

SANITAT

- Servei d'Anàlisi de Sistemes d'Informació Sanitària. Conselleria de Sanitat Universal i Salut Pública.
- Policia Local. Ajuntament de València.
- Servei de Persones Majors. Ajuntament de València.
- Registre de mortalitat del Servei d'Epidemiologia. Conselleria de Sanitat Universal i Salut Pública.

JUSTÍCIA

- Consell General del Poder Judicial i Padró Municipal d'Habitants.

ACTIVITAT ECONÒMICA

- Fitxer de microdatos de l'IRPF. IEF. Ministeri d'Hisenda i Administracions Públiques

SERVICIS SOCIALS

- Servei de Persones Majors. Ajuntament de València.
- Servei de Benestar Social i Integració. Ajuntament de València. Padró Municipal d'Habitants. Ajuntament de València
- Conselleria de Igualtat i Polítiques Inclusives. Direcció General de Diversitat Funcional.