

**CENS ELECTORAL.
ELECCIONS MUNICIPALS I
AUTONÒMIQUES.
27 de maig de 2007**

El present document ha sigut elaborat a partir del fitxer d'inscrits al cens electoral facilitat a l'Ajuntament per l'INE amb el cens tancat a 1 de març de 2007, que arreplega els moviments comunicats pels Ajuntaments, Consulats i Registres Civils abans d'aquesta data i ocorreguts abans de l'1 de febrer. No constitueix el cens electoral definitiu, que ha d'incloure el resultat de les resolucions i sentències a les reclamacions i recursos.

El cens electoral està compost per:

- CER. Cens electoral d'espanyols residents a València.
- CERE. Cens electoral d'estrangers residents a València amb dret a vot per a aquestes eleccions municipals. Inclou els nacionals d'altres països de la UE (27) i de Noruega que, entre altres requisits, hagen declarat la intenció de votar a les eleccions municipals.
- CERA. Cens electoral d'espanyols residents a l'estranger inscrits a València. Per a les eleccions municipals caldrà que comuniquen el seu desig de votar a la delegació provincial de l'Oficina del Cens Electoral per a rebre la documentació corresponent.

A les meses electorals ubicades a la ciutat de València se celebren el 27 de maig de 2007 eleccions autonòmiques i municipals. A les eleccions autonòmiques tenen dret a vot tant els electors inscrits al CER com els inscrits al CERA, mentre que a les municipals participen els inscrits als tres censos electorals.

Aquest document inclou la informació d'inscrits al cens provisional, tant d'espanyols residents a València (CER) com d'estrangers residents a València amb dret a vot (CERE), sense incloure els inscrits al CERA (en aquesta convocatòria 15.974 electors).

Nota: La categoria nous electors correspon a aquells electors a les Eleccions Municipals i Autonòmiques de 27 de maig de 2007 que a la data de les anteriors eleccions municipals (25 de maig de 2003) no havien complit 18 anys.

El presente documento ha sido elaborado a partir del fichero de inscritos en el censo electoral facilitado al Ayuntamiento por el INE con el censo cerrado a 1 de marzo de 2007, que recoge los movimientos comunicados por los Ayuntamientos, Consulados y Registros Civiles antes de esta fecha y acontecidos antes del 1 de febrero. No constituye el censo electoral definitivo, que debe incluir el resultado de las resoluciones y sentencias a las reclamaciones y recursos.

El censo electoral está compuesto por:

- CER. Censo electoral de españoles residentes en Valencia.
- CERE. Censo electoral de extranjeros residentes en Valencia con derecho a voto para estas elecciones municipales. Incluye los nacionales de otros países de la UE (27) y de Noruega que, entre otros requisitos, hayan declarado su intención de votar a las elecciones municipales.
- CERA. Censo electoral de españoles residentes en el extranjero inscritos en Valencia. Para las elecciones municipales deberán comunicar su deseo de votar en la delegación provincial de la Oficina del Censo Electoral para recibir la documentación correspondiente.

En las mesas electorales ubicadas en la ciudad de Valencia se celebran el 27 de mayo de 2007 elecciones autonómicas y municipales. En las elecciones autonómicas tienen derecho a voto tanto los electores inscritos en el CER como los inscritos en el CERA, mientras que en las municipales participan los inscritos en los tres censos electorales.

Este documento incluye la información de inscrito en el censo provisional, tanto de españoles residentes en Valencia (CER) como de extranjeros residentes en Valencia con derecho a voto (CERE), sin incluir los inscritos en el CERA (en esta convocatoria 15.974 electores).

Nota: La categoría nuevos electores corresponde a aquellos electores en las Elecciones Municipales y Autonómicas de 27 de mayo de 2007 que en la fecha de las anteriores elecciones municipales (25 de mayo de 2003) no habían cumplido 18 años.

Elaboració:

Ajuntament de València.

Àrea de Modernització de l'Administració, Descentralització i Participació

Servici d'Informació al Ciutadà..

Oficina d'Estudis – Oficina d'Estadística.

estadistica@valencia.es

www.valencia.es/estadistica

| Índex | Pàg. |
|--|-------------|
| 1. Evolució del Cens Electoral. 2003-2007 | 5 |
| 2. Electors segons situació a les anteriors eleccions municipals i sexe. | 5 |
| 3. Electors segons edat i sexe. | 5 |
| 4. Electors segons nacionalitat i sexe. | 6 |
| 5. Electors segons nivell d'estudis i sexe. | 6 |
| 6. Electors segons lloc de naixement i sexe. | 6 |
| 7. Evolució del Cens Electoral i electors segons situació a les anteriors eleccions municipals per Junes. | 7 |
| 8.1. Electors segons edat per Junes Municipals. Total | 7 |
| 8.2. Electors segons edat per Junes Municipals. Homes | 8 |
| 8.3. Electors segons edat per Junes Municipals. Dones | 8 |
| 9. Evolució del Cens Electoral i electors segons situació a les anteriors eleccions municipals per districtes. | 9 |
| 10.1. Electors segons edat per districtes. Total | 10 |
| 10.2. Electors segons edat per districtes. Homes | 11 |
| 10.3. Electors segons edat per districtes. Dones | 11 |
| 11. Evolució del Cens Electoral i electors segons situació a les anteriors eleccions municipals per barris. | 12 |
| 12.1. Electors segons edat per barris. Total | 14 |
| 12.2. Electors segons edat per barris. Homes | 16 |
| 12.3. Electors segons edat per barris. Dones | 18 |
| 13. Principals característiques dels electors per seccions censals. | 20 |

| Índice | Pág. |
|--|-------------|
| 1. Evolución del Censo Electoral. 2003-2007 | 5 |
| 2. Electores según situación en las anteriores elecciones municipales y sexo. | 5 |
| 3. Electores según edad y sexo. | 5 |
| 4. Electores según nacionalidad y sexo. | 6 |
| 5. Electores según nivel de estudios y sexo. | 6 |
| 6. Electores según lugar de nacimiento y sexo. | 6 |
| 7. Evolución del Censo Electoral y electores según situación en las anteriores elecciones municipales por Juntas. | 7 |
| 8.1. Electores según edad por Juntas Municipales. Total | 7 |
| 8.2. Electores según edad por Juntas Municipales. Hombres | 8 |
| 8.3. Electores según edad por Juntas Municipales. Mujeres | 8 |
| 9. Evolución del Censo Electoral y electores según situación en las anteriores elecciones municipales por distritos. | 9 |
| 10.1. Electores según edad por distritos. Total | 10 |
| 10.2. Electores según edad por distritos. Hombres | 11 |
| 10.3. Electores según edad por distritos. Mujeres | 11 |
| 11. Evolución del Censo Electoral y electores según situación en las anteriores elecciones municipales por barrios. | 12 |
| 12.1. Electores según edad por barrios. Total | 14 |
| 12.2. Electores según edad por barrios. Hombres | 16 |
| 12.3. Electores según edad por barrios. Mujeres | 18 |
| 13. Principales características de los electores por secciones censales. | 20 |

1. Evolució del Cens Electoral. 2003-2007*1. Evolución del Censo Electoral. 2003-2007*

| | Cens Electoral 2003 | Cens Electoral 2007 | Variació |
|-------|---------------------|---------------------|----------|
| Total | 616.610 | 593.065 | -3'82% |

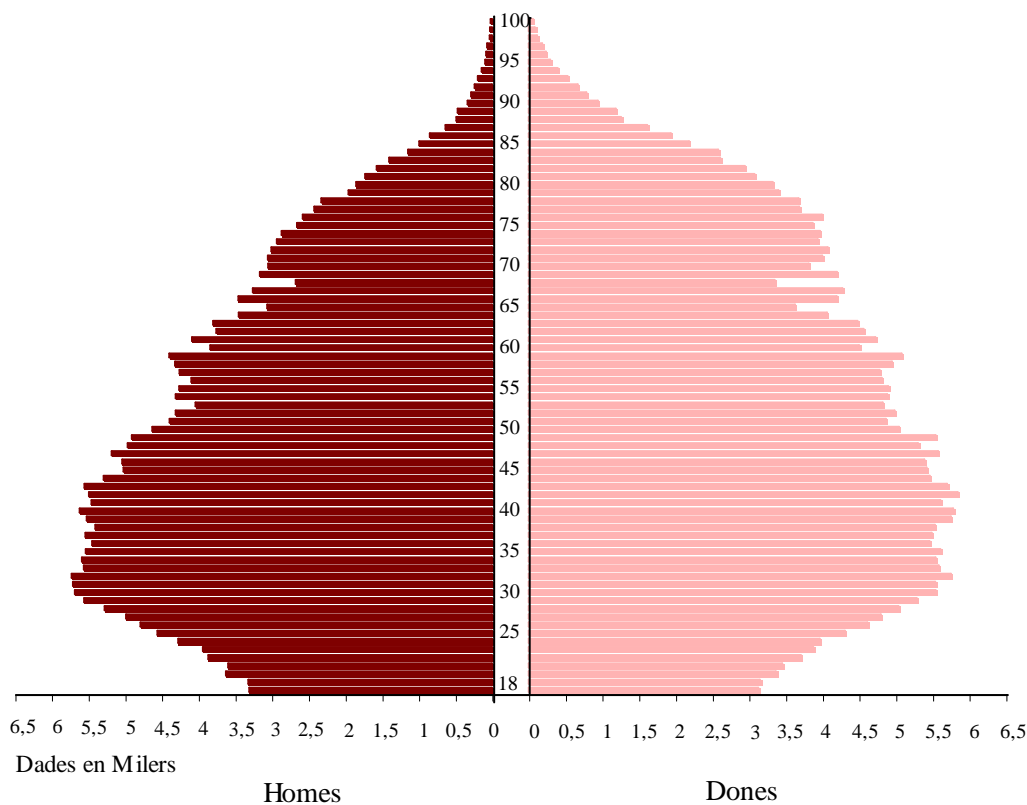
2. Electors segons situació a les anteriors eleccions municipals i sexe.*2. Electores según situación en las anteriores elecciones municipales y sexo.*

| | Total | Nous electors | % |
|-------|---------|---------------|------|
| Total | 593.065 | 26.971 | 4,55 |
| Homes | 276.355 | 13.860 | 5,02 |
| Dones | 316.710 | 13.111 | 4,14 |

3. Electors segons edat i sexe.*3. Electores según edad y sexo.*

| | Total | 18-19 | 20-24 | 25-29 | 30-34 | 35-39 | 40-44 | 45-49 |
|-------|---------|--------|--------|--------|--------|--------|--------|--------|
| Total | 593.065 | 12.904 | 37.657 | 49.248 | 56.205 | 55.259 | 55.805 | 52.342 |
| Homes | 276.355 | 6.628 | 19.293 | 25.192 | 28.255 | 27.427 | 27.410 | 25.109 |
| Dones | 316.710 | 6.276 | 18.364 | 24.056 | 27.950 | 27.832 | 28.395 | 27.233 |

| | 50-54 | 55-59 | 60-64 | 65-69 | 70-74 | 75-79 | 80-84 | 85 i més |
|-------|--------|--------|--------|--------|--------|--------|--------|----------|
| Total | 46.298 | 45.810 | 41.258 | 35.254 | 34.699 | 30.551 | 22.222 | 17.553 |
| Homes | 21.688 | 21.310 | 18.931 | 15.611 | 14.906 | 11.937 | 7.692 | 4.966 |
| Dones | 24.610 | 24.500 | 22.327 | 19.643 | 19.793 | 18.614 | 14.530 | 12.587 |

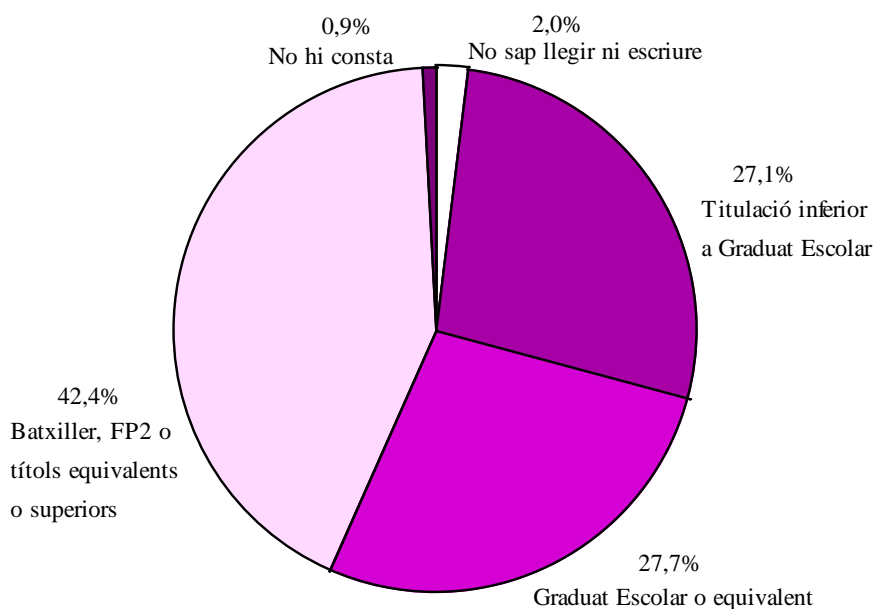
ELECTORS SEGONS EDAT I SEXE

4. Electors segons nacionalitat i sexe.4. *Electores según nacionalidad y sexo.*

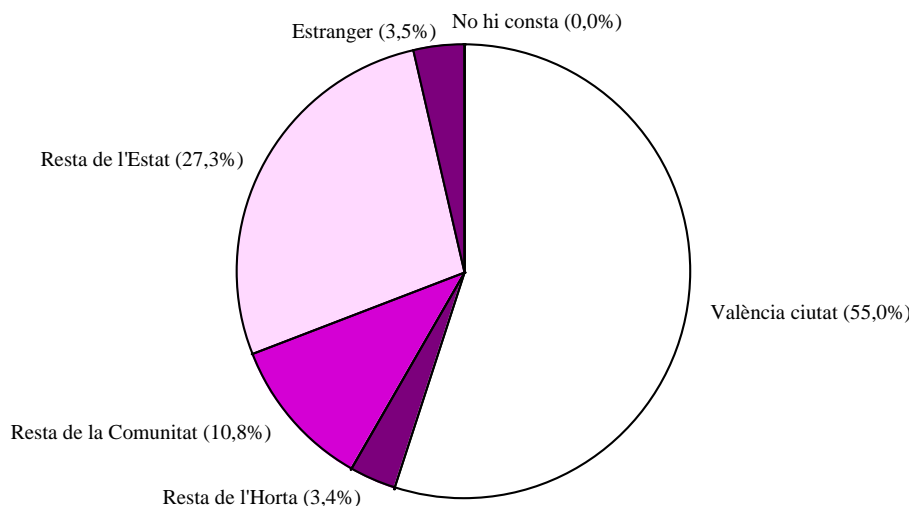
| | Total | Nacionalitat espanyola | UE i Noruega | % |
|-------|---------|------------------------|--------------|------|
| Total | 593.065 | 589.078 | 3.987 | 0,67 |
| Homes | 276.355 | 274.220 | 2.135 | 0,77 |
| Dones | 316.710 | 314.858 | 1.852 | 0,58 |

5. Electors segons nivell d'estudis i sexe.5. *Electores según nivel de estudios y sexo.*

| | Total | No sap llegir ni escriure | Titulació inferior a Graduat Escolar | Graduat Escolar o equivalent | Batxiller, FP2 o títols equivalents o superiors | No hi consta |
|-------|---------|---------------------------|--------------------------------------|------------------------------|---|--------------|
| Total | 593.065 | 11.666 | 160.554 | 164.200 | 251.372 | 5.273 |
| Homes | 276.355 | 3.831 | 66.664 | 78.894 | 124.814 | 2.152 |
| Dones | 316.710 | 7.835 | 93.890 | 85.306 | 126.558 | 3.121 |

**Electors segons nivell d'estudis****6. Electors segons lloc de naixement i sexe.**6. *Electores según lugar de nacimiento y sexo.*

| | Total | València ciutat | Resta de l'Horta | Resta de la Comunitat | Resta de l'Estat | Estranger | No hi consta |
|-------|---------|-----------------|------------------|-----------------------|------------------|-----------|--------------|
| Total | 593.065 | 326.116 | 20.184 | 64.072 | 161.664 | 20.985 | 44 |
| Homes | 276.355 | 157.460 | 9.609 | 27.711 | 71.447 | 10.100 | 28 |
| Dones | 316.710 | 168.656 | 10.575 | 36.361 | 90.217 | 10.885 | 16 |



Electors segons lloc de naixement.

7. Evolució del Cens Electoral i electors segons situació a les anteriors eleccions municipals per Juntas Municipals.

7. Evolución del Censo Electoral y electores según situación en las anteriores elecciones municipales por Juntas Municipales.

| | Cens Electoral 2003 | Cens Electoral 2007 | Variació | Nous electors 2007 | % |
|-----------------|---------------------|---------------------|----------|--------------------|------|
| València | 616.610 | 593.065 | -3,82% | 26.971 | 4,55 |
| 1. Ciutat Vella | 20.829 | 19.792 | -4,98% | 674 | 3,41 |
| 2. Russafa | 105.368 | 99.308 | -5,75% | 4.291 | 4,32 |
| 3. Abastos | 80.027 | 74.808 | -6,52% | 2.958 | 3,95 |
| 4. Patraix | 91.446 | 88.463 | -3,26% | 4.398 | 4,97 |
| 5. Trànsits | 130.124 | 127.084 | -2,34% | 6.004 | 4,72 |
| 6. Exposició | 64.634 | 63.408 | -1,90% | 3.090 | 4,87 |
| 7. Marítim | 124.182 | 120.202 | -3,20% | 5.556 | 4,62 |

8.1. Electors segons edat per Juntas Municipals. Total

8.1. Electores según edad por Juntas Municipales. Total

| | Total | 18-19 | 20-24 | 25-29 | 30-34 | 35-39 | 40-44 | 45-49 |
|-----------------|---------|--------|--------|--------|--------|--------|--------|--------|
| València | 593.065 | 12.904 | 37.657 | 49.248 | 56.205 | 55.259 | 55.805 | 52.342 |
| 1. Ciutat Vella | 19.792 | 304 | 996 | 1.475 | 2.002 | 1.926 | 1.747 | 1.491 |
| 2. Russafa | 99.308 | 2.063 | 5.915 | 7.579 | 9.285 | 9.466 | 9.486 | 8.445 |
| 3. Abastos | 74.808 | 1.452 | 4.006 | 5.293 | 6.300 | 6.726 | 6.828 | 6.381 |
| 4. Patraix | 88.463 | 2.123 | 6.021 | 7.773 | 8.522 | 8.099 | 8.870 | 8.412 |
| 5. Trànsits | 127.084 | 2.856 | 8.457 | 11.056 | 12.436 | 11.945 | 11.518 | 10.939 |
| 6. Exposició | 63.408 | 1.491 | 4.296 | 5.579 | 6.083 | 5.635 | 5.941 | 5.679 |
| 7. Marítim | 120.202 | 2.615 | 7.966 | 10.493 | 11.577 | 11.462 | 11.415 | 10.995 |

| | 50-54 | 55-59 | 60-64 | 65-69 | 70-74 | 75-79 | 80-84 | 85 i més |
|-----------------|--------|--------|--------|--------|--------|--------|--------|----------|
| València | 46.298 | 45.810 | 41.258 | 35.254 | 34.699 | 30.551 | 22.222 | 17.553 |
| 1. Ciutat Vella | 1.393 | 1.440 | 1.361 | 1.149 | 1.225 | 1.261 | 994 | 1.028 |
| 2. Russafa | 7.335 | 7.463 | 7.087 | 6.311 | 6.141 | 5.388 | 4.041 | 3.303 |
| 3. Abastos | 5.292 | 5.252 | 5.153 | 5.034 | 5.300 | 5.076 | 3.641 | 3.074 |
| 4. Patraix | 7.412 | 7.227 | 5.806 | 4.668 | 4.556 | 4.017 | 2.891 | 2.066 |
| 5. Trànsits | 10.060 | 10.016 | 9.327 | 7.437 | 7.134 | 6.148 | 4.327 | 3.428 |
| 6. Exposició | 5.108 | 4.978 | 4.505 | 3.819 | 3.665 | 2.932 | 2.067 | 1.630 |
| 7. Marítim | 9.698 | 9.434 | 8.019 | 6.836 | 6.678 | 5.729 | 4.261 | 3.024 |

8.2. Electors segons edat per Junes Municipals. Homes*8.2. Electores según edad por Juntas Municipales. Hombres*

| | Total | 18-19 | 20-24 | 25-29 | 30-34 | 35-39 | 40-44 | 45-49 |
|-----------------|---------|-------|--------|--------|--------|--------|--------|--------|
| València | 276.355 | 6.628 | 19.293 | 25.192 | 28.255 | 27.427 | 27.410 | 25.109 |
| 1. Ciutat Vella | 9.093 | 145 | 480 | 758 | 1.027 | 1.004 | 934 | 732 |
| 2. Russafa | 45.921 | 1.099 | 3.023 | 3.817 | 4.697 | 4.716 | 4.650 | 4.106 |
| 3. Abastos | 33.660 | 715 | 2.032 | 2.724 | 3.197 | 3.324 | 3.388 | 3.051 |
| 4. Patraix | 41.796 | 1.095 | 3.152 | 4.000 | 4.242 | 3.969 | 4.320 | 4.029 |
| 5. Trànsits | 59.836 | 1.459 | 4.311 | 5.716 | 6.238 | 5.915 | 5.659 | 5.259 |
| 6. Exposició | 29.471 | 777 | 2.208 | 2.766 | 3.035 | 2.749 | 2.818 | 2.686 |
| 7. Marítim | 56.578 | 1.338 | 4.087 | 5.411 | 5.819 | 5.750 | 5.641 | 5.246 |

| | 50-54 | 55-59 | 60-64 | 65-69 | 70-74 | 75-79 | 80-84 | 85 i més |
|-----------------|--------|--------|--------|--------|--------|--------|-------|----------|
| València | 21.688 | 21.310 | 18.931 | 15.611 | 14.906 | 11.937 | 7.692 | 4.966 |
| 1. Ciutat Vella | 684 | 690 | 628 | 493 | 479 | 463 | 310 | 266 |
| 2. Russafa | 3.445 | 3.447 | 3.246 | 2.781 | 2.585 | 2.080 | 1.341 | 888 |
| 3. Abastos | 2.437 | 2.345 | 2.239 | 2.053 | 2.195 | 1.889 | 1.228 | 843 |
| 4. Patraix | 3.481 | 3.478 | 2.686 | 2.146 | 2.010 | 1.570 | 998 | 620 |
| 5. Trànsits | 4.682 | 4.648 | 4.377 | 3.395 | 3.151 | 2.426 | 1.580 | 1.020 |
| 6. Exposició | 2.388 | 2.244 | 2.041 | 1.705 | 1.617 | 1.201 | 760 | 476 |
| 7. Marítim | 4.571 | 4.458 | 3.714 | 3.038 | 2.869 | 2.308 | 1.475 | 853 |

8.3. Electors segons edat per Junes Municipals. Dones*8.3. Electores según edad por Juntas Municipales. Mujeres*

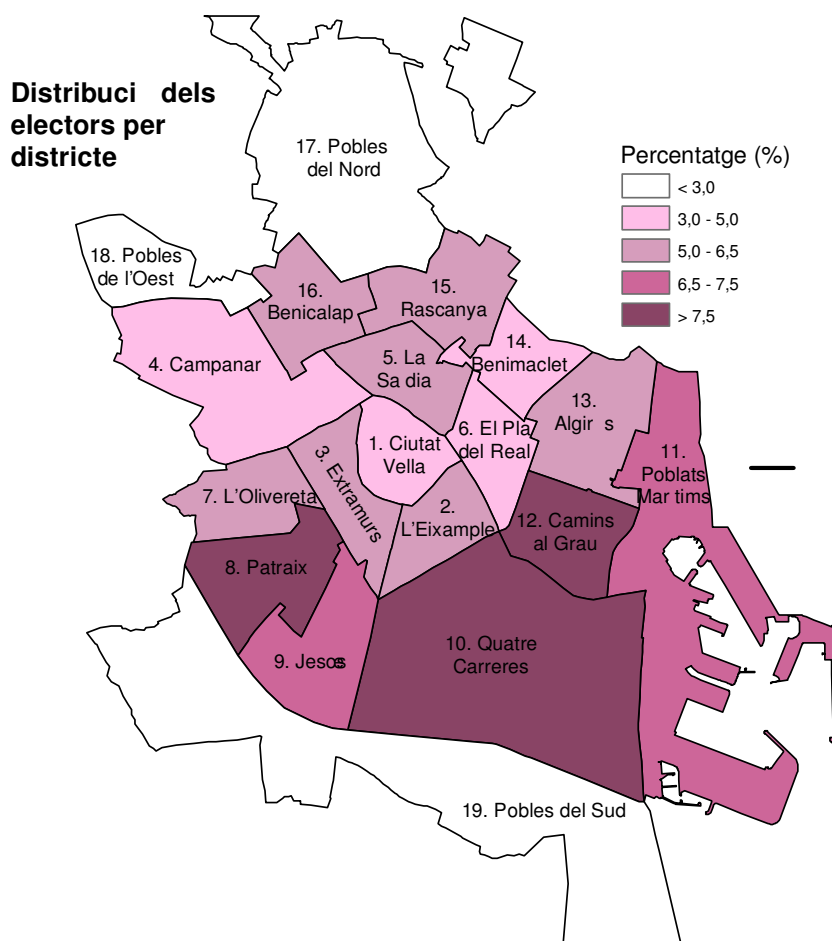
| | Total | 18-19 | 20-24 | 25-29 | 30-34 | 35-39 | 40-44 | 45-49 |
|-----------------|---------|-------|--------|--------|--------|--------|--------|--------|
| València | 316.710 | 6.276 | 18.364 | 24.056 | 27.950 | 27.832 | 28.395 | 27.233 |
| 1. Ciutat Vella | 10.699 | 159 | 516 | 717 | 975 | 922 | 813 | 759 |
| 2. Russafa | 53.387 | 964 | 2.892 | 3.762 | 4.588 | 4.750 | 4.836 | 4.339 |
| 3. Abastos | 41.148 | 737 | 1.974 | 2.569 | 3.103 | 3.402 | 3.440 | 3.330 |
| 4. Patraix | 46.667 | 1.028 | 2.869 | 3.773 | 4.280 | 4.130 | 4.550 | 4.383 |
| 5. Trànsits | 67.248 | 1.397 | 4.146 | 5.340 | 6.198 | 6.030 | 5.859 | 5.680 |
| 6. Exposició | 33.937 | 714 | 2.088 | 2.813 | 3.048 | 2.886 | 3.123 | 2.993 |
| 7. Marítim | 63.624 | 1.277 | 3.879 | 5.082 | 5.758 | 5.712 | 5.774 | 5.749 |

| | 50-54 | 55-59 | 60-64 | 65-69 | 70-74 | 75-79 | 80-84 | 85 i més |
|-----------------|--------|--------|--------|--------|--------|--------|--------|----------|
| València | 24.610 | 24.500 | 22.327 | 19.643 | 19.793 | 18.614 | 14.530 | 12.587 |
| 1. Ciutat Vella | 709 | 750 | 733 | 656 | 746 | 798 | 684 | 762 |
| 2. Russafa | 3.890 | 4.016 | 3.841 | 3.530 | 3.556 | 3.308 | 2.700 | 2.415 |
| 3. Abastos | 2.855 | 2.907 | 2.914 | 2.981 | 3.105 | 3.187 | 2.413 | 2.231 |
| 4. Patraix | 3.931 | 3.749 | 3.120 | 2.522 | 2.546 | 2.447 | 1.893 | 1.446 |
| 5. Trànsits | 5.378 | 5.368 | 4.950 | 4.042 | 3.983 | 3.722 | 2.747 | 2.408 |
| 6. Exposició | 2.720 | 2.734 | 2.464 | 2.114 | 2.048 | 1.731 | 1.307 | 1.154 |
| 7. Marítim | 5.127 | 4.976 | 4.305 | 3.798 | 3.809 | 3.421 | 2.786 | 2.171 |

9. Evolució del Cens Electoral i electors segons situació a les anteriors eleccions municipals per districtes.

9. Evolución del Censo Electoral y electores según situación en las anteriores elecciones municipales por distritos.

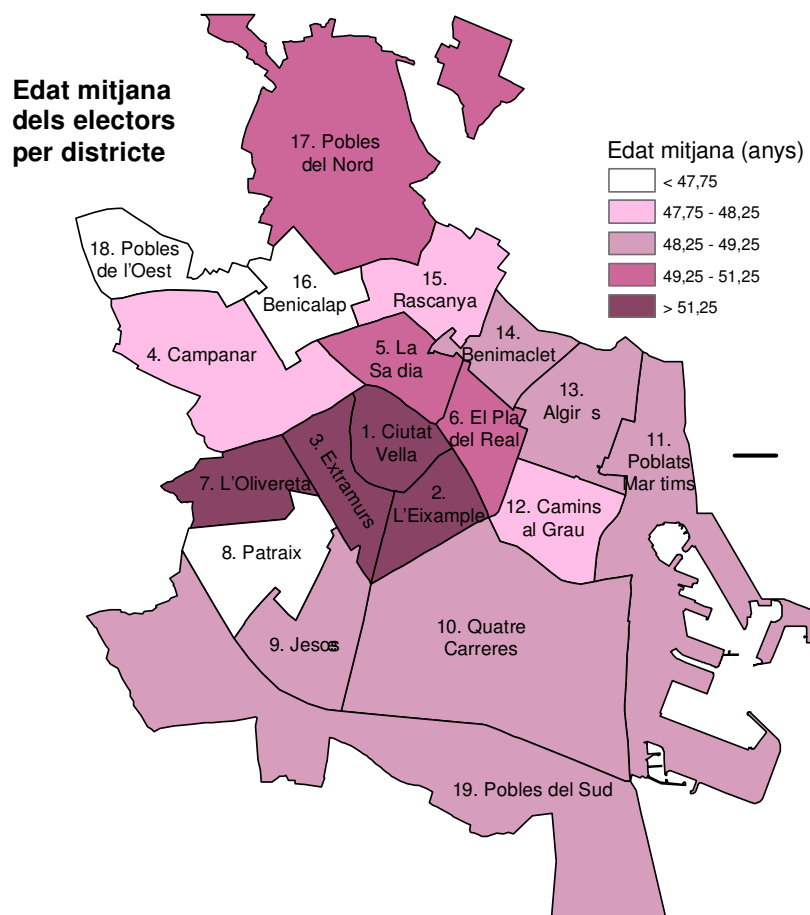
| | Cens Electoral 2003 | Cens Electoral 2007 | Variació | Nous electors 2007 | % |
|---------------------|------------------------|------------------------|----------|-----------------------|------|
| València | 616.610 | 593.065 | -3,82% | 26.971 | 4,55 |
| 1.Ciutat Vella | 20.829 | 19.792 | -4,98% | 674 | 3,41 |
| 2.L'Eixample | 35.948 | 33.298 | -7,37% | 1.281 | 3,85 |
| 3.Extramurs | 40.559 | 38.345 | -5,46% | 1.519 | 3,96 |
| 4.Campanar | 24.723 | 26.169 | 5,85% | 1.347 | 5,15 |
| 5.La Saïdia | 38.791 | 36.280 | -6,47% | 1.537 | 4,24 |
| 6.El Pla del Real | 24.705 | 23.687 | -4,12% | 1.119 | 4,72 |
| 7.L'Olivereta | 39.468 | 36.463 | -7,61% | 1.439 | 3,95 |
| 8.Patraix | 46.325 | 44.556 | -3,82% | 2.216 | 4,97 |
| 9.Jesús | 40.817 | 39.853 | -2,36% | 1.965 | 4,93 |
| 10.Quatre Carreres | 57.532 | 54.349 | -5,53% | 2.443 | 4,50 |
| 11.Poblats Marítims | 46.596 | 44.319 | -4,89% | 2.067 | 4,66 |
| 12.Camins al Grau | 44.589 | 44.809 | 0,49% | 1.932 | 4,31 |
| 13.Algirós | 32.997 | 31.074 | -5,83% | 1.557 | 5,01 |
| 14.Benimaclet | 23.944 | 22.622 | -5,52% | 1.202 | 5,31 |
| 15.Rascanya | 35.798 | 35.609 | -0,53% | 1.706 | 4,79 |
| 16.Benicalap | 31.933 | 30.856 | -3,37% | 1.457 | 4,72 |
| 17.Pobles del Nord | 4.742 | 4.968 | 4,77% | 232 | 4,67 |
| 18.Pobles de l'Oest | 10.122 | 10.301 | 1,77% | 494 | 4,80 |
| 19.Pobles del Sud | 16.192 | 15.715 | -2,95% | 784 | 4,99 |



10.1. Electors segons edat per districtes. Total

10.1. Electores según edad por distritos. Total

| | Total | 18-24 | 25-34 | 35-44 | 45-54 | 55-64 | 65 i més | Edat Mitjana |
|---------------------|---------|--------|---------|---------|--------|--------|----------|--------------|
| València | 593.065 | 50.561 | 105.453 | 111.064 | 98.640 | 87.068 | 140.279 | 49,3 |
| 1.Ciutat Vella | 19.792 | 1.300 | 3.477 | 3.673 | 2.884 | 2.801 | 5.657 | 51,6 |
| 2.L'Eixample | 33.298 | 2.378 | 5.129 | 6.049 | 5.194 | 4.629 | 9.919 | 52,1 |
| 3.Extramurs | 38.345 | 2.756 | 5.871 | 6.805 | 6.175 | 5.278 | 11.460 | 52,0 |
| 4.Campanar | 26.169 | 2.559 | 5.003 | 4.457 | 4.713 | 4.350 | 5.087 | 47,8 |
| 5.La Saïdia | 36.280 | 2.908 | 6.067 | 6.291 | 5.622 | 5.400 | 9.992 | 50,9 |
| 6.El Pla del Real | 23.687 | 2.107 | 4.242 | 4.108 | 3.821 | 3.806 | 5.603 | 49,3 |
| 7.L'Olivereta | 36.463 | 2.702 | 5.722 | 6.749 | 5.498 | 5.127 | 10.665 | 51,4 |
| 8.Patraix | 44.556 | 4.141 | 8.032 | 9.005 | 8.248 | 6.538 | 8.592 | 47,7 |
| 9.Jesús | 39.853 | 3.599 | 7.441 | 7.337 | 6.852 | 5.838 | 8.786 | 48,5 |
| 10.Quatre Carreres | 54.349 | 4.552 | 9.820 | 10.635 | 8.439 | 8.210 | 12.693 | 49,0 |
| 11.Poblats Marítims | 44.319 | 3.946 | 8.037 | 8.170 | 7.443 | 6.032 | 10.691 | 49,1 |
| 12.Camins al Grau | 44.809 | 3.638 | 8.280 | 9.780 | 7.531 | 6.151 | 9.429 | 48,1 |
| 13.Algirós | 31.074 | 2.997 | 5.753 | 4.927 | 5.719 | 5.270 | 6.408 | 48,4 |
| 14.Benimaclet | 22.622 | 2.230 | 4.047 | 3.771 | 4.346 | 3.439 | 4.789 | 48,3 |
| 15.Rascanya | 35.609 | 3.156 | 6.885 | 7.106 | 5.634 | 5.131 | 7.697 | 48,0 |
| 16.Benicalap | 30.856 | 2.762 | 6.007 | 6.361 | 5.027 | 4.506 | 6.193 | 47,5 |
| 17.Pobles del Nord | 4.968 | 418 | 817 | 941 | 857 | 720 | 1.215 | 49,9 |
| 18.Pobles de l'Oest | 10.301 | 960 | 2.086 | 2.004 | 1.766 | 1.474 | 2.011 | 47,3 |
| 19.Pobles del Sud | 15.715 | 1.452 | 2.737 | 2.895 | 2.871 | 2.368 | 3.392 | 48,5 |



10.2. Electors segons edat per districtes. Homes*10.2. Electores según edad por distritos. Hombres*

| | Total | 18-24 | 25-34 | 35-44 | 45-54 | 55-64 | 65 i més | Edat Mitjana |
|---------------------|---------|--------|--------|--------|--------|--------|----------|--------------|
| València | 276.355 | 25.921 | 53.447 | 54.837 | 46.797 | 40.241 | 55.112 | 47,4 |
| 1.Ciutat Vella | 9.093 | 625 | 1.785 | 1.938 | 1.416 | 1.318 | 2.011 | 48,7 |
| 2.L'Eixample | 14.609 | 1.231 | 2.532 | 2.926 | 2.422 | 2.017 | 3.481 | 49,2 |
| 3.Extramurs | 16.909 | 1.412 | 2.940 | 3.315 | 2.865 | 2.278 | 4.099 | 49,3 |
| 4.Campanar | 12.359 | 1.338 | 2.555 | 2.152 | 2.154 | 2.057 | 2.103 | 46,4 |
| 5.La Saïdia | 16.486 | 1.448 | 3.085 | 3.046 | 2.648 | 2.411 | 3.848 | 48,8 |
| 6.El Pla del Real | 10.763 | 1.086 | 2.106 | 1.908 | 1.751 | 1.657 | 2.255 | 47,6 |
| 7.L'Olivereta | 16.751 | 1.335 | 2.981 | 3.397 | 2.623 | 2.306 | 4.109 | 49,2 |
| 8.Patraix | 20.938 | 2.163 | 4.004 | 4.379 | 3.835 | 3.102 | 3.455 | 46,2 |
| 9.Jesús | 18.875 | 1.875 | 3.809 | 3.601 | 3.306 | 2.725 | 3.559 | 46,8 |
| 10.Quatre Carreres | 25.609 | 2.334 | 5.010 | 5.342 | 4.048 | 3.816 | 5.059 | 47,2 |
| 11.Poblats Marítims | 20.911 | 1.988 | 4.131 | 4.158 | 3.656 | 2.808 | 4.170 | 47,1 |
| 12.Camins al Grau | 21.134 | 1.886 | 4.151 | 4.873 | 3.613 | 2.859 | 3.752 | 46,4 |
| 13.Algirós | 14.533 | 1.551 | 2.948 | 2.360 | 2.548 | 2.505 | 2.621 | 46,9 |
| 14.Benimaclet | 10.539 | 1.160 | 2.031 | 1.794 | 2.017 | 1.585 | 1.952 | 46,8 |
| 15.Rascanya | 17.051 | 1.608 | 3.478 | 3.586 | 2.715 | 2.413 | 3.251 | 46,8 |
| 16.Benicalap | 14.833 | 1.429 | 3.032 | 3.190 | 2.449 | 2.140 | 2.593 | 46,3 |
| 17.Pobles del Nord | 2.314 | 205 | 412 | 456 | 414 | 347 | 480 | 48,2 |
| 18.Pobles de l'Oest | 4.962 | 481 | 1.056 | 1.009 | 867 | 700 | 849 | 46,1 |
| 19.Pobles del Sud | 7.686 | 766 | 1.401 | 1.407 | 1.450 | 1.197 | 1.465 | 47,5 |

10.3. Electors segons edat per districtes. Dones*10.3. Electores según edad por distritos. Mujeres*

| | Total | 18-24 | 25-34 | 35-44 | 45-54 | 55-64 | 65 i més | Edat Mitjana |
|---------------------|---------|--------|--------|--------|--------|--------|----------|--------------|
| València | 316.710 | 24.640 | 52.006 | 56.227 | 51.843 | 46.827 | 85.167 | 50,9 |
| 1.Ciutat Vella | 10.699 | 675 | 1.692 | 1.735 | 1.468 | 1.483 | 3.646 | 54,0 |
| 2.L'Eixample | 18.689 | 1.147 | 2.597 | 3.123 | 2.772 | 2.612 | 6.438 | 54,4 |
| 3.Extramurs | 21.436 | 1.344 | 2.931 | 3.490 | 3.310 | 3.000 | 7.361 | 54,2 |
| 4.Campanar | 13.810 | 1.221 | 2.448 | 2.305 | 2.559 | 2.293 | 2.984 | 49,1 |
| 5.La Saïdia | 19.794 | 1.460 | 2.982 | 3.245 | 2.974 | 2.989 | 6.144 | 52,6 |
| 6.El Pla del Real | 12.924 | 1.021 | 2.136 | 2.200 | 2.070 | 2.149 | 3.348 | 50,8 |
| 7.L'Olivereta | 19.712 | 1.367 | 2.741 | 3.352 | 2.875 | 2.821 | 6.556 | 53,3 |
| 8.Patraix | 23.618 | 1.978 | 4.028 | 4.626 | 4.413 | 3.436 | 5.137 | 48,9 |
| 9.Jesús | 20.978 | 1.724 | 3.632 | 3.736 | 3.546 | 3.113 | 5.227 | 50,0 |
| 10.Quatre Carreres | 28.740 | 2.218 | 4.810 | 5.293 | 4.391 | 4.394 | 7.634 | 50,6 |
| 11.Poblats Marítims | 23.408 | 1.958 | 3.906 | 4.012 | 3.787 | 3.224 | 6.521 | 50,9 |
| 12.Camins al Grau | 23.675 | 1.752 | 4.129 | 4.907 | 3.918 | 3.292 | 5.677 | 49,5 |
| 13.Algirós | 16.541 | 1.446 | 2.805 | 2.567 | 3.171 | 2.765 | 3.787 | 49,7 |
| 14.Benimaclet | 12.083 | 1.070 | 2.016 | 1.977 | 2.329 | 1.854 | 2.837 | 49,7 |
| 15.Rascanya | 18.558 | 1.548 | 3.407 | 3.520 | 2.919 | 2.718 | 4.446 | 49,2 |
| 16.Benicalap | 16.023 | 1.333 | 2.975 | 3.171 | 2.578 | 2.366 | 3.600 | 48,7 |
| 17.Pobles del Nord | 2.654 | 213 | 405 | 485 | 443 | 373 | 735 | 51,4 |
| 18.Pobles de l'Oest | 5.339 | 479 | 1.030 | 995 | 899 | 774 | 1.162 | 48,4 |
| 19.Pobles del Sud | 8.029 | 686 | 1.336 | 1.488 | 1.421 | 1.171 | 1.927 | 49,6 |

11. Evolució del Cens Electoral i electors segons situació a les anteriors eleccions municipals per barris.*11. Evolución del Censo Electoral y electores según situación en las anteriores elecciones municipales por barrios.*

| | Cens electoral 2003 | Cens electoral 2007 | Variació | Nous electors 2007 | % |
|---|------------------------|------------------------|----------|-----------------------|------|
| València | 616.610 | 593.065 | -3,8% | 26.971 | 4,55 |
| 1. Ciutat Vella | | | | | |
| 1. La Seu | 2.200 | 2.124 | -3,5% | 47 | 2,21 |
| 2. La Xerea | 3.267 | 2.985 | -8,6% | 127 | 4,25 |
| 3. El Carme | 4.979 | 4.833 | -2,9% | 139 | 2,88 |
| 4. El Pilar | 3.085 | 2.956 | -4,2% | 94 | 3,18 |
| 5. El Mercat | 2.550 | 2.527 | -0,9% | 99 | 3,92 |
| 6. Sant Francesc | 4.748 | 4.367 | -8,0% | 168 | 3,85 |
| 2. L'Eixample | | | | | |
| 1. Russafa | 19.603 | 18.060 | -7,9% | 552 | 3,06 |
| 2. El Pla del Remei | 6.154 | 5.785 | -6,0% | 295 | 5,10 |
| 3. Gran Via | 10.191 | 9.453 | -7,2% | 434 | 4,59 |
| 3. Extramurs | | | | | |
| 1. El Botànic | 5.107 | 4.966 | -2,8% | 168 | 3,38 |
| 2. La Roqueta | 3.490 | 3.252 | -6,8% | 101 | 3,11 |
| 3. La Petxina | 12.474 | 11.784 | -5,5% | 477 | 4,05 |
| 4. Arrancapins | 19.488 | 18.343 | -5,9% | 773 | 4,21 |
| 4. Campanar | | | | | |
| 1. Campanar | 10.127 | 9.563 | -5,6% | 585 | 6,12 |
| 2. Les Tendetes | 4.414 | 4.141 | -6,2% | 193 | 4,66 |
| 3. El Calvari | 4.244 | 3.740 | -11,9% | 134 | 3,58 |
| 4. Sant Pau | 5.938 | 8.725 | 46,9% | 435 | 4,99 |
| 5. La Saïdia | | | | | |
| 1. Marxalenes | 9.242 | 8.351 | -9,6% | 354 | 4,24 |
| 2. Morvedre | 8.202 | 7.698 | -6,1% | 290 | 3,77 |
| 3. Trinitat | 6.754 | 6.294 | -6,8% | 219 | 3,48 |
| 4. Tormos | 6.699 | 6.306 | -5,9% | 261 | 4,14 |
| 5. Sant Antoni | 7.894 | 7.631 | -3,3% | 413 | 5,41 |
| 6. El Pla del Real | | | | | |
| 1. Exposició | 5.765 | 5.439 | -5,7% | 252 | 4,63 |
| 2. Mestalla | 11.011 | 10.875 | -1,2% | 516 | 4,74 |
| 3. Jaume Roig | 5.732 | 5.298 | -7,6% | 257 | 4,85 |
| 4. Ciutat Universitària | 2.197 | 2.075 | -5,6% | 94 | 4,53 |
| 7. L'Olivereta | | | | | |
| 1. Nou Moles | 21.217 | 19.663 | -7,3% | 747 | 3,80 |
| 2. Soternes | 4.023 | 3.732 | -7,2% | 130 | 3,48 |
| 3. Tres Forques | 7.579 | 6.766 | -10,7% | 218 | 3,22 |
| 4. La Font Santa | 2.801 | 2.520 | -10,0% | 127 | 5,04 |
| 5. La Llum | 3.848 | 3.782 | -1,7% | 217 | 5,74 |
| 8. Patraix | | | | | |
| 1. Patraix | 20.015 | 19.212 | -4,0% | 793 | 4,13 |
| 2. Sant Isidre | 7.597 | 7.467 | -1,7% | 393 | 5,26 |
| 3. Vara de Quart | 9.375 | 8.781 | -6,3% | 553 | 6,30 |
| 4. Safranar | 6.794 | 6.663 | -1,9% | 372 | 5,58 |
| 5. Favara | 2.544 | 2.433 | -4,4% | 105 | 4,32 |
| 9. Jesús | | | | | |
| 1. La Raiosa | 11.479 | 11.228 | -2,2% | 432 | 3,85 |
| 2. L'Hort de Senabre | 13.817 | 13.269 | -4,0% | 722 | 5,44 |
| 3. La Creu Coberta | 5.094 | 4.789 | -6,0% | 320 | 6,68 |
| 4. Sant Marcel·lí | 8.286 | 7.904 | -4,6% | 381 | 4,82 |
| 5. Camí Real | 2.141 | 2.663 | 24,4% | 110 | 4,13 |
| 10. Quatre Carreres | | | | | |
| 1. Mont-Olivet | 15.438 | 14.555 | -5,7% | 594 | 4,08 |
| 2. En Corts | 9.005 | 8.390 | -6,8% | 331 | 3,95 |
| 3. Malilla | 17.618 | 17.180 | -2,5% | 840 | 4,89 |
| 4. Fonteta de Sant Lluís | 2.409 | 2.260 | -6,2% | 116 | 5,13 |
| 5. Na Rovella | 7.464 | 6.519 | -12,7% | 315 | 4,83 |
| 6. La Punta | 2.020 | 1.702 | -15,7% | 78 | 4,58 |
| 7. Ciutat de les Arts i de les Ciències | 3.578 | 3.743 | 4,6% | 169 | 4,52 |

| | Cens electoral 2003 | Cens electoral 2007 | Variació | Nous electors 2007 | % |
|-------------------------------|---------------------|---------------------|----------|--------------------|------|
| 11. Poblats Marítims | | | | | |
| 1. El Grau | 6.844 | 6.714 | -1,9% | 291 | 4,33 |
| 2. El Cabanyal-el Canyamellar | 17.001 | 15.950 | -6,2% | 649 | 4,07 |
| 3. La Malva-rosa | 11.243 | 10.739 | -4,5% | 573 | 5,34 |
| 4. Beteró | 6.526 | 6.279 | -3,8% | 320 | 5,10 |
| 5. Natzaret | 4.982 | 4.637 | -6,9% | 234 | 5,05 |
| 12. Camins al Grau | | | | | |
| 1. Aiora | 19.043 | 18.321 | -3,8% | 788 | 4,30 |
| 2. Albors | 7.310 | 6.757 | -7,6% | 272 | 4,03 |
| 3. La Creu del Grau | 11.205 | 10.553 | -5,8% | 442 | 4,19 |
| 4. Camí Fondo | 3.198 | 3.218 | 0,6% | 156 | 4,85 |
| 5. Penya-roja | 3.833 | 5.960 | 55,5% | 274 | 4,60 |
| 13. Algirós | | | | | |
| 1. L'Illa Perduda | 7.797 | 7.485 | -4,0% | 346 | 4,62 |
| 2. Ciutat Jardí | 11.210 | 10.449 | -6,8% | 550 | 5,26 |
| 3. L'Amistat | 6.266 | 5.717 | -8,8% | 260 | 4,55 |
| 4. La Bega Baixa | 5.018 | 4.794 | -4,5% | 257 | 5,36 |
| 5. La Carrasca | 2.706 | 2.629 | -2,8% | 144 | 5,48 |
| 14. Benimaclet | | | | | |
| 1. Benimaclet | 19.406 | 18.192 | -6,3% | 925 | 5,08 |
| 2. Camí de Vera | 4.538 | 4.430 | -2,4% | 277 | 6,25 |
| 15. Rascanya | | | | | |
| 1. Orriols | 12.515 | 11.053 | -11,7% | 489 | 4,42 |
| 2. Torrefiel | 19.813 | 18.510 | -6,6% | 937 | 5,06 |
| 3. Sant Llorenç | 3.470 | 6.046 | 74,2% | 280 | 4,63 |
| 16. Benicalap | | | | | |
| 1. Benicalap | 27.036 | 26.422 | -2,3% | 1.214 | 4,59 |
| 2. Ciutat Fallera | 4.897 | 4.434 | -9,5% | 243 | 5,48 |
| 17. Pobles del Nord | | | | | |
| 1. Benifaraig | 807 | 798 | -1,1% | 36 | 4,51 |
| 2. Poble Nou | 809 | 743 | -8,2% | 34 | 4,58 |
| 3. Carpesa | 1.057 | 1.032 | -2,4% | 56 | 5,43 |
| 4. Cases de Bàrcena | 366 | 343 | -6,3% | 16 | 4,66 |
| 5. Mauella | 56 | 57 | 1,8% | 1 | 1,75 |
| 6. Massarrojos | 994 | 1.378 | 38,6% | 58 | 4,21 |
| 7. Borbotó | 653 | 617 | -5,5% | 31 | 5,02 |
| 18. Pobles de l'Oest | | | | | |
| 1. Benimàmet | 9.657 | 9.748 | 0,9% | 461 | 4,73 |
| 2. Beniferri | 465 | 553 | 18,9% | 33 | 5,97 |
| 19. Pobles del Sud | | | | | |
| 1. El Forn d'Alcedo | 1.122 | 1.049 | -6,5% | 46 | 4,39 |
| 2. El Castellar-l'Oliverar | 5.731 | 5.565 | -2,9% | 251 | 4,51 |
| 3. Pinedo | 1.976 | 1.961 | -0,8% | 95 | 4,84 |
| 4. El Saler | 1.123 | 1.137 | 1,2% | 61 | 5,36 |
| 5. El Palmar | 709 | 661 | -6,8% | 29 | 4,39 |
| 6. El Perellonet | 1.227 | 1.288 | 5,0% | 85 | 6,60 |
| 7. La Torre | 4.070 | 3.747 | -7,9% | 203 | 5,42 |
| 8. Faitanar | 234 | 307 | 31,2% | 14 | 4,56 |

12.1. Electors segons edat per barris. Total*12.1. Electores según edad por barrios. Total*

| | Total | 18-24 | 25-44 | 45-64 | 65 i més | Edat Mitjana |
|---------------------------|---------|--------|---------|---------|----------|--------------|
| València | 593.065 | 50.561 | 216.517 | 185.708 | 140.279 | 49,3 |
| 1. Ciutat Vella | | | | | | |
| 1. La Seu | 2.124 | 99 | 786 | 647 | 592 | 52,0 |
| 2. La Xerea | 2.985 | 231 | 970 | 912 | 872 | 52,2 |
| 3. El Carme | 4.833 | 271 | 1.957 | 1.266 | 1.339 | 50,6 |
| 4. El Pilar | 2.956 | 185 | 1.139 | 810 | 822 | 50,7 |
| 5. El Mercat | 2.527 | 184 | 942 | 725 | 676 | 50,7 |
| 6. Sant Francesc | 4.367 | 330 | 1.356 | 1.325 | 1.356 | 52,9 |
| 2. L'Eixample | | | | | | |
| 1. Russafa | 18.060 | 1.084 | 6.405 | 5.130 | 5.441 | 52,1 |
| 2. El Pla del Remei | 5.785 | 542 | 1.751 | 1.841 | 1.651 | 51,6 |
| 3. Gran Via | 9.453 | 752 | 3.022 | 2.852 | 2.827 | 52,4 |
| 3. Extramurs | | | | | | |
| 1. El Botànic | 4.966 | 313 | 1.779 | 1.398 | 1.476 | 51,9 |
| 2. La Roqueta | 3.252 | 197 | 1.069 | 955 | 1.031 | 53,1 |
| 3. La Petxina | 11.784 | 843 | 3.904 | 3.452 | 3.585 | 52,0 |
| 4. Arrancapins | 18.343 | 1.403 | 5.924 | 5.648 | 5.368 | 51,9 |
| 4. Campanar | | | | | | |
| 1. Campanar | 9.563 | 1.134 | 2.918 | 3.725 | 1.786 | 47,9 |
| 2. Les Tendetes | 4.141 | 365 | 1.286 | 1.449 | 1.041 | 50,6 |
| 3. El Calvari | 3.740 | 256 | 1.105 | 1.028 | 1.351 | 53,7 |
| 4. Sant Pau | 8.725 | 804 | 4.151 | 2.861 | 909 | 43,8 |
| 5. La Saïdia | | | | | | |
| 1. Marxalenes | 8.351 | 659 | 2.646 | 2.667 | 2.379 | 51,4 |
| 2. Morvedre | 7.698 | 549 | 2.524 | 2.191 | 2.434 | 52,7 |
| 3. Trinitat | 6.294 | 455 | 2.050 | 1.849 | 1.940 | 52,2 |
| 4. Tormos | 6.306 | 505 | 2.426 | 1.821 | 1.554 | 49,3 |
| 5. Sant Antoni | 7.631 | 740 | 2.712 | 2.494 | 1.685 | 48,6 |
| 6. El Pla del Real | | | | | | |
| 1. Exposició | 5.439 | 490 | 1.895 | 1.747 | 1.307 | 49,5 |
| 2. Mestalla | 10.875 | 935 | 3.910 | 3.518 | 2.512 | 49,0 |
| 3. Jaume Roig | 5.298 | 503 | 1.787 | 1.680 | 1.328 | 50,0 |
| 4. Ciutat Universitària | 2.075 | 179 | 758 | 682 | 456 | 49,1 |
| 7. L'Olivereta | | | | | | |
| 1. Nou Moles | 19.663 | 1.418 | 6.622 | 5.751 | 5.872 | 51,7 |
| 2. Soternes | 3.732 | 247 | 1.406 | 1.104 | 975 | 50,3 |
| 3. Tres Forques | 6.766 | 422 | 2.091 | 1.793 | 2.460 | 54,3 |
| 4. La Font Santa | 2.520 | 236 | 906 | 726 | 652 | 49,8 |
| 5. La Llum | 3.782 | 379 | 1.446 | 1.251 | 706 | 47,1 |
| 8. Patraix | | | | | | |
| 1. Patraix | 19.212 | 1.468 | 6.938 | 5.939 | 4.867 | 50,2 |
| 2. Sant Isidre | 7.467 | 707 | 3.504 | 2.448 | 808 | 43,9 |
| 3. Vara de Quart | 8.781 | 1.070 | 2.791 | 3.438 | 1.482 | 47,1 |
| 4. Safranar | 6.663 | 698 | 2.777 | 2.249 | 939 | 45,4 |
| 5. Favara | 2.433 | 198 | 1.027 | 712 | 496 | 47,5 |
| 9. Jesús | | | | | | |
| 1. La Raiosa | 11.228 | 798 | 4.211 | 3.166 | 3.053 | 50,3 |
| 2. L'Hort de Senabre | 13.269 | 1.289 | 4.854 | 4.469 | 2.657 | 47,8 |
| 3. La Creu Coberta | 4.789 | 580 | 1.568 | 1.737 | 904 | 47,5 |
| 4. Sant Marcel·lí | 7.904 | 718 | 2.738 | 2.603 | 1.845 | 49,2 |
| 5. Camí Real | 2.663 | 214 | 1.407 | 715 | 327 | 43,3 |

| | Total | 18-24 | 25-44 | 45-64 | 65 i més | Edat Mitjana |
|---|--------|-------|--------|-------|----------|--------------|
| 10. Quatre Carreres | | | | | | |
| 1. Mont-Olivet | 14.555 | 1.079 | 4.789 | 4.151 | 4.536 | 52,0 |
| 2. En Corts | 8.390 | 630 | 2.964 | 2.422 | 2.374 | 51,0 |
| 3. Malilla | 17.180 | 1.604 | 6.958 | 5.818 | 2.800 | 46,5 |
| 4. Fonteta de Sant Lluís | 2.260 | 195 | 831 | 712 | 522 | 49,3 |
| 5. Na Rovella | 6.519 | 619 | 2.454 | 1.870 | 1.576 | 48,5 |
| 6. La Punta | 1.702 | 149 | 547 | 470 | 536 | 51,9 |
| 7. Ciutat de les Arts i de les Ciències | 3.743 | 276 | 1.912 | 1.206 | 349 | 43,8 |
| 11. Poblat Marítims | | | | | | |
| 1. El Grau | 6.714 | 553 | 2.793 | 2.013 | 1.355 | 47,4 |
| 2. El Cabanyal-el Canyamellar | 15.950 | 1.251 | 5.558 | 4.374 | 4.767 | 51,3 |
| 3. La Malva-rosa | 10.739 | 1.088 | 3.820 | 3.576 | 2.255 | 47,9 |
| 4. Beteró | 6.279 | 595 | 2.423 | 2.130 | 1.131 | 47,0 |
| 5. Natzaret | 4.637 | 459 | 1.613 | 1.382 | 1.183 | 49,6 |
| 12. Camins al Grau | | | | | | |
| 1. Aiora | 18.321 | 1.488 | 7.129 | 5.440 | 4.264 | 48,8 |
| 2. Albors | 6.757 | 541 | 2.327 | 2.166 | 1.723 | 50,3 |
| 3. La Creu del Grau | 10.553 | 877 | 4.232 | 3.213 | 2.231 | 48,1 |
| 4. Camí Fondo | 3.218 | 271 | 1.208 | 1.030 | 709 | 48,6 |
| 5. Penya-roja | 5.960 | 461 | 3.164 | 1.833 | 502 | 43,1 |
| 13. Algirós | | | | | | |
| 1. L'Illa Perduda | 7.485 | 631 | 2.705 | 2.481 | 1.668 | 48,9 |
| 2. Ciutat Jardí | 10.449 | 1.099 | 3.458 | 4.064 | 1.828 | 47,6 |
| 3. L'Amistat | 5.717 | 527 | 1.880 | 1.797 | 1.513 | 50,2 |
| 4. La Bega Baixa | 4.794 | 459 | 1.689 | 1.626 | 1.020 | 48,4 |
| 5. La Carrasca | 2.629 | 281 | 948 | 1.021 | 379 | 46,4 |
| 14. Benimaclet | | | | | | |
| 1. Benimaclet | 18.192 | 1.688 | 6.247 | 6.010 | 4.247 | 49,1 |
| 2. Camí de Vera | 4.430 | 542 | 1.571 | 1.775 | 542 | 45,1 |
| 15. Rascanya | | | | | | |
| 1. Orriols | 11.053 | 938 | 3.741 | 3.174 | 3.200 | 50,8 |
| 2. Torrefiel | 18.510 | 1.706 | 6.921 | 5.907 | 3.976 | 48,3 |
| 3. Sant Llorenç | 6.046 | 512 | 3.329 | 1.684 | 521 | 42,2 |
| 16. Benicalap | | | | | | |
| 1. Benicalap | 26.422 | 2.327 | 10.621 | 8.140 | 5.334 | 47,6 |
| 2. Ciutat Fallera | 4.434 | 435 | 1.747 | 1.393 | 859 | 47,2 |
| 17. Pobles del Nord | | | | | | |
| 1. Benifaraig | 798 | 74 | 275 | 251 | 198 | 49,4 |
| 2. Poble Nou | 743 | 59 | 244 | 241 | 199 | 51,4 |
| 3. Carpesa | 1.032 | 97 | 320 | 375 | 240 | 49,6 |
| 4. Cases de Bàrcena | 343 | 29 | 138 | 93 | 83 | 49,3 |
| 5. Mauella | 57 | 1 | 15 | 14 | 27 | 60,5 |
| 6. Massarrojos | 1.378 | 105 | 568 | 400 | 305 | 49,1 |
| 7. Borbotó | 617 | 53 | 198 | 203 | 163 | 50,7 |
| 18. Pobles de l'Oest | | | | | | |
| 1. Benimàmet | 9.748 | 893 | 3.877 | 3.020 | 1.958 | 47,4 |
| 2. Beniferri | 553 | 67 | 213 | 220 | 53 | 44,3 |
| 19. Pobles del Sud | | | | | | |
| 1. El Forn d'Alcedo | 1.049 | 86 | 390 | 315 | 258 | 49,3 |
| 2. El Castellar-l'Oliverar | 5.565 | 494 | 2.009 | 1.747 | 1.315 | 49,1 |
| 3. Pinedo | 1.961 | 185 | 679 | 636 | 461 | 49,4 |
| 4. El Saler | 1.137 | 95 | 446 | 438 | 158 | 46,5 |
| 5. El Palmar | 661 | 58 | 203 | 192 | 208 | 51,6 |
| 6. El Perellonet | 1.288 | 130 | 456 | 530 | 172 | 46,4 |
| 7. La Torre | 3.747 | 379 | 1.315 | 1.305 | 748 | 48,0 |
| 8. Faitanar | 307 | 25 | 134 | 76 | 72 | 47,4 |

12.2. Electors segons edat per barris. Homes*12.2. Electores según edad por barrios. Hombres*

| | Total | 18-24 | 25-44 | 45-64 | 65 i més | Edat Mitjana |
|---------------------------|---------|--------|---------|--------|----------|--------------|
| Total | 276.355 | 25.921 | 108.284 | 87.038 | 55.112 | 47,4 |
| 1. Ciutat Vella | | | | | | |
| 1. La Seu | 976 | 42 | 405 | 316 | 213 | 49,7 |
| 2. La Xerea | 1.327 | 107 | 490 | 426 | 304 | 49,3 |
| 3. El Carme | 2.236 | 145 | 1.033 | 601 | 457 | 47,3 |
| 4. El Pilar | 1.414 | 85 | 603 | 403 | 323 | 48,6 |
| 5. El Mercat | 1.180 | 82 | 491 | 366 | 241 | 48,4 |
| 6. Sant Francesc | 1.960 | 164 | 701 | 622 | 473 | 49,8 |
| 2. L'Eixample | | | | | | |
| 1. Russafa | 7.972 | 576 | 3.141 | 2.348 | 1.907 | 49,1 |
| 2. El Pla del Remei | 2.535 | 259 | 830 | 816 | 630 | 49,7 |
| 3. Gran Via | 4.102 | 396 | 1.487 | 1.275 | 944 | 48,9 |
| 3. Extramurs | | | | | | |
| 1. El Botànic | 2.272 | 162 | 909 | 657 | 544 | 49,1 |
| 2. La Roqueta | 1.413 | 94 | 526 | 443 | 350 | 50,4 |
| 3. La Petxina | 5.139 | 421 | 1.909 | 1.548 | 1.261 | 49,3 |
| 4. Arrancapins | 8.085 | 735 | 2.911 | 2.495 | 1.944 | 49,1 |
| 4. Campanar | | | | | | |
| 1. Campanar | 4.517 | 601 | 1.457 | 1.698 | 761 | 46,5 |
| 2. Les Tendetes | 1.871 | 196 | 625 | 647 | 403 | 48,5 |
| 3. El Calvari | 1.694 | 123 | 553 | 486 | 532 | 51,6 |
| 4. Sant Pau | 4.277 | 418 | 2.072 | 1.380 | 407 | 43,2 |
| 5. La Saïdia | | | | | | |
| 1. Marxalenes | 3.732 | 304 | 1.286 | 1.204 | 938 | 49,8 |
| 2. Morvedre | 3.395 | 289 | 1.255 | 989 | 862 | 49,6 |
| 3. Trinitat | 2.830 | 222 | 1.053 | 810 | 745 | 49,6 |
| 4. Tormos | 2.962 | 273 | 1.201 | 873 | 615 | 47,5 |
| 5. Sant Antoni | 3.567 | 360 | 1.336 | 1.183 | 688 | 47,2 |
| 6. El Pla del Real | | | | | | |
| 1. Exposició | 2.445 | 250 | 917 | 760 | 518 | 47,5 |
| 2. Mestalla | 4.962 | 483 | 1.874 | 1.588 | 1.017 | 47,5 |
| 3. Jaume Roig | 2.426 | 261 | 867 | 751 | 547 | 48,1 |
| 4. Ciutat Universitària | 930 | 92 | 356 | 309 | 173 | 47,2 |
| 7. L'Olivereta | | | | | | |
| 1. Nou Moles | 8.955 | 703 | 3.370 | 2.601 | 2.281 | 49,5 |
| 2. Soternes | 1.721 | 111 | 706 | 522 | 382 | 48,8 |
| 3. Tres Forques | 3.059 | 205 | 1.101 | 855 | 898 | 51,3 |
| 4. La Font Santa | 1.192 | 116 | 477 | 351 | 248 | 47,6 |
| 5. La Llum | 1.824 | 200 | 724 | 600 | 300 | 45,9 |
| 8. Patraix | | | | | | |
| 1. Patraix | 8.726 | 754 | 3.342 | 2.724 | 1.906 | 48,3 |
| 2. Sant Isidre | 3.680 | 388 | 1.778 | 1.191 | 323 | 42,9 |
| 3. Vara de Quart | 4.177 | 546 | 1.386 | 1.614 | 631 | 46,0 |
| 4. Safranar | 3.187 | 366 | 1.357 | 1.076 | 388 | 44,4 |
| 5. Favara | 1.168 | 109 | 520 | 332 | 207 | 46,1 |
| 9. Jesús | | | | | | |
| 1. La Raiosa | 5.153 | 394 | 2.133 | 1.428 | 1.198 | 48,2 |
| 2. L'Hort de Senabre | 6.313 | 689 | 2.415 | 2.097 | 1.112 | 46,4 |
| 3. La Creu Coberta | 2.255 | 300 | 736 | 862 | 357 | 46,2 |
| 4. Sant Marcel·lí | 3.802 | 383 | 1.376 | 1.279 | 764 | 47,6 |
| 5. Camí Real | 1.352 | 109 | 750 | 365 | 128 | 42,1 |

| | Total | 18-24 | 25-44 | 45-64 | 65 i més | Edat Mitjana |
|---|--------|-------|-------|-------|----------|--------------|
| 10. Quatre Carreres | | | | | | |
| 1. Mont-Olivet | 6.568 | 560 | 2.429 | 1.846 | 1.733 | 49,4 |
| 2. En Corts | 3.855 | 311 | 1.485 | 1.126 | 933 | 49,0 |
| 3. Malilla | 8.223 | 812 | 3.441 | 2.789 | 1.181 | 45,5 |
| 4. Fonteta de Sant Lluís | 1.110 | 103 | 430 | 359 | 218 | 47,8 |
| 5. Na Rovella | 3.171 | 321 | 1.361 | 866 | 623 | 46,3 |
| 6. La Punta | 826 | 76 | 280 | 244 | 226 | 50,6 |
| 7. Ciutat de les Arts i de les Ciències | 1.856 | 151 | 926 | 634 | 145 | 43,3 |
| 11. Poblat Marítims | | | | | | |
| 1. El Grau | 3.243 | 287 | 1.445 | 976 | 535 | 45,6 |
| 2. El Cabanyal-el Canyamellar | 7.254 | 638 | 2.797 | 2.050 | 1.769 | 48,7 |
| 3. La Malva-rosa | 5.142 | 540 | 1.967 | 1.719 | 916 | 46,4 |
| 4. Beteró | 3.022 | 298 | 1.227 | 1.030 | 467 | 45,8 |
| 5. Natzaret | 2.250 | 225 | 853 | 689 | 483 | 47,8 |
| 12. Camins al Grau | | | | | | |
| 1. Aiora | 8.559 | 751 | 3.527 | 2.558 | 1.723 | 47,2 |
| 2. Albors | 3.090 | 272 | 1.184 | 999 | 635 | 47,9 |
| 3. La Creu del Grau | 4.976 | 464 | 2.135 | 1.506 | 871 | 46,3 |
| 4. Camí Fondo | 1.513 | 143 | 606 | 484 | 280 | 46,9 |
| 5. Penya-roja | 2.996 | 256 | 1.572 | 925 | 243 | 42,9 |
| 13. Algirós | | | | | | |
| 1. L'Illa Perduda | 3.473 | 314 | 1.323 | 1.177 | 659 | 47,5 |
| 2. Ciutat Jardí | 4.908 | 564 | 1.753 | 1.804 | 787 | 46,2 |
| 3. L'Amistat | 2.634 | 259 | 935 | 850 | 590 | 48,4 |
| 4. La Bega Baixa | 2.229 | 242 | 825 | 738 | 424 | 47,0 |
| 5. La Carrasca | 1.289 | 172 | 472 | 484 | 161 | 44,9 |
| 14. Benimaclet | | | | | | |
| 1. Benimaclet | 8.423 | 879 | 3.078 | 2.748 | 1.718 | 47,4 |
| 2. Camí de Vera | 2.116 | 281 | 747 | 854 | 234 | 44,5 |
| 15. Rascanya | | | | | | |
| 1. Orriols | 5.225 | 477 | 1.910 | 1.521 | 1.317 | 49,1 |
| 2. Torrefiel | 8.882 | 869 | 3.535 | 2.779 | 1.699 | 47,0 |
| 3. Sant Llorenç | 2.944 | 262 | 1.619 | 828 | 235 | 42,1 |
| 16. Benicalap | | | | | | |
| 1. Benicalap | 12.679 | 1.205 | 5.327 | 3.923 | 2.224 | 46,3 |
| 2. Ciutat Fallera | 2.154 | 224 | 895 | 666 | 369 | 45,8 |
| 17. Pobles del Nord | | | | | | |
| 1. Benifaraig | 367 | 35 | 139 | 118 | 75 | 47,5 |
| 2. Poble Nou | 362 | 35 | 117 | 126 | 84 | 49,8 |
| 3. Carpesa | 477 | 49 | 153 | 173 | 102 | 48,5 |
| 4. Cases de Bàrcena | 173 | 17 | 78 | 48 | 30 | 46,1 |
| 5. Mauella | 30 | | 9 | 7 | 14 | 58,9 |
| 6. Massarrojos | 609 | 42 | 274 | 191 | 102 | 47,0 |
| 7. Borbotó | 296 | 27 | 98 | 98 | 73 | 49,3 |
| 18. Pobles de l'Oest | | | | | | |
| 1. Benimàmet | 4.683 | 450 | 1.963 | 1.446 | 824 | 46,2 |
| 2. Beniferri | 279 | 31 | 102 | 121 | 25 | 44,5 |
| 19. Pobles del Sud | | | | | | |
| 1. El Forn d'Alcedo | 523 | 47 | 207 | 161 | 108 | 47,6 |
| 2. El Castellar-l'Oliverar | 2.680 | 261 | 987 | 854 | 578 | 48,1 |
| 3. Pinedo | 950 | 100 | 327 | 315 | 208 | 48,4 |
| 4. El Saler | 580 | 49 | 223 | 236 | 72 | 46,3 |
| 5. El Palmar | 315 | 26 | 102 | 98 | 89 | 50,8 |
| 6. El Perellonet | 655 | 74 | 224 | 277 | 80 | 46,1 |
| 7. La Torre | 1.824 | 194 | 671 | 660 | 299 | 46,4 |
| 8. Faitanar | 159 | 15 | 67 | 46 | 31 | 46,0 |

12.3. Electors segons edat per barris. Dones*12.3. Electores según edad por barrios. Mujeres*

| | Total | 18-24 | 25-44 | 45-64 | 65 i més | Edat Mitjana |
|---------------------------|---------|--------|---------|--------|----------|--------------|
| Total | 316.710 | 24.640 | 108.233 | 98.670 | 85.167 | 50,9 |
| 1. Ciutat Vella | | | | | | |
| 1. La Seu | 1.148 | 57 | 381 | 331 | 379 | 54,1 |
| 2. La Xerea | 1.658 | 124 | 480 | 486 | 568 | 54,4 |
| 3. El Carme | 2.597 | 126 | 924 | 665 | 882 | 53,5 |
| 4. El Pilar | 1.542 | 100 | 536 | 407 | 499 | 52,7 |
| 5. El Mercat | 1.347 | 102 | 451 | 359 | 435 | 52,8 |
| 6. Sant Francesc | 2.407 | 166 | 655 | 703 | 883 | 55,5 |
| 2. L'Eixample | | | | | | |
| 1. Russafa | 10.088 | 508 | 3.264 | 2.782 | 3.534 | 54,4 |
| 2. El Pla del Remei | 3.250 | 283 | 921 | 1.025 | 1.021 | 53,1 |
| 3. Gran Via | 5.351 | 356 | 1.535 | 1.577 | 1.883 | 55,1 |
| 3. Extramurs | | | | | | |
| 1. El Botànic | 2.694 | 151 | 870 | 741 | 932 | 54,2 |
| 2. La Roqueta | 1.839 | 103 | 543 | 512 | 681 | 55,3 |
| 3. La Petxina | 6.645 | 422 | 1.995 | 1.904 | 2.324 | 54,1 |
| 4. Arrancapins | 10.258 | 668 | 3.013 | 3.153 | 3.424 | 54,1 |
| 4. Campanar | | | | | | |
| 1. Campanar | 5.046 | 533 | 1.461 | 2.027 | 1.025 | 49,3 |
| 2. Les Tendetes | 2.270 | 169 | 661 | 802 | 638 | 52,3 |
| 3. El Calvari | 2.046 | 133 | 552 | 542 | 819 | 55,5 |
| 4. Sant Pau | 4.448 | 386 | 2.079 | 1.481 | 502 | 44,5 |
| 5. La Saïdia | | | | | | |
| 1. Marxalenes | 4.619 | 355 | 1.360 | 1.463 | 1.441 | 52,8 |
| 2. Morvedre | 4.303 | 260 | 1.269 | 1.202 | 1.572 | 55,1 |
| 3. Trinitat | 3.464 | 233 | 997 | 1.039 | 1.195 | 54,3 |
| 4. Tormos | 3.344 | 232 | 1.225 | 948 | 939 | 50,9 |
| 5. Sant Antoni | 4.064 | 380 | 1.376 | 1.311 | 997 | 49,8 |
| 6. El Pla del Real | | | | | | |
| 1. Exposició | 2.994 | 240 | 978 | 987 | 789 | 51,1 |
| 2. Mestalla | 5.913 | 452 | 2.036 | 1.930 | 1.495 | 50,3 |
| 3. Jaume Roig | 2.872 | 242 | 920 | 929 | 781 | 51,5 |
| 4. Ciutat Universitària | 1.145 | 87 | 402 | 373 | 283 | 50,5 |
| 7. L'Olivereta | | | | | | |
| 1. Nou Moles | 10.708 | 715 | 3.252 | 3.150 | 3.591 | 53,5 |
| 2. Soternes | 2.011 | 136 | 700 | 582 | 593 | 51,6 |
| 3. Tres Forques | 3.707 | 217 | 990 | 938 | 1.562 | 56,8 |
| 4. La Font Santa | 1.328 | 120 | 429 | 375 | 404 | 51,7 |
| 5. La Llum | 1.958 | 179 | 722 | 651 | 406 | 48,2 |
| 8. Patraix | | | | | | |
| 1. Patraix | 10.486 | 714 | 3.596 | 3.215 | 2.961 | 51,7 |
| 2. Sant Isidre | 3.787 | 319 | 1.726 | 1.257 | 485 | 44,9 |
| 3. Vara de Quart | 4.604 | 524 | 1.405 | 1.824 | 851 | 48,1 |
| 4. Safranar | 3.476 | 332 | 1.420 | 1.173 | 551 | 46,3 |
| 5. Favara | 1.265 | 89 | 507 | 380 | 289 | 48,8 |
| 9. Jesús | | | | | | |
| 1. La Raiosa | 6.075 | 404 | 2.078 | 1.738 | 1.855 | 52,1 |
| 2. L'Hort de Senabre | 6.956 | 600 | 2.439 | 2.372 | 1.545 | 49,2 |
| 3. La Creu Coberta | 2.534 | 280 | 832 | 875 | 547 | 48,6 |
| 4. Sant Marcel·lí | 4.102 | 335 | 1.362 | 1.324 | 1.081 | 50,7 |
| 5. Camí Real | 1.311 | 105 | 657 | 350 | 199 | 44,5 |

| | Total | 18-24 | 25-44 | 45-64 | 65 i més | Edat Mitjana |
|---|--------|-------|-------|-------|----------|--------------|
| 10. Quatre Carreres | | | | | | |
| 1. Mont-Olivet | 7.987 | 519 | 2.360 | 2.305 | 2.803 | 54,2 |
| 2. En Corts | 4.535 | 319 | 1.479 | 1.296 | 1.441 | 52,7 |
| 3. Malilla | 8.957 | 792 | 3.517 | 3.029 | 1.619 | 47,3 |
| 4. Fonteta de Sant Lluís | 1.150 | 92 | 401 | 353 | 304 | 50,8 |
| 5. Na Rovella | 3.348 | 298 | 1.093 | 1.004 | 953 | 50,7 |
| 6. La Punta | 876 | 73 | 267 | 226 | 310 | 53,2 |
| 7. Ciutat de les Arts i de les Ciències | 1.887 | 125 | 986 | 572 | 204 | 44,3 |
| 11. Pobles Marítims | | | | | | |
| 1. El Grau | 3.471 | 266 | 1.348 | 1.037 | 820 | 49,0 |
| 2. El Cabanyal-el Canyamellar | 8.696 | 613 | 2.761 | 2.324 | 2.998 | 53,5 |
| 3. La Malva-rosa | 5.597 | 548 | 1.853 | 1.857 | 1.339 | 49,3 |
| 4. Beteró | 3.257 | 297 | 1.196 | 1.100 | 664 | 48,1 |
| 5. Natzaret | 2.387 | 234 | 760 | 693 | 700 | 51,3 |
| 12. Camins al Grau | | | | | | |
| 1. Aiora | 9.762 | 737 | 3.602 | 2.882 | 2.541 | 50,2 |
| 2. Albors | 3.667 | 269 | 1.143 | 1.167 | 1.088 | 52,4 |
| 3. La Creu del Grau | 5.577 | 413 | 2.097 | 1.707 | 1.360 | 49,7 |
| 4. Camí Fondo | 1.705 | 128 | 602 | 546 | 429 | 50,2 |
| 5. Penya-roja | 2.964 | 205 | 1.592 | 908 | 259 | 43,3 |
| 13. Algirós | | | | | | |
| 1. L'Illa Perduda | 4.012 | 317 | 1.382 | 1.304 | 1.009 | 50,0 |
| 2. Ciutat Jardí | 5.541 | 535 | 1.705 | 2.260 | 1.041 | 48,7 |
| 3. L'Amistat | 3.083 | 268 | 945 | 947 | 923 | 51,8 |
| 4. La Bega Baixa | 2.565 | 217 | 864 | 888 | 596 | 49,7 |
| 5. La Carrasca | 1.340 | 109 | 476 | 537 | 218 | 47,8 |
| 14. Benimaclet | | | | | | |
| 1. Benimaclet | 9.769 | 809 | 3.169 | 3.262 | 2.529 | 50,6 |
| 2. Camí de Vera | 2.314 | 261 | 824 | 921 | 308 | 45,8 |
| 15. Rascanya | | | | | | |
| 1. Orriols | 5.828 | 461 | 1.831 | 1.653 | 1.883 | 52,4 |
| 2. Torrefiel | 9.628 | 837 | 3.386 | 3.128 | 2.277 | 49,4 |
| 3. Sant Llorenç | 3.102 | 250 | 1.710 | 856 | 286 | 42,3 |
| 16. Benicalap | | | | | | |
| 1. Benicalap | 13.743 | 1.122 | 5.294 | 4.217 | 3.110 | 48,8 |
| 2. Ciutat Fallera | 2.280 | 211 | 852 | 727 | 490 | 48,5 |
| 17. Pobles del Nord | | | | | | |
| 1. Benifaraig | 431 | 39 | 136 | 133 | 123 | 51,0 |
| 2. Poble Nou | 381 | 24 | 127 | 115 | 115 | 52,9 |
| 3. Carpesa | 555 | 48 | 167 | 202 | 138 | 50,6 |
| 4. Cases de Bàrcena | 170 | 12 | 60 | 45 | 53 | 52,5 |
| 5. Mauella | 27 | 1 | 6 | 7 | 13 | 62,3 |
| 6. Massarrojos | 769 | 63 | 294 | 209 | 203 | 50,7 |
| 7. Borbotó | 321 | 26 | 100 | 105 | 90 | 51,9 |
| 18. Pobles de l'Oest | | | | | | |
| 1. Benimàmet | 5.065 | 443 | 1.914 | 1.574 | 1.134 | 48,6 |
| 2. Beniferri | 274 | 36 | 111 | 99 | 28 | 44,1 |
| 19. Pobles del Sud | | | | | | |
| 1. El Forn d'Alcedo | 526 | 39 | 183 | 154 | 150 | 51,1 |
| 2. El Castellar-l'Oliverar | 2.885 | 233 | 1.022 | 893 | 737 | 50,0 |
| 3. Pinedo | 1.011 | 85 | 352 | 321 | 253 | 50,3 |
| 4. El Saler | 557 | 46 | 223 | 202 | 86 | 46,6 |
| 5. El Palmar | 346 | 32 | 101 | 94 | 119 | 52,4 |
| 6. El Perellonet | 633 | 56 | 232 | 253 | 92 | 46,8 |
| 7. La Torre | 1.923 | 185 | 644 | 645 | 449 | 49,4 |
| 8. Faitanar | 148 | 10 | 67 | 30 | 41 | 48,8 |

13. Principals característiques dels electors per seccions censals.*13. Principales características de los electores por secciones censales.*

| | | Total | Nous electors | Homes | Dones | Edat Mitjana |
|------------------------|----|-------|---------------|-------|-------|--------------|
| Total | | | | | | |
| 1. CIUTAT VELLA | | | | | | |
| 1. La Seu | 1 | 601 | 20 | 280 | 321 | 51,3 |
| | 2 | 745 | 12 | 321 | 424 | 52,7 |
| | 3 | 778 | 15 | 375 | 403 | 52,0 |
| 2. La Xerea | 5 | 819 | 51 | 367 | 452 | 51,5 |
| | 7 | 601 | 12 | 277 | 324 | 51,1 |
| | 8 | 691 | 32 | 292 | 399 | 51,9 |
| | 9 | 874 | 32 | 391 | 483 | 53,7 |
| 3. El Carme | 10 | 784 | 32 | 358 | 426 | 49,8 |
| | 11 | 1.055 | 24 | 485 | 570 | 49,4 |
| | 12 | 587 | 13 | 303 | 284 | 47,0 |
| | 13 | 596 | 11 | 277 | 319 | 54,0 |
| | 14 | 577 | 23 | 275 | 302 | 50,6 |
| | 17 | 679 | 22 | 303 | 376 | 52,4 |
| | 18 | 555 | 14 | 235 | 320 | 52,3 |
| 4. El Pilar | 19 | 1.224 | 34 | 589 | 635 | 48,9 |
| | 22 | 1.114 | 43 | 525 | 589 | 51,7 |
| | 23 | 618 | 17 | 300 | 318 | 52,7 |
| | 24 | 780 | 26 | 351 | 429 | 51,4 |
| 5. El Mercat | 25 | 749 | 35 | 359 | 390 | 50,4 |
| | 26 | 998 | 38 | 470 | 528 | 50,5 |
| | 28 | 691 | 28 | 321 | 370 | 52,2 |
| 6. Sant Francesc | 30 | 706 | 25 | 325 | 381 | 54,1 |
| | 31 | 659 | 19 | 305 | 354 | 52,4 |
| | 32 | 1.084 | 37 | 471 | 613 | 53,4 |
| | 34 | 1.227 | 59 | 538 | 689 | 52,6 |
| 2. L'EIXAMPLE | | | | | | |
| 1. Russafa | 1 | 866 | 26 | 349 | 517 | 54,9 |
| | 3 | 758 | 30 | 341 | 417 | 51,9 |
| | 4 | 1.111 | 31 | 469 | 642 | 55,1 |
| | 6 | 985 | 26 | 426 | 559 | 54,0 |
| | 8 | 912 | 20 | 387 | 525 | 53,2 |
| | 9 | 746 | 25 | 315 | 431 | 51,8 |
| | 10 | 722 | 26 | 319 | 403 | 51,6 |
| | 13 | 913 | 15 | 393 | 520 | 52,1 |
| | 14 | 542 | 19 | 245 | 297 | 51,1 |
| | 15 | 769 | 19 | 340 | 429 | 50,6 |
| | 16 | 1.047 | 35 | 503 | 544 | 50,8 |
| | 18 | 572 | 23 | 262 | 310 | 51,3 |
| | 19 | 836 | 20 | 368 | 468 | 52,3 |
| | 20 | 744 | 36 | 347 | 397 | 49,2 |
| | 21 | 578 | 22 | 260 | 318 | 51,3 |
| | 22 | 991 | 27 | 424 | 567 | 53,3 |
| | 23 | 946 | 29 | 413 | 533 | 51,0 |
| | 24 | 609 | 18 | 260 | 349 | 53,4 |
| | 25 | 577 | 18 | 250 | 327 | 52,0 |
| | 26 | 741 | 23 | 331 | 410 | 50,3 |
| | 30 | 631 | 16 | 283 | 348 | 51,4 |
| | 31 | 775 | 23 | 368 | 407 | 51,4 |
| | 32 | 689 | 25 | 319 | 370 | 51,5 |

| | | Total | Nous electors | Homes | Dones | Edat Mitjana |
|---------------------|-------|-------|---------------|-------|-------|--------------|
| 2. El Pla del Remei | 33 | 1.253 | 74 | 542 | 711 | 51,7 |
| | 35 | 915 | 44 | 405 | 510 | 52,2 |
| | 36 | 633 | 35 | 274 | 359 | 49,9 |
| | 37 | 1.067 | 39 | 451 | 616 | 51,9 |
| | 39 | 542 | 29 | 234 | 308 | 52,4 |
| | 40 | 731 | 40 | 332 | 399 | 52,2 |
| | 41 | 644 | 34 | 297 | 347 | 50,5 |
| 3. Gran Via | 42 | 838 | 40 | 366 | 472 | 52,8 |
| | 43 | 555 | 32 | 240 | 315 | 51,8 |
| | 44 | 581 | 26 | 250 | 331 | 51,1 |
| | 45 | 1.063 | 60 | 452 | 611 | 50,2 |
| | 46 | 764 | 36 | 329 | 435 | 52,4 |
| | 47 | 641 | 40 | 271 | 370 | 51,6 |
| | 50 | 894 | 46 | 400 | 494 | 51,1 |
| | 51 | 1.028 | 39 | 438 | 590 | 54,4 |
| | 53 | 690 | 19 | 305 | 385 | 52,2 |
| | 54 | 571 | 28 | 253 | 318 | 53,4 |
| | 55 | 1.056 | 39 | 467 | 589 | 53,8 |
| | 57 | 772 | 29 | 331 | 441 | 53,1 |
| 3. EXTRAMURS | | | | | | |
| 1. El Botànic | 1 | 645 | 23 | 296 | 349 | 52,9 |
| | 2 | 1.181 | 55 | 535 | 646 | 50,6 |
| | 4 | 1.338 | 29 | 625 | 713 | 51,8 |
| | 7 | 835 | 22 | 393 | 442 | 53,6 |
| | 8 | 967 | 39 | 423 | 544 | 51,3 |
| 2. La Roqueta | 10 | 1.135 | 27 | 501 | 634 | 53,3 |
| | 13 | 765 | 28 | 340 | 425 | 53,3 |
| | 14 | 572 | 20 | 245 | 327 | 53,4 |
| | 15 | 780 | 26 | 327 | 453 | 52,6 |
| 3. La Petxina | 17 | 1.063 | 33 | 454 | 609 | 51,4 |
| | 18 | 650 | 33 | 263 | 387 | 52,5 |
| | 19 | 847 | 25 | 370 | 477 | 52,1 |
| | 20 | 1.068 | 45 | 475 | 593 | 50,9 |
| | 21 | 933 | 36 | 401 | 532 | 51,2 |
| | 23 | 1.098 | 39 | 458 | 640 | 54,9 |
| | 25 | 811 | 30 | 370 | 441 | 51,9 |
| | 26 | 989 | 32 | 453 | 536 | 52,5 |
| | 27 | 546 | 17 | 207 | 339 | 55,5 |
| | 28 | 1.488 | 82 | 694 | 794 | 50,1 |
| 4. Arrancapins | 29 | 698 | 30 | 296 | 402 | 52,8 |
| | 30 | 828 | 55 | 377 | 451 | 49,1 |
| | 32 | 765 | 20 | 321 | 444 | 54,2 |
| | 33 | 697 | 22 | 301 | 396 | 53,9 |
| | 34 | 1.101 | 52 | 487 | 614 | 53,7 |
| | 35 | 1.332 | 79 | 607 | 725 | 49,7 |
| | 36 | 1.188 | 43 | 521 | 667 | 51,4 |
| | 37 | 952 | 31 | 411 | 541 | 51,9 |
| | 38 | 541 | 22 | 239 | 302 | 53,5 |
| | 40 | 741 | 40 | 319 | 422 | 52,5 |
| | 41 | 1.528 | 60 | 681 | 847 | 52,3 |
| | 44 | 1.302 | 48 | 572 | 730 | 51,0 |
| | 46 | 536 | 23 | 235 | 301 | 53,8 |
| 47 | 1.232 | 58 | 570 | 662 | 50,6 | |

| | | Total | Nous electors | Homes | Dones | Edat Mitjana |
|------------------------------|----|-------|---------------|-------|-------|--------------|
| 4. Arrancapins (Continuació) | 48 | 1.450 | 71 | 627 | 823 | 51,0 |
| | 49 | 869 | 25 | 373 | 496 | 52,7 |
| | 50 | 1.058 | 56 | 452 | 606 | 52,4 |
| | 51 | 830 | 35 | 373 | 457 | 51,3 |
| | 52 | 1.529 | 45 | 659 | 870 | 52,7 |
| | 53 | 720 | 37 | 318 | 402 | 50,4 |
| | 55 | 737 | 26 | 340 | 397 | 51,7 |
| 4. CAMPANAR | | | | | | |
| 1. Campanar | 1 | 1.070 | 56 | 489 | 581 | 51,0 |
| | 2 | 554 | 13 | 257 | 297 | 52,3 |
| | 3 | 1.178 | 62 | 565 | 613 | 48,0 |
| | 4 | 750 | 30 | 348 | 402 | 51,9 |
| | 5 | 1.103 | 92 | 535 | 568 | 44,6 |
| | 6 | 1.285 | 95 | 600 | 685 | 45,8 |
| | 20 | 1.122 | 72 | 547 | 575 | 48,7 |
| | 21 | 1.494 | 108 | 699 | 795 | 44,9 |
| | 22 | 1.007 | 57 | 477 | 530 | 49,2 |
| 2. Les Tendetes | 7 | 1.125 | 68 | 499 | 626 | 51,1 |
| | 8 | 697 | 32 | 325 | 372 | 49,1 |
| | 9 | 783 | 17 | 344 | 439 | 52,3 |
| | 10 | 869 | 51 | 397 | 472 | 48,8 |
| | 11 | 667 | 25 | 306 | 361 | 51,8 |
| 3. El Calvari | 12 | 1.109 | 32 | 516 | 593 | 53,1 |
| | 14 | 664 | 28 | 300 | 364 | 52,3 |
| | 15 | 953 | 50 | 434 | 519 | 53,4 |
| | 16 | 1.014 | 24 | 444 | 570 | 55,7 |
| 4. Sant Pau | 17 | 1.664 | 103 | 803 | 861 | 44,9 |
| | 18 | 1.413 | 103 | 703 | 710 | 44,7 |
| | 19 | 1.435 | 57 | 712 | 723 | 41,8 |
| | 23 | 782 | 28 | 372 | 410 | 49,4 |
| | 24 | 1.203 | 62 | 593 | 610 | 41,9 |
| | 25 | 1.438 | 61 | 708 | 730 | 43,9 |
| | 26 | 790 | 21 | 386 | 404 | 41,3 |
| 5. LA SAIDIA | | | | | | |
| 1. Marxalenes | 1 | 973 | 55 | 421 | 552 | 50,9 |
| | 2 | 587 | 26 | 253 | 334 | 48,9 |
| | 3 | 578 | 14 | 258 | 320 | 54,9 |
| | 4 | 1.098 | 53 | 506 | 592 | 50,8 |
| | 5 | 926 | 43 | 408 | 518 | 51,1 |
| | 6 | 1.050 | 46 | 470 | 580 | 51,9 |
| | 7 | 848 | 22 | 370 | 478 | 53,6 |
| | 8 | 1.550 | 71 | 702 | 848 | 51,1 |
| | 9 | 741 | 24 | 344 | 397 | 50,5 |
| 2. Morverdre | 10 | 726 | 24 | 333 | 393 | 52,9 |
| | 11 | 845 | 18 | 369 | 476 | 54,7 |
| | 13 | 1.019 | 45 | 461 | 558 | 50,5 |
| | 14 | 519 | 14 | 234 | 285 | 51,9 |
| | 15 | 945 | 45 | 404 | 541 | 50,4 |
| | 16 | 811 | 39 | 368 | 443 | 50,9 |
| | 17 | 739 | 21 | 280 | 459 | 63,8 |
| | 18 | 561 | 18 | 259 | 302 | 52,6 |
| | 19 | 1.533 | 66 | 687 | 846 | 50,1 |

| | | Total | Nous electors | Homes | Dones | Edat Mitjana |
|---------------------------|----|-------|---------------|-------|-------|--------------|
| 3. Trinitat | 21 | 1.007 | 25 | 459 | 548 | 53,4 |
| | 22 | 1.309 | 25 | 575 | 734 | 54,9 |
| | 25 | 537 | 18 | 236 | 301 | 51,8 |
| | 26 | 1.213 | 54 | 553 | 660 | 52,5 |
| | 27 | 1.402 | 68 | 631 | 771 | 49,8 |
| | 28 | 826 | 29 | 376 | 450 | 50,3 |
| 4. Tormos | 29 | 950 | 31 | 429 | 521 | 54,4 |
| | 31 | 737 | 40 | 352 | 385 | 48,3 |
| | 33 | 1.392 | 55 | 652 | 740 | 46,8 |
| | 34 | 1.038 | 26 | 493 | 545 | 53,2 |
| | 36 | 883 | 45 | 414 | 469 | 50,6 |
| | 43 | 1.306 | 64 | 622 | 684 | 44,8 |
| 5. Sant Antoni | 37 | 577 | 25 | 256 | 321 | 49,5 |
| | 38 | 1.071 | 63 | 498 | 573 | 46,2 |
| | 39 | 1.323 | 63 | 631 | 692 | 49,6 |
| | 40 | 1.666 | 89 | 769 | 897 | 48,2 |
| | 41 | 1.741 | 118 | 816 | 925 | 47,7 |
| | 42 | 1.253 | 55 | 597 | 656 | 51,1 |
| 6. EL PLA DEL REAL | | | | | | |
| 1. Exposició | 1 | 1.060 | 51 | 476 | 584 | 49,0 |
| | 2 | 1.353 | 81 | 604 | 749 | 49,3 |
| | 3 | 603 | 19 | 266 | 337 | 50,0 |
| | 4 | 592 | 19 | 260 | 332 | 51,0 |
| | 5 | 807 | 34 | 370 | 437 | 49,3 |
| | 6 | 1.024 | 48 | 469 | 555 | 49,1 |
| 2. Mestalla | 7 | 947 | 56 | 422 | 525 | 49,9 |
| | 8 | 1.615 | 85 | 738 | 877 | 49,5 |
| | 9 | 1.090 | 40 | 488 | 602 | 52,3 |
| | 11 | 595 | 18 | 257 | 338 | 52,5 |
| | 12 | 770 | 24 | 357 | 413 | 50,5 |
| | 13 | 942 | 44 | 433 | 509 | 49,6 |
| | 14 | 1.153 | 50 | 552 | 601 | 48,0 |
| | 15 | 1.527 | 57 | 688 | 839 | 48,3 |
| | 26 | 1.318 | 82 | 596 | 722 | 45,5 |
| | 27 | 918 | 60 | 431 | 487 | 46,6 |
| 3. Jaume Roig | 16 | 646 | 40 | 303 | 343 | 48,2 |
| | 17 | 809 | 31 | 360 | 449 | 51,5 |
| | 18 | 893 | 37 | 407 | 486 | 52,7 |
| | 19 | 842 | 43 | 385 | 457 | 50,8 |
| | 20 | 566 | 20 | 266 | 300 | 49,9 |
| | 21 | 779 | 54 | 373 | 406 | 46,3 |
| 4. Ciutat Universitària | 22 | 763 | 32 | 332 | 431 | 49,6 |
| | 23 | 938 | 50 | 433 | 505 | 49,2 |
| | 24 | 1.137 | 44 | 497 | 640 | 48,9 |
| 7. L'OLIVERETA | | | | | | |
| 1. Nou Moles | 1 | 891 | 36 | 397 | 494 | 51,0 |
| | 2 | 1.318 | 61 | 605 | 713 | 50,8 |
| | 3 | 1.127 | 60 | 517 | 610 | 49,6 |
| | 4 | 715 | 25 | 296 | 419 | 54,8 |
| | 5 | 559 | 19 | 268 | 291 | 51,9 |
| | 6 | 815 | 25 | 359 | 456 | 55,0 |

| | | Total | Nous electors | Homes | Dones | Edat Mitjana | |
|----------------------------|-----------------|-------|---------------|-------|-------|--------------|------|
| 1. Nou Moles (Continuació) | 7 | 883 | 33 | 394 | 489 | 52,2 | |
| | 8 | 630 | 22 | 281 | 349 | 54,5 | |
| | 9 | 909 | 29 | 398 | 511 | 54,0 | |
| | 10 | 962 | 52 | 455 | 507 | 49,9 | |
| | 11 | 516 | 15 | 233 | 283 | 56,4 | |
| | 12 | 780 | 29 | 353 | 427 | 52,7 | |
| | 13 | 568 | 7 | 262 | 306 | 54,3 | |
| | 14 | 805 | 21 | 366 | 439 | 54,4 | |
| | 15 | 729 | 17 | 355 | 374 | 50,9 | |
| | 16 | 1.525 | 55 | 696 | 829 | 50,8 | |
| | 17 | 1.568 | 53 | 716 | 852 | 50,0 | |
| | 18 | 1.003 | 34 | 473 | 530 | 51,0 | |
| | 19 | 1.175 | 60 | 553 | 622 | 49,3 | |
| | 20 | 1.359 | 58 | 605 | 754 | 51,1 | |
| | 41 | 826 | 36 | 373 | 453 | 49,9 | |
| | 2. Soternes | 21 | 1.022 | 37 | 488 | 534 | 49,1 |
| | | 22 | 1.168 | 44 | 543 | 625 | 49,9 |
| | | 23 | 618 | 16 | 256 | 362 | 53,7 |
| | 3. Tres Forques | 24 | 924 | 33 | 434 | 490 | 50,0 |
| | | 25 | 885 | 23 | 391 | 494 | 53,6 |
| 26 | | 673 | 27 | 314 | 359 | 53,8 | |
| 27 | | 668 | 26 | 323 | 345 | 52,4 | |
| 29 | | 1.437 | 46 | 664 | 773 | 54,5 | |
| 30 | | 979 | 32 | 427 | 552 | 56,4 | |
| 4. La Font Santa | 31 | 995 | 21 | 476 | 519 | 53,8 | |
| | 32 | 1.129 | 43 | 464 | 665 | 54,7 | |
| | 36 | 1.182 | 53 | 546 | 636 | 49,4 | |
| | 37 | 1.338 | 74 | 646 | 692 | 50,1 | |
| 5. La Llum | 39 | 1.132 | 66 | 558 | 574 | 45,8 | |
| | 40 | 980 | 53 | 483 | 497 | 51,4 | |
| | 42 | 1.670 | 98 | 783 | 887 | 45,5 | |
| 8. PATRAIX | | | | | | | |
| 1. Patraix | 1 | 570 | 17 | 236 | 334 | 54,9 | |
| | 2 | 668 | 29 | 305 | 363 | 51,6 | |
| | 3 | 625 | 35 | 295 | 330 | 47,8 | |
| | 4 | 1.359 | 61 | 612 | 747 | 50,6 | |
| | 5 | 894 | 32 | 397 | 497 | 53,8 | |
| | 6 | 912 | 32 | 424 | 488 | 50,9 | |
| | 7 | 860 | 44 | 403 | 457 | 49,2 | |
| | 8 | 725 | 31 | 295 | 430 | 52,8 | |
| | 9 | 705 | 32 | 322 | 383 | 49,2 | |
| | 10 | 1.408 | 49 | 642 | 766 | 50,1 | |
| | 12 | 1.176 | 36 | 532 | 644 | 51,1 | |
| | 13 | 1.832 | 109 | 860 | 972 | 46,5 | |
| | 14 | 1.518 | 63 | 716 | 802 | 49,2 | |
| | 15 | 807 | 28 | 359 | 448 | 52,1 | |
| | 16 | 539 | 10 | 237 | 302 | 51,0 | |
| | 17 | 670 | 27 | 296 | 374 | 52,6 | |
| | 18 | 1.705 | 59 | 794 | 911 | 46,6 | |
| | 33 | 1.442 | 72 | 646 | 796 | 50,9 | |
| | 40 | 797 | 27 | 355 | 442 | 51,7 | |
| | 2. Sant Isidre | 19 | 1.249 | 66 | 616 | 633 | 43,9 |
| 20 | | 1.387 | 107 | 684 | 703 | 42,6 | |
| 21 | | 1.156 | 46 | 555 | 601 | 44,5 | |

| | | Total | Nous electors | Homes | Dones | Edat Mitjana |
|------------------------------|----------------------|-------|---------------|-------|-------|--------------|
| 2. Sant Isidre (Continuació) | 34 | 1.208 | 74 | 612 | 596 | 44,2 |
| | 35 | 1.540 | 47 | 759 | 781 | 43,2 |
| | 39 | 927 | 53 | 454 | 473 | 45,9 |
| 3. Vara de Quart | 22 | 1.148 | 41 | 521 | 627 | 50,1 |
| | 23 | 793 | 44 | 377 | 416 | 46,7 |
| | 24 | 1.108 | 90 | 532 | 576 | 45,3 |
| | 25 | 674 | 40 | 326 | 348 | 47,9 |
| | 26 | 1.315 | 53 | 623 | 692 | 50,5 |
| | 36 | 1.142 | 75 | 546 | 596 | 48,4 |
| | 37 | 1.306 | 99 | 625 | 681 | 44,9 |
| | 38 | 1.295 | 111 | 627 | 668 | 43,3 |
| 4. Safranar | 27 | 993 | 36 | 470 | 523 | 47,5 |
| | 28 | 698 | 45 | 332 | 366 | 47,7 |
| | 29 | 770 | 40 | 375 | 395 | 46,4 |
| | 30 | 1.527 | 137 | 764 | 763 | 43,6 |
| | 41 | 1.115 | 56 | 523 | 592 | 47,9 |
| | 42 | 1.560 | 58 | 723 | 837 | 42,6 |
| 5. Favara | 31 | 1.210 | 41 | 576 | 634 | 47,2 |
| | 32 | 1.223 | 64 | 592 | 631 | 47,9 |
| 9. JESUS | | | | | | |
| 1. La Raiosa | 1 | 1.070 | 73 | 477 | 593 | 48,7 |
| | 2 | 874 | 28 | 381 | 493 | 53,7 |
| | 3 | 889 | 27 | 397 | 492 | 51,4 |
| | 4 | 773 | 40 | 359 | 414 | 50,6 |
| | 5 | 1.366 | 43 | 622 | 744 | 49,3 |
| | 7 | 1.180 | 35 | 557 | 623 | 51,2 |
| | 8 | 753 | 26 | 331 | 422 | 51,1 |
| | 9 | 1.171 | 42 | 561 | 610 | 47,4 |
| | 10 | 1.226 | 33 | 557 | 669 | 51,9 |
| | 12 | 765 | 31 | 381 | 384 | 49,4 |
| | 41 | 1.161 | 54 | 530 | 631 | 49,7 |
| | 2. L'Hort de Senabre | 13 | 662 | 19 | 301 | 361 |
| 14 | | 537 | 17 | 246 | 291 | 54,0 |
| 15 | | 662 | 21 | 312 | 350 | 48,2 |
| 16 | | 1.183 | 57 | 548 | 635 | 50,3 |
| 17 | | 749 | 25 | 367 | 382 | 46,2 |
| 18 | | 1.160 | 46 | 550 | 610 | 46,2 |
| 19 | | 1.085 | 45 | 526 | 559 | 48,9 |
| 20 | | 1.443 | 115 | 702 | 741 | 44,7 |
| 21 | | 1.665 | 142 | 795 | 870 | 44,5 |
| 22 | | 1.066 | 45 | 501 | 565 | 49,9 |
| 23 | | 1.059 | 43 | 510 | 549 | 51,4 |
| 3. La Creu Coberta | 24 | 821 | 42 | 384 | 437 | 49,0 |
| | 42 | 1.177 | 105 | 571 | 606 | 44,4 |
| | 25 | 1.022 | 69 | 497 | 525 | 47,4 |
| | 26 | 1.104 | 34 | 498 | 606 | 51,8 |
| | 28 | 1.714 | 141 | 825 | 889 | 44,9 |
| 4. Sant Marcel·lí | 29 | 949 | 76 | 435 | 514 | 47,2 |
| | 30 | 1.568 | 80 | 762 | 806 | 48,6 |
| | 31 | 1.190 | 59 | 582 | 608 | 45,1 |
| | 32 | 696 | 28 | 329 | 367 | 50,0 |

| | | Total | Nous electors | Homes | Dones | Edat Mitjana |
|---------------------------------|----|-------|---------------|-------|-------|--------------|
| 4. Sant Marcel·lí (Continuació) | 33 | 568 | 22 | 264 | 304 | 53,2 |
| | 34 | 661 | 19 | 306 | 355 | 54,2 |
| | 35 | 957 | 53 | 465 | 492 | 47,6 |
| | 36 | 721 | 59 | 360 | 361 | 44,9 |
| | 37 | 729 | 32 | 341 | 388 | 51,6 |
| | 40 | 814 | 29 | 393 | 421 | 52,9 |
| 5. Camí Real | 38 | 1.309 | 34 | 676 | 633 | 41,9 |
| | 39 | 1.354 | 76 | 676 | 678 | 44,6 |
| 10. QUATRE CARRERES | | | | | | |
| 1. Montolivet | 1 | 1.541 | 64 | 692 | 849 | 51,3 |
| | 2 | 1.108 | 47 | 506 | 602 | 52,8 |
| | 3 | 1.306 | 58 | 618 | 688 | 49,8 |
| | 4 | 870 | 42 | 396 | 474 | 51,3 |
| | 5 | 1.230 | 44 | 561 | 669 | 54,0 |
| | 6 | 868 | 22 | 377 | 491 | 54,1 |
| | 7 | 1.405 | 64 | 663 | 742 | 49,2 |
| | 8 | 1.436 | 52 | 653 | 783 | 53,4 |
| | 9 | 838 | 33 | 361 | 477 | 53,4 |
| | 10 | 879 | 40 | 381 | 498 | 51,5 |
| | 11 | 750 | 35 | 341 | 409 | 54,1 |
| | 12 | 679 | 25 | 287 | 392 | 53,4 |
| | 44 | 955 | 54 | 447 | 508 | 49,0 |
| | 45 | 690 | 14 | 285 | 405 | 54,0 |
| 2. En Corts | 13 | 944 | 31 | 438 | 506 | 50,9 |
| | 14 | 825 | 27 | 385 | 440 | 50,4 |
| | 15 | 692 | 30 | 303 | 389 | 51,5 |
| | 16 | 998 | 27 | 452 | 546 | 52,3 |
| | 17 | 905 | 27 | 412 | 493 | 52,4 |
| | 18 | 1.111 | 59 | 531 | 580 | 48,0 |
| | 19 | 1.052 | 55 | 478 | 574 | 50,5 |
| | 21 | 1.099 | 44 | 515 | 584 | 51,3 |
| 3. Malilla | 46 | 764 | 31 | 341 | 423 | 52,6 |
| | 22 | 1.574 | 79 | 734 | 840 | 46,5 |
| | 23 | 1.048 | 57 | 501 | 547 | 46,9 |
| | 24 | 1.670 | 59 | 779 | 891 | 49,1 |
| | 25 | 752 | 55 | 360 | 392 | 42,9 |
| | 26 | 1.545 | 93 | 721 | 824 | 48,2 |
| | 27 | 889 | 46 | 409 | 480 | 48,8 |
| | 28 | 1.074 | 40 | 505 | 569 | 48,7 |
| | 29 | 1.476 | 66 | 723 | 753 | 43,5 |
| | 39 | 1.188 | 65 | 605 | 583 | 44,9 |
| | 43 | 734 | 37 | 364 | 370 | 46,6 |
| 4. La Fonteta Sant Lluís | 47 | 982 | 42 | 458 | 524 | 47,4 |
| | 48 | 1.102 | 83 | 542 | 560 | 43,6 |
| | 49 | 1.180 | 46 | 573 | 607 | 45,7 |
| | 50 | 937 | 43 | 444 | 493 | 47,5 |
| | 51 | 1.029 | 29 | 505 | 524 | 45,1 |
| | 30 | 759 | 40 | 363 | 396 | 50,8 |
| | 31 | 1.501 | 76 | 747 | 754 | 48,6 |

| | | Total | Nous electors | Homes | Dones | Edat Mitjana |
|---|-------------|-------|---------------|-------|-------|--------------|
| 5. Na Rovella | 32 | 1.335 | 64 | 654 | 681 | 49,8 |
| | 33 | 1.075 | 53 | 553 | 522 | 47,1 |
| | 34 | 1.293 | 57 | 599 | 694 | 48,7 |
| | 35 | 914 | 45 | 449 | 465 | 48,1 |
| | 36 | 869 | 56 | 420 | 449 | 46,8 |
| | 37 | 1.033 | 40 | 496 | 537 | 50,1 |
| | 6. La Punta | 41 | 819 | 30 | 394 | 425 |
| 54 | | 883 | 48 | 432 | 451 | 47,7 |
| 7. Ciutat de les Arts i de les Ciències | 40 | 1.046 | 43 | 520 | 526 | 44,2 |
| | 52 | 1.380 | 77 | 690 | 690 | 43,7 |
| | 53 | 1.317 | 49 | 646 | 671 | 43,7 |
| 11. POBLATS MARITIMS | | | | | | |
| 1. El Grau | 1 | 900 | 53 | 452 | 448 | 45,5 |
| | 2 | 1.246 | 66 | 620 | 626 | 44,9 |
| | 3 | 578 | 29 | 290 | 288 | 48,4 |
| | 4 | 972 | 39 | 463 | 509 | 49,5 |
| | 5 | 1.317 | 39 | 604 | 713 | 49,2 |
| | 6 | 837 | 33 | 372 | 465 | 50,6 |
| | 54 | 864 | 32 | 442 | 422 | 44,0 |
| 2. El Cabanyal-El Canyameler | 8 | 524 | 16 | 249 | 275 | 51,0 |
| | 9 | 1.588 | 63 | 740 | 848 | 46,0 |
| | 10 | 555 | 34 | 254 | 301 | 49,4 |
| | 11 | 1.185 | 69 | 534 | 651 | 51,5 |
| | 12 | 681 | 24 | 315 | 366 | 53,5 |
| | 13 | 990 | 47 | 432 | 558 | 51,4 |
| | 15 | 731 | 19 | 309 | 422 | 54,4 |
| | 16 | 526 | 17 | 239 | 287 | 49,4 |
| | 17 | 628 | 17 | 286 | 342 | 51,3 |
| | 18 | 706 | 27 | 319 | 387 | 52,4 |
| | 19 | 846 | 23 | 357 | 489 | 55,6 |
| | 21 | 990 | 38 | 462 | 528 | 52,0 |
| | 22 | 730 | 27 | 315 | 415 | 52,6 |
| | 24 | 804 | 48 | 379 | 425 | 49,9 |
| | 26 | 722 | 30 | 344 | 378 | 52,2 |
| 27 | 650 | 23 | 301 | 349 | 53,0 | |
| 28 | 563 | 34 | 263 | 300 | 51,6 | |
| 29 | 661 | 22 | 314 | 347 | 50,1 | |
| 30 | 1.075 | 39 | 480 | 595 | 51,5 | |
| 31 | 795 | 32 | 362 | 433 | 51,3 | |
| 3. La Malva-rosa | 32 | 802 | 71 | 388 | 414 | 45,2 |
| | 33 | 1.518 | 68 | 750 | 768 | 45,8 |
| | 34 | 1.393 | 74 | 645 | 748 | 49,1 |
| | 35 | 1.010 | 75 | 494 | 516 | 47,4 |
| | 36 | 739 | 38 | 355 | 384 | 49,5 |
| | 37 | 729 | 26 | 307 | 422 | 57,6 |
| | 38 | 1.066 | 52 | 513 | 553 | 48,9 |
| | 39 | 1.067 | 40 | 501 | 566 | 50,3 |
| 50 | 1.173 | 64 | 566 | 607 | 47,7 | |
| 53 | 1.242 | 65 | 623 | 619 | 42,2 | |
| 4. Beteró | 40 | 909 | 66 | 425 | 484 | 45,6 |
| | 41 | 1.865 | 78 | 914 | 951 | 46,3 |

| | | Total | Nous electors | Homes | Dones | Edat Mitjana |
|---------------------------|-------|-------|---------------|-------|-------|--------------|
| 4. Beteró (Continuació) | 42 | 1.090 | 40 | 536 | 554 | 52,8 |
| | 51 | 934 | 44 | 438 | 496 | 48,0 |
| | 52 | 1.481 | 92 | 709 | 772 | 44,0 |
| 5. Natzaret | 44 | 700 | 46 | 349 | 351 | 48,6 |
| | 45 | 757 | 33 | 346 | 411 | 51,9 |
| | 46 | 1.081 | 61 | 527 | 554 | 50,8 |
| | 47 | 1.094 | 42 | 536 | 558 | 48,6 |
| | 48 | 1.005 | 52 | 492 | 513 | 48,3 |
| 12. CAMINS AL GRAU | | | | | | |
| 1. Aiora | 1 | 887 | 31 | 372 | 515 | 54,7 |
| | 2 | 845 | 34 | 394 | 451 | 50,1 |
| | 3 | 1.242 | 54 | 569 | 673 | 50,2 |
| | 5 | 542 | 15 | 230 | 312 | 53,7 |
| | 6 | 964 | 25 | 434 | 530 | 53,1 |
| | 7 | 541 | 21 | 258 | 283 | 51,1 |
| | 8 | 1.104 | 51 | 504 | 600 | 48,2 |
| | 9 | 891 | 18 | 390 | 501 | 54,2 |
| | 10 | 1.176 | 41 | 549 | 627 | 51,9 |
| | 11 | 675 | 29 | 310 | 365 | 52,1 |
| | 12 | 1.176 | 60 | 554 | 622 | 48,5 |
| | 13 | 1.502 | 90 | 714 | 788 | 46,2 |
| | 14 | 1.101 | 47 | 536 | 565 | 47,5 |
| | 15 | 814 | 34 | 381 | 433 | 49,1 |
| | 16 | 1.125 | 34 | 554 | 571 | 42,4 |
| | 38 | 1.358 | 64 | 678 | 680 | 43,4 |
| | 39 | 1.277 | 75 | 596 | 681 | 46,1 |
| 43 | 1.101 | 65 | 536 | 565 | 45,5 | |
| 2. Albors | 18 | 941 | 32 | 415 | 526 | 50,4 |
| | 19 | 905 | 37 | 411 | 494 | 49,7 |
| | 20 | 1.015 | 48 | 488 | 527 | 49,5 |
| | 21 | 531 | 17 | 242 | 289 | 53,7 |
| | 22 | 884 | 34 | 400 | 484 | 51,7 |
| | 23 | 1.072 | 47 | 492 | 580 | 50,8 |
| | 24 | 1.409 | 57 | 642 | 767 | 48,8 |
| 3. La Creu del Grau | 25 | 1.677 | 90 | 816 | 861 | 43,0 |
| | 26 | 946 | 38 | 452 | 494 | 51,6 |
| | 27 | 774 | 36 | 352 | 422 | 49,6 |
| | 28 | 1.312 | 60 | 610 | 702 | 48,4 |
| | 29 | 813 | 31 | 400 | 413 | 50,8 |
| | 30 | 1.147 | 34 | 530 | 617 | 49,2 |
| | 31 | 946 | 37 | 455 | 491 | 48,1 |
| | 32 | 754 | 25 | 343 | 411 | 51,3 |
| 33 | 983 | 46 | 453 | 530 | 50,2 | |
| 40 | 1.201 | 45 | 565 | 636 | 44,4 | |
| 4. Camí Fondo | 34 | 742 | 35 | 348 | 394 | 49,4 |
| | 35 | 742 | 42 | 340 | 402 | 51,8 |
| 5. Penya-roja | 36 | 1.734 | 79 | 825 | 909 | 47,0 |
| | 37 | 1.225 | 60 | 618 | 607 | 45,2 |
| | 41 | 1.848 | 83 | 947 | 901 | 42,0 |
| | 42 | 1.898 | 80 | 965 | 933 | 41,3 |
| | 44 | 989 | 51 | 466 | 523 | 45,8 |

| | | Total | Nous electors | Homes | Dones | Edat Mitjana |
|-----------------------|----|-------|---------------|-------|-------|--------------|
| 13. ALGIROS | | | | | | |
| 1. L'Illa Perduda | 1 | 1.583 | 57 | 760 | 823 | 47,4 |
| | 2 | 1.768 | 79 | 844 | 924 | 47,0 |
| | 3 | 812 | 56 | 371 | 441 | 47,0 |
| | 4 | 1.176 | 36 | 514 | 662 | 57,0 |
| | 5 | 1.229 | 74 | 573 | 656 | 46,0 |
| 2. Ciutat Jardí | 30 | 917 | 44 | 411 | 506 | 50,0 |
| | 7 | 816 | 38 | 381 | 435 | 51,6 |
| | 8 | 1.202 | 42 | 565 | 637 | 48,4 |
| | 9 | 783 | 34 | 345 | 438 | 51,2 |
| | 10 | 1.295 | 66 | 612 | 683 | 47,4 |
| | 11 | 677 | 45 | 319 | 358 | 46,8 |
| | 12 | 1.641 | 102 | 760 | 881 | 46,3 |
| | 13 | 815 | 49 | 396 | 419 | 47,3 |
| | 14 | 1.289 | 61 | 610 | 679 | 46,3 |
| | 27 | 1.043 | 60 | 485 | 558 | 45,1 |
| 3. L'Amistat | 29 | 888 | 53 | 435 | 453 | 47,5 |
| | 15 | 939 | 32 | 423 | 516 | 53,5 |
| | 16 | 1.073 | 52 | 505 | 568 | 50,1 |
| | 17 | 1.125 | 56 | 513 | 612 | 50,8 |
| | 19 | 874 | 35 | 399 | 475 | 48,8 |
| 4. La Bega Baixa | 20 | 680 | 27 | 321 | 359 | 50,4 |
| | 21 | 1.026 | 58 | 473 | 553 | 47,7 |
| | 22 | 976 | 59 | 461 | 515 | 49,3 |
| | 23 | 1.394 | 71 | 654 | 740 | 48,2 |
| | 24 | 1.483 | 75 | 665 | 818 | 48,3 |
| 5. La Carrasca | 26 | 941 | 52 | 449 | 492 | 48,0 |
| | 25 | 1.571 | 80 | 776 | 795 | 46,2 |
| | 28 | 1.058 | 64 | 513 | 545 | 46,7 |
| 14. BENIMACLET | | | | | | |
| 1. Benimaclet | 1 | 1.615 | 120 | 772 | 843 | 46,2 |
| | 2 | 1.103 | 54 | 500 | 603 | 49,8 |
| | 3 | 594 | 17 | 262 | 332 | 53,6 |
| | 4 | 1.110 | 72 | 531 | 579 | 47,8 |
| | 5 | 779 | 24 | 313 | 466 | 53,1 |
| | 6 | 840 | 36 | 378 | 462 | 52,5 |
| | 7 | 758 | 28 | 354 | 404 | 51,3 |
| | 8 | 775 | 34 | 350 | 425 | 51,7 |
| | 9 | 826 | 37 | 376 | 450 | 48,6 |
| | 10 | 533 | 19 | 247 | 286 | 52,3 |
| | 11 | 713 | 27 | 345 | 368 | 48,2 |
| | 12 | 688 | 28 | 326 | 362 | 50,8 |
| | 13 | 1.152 | 49 | 555 | 597 | 50,2 |
| | 14 | 948 | 59 | 453 | 495 | 47,0 |
| | 15 | 876 | 32 | 400 | 476 | 48,5 |
| | 16 | 520 | 19 | 243 | 277 | 50,9 |
| | 17 | 634 | 30 | 289 | 345 | 50,8 |
| | 21 | 1.011 | 73 | 477 | 534 | 44,6 |
| | 22 | 821 | 42 | 396 | 425 | 48,1 |
| | 23 | 920 | 49 | 414 | 506 | 48,9 |
| | 24 | 976 | 76 | 442 | 534 | 45,6 |

| | | Total | Nous electors | Homes | Dones | Edat Mitjana | |
|---------------------|----------------------|-------|---------------|-------|-------|--------------|------|
| 2. Camí de Vera | 18 | 1.309 | 74 | 632 | 677 | 46,4 | |
| | 19 | 1.356 | 86 | 647 | 709 | 44,1 | |
| | 20 | 1.765 | 117 | 837 | 928 | 45,0 | |
| 15. RASCANYA | | | | | | | |
| 1. Els Orriols | 1 | 657 | 20 | 296 | 361 | 53,5 | |
| | 2 | 650 | 20 | 328 | 322 | 51,1 | |
| | 3 | 980 | 36 | 441 | 539 | 50,5 | |
| | 4 | 806 | 43 | 385 | 421 | 49,6 | |
| | 5 | 833 | 39 | 383 | 450 | 52,4 | |
| | 6 | 1.021 | 41 | 499 | 522 | 49,5 | |
| | 7 | 680 | 26 | 336 | 344 | 52,4 | |
| | 8 | 644 | 31 | 300 | 344 | 52,8 | |
| | 10 | 627 | 26 | 306 | 321 | 52,3 | |
| | 11 | 653 | 26 | 316 | 337 | 50,9 | |
| | 12 | 1.005 | 47 | 449 | 556 | 50,5 | |
| | 13 | 863 | 46 | 415 | 448 | 49,0 | |
| | 2. Torrefiel | 31 | 753 | 34 | 344 | 409 | 50,6 |
| 36 | | 881 | 54 | 427 | 454 | 48,8 | |
| 14 | | 1.050 | 52 | 499 | 551 | 50,2 | |
| 15 | | 1.005 | 39 | 493 | 512 | 48,9 | |
| 16 | | 1.089 | 52 | 506 | 583 | 49,2 | |
| 17 | | 960 | 49 | 467 | 493 | 49,8 | |
| 18 | | 1.754 | 87 | 828 | 926 | 48,4 | |
| 19 | | 848 | 56 | 416 | 432 | 49,2 | |
| 20 | | 961 | 40 | 467 | 494 | 49,3 | |
| 21 | | 1.455 | 72 | 712 | 743 | 48,1 | |
| 22 | | 892 | 34 | 430 | 462 | 49,9 | |
| 23 | | 1.224 | 55 | 593 | 631 | 47,2 | |
| 4. Sant Llorenç | | 24 | 1.251 | 100 | 607 | 644 | 47,1 |
| | 25 | 899 | 46 | 414 | 485 | 48,6 | |
| | 26 | 816 | 42 | 384 | 432 | 50,4 | |
| | 27 | 549 | 22 | 239 | 310 | 51,4 | |
| | 28 | 1.821 | 75 | 892 | 929 | 44,1 | |
| | 30 | 1.360 | 96 | 675 | 685 | 45,7 | |
| | 32 | 576 | 20 | 260 | 316 | 50,6 | |
| | 29 | 929 | 71 | 442 | 487 | 43,5 | |
| | 33 | 1.850 | 100 | 915 | 935 | 41,7 | |
| | 34 | 1.751 | 75 | 842 | 909 | 43,8 | |
| | 35 | 1.516 | 34 | 745 | 771 | 40,3 | |
| | 16. BENICALAP | | | | | | |
| | 1. Benicalap | 1 | 1.265 | 54 | 607 | 658 | 48,7 |
| 2 | | 1.432 | 57 | 656 | 776 | 49,6 | |
| 3 | | 1.390 | 59 | 661 | 729 | 49,2 | |
| 4 | | 555 | 21 | 255 | 300 | 51,9 | |
| 5 | | 1.051 | 60 | 483 | 568 | 48,6 | |
| 6 | | 1.284 | 49 | 610 | 674 | 52,6 | |
| 8 | | 1.018 | 38 | 485 | 533 | 50,0 | |
| 9 | | 728 | 28 | 346 | 382 | 51,2 | |
| 10 | | 794 | 30 | 371 | 423 | 51,5 | |
| 11 | | 955 | 50 | 471 | 484 | 47,9 | |
| 12 | | 634 | 36 | 305 | 329 | 49,7 | |

| | | Total | Nous electors | Homes | Dones | Edat Mitjana |
|-----------------------------|----|-------|---------------|-------|-------|--------------|
| 1. Benicalap (Continuació) | 13 | 939 | 26 | 434 | 505 | 53,6 |
| | 14 | 1.136 | 61 | 572 | 564 | 44,9 |
| | 15 | 1.339 | 79 | 652 | 687 | 46,4 |
| | 16 | 1.208 | 68 | 574 | 634 | 47,1 |
| | 17 | 1.499 | 82 | 739 | 760 | 41,0 |
| | 18 | 694 | 34 | 333 | 361 | 50,6 |
| | 19 | 1.640 | 72 | 800 | 840 | 44,0 |
| | 24 | 1.238 | 75 | 596 | 642 | 46,1 |
| | 25 | 969 | 58 | 457 | 512 | 47,8 |
| | 26 | 1.152 | 50 | 568 | 584 | 48,8 |
| | 27 | 1.074 | 41 | 509 | 565 | 49,2 |
| | 28 | 1.015 | 40 | 501 | 514 | 45,0 |
| | 29 | 1.413 | 46 | 694 | 719 | 39,6 |
| 2. Ciutat Fallera | 20 | 1.140 | 66 | 531 | 609 | 48,2 |
| | 21 | 1.062 | 54 | 514 | 548 | 49,6 |
| | 22 | 729 | 38 | 346 | 383 | 49,3 |
| | 23 | 1.503 | 85 | 763 | 740 | 43,7 |
| 17. POBLES DEL NORD | | | | | | |
| 1. Benifaraig | 1 | 798 | 36 | 367 | 431 | 49,4 |
| 2. Poble Nou | 2 | 743 | 34 | 362 | 381 | 51,4 |
| 3. Carpesa | 3 | 1.032 | 56 | 477 | 555 | 49,6 |
| 4. Cases de Bàrcena | 1 | 343 | 16 | 173 | 170 | 49,3 |
| 5. Mauella | 1 | 57 | 1 | 30 | 27 | 60,5 |
| 6. Massarrojos | 6 | 1.378 | 58 | 609 | 769 | 49,1 |
| 7. Borboto | 7 | 617 | 31 | 296 | 321 | 50,7 |
| 18. POBLES DE L'OEST | | | | | | |
| 1. Benimàmet | 1 | 1.171 | 56 | 566 | 605 | 44,7 |
| | 2 | 818 | 45 | 393 | 425 | 47,1 |
| | 3 | 1.004 | 58 | 493 | 511 | 47,8 |
| | 4 | 917 | 36 | 434 | 483 | 48,3 |
| | 5 | 861 | 37 | 397 | 464 | 50,4 |
| | 6 | 966 | 46 | 445 | 521 | 51,6 |
| | 7 | 997 | 30 | 499 | 498 | 44,5 |
| | 8 | 1.427 | 79 | 670 | 757 | 48,0 |
| | 9 | 788 | 41 | 389 | 399 | 47,9 |
| | 10 | 799 | 33 | 397 | 402 | 44,4 |
| 2. Beniferri | 4 | 553 | 33 | 279 | 274 | 44,3 |
| 19. POBLES DEL SUD | | | | | | |
| 1. El Forn d'Alcedo | 1 | 1.049 | 46 | 523 | 526 | 49,3 |
| 2. El Castellar-L'Oliverar | 2 | 649 | 32 | 310 | 339 | 50,7 |
| | 3 | 1.251 | 45 | 598 | 653 | 49,2 |
| | 4 | 948 | 30 | 453 | 495 | 49,2 |
| | 5 | 1.827 | 102 | 892 | 935 | 48,6 |
| | 15 | 890 | 42 | 427 | 463 | 48,5 |
| 3. Pinedo | 6 | 1.379 | 73 | 661 | 718 | 48,4 |
| | 7 | 582 | 22 | 289 | 293 | 51,6 |
| 4. El Saler | 8 | 1.137 | 61 | 580 | 557 | 46,5 |
| 5. El Palmar | 9 | 661 | 29 | 315 | 346 | 51,6 |
| 6. El Perellonet | 16 | 1.288 | 85 | 655 | 633 | 46,4 |
| 7. La Torre | 11 | 621 | 30 | 294 | 327 | 51,5 |
| | 12 | 530 | 28 | 258 | 272 | 50,7 |
| | 13 | 1.234 | 72 | 610 | 624 | 47,1 |
| | 14 | 1.362 | 73 | 662 | 700 | 46,1 |
| 8. Faitanar | 12 | 307 | 14 | 159 | 148 | 47,4 |