

Orxata fresca i artesanal



2023

Cens d'Activitats Econòmiques Ciutat de València

ACTIVITATS
ECONÒMIQUES
I
IMPOSTS
SOBRE



AJUNTAMENT DE VALÈNCIA
OFICINA D'ESTADÍSTICA



AJUNTAMENT DE VALÈNCIA

DELEGACIÓ D'INNOVACIÓ I GESTIÓ DEL CONEIXEMENT

ELABORACIÓ:

Oficina d'Estadística de l'Ajuntament de València i personal contractat per la Universitat de València

Requeni Zamora, Luis
Viciano Román, Anna
Morales Lorente, Tomás
Moya Equiza, Carmiña
Badenes Vázquez, Julia
Martínez Ruiz, Francisco
Martínez Moreno, Claudia
Blanco Sierra, Inmaculada
Rodríguez Ciria, María

estadistica@valencia.es

www.valencia.es/val/estadistica

www.valencia.es/cas/estadistica

PRESENTACIÓ

Un dels objectius fonamentals del Departament d'Estadística és difondre recopilacions de dades estadístiques o documents referents a l'estadística urbana de diferents temes. La seua difusió es realitza a través d'internet com a document electrònic. Pot consultar-se o descarregar-se en la web de l'Oficina d'Estadística de l'Ajuntament de València (www.valencia.es/val/estadistica).

En aquesta publicació presentem el **Cens d'Activitats Econòmiques** de la ciutat de València a l'1 de gener de 2023.

Aquest document inclou un conjunt de taules procedents de l'explotació del fitxer administratiu de la matrícula de l'Impost d'Activitats Econòmiques (IAE) de la ciutat de València per al 2023, seleccionant aquelles activitats en què el municipi de l'activitat és la ciutat de València o aquelles activitats en què, no existint municipi de l'activitat, el domicili fiscal està en la ciutat. La localització territorial de l'activitat està referida a la direcció fiscal en aquelles activitats en què no hi ha direcció de l'activitat. S'ha utilitzat la delimitació territorial aprovada pel Ple de l'Ajuntament del 31 de gener de 2003. S'ha considerat un nou barri al districte 11, el Port, en el que s'han inclòs les activitats ubicades en els Molls.

Al final del document s'inclouen taules sobre demografia de nombres de referència de l'impost. En la comparació de resultats entre fitxers d'àmbits temporals diferents cal tindre en compte que els processos de geocodificació aplicats sobre una mateixa referència poden donar lloc a resultats diferents.

Esperem que siga útil al conjunt d'usuaris de l'Estadística Municipal, amb este objectiu s'ha realitzat este treball.

Oficina d'Estadística

PRESENTACIÓN

Uno de los objetivos fundamentales del Departamento de Estadística es difundir recopilaciones de datos estadísticos o documentos relacionados con la estadística urbana de diferentes temas. Su difusión se realiza a través de internet como documento electrónico. Puede consultarse o descargarse en la web de la Of. de Estadística del Ayuntamiento de València (www.valencia.es/cas/estadistica).

En esta publicación presentamos el **Censo de Actividades Económicas** de la ciudad de València a 1 de enero de 2023.

Este documento incluye un conjunto de tablas procedentes de la explotación del fichero administrativo de la matrícula del Impuesto de Actividades Económicas (IAE) de la ciudad de València para 2023, seleccionando aquellas actividades en las que el municipio de la actividad es la ciudad de València o aquellas actividades en las que, no existiendo municipio de la actividad, el domicilio fiscal está en la ciudad. La localización territorial de la actividad está referida a la dirección fiscal en aquellas actividades en las que no hay dirección de la actividad. Se ha utilizado la delimitación territorial aprobada por el Pleno del Ayto del 31 de enero de 2003. Se ha considerado un nuevo barrio en el distrito 11, el Puerto, en el que se han incluido las actividades ubicadas en los Muelles.

Al final del documento se incluyen tablas sobre demografía de números de referencia del impuesto. En la comparación de resultados entre ficheros de ámbitos temporales diferentes hay que tener en cuenta que los procesos de geocodificación aplicados sobre una misma referencia pueden dar lugar a resultados diferentes.

Esperamos que sea útil al conjunto de usuarios de la Estadística Municipal, con este objetivo se ha realizado este trabajo.

Oficina de Estadística

ÍNDIX**Pàgina****1. Padró de l'Impost sobre Activitats Econòmiques a data 1 de gener del 2023**

1.1. Activitats econòmiques segons tipus. 2019 – 2023.....	4
1.2. Activitats econòmiques industrials segons grans grups per districte. 2023.....	4
1.3. Activitats econòmiques comercials segons grans grups per districte. 2023.....	5
1.4. Activitats econòmiques professionals segons grans grups per districte. 2023	5
1.5. Activitats econòmiques industrials segons agrupació per districte. 2023	6
1.6. Activitats econòmiques comercials i de servicis segons agrupació per districte. 2023	8
1.7. Activitats econòmiques professionals segons agrupació per districte. 2023.....	10
1.8. Activitats econòmiques industrials segons grans grups per barri. 2023.....	13
1.9. Activitats econòmiques comercials segons grans grups per barri. 2023	15
1.10. Activitats econòmiques professionals segons grans grups per barri. 2023	17
1.11. Activitats econòmiques industrials més freqüents segons agrupació per barri. 2023	19
1.12. Activitats econòmiques comercials i de servicis més freqüents segons agrupació per barri. 2023.....	21
1.13. Activitats econòmiques professionals més freqüents segons agrupació per barri. 2023.....	23
1.14. Activitats econòmiques segons grup. 2023.....	25
1.15. Evolució del nombre de referències als fitxers de l'IAE 2022 i 2023 per districte.....	34
1.16. Evolució del nombre de referències als fitxers de l'IAE 2022 i 2023 en Comerç i Servicis per districte.	34
1.17. Evolució del nombre de referències als fitxers de l'IAE 2022 i 2023 per barri.....	35
1.18. Evolució del nombre de referències als fitxers de l'IAE 2022 i 2023 en Comerç i Servicis per barri.....	39

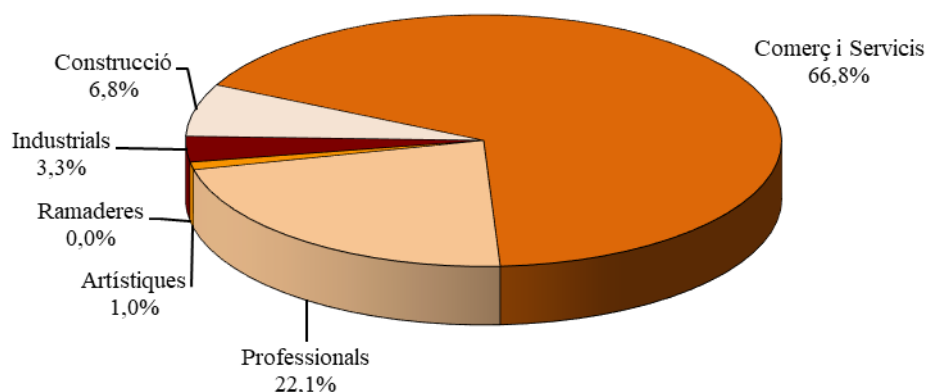
ÍNDICE**Página****1. Padrón del Impuesto sobre Actividades Económicas a fecha 1 de gener de 2023**

1.1. Actividades económicas según tipo. 2019 – 2023	4
1.2. Actividades económicas industriales según grandes grupos por distrito. 2023.....	4
1.3. Actividades económicas comerciales según grandes grupos por distrito. 2023	5
1.4. Actividades económicas profesionales según grandes grupos por distrito. 2023.....	5
1.5. Actividades económicas industriales según agrupación por distrito. 2023	6
1.6. Actividades económicas comerciales y de servicios según agrupación por distrito. 2023	8
1.7. Actividades económicas profesionales según agrupación por distrito. 2023	10
1.8. Actividades económicas industriales según grandes grupos por barrio. 2023	13
1.9. Actividades económicas comerciales según grandes grupos por barrio. 2023	15
1.10. Actividades económicas profesionales según grandes grupos por barrio. 2023.....	17
1.11. Actividades económicas industriales más frecuentes según agrupación por barrio. 2023	19
1.12. Actividades económicas comerciales y de servicios más frecuentes según agrupación por barrio. 2023	21
1.13. Actividades económicas profesionales más frecuentes según agrupación por barrio. 2023	23
1.14. Actividades económicas según grupo. 2023	25
1.15. Evolución del número de referencias en los ficheros del IAE 2022 y 2023 por distrito.	34
1.16. Evolución del número de referencias en los ficheros del IAE 2022 y 2023 en Comercio y Servicios por distrito... ..	34
1.17. Evolución del número de referencias en los ficheros del IAE 2022 y 2023 por barrio.....	35
1.18. Evolución del número de referencias en los ficheros del IAE 2022 y 2023 en Comercio y Servicios por barrio.....	39

1. PADRÓ DE L'IMPOST SOBRE ACTIVITATS ECONÒMIQUES A 1 DE GENER DE 2023**1. PADRÓN DEL IMPUESTO SOBRE ACTIVIDADES ECONÓMICAS A 1 DE ENERO DE 2022****1.1. Activitats econòmiques segons tipus. 2019 - 2023**

1.1. Actividades económicas según tipos. 2019 – 2023

	2019	%	2020	%	2021	%	2022	%	2023	%
Total	128.562	100,0%	129.117	100,0%	134.121	100,0%	140.899	100,0%	144.418	100,0%
Ramaderes	39	0,0%	36	0,0%	36	0,0%	33	0,0%	33	0,0%
Industrials	4.330	3,4%	4.423	3,4%	4.603	3,4%	4.775	3,4%	4.736	3,3%
Construcció	8.586	6,7%	8.652	6,7%	9.091	6,8%	9.548	6,8%	9.769	6,8%
Comerç i Servicis	85.857	66,8%	86.374	66,9%	89.433	66,7%	94.239	66,9%	96.504	66,8%
Professionals	28.828	22,4%	28.633	22,2%	29.836	22,2%	30.993	22,0%	31.974	22,1%
Artístiques	922	0,7%	999	0,8%	1.122	0,8%	1.311	0,9%	1.402	1,0%

ACTIVITATS ECONÒMIQUES SEGONS TIPUS. 2023**1.2. Activitats econòmiques industrials segons grans grups per districte. 2023**

1.2. Actividades económicas industriales según grandes grupos por distrito. 2023

	Total	%	Energia i aigua	%	Extracció i transformació de minerals	%	Transformació de metalls	%	Resta d'indústries manufactureres	%
València	4.736	100,0	691	100,0	138	100,0	1.139	100,0	2.768	100,0
1. Ciutat Vella	663	14,0	183	26,5	11	8,0	83	7,3	386	13,4
2. l'Eixample	570	12,0	150	21,7	15	10,	74	6,5	331	12,1
3. Extramurs	396	8,4	46	6,7	10	7,2	88	7,7	252	9,0
4. Campanar	146	3,1	12	1,7	2	1,4	34	3,0	98	3,8
5. la Saïdia	194	4,1	8	1,2	5	3,6	55	4,8	126	4,5
6. el Pla del Real	166	3,5	50	7,2	4	2,9	25	2,2	87	3,1
7. l'Olivereta	142	3,0	3	0,4	2	1,4	48	4,2	89	2,9
8. Patraix	260	5,5	12	1,7	5	3,6	81	7,1	162	5,9
9. Jesús	187	3,9	5	0,7	10	7,2	60	5,3	112	4,4
10. Quatre Carreres	348	7,3	20	2,9	7	5,1	130	11,4	191	6,9
11. Poblat Marítims	336	7,1	94	13,6	10	7,2	71	6,2	161	5,3
12. Camins al Grau	227	4,8	14	2,0	6	4,3	61	5,4	146	5,6
13. Algirós	130	2,7	11	1,6	3	2,2	34	3,0	82	3,2
14. Benimaclet	132	2,8	10	1,4	2	1,4	39	3,4	81	3,6
15. Rascanya	156	3,3	7	1,0	4	2,9	40	3,5	105	3,5
16. Benicalap	163	3,4	2	0,3	2	1,4	41	3,6	118	4,0
17. Pobles del Nord	34	0,7	4	0,6	1	0,7	10	0,9	19	0,7
18. Pobles de l'Oest	59	1,2	5	0,7	2	1,4	13	1,1	39	1,4
19. Pobles del Sud	109	2,3	9	1,3	7	5,1	33	2,9	60	2,2
No hi consta	318	6,7	46	6,7	30	21,7	119	10,4	123	4,5

1.3. Activitats econòmiques comercials segons grans grups per districte. 2023

1.3. Actividades económicas comerciales según grandes grupos por distrito. 2023

	Total	%	Comerç, restaurants hostaleria i reparacions	%	Transports i comunicacions	%	Institucions financeres i assegurances	%	Resta de servicis	%
València	96.504	100,0	35.485	100,0	6.232	100,0	37.430	100,0	17.357	100,0
1. Ciutat Vella	11.708	12,1	4.152	11,7	157	2,5	5.648	15,1	1.751	10,1
2. l'Eixample	11.816	12,2	4.044	11,4	203	3,3	5.615	15,0	1.954	11,3
3. Extramurs	7.838	8,1	2.724	7,7	226	3,6	3.223	8,6	1.665	9,6
4. Campanar	4.415	4,6	1.728	4,9	232	3,7	1.608	4,3	847	4,9
5. la Saïdia	3.547	3,7	1.384	3,9	258	4,1	1.172	3,1	733	4,2
6. el Pla del Real	4.725	4,9	1.396	3,9	113	1,8	2.366	6,3	850	4,9
7. l'Olivereta	3.014	3,1	1.210	3,4	290	4,7	905	2,4	609	3,5
8. Patraix	4.974	5,2	2.057	5,8	375	6,0	1.571	4,2	971	5,6
9. Jesús	3.521	3,6	1.461	4,1	343	5,5	999	2,7	718	4,1
10. Quatre Carreres	6.116	6,3	2.627	7,4	495	7,9	1.970	5,3	1.024	5,9
11. Poblats Marítims	4.672	4,8	1.952	5,5	540	8,7	1.398	3,7	782	4,5
12. Camins al Grau	5.812	6,0	2.327	6,6	328	5,3	2.142	5,7	1.015	5,8
13. Algirós	3.312	3,4	1.325	3,7	120	1,9	1.155	3,1	712	4,1
14. Benimaclet	2.577	2,7	1.023	2,9	101	1,6	898	2,4	555	3,2
15. Rascanya	3.293	3,4	1.360	3,8	268	4,3	1.038	2,8	627	3,6
16. Benicalap	3.095	3,2	1.169	3,3	367	5,9	1.023	2,7	536	3,1
17. Pobles del Nord	473	0,5	185	0,5	44	0,7	178	0,5	66	0,4
18. Pobles de l'Oest	1.178	1,2	470	1,3	84	1,3	431	1,2	193	1,1
19. Pobles del Sud	1.667	1,7	682	1,9	186	3,0	558	1,5	241	1,4
No hi consta	8.751	9,1	2.209	6,2	1.502	24,1	3.532	9,4	1.508	8,7

1.4. Activitats econòmiques professionals segons grans grups per districte. 2023

1.4. Actividades económicas profesionales según grandes grupos por distrito. 2023

	Total	%	Tècnics Agricultura	%	Tècnics Indústria i construcció	%	Comerç, hostaleria i transports	%	Prof. finances, dret, assegurances	%	Altres	%
València	31.974	100,0	356	100,0	4.061	100,0	2.624	100,0	13.333	100,0	11.600	100,0
1. Ciutat Vella	3.168	9,9	14	3,9	426	10,5	124	4,7	1.722	12,9	882	7,6
2. l'Eixample	4.227	13,2	33	9,3	546	13,4	202	7,7	2.198	16,5	1.248	10,8
3. Extramurs	3.233	10,1	23	6,5	423	10,4	204	7,8	1.459	10,9	1.124	9,7
4. Campanar	1.429	4,5	15	4,2	171	4,2	153	5,8	484	3,6	606	5,2
5. la Saïdia	1.237	3,9	15	4,2	161	4,0	85	3,2	510	3,8	466	4,0
6. el Pla del Real	2.115	6,6	18	5,1	281	6,9	141	5,4	887	6,7	788	6,8
7. l'Olivereta	861	2,7	8	2,2	109	2,7	79	3,0	325	2,4	340	2,9
8. Patraix	1.401	4,4	17	4,8	168	4,1	136	5,2	560	4,2	520	4,5
9. Jesús	944	3,0	12	3,4	113	2,8	88	3,4	386	2,9	345	3,0
10. Quatre Carreres	2.143	6,7	28	7,9	244	6,0	204	7,8	885	6,6	782	6,7
11. Poblats Marítims	1.091	3,4	8	2,2	129	3,2	92	3,5	425	3,2	437	3,8
12. Camins al Grau	2.020	6,3	27	7,6	276	6,8	174	6,6	784	5,9	759	6,5
13. Algirós	1.144	3,6	13	3,7	185	4,6	67	2,6	487	3,7	392	3,4
14. Benimaclet	997	3,1	18	5,1	168	4,1	63	2,4	362	2,7	386	3,3
15. Rascanya	979	3,1	18	5,1	124	3,1	82	3,1	368	2,8	387	3,3
16. Benicalap	754	2,4	15	4,2	103	2,5	63	2,4	259	1,9	314	2,7
17. Pobles del Nord	219	0,7	7	2,0	30	0,7	33	1,3	84	0,6	65	0,6
18. Pobles de l'Oest	204	0,6	7	2,0	21	0,5	27	1,0	67	0,5	82	0,7
19. Pobles del Sud	372	1,2	10	2,8	43	1,1	45	1,7	131	1,0	143	1,2
No hi consta	3.436	10,7	50	14,0	340	8,4	562	21,4	950	7,1	1.534	13,2

1.5. Activitats econòmiques industrials segons agrupació per districte. 2023

1.5. Actividades económicas industriales según agrupación por distrito. 2023

Codi (Secció, Divisió, Agrupació)	Districte									
	València	DT 1	DT 2	DT 3	DT 4	DT 5	DT 6	DT 7	DT 8	DT 9
Total	4.736	663	570	396	146	194	166	142	260	187
112 Extracció de petroli i gas natural	1	0	0	0	1	0	0	0	0	0
114 Extracció i transformació de minerals radioactius	2	1	1	0	0	0	0	0	0	0
115 Producció, transport i distribució d'energia elèctrica, gas, vapor i aigua calenta	667	179	148	44	11	8	49	3	10	5
116 Captació, depuració i distribució d'aigua i fabricació de gel	21	3	1	2	0	0	1	0	2	0
122 Producció i primera transformació de metalls	5	0	0	0	0	0	0	1	0	0
123 Extracció de minerals no metàl·lics ni energètics: Torberes	4	0	2	1	0	0	0	0	0	1
124 Indústries de productes minerals no metàl·lics	61	8	7	3	2	2	1	0	2	7
125 Indústria química	68	3	6	6	0	3	3	1	3	2
131 Fabricació de productes metàl·lics (excepte màquines i material de transport)	302	13	13	19	6	14	2	13	17	25
132 Construcció de maquinària i equip mecànic	57	6	3	0	2	4	1	6	2	1
133 Construcció de màquines d'oficina i ordinadors (inclosa la seua instal·lació)	98	4	9	8	4	4	2	3	11	8
134 Construcció de maquinària i material elèctric	32	4	4	4	2	0	0	3	3	0
135 Fabricació de material electrònic (excepte ordinadors)	313	36	29	22	11	19	13	9	31	10
136 Construcció de vehicles automòbils i les seues peces de recanvi	23	3	4	0	1	0	0	1	1	2
137 Construcció naval, reparació i manteniment de vaixells	129	11	5	4	3	2	3	1	2	1
138 Construcció d'un altre material de transport	24	0	3	4	0	2	0	0	0	0
139 Fabricació d'instruments de precisió, òptica i similars	161	6	4	27	5	10	4	12	14	13
141 Indústries de productes d'alimentació i begudes	236	22	20	19	11	9	3	3	16	6
142 Indústries d'altres productes alimentosos, begudes i tabac	70	16	10	10	1	2	2	1	8	2
143 Indústria tèxtil	51	4	7	3	1	2	2	7	2	2
144 Indústria del cuir	34	2	4	2	1	2	1	2	0	0
145 Indústries del calçat i vestit i altres confeccions tèxtils	470	81	65	31	15	21	11	14	30	22
146 Indústries de la fusta, suro i mobles de fusta	228	13	17	13	3	8	1	8	10	10
147 Indústries del paper i fabricació d'articles de paper, arts gràfiques i edició	1323	200	159	131	51	66	55	46	86	49
148 Indústries de transformació del plàstic i matèries plàstiques	36	2	6	3	0	2	0	1	0	2
149 Altres indústries manufactureres	320	46	43	40	15	14	12	7	10	19

Codi (Secció, Divisió, Agrupació)	Districte										No hi consta
	DT 10	DT 11	DT 12	DT 13	DT 14	DT 15	DT 16	DT 17	DT 18	DT 19	
Total	348	336	227	130	132	156	163	34	59	109	318
112 Extracció de petroli i gas natural	0	0	0	0	0	0	0	0	0	0	0
114 Extracció i transformació de minerals radioactius	0	0	0	0	0	0	0	0	0	0	0
115 Producció, transport i distribució d'energia elèctrica, gas, vapor i aigua calenta	16	94	14	11	10	7	2	4	5	7	40
116 Captació, depuració i distribució d'aigua i fabricació de gel	4	0	0	0	0	0	0	0	0	2	6
122 Producció i primera transformació de metalls	2	0	0	0	0	0	0	0	1	0	1
123 Extracció de minerals no metàl·lics ni energètics: Torberes	0	0	0	0	0	0	0	0	0	0	0
124 Indústries de productes minerals no metàl·lics	3	6	2	0	2	3	0	1	0	3	9
125 Indústria química	2	4	4	3	0	1	2	0	1	4	20
131 Fabricació de productes metàl·lics (excepte màquines i material de transport)	38	12	14	11	9	12	21	5	5	18	35
132 Construcció de maquinària i equip mecànic	5	4	3	3	3	1	2	1	0	5	5
133 Construcció de màquines d'oficina i ordinadors (inclosa la seua instal·lació)	10	5	10	1	4	4	4	0	0	0	7
134 Construcció de maquinària i material elèctric	1	1	4	0	0	4	1	0	0	0	1
135 Fabricació de material electrònic (excepte ordinadors)	19	20	13	8	12	10	10	1	7	3	30
136 Construcció de vehicles automòbils i les seues peces de recanvi	2	1	0	1	0	0	2	0	1	3	1
137 Construcció naval, reparació i manteniment de vaixells	29	19	6	2	0	1	0	1	0	3	36
138 Construcció d'un altre material de transport	5	1	0	2	0	0	0	2	0	1	4
139 Fabricació d'instruments de precisió, òptica i similars	21	8	11	6	11	8	1	0	0	0	0
141 Indústries de productes d'alimentació i begudes	25	20	22	3	4	23	5	3	0	13	9
142 Indústries d'altres productes alimentosos, begudes i tabac	5	9	0	1	2	0	0	0	1	0	0
143 Indústria tèxtil	7	2	0	3	3	0	0	0	0	1	5
144 Indústria del cuir	3	1	4	2	0	0	4	2	3	1	0
145 Indústries del calçat i vestit i altres confeccions tèxtils	32	28	37	9	6	15	20	3	6	6	18
146 Indústries de la fusta, suro i mobles de fusta	22	12	7	5	7	15	25	5	10	15	22
147 Indústries del paper i fabricació d'articles de paper, arts gràfiques i edició	74	68	61	56	53	39	46	5	9	15	54
148 Indústries de transformació del plàstic i matèries plàstiques	4	5	2	0	0	1	1	0	2	4	1
149 Altres indústries manufactureres	19	16	13	3	6	12	17	1	8	5	14

1.6. Activitats econòmiques comercials i de servicis segons agrupació per districte. 2023

1.6. Actividades económicas comerciales i de servicios según agrupación por distrito. 2023

Codi	(Secció, Divisió, Agrupació)	Districte									
		València	DT 1	DT 2	DT 3	DT 4	DT 5	DT 6	DT 7	DT 8	DT 9
Total		96.504	11.708	11.816	7.838	4.415	3.547	4.725	3.014	4.974	3.521
161	Comerç a l'engròs	5.355	533	586	390	298	177	280	149	326	169
162	Recuperació de productes	122	4	8	3	10	9	4	3	2	5
163	Intermediaris del comerç	2.182	223	266	140	155	64	111	46	120	75
164	Comerç al detall de productes alimentaris, begudes i tabac realitzat en establiments permanents	4.425	580	474	351	152	198	156	197	248	209
165	Comerç al detall de productes industrials no alimentaris realitzat en establiments permanents	11.486	1.449	1.512	1.005	619	449	386	393	711	503
166	Comerç mixt o integrat; al detall fora d'un establiment permanent; amb expositors en depòsit i aparells automàtics; al detall per correu i catàleg de prod. diversos	1.930	107	141	99	82	89	52	86	93	82
167	Servicis d'alimentació	6.971	900	859	549	292	272	341	213	364	273
168	Servicis d'hostaleria	907	287	100	78	19	20	27	16	12	17
169	Reparacions	2.107	69	98	109	101	106	39	107	181	128
171+2	Transport terrestre	4.431	44	54	81	145	202	36	242	297	272
173+4	Transport marítim, fluvial i aeri	43	3	1	2	0	1	0	2	0	2
175	Activitats annexes als transports	1.496	93	130	113	77	41	60	39	67	49
176	Telecomunicacions	262	17	18	30	10	14	17	7	11	20
181	Institucions financeres	433	95	49	41	27	11	36	13	15	14
182	Assegurances	139	45	21	10	11	1	24	2	3	0
183	Auxiliars financers i d'assegurances. Activitats immobiliàries	6.035	1.076	1.109	501	231	135	368	113	202	131
184	Servicis prestats a les empreses	14.704	2.565	2.331	1.236	642	438	917	352	583	400
185	Lloguer de béns mobles	1.289	161	149	95	46	39	56	39	51	38
186	Lloguer de béns immobles	14.830	1.706	1.956	1.340	651	548	965	386	717	416
191	Servicis agrícoles, ramaders, forestals i pesquers	405	26	24	28	14	10	14	21	18	16
192	Servicis de sanejament, neteja i servicis contra incendis i similars	1.099	61	32	37	25	53	35	42	65	60
193	Educació i investigació	3.816	469	405	377	189	140	239	132	219	128
194	Sanitat i servicis veterinaris	1.953	216	319	205	177	71	177	34	74	76
195	Assistència i servicis socials	477	85	23	45	25	28	22	27	23	19
196	Servicis recreatius i culturals	3.287	338	375	344	138	146	125	98	197	119
197	Servicis personals	4.558	279	525	460	206	229	162	195	300	240
198	Parcs d'atraccions, fires i servicis d'espectacles	742	112	111	60	27	26	36	18	37	20
199	Resta de servicis	1.020	165	140	109	46	30	40	42	38	40

Codi	Secció, Divisió, Agrupació	Districte										No hi consta
		DT 10	DT 11	DT 12	DT 13	DT 14	DT 15	DT 16	DT 17	DT 18	DT 19	
Total		6.116	4.672	5.812	3.312	2.577	3.293	3.095	473	1.178	1.667	8.751
161	Comerç a l'engròs	515	215	397	146	132	146	138	35	84	113	526
162	Recuperació de productes	12	8	1	4	3	2	8	1	0	14	21
163	Intermediaris del comerç	162	93	128	41	44	66	71	11	27	31	308
164	Comerç al detall de productes alimentaris, begudes i tabac realitzat en establiments permanents	274	347	254	179	130	227	161	27	52	100	109
165	Comerç al detall de productes industrials no alimentaris realitzat en establiments permanents	760	461	790	363	355	476	367	61	134	152	540
166	Comerç mixt o integrat; al detall fora d'un establiment permanent; amb expositors en depòsit i aparells automàtics; al detall per correu i catàleg de prod. diversos	160	119	126	55	52	97	90	14	34	33	319
167	Servicis d'alimentació	483	501	433	442	235	223	223	21	78	161	108
168	Servicis d'hostaleria	58	105	49	16	6	13	13	3	13	15	40
169	Reparacions	203	103	149	79	66	110	98	12	48	63	238
171+2	Transport terrestre	330	202	215	81	77	224	323	32	61	137	1.376
173+4	Transport marítim, fluvial i aeri	4	6	0	0	0	0	0	0	0	18	4
175	Activitats annexes als transports	140	325	93	32	18	34	32	12	22	28	91
176	Telecomunicacions	21	7	20	7	6	10	12	0	1	3	31
181	Institucions financeres	22	20	18	13	10	15	11	1	11	5	6
182	Assegurances	5	6	2	1	2	3	0	0	0	0	3
183	Auxiliars financers i d'assegurances. Activitats immobiliàries	308	161	320	145	122	158	133	28	52	65	677
184	Servicis prestats a les empreses	784	557	842	496	332	371	394	56	204	115	1.089
185	Lloguer de béns mobles	76	78	68	21	29	38	48	7	11	56	183
186	Lloguer de béns immobles	775	576	892	479	403	453	437	86	153	317	1.574
191	Servicis agrícoles, ramaders, forestals i pesquers	16	10	15	8	9	16	10	13	5	34	98
192	Servicis de sanejament, neteja i servicis contra incendis i similars	69	49	54	30	28	63	44	3	21	12	316
193	Educació i investigació	195	188	203	207	133	125	88	11	41	39	288
194	Sanitat i servicis veterinaris	72	55	156	65	52	48	58	1	13	17	67
195	Assistència i servicis socials	23	33	27	15	19	22	12	2	2	4	21
196	Servicis recreatius i culturals	205	165	180	113	101	109	100	13	26	61	334
197	Servicis personals	346	196	292	209	173	198	183	16	55	55	239
198	Parcs d'atraccions, fires i servicis d'espectacles	51	32	43	31	12	15	18	2	10	8	73
199	Resta de servicis	47	54	45	34	28	31	23	5	20	11	72

1.7. Activitats econòmiques professionals segons agrupació per districte. 2023

1.7. Actividades económicas profesionales según agrupación por distrito. 2023

Codi (Secció, Divisió, Agrupació)	València	DT 1	DT 2	DT 3	DT 4	DT 5	DT 6	DT 7	DT 8	DT 9
Total	31.974	3.168	4.227	3.233	1.429	1.237	2.115	861	1.401	944
201 Doctors i llicenciats en biològiques, agrònoms i forestals	231	10	26	14	12	10	13	6	10	9
202 Tècnics agrícoles, forestals, biològics i similars	110	4	6	9	3	4	5	2	7	3
209 Altres professionals relacionats amb l'agricultura, ramaderia, caça, silvicultura i pesca	15	0	1	0	0	1	0	0	0	0
211 Doctors i llicenciats en físiques, geografia, geologia i mines	20	0	3	3	3	0	0	0	0	0
212 Doctor i llicenciats en químiques	11	1	0	2	1	3	0	1	0	0
213 Enginyers tècnics en mines i perits	6	0	0	0	2	0	0	0	2	0
219 Altres professionals relacionats amb les activitats pròpies de l'energia, aigua, mineria i indústria química no considerats anteriorment	24	3	2	3	3	2	0	0	2	1
221 Enginyers aeronàutics i navals, telecomunicacions, construcció i similars	48	4	4	4	2	1	1	0	0	0
222 Enginyers tècnics en aeronàutica, construcció i similars	150	8	8	13	5	6	4	4	7	3
229 Altres professionals relacionats amb les indústries de la aeronàutica, telecomunicació i mecànica de precisió	19	1	2	1	3	0	0	1	1	0
231 Enginyers industrials i tèxtils	221	16	30	12	13	5	16	6	9	7
232 Enginyers tècnics industrials, tèxtils i arts gràfiques	345	24	28	31	23	19	18	12	20	9
239 Altres professionals relacionats amb altres indústries manufactureres	472	38	58	66	17	24	12	19	24	25
241 Arquitectes i enginyers de camins, canals i ports	1.692	237	296	203	52	51	169	39	50	36
242 Arquitectes i enginyers tècnics de la construcció	610	41	58	42	33	27	36	13	33	23
243 Delineants i decoradors	331	49	45	34	12	18	18	10	15	6
244 Tècnics Superiors en desenvolupament de projectes urbanístics i operacions topogràfiques	7	1	1	1	0	0	0	0	0	0
245 Enginyers en geodèsia i cartografia	6	0	0	0	0	1	1	0	1	0
249 Altres professionals relacionats amb la construcció	99	3	11	8	2	4	6	4	4	3
251 Agents comercials	1.485	73	108	103	90	46	81	40	80	41
252 Tècnics d'hostaleria	14	1	2	0	0	2	0	0	0	0
259 Altres professionals relacionats amb el comerç i l'hostaleria	1.078	48	90	97	60	36	58	39	52	47
261 Gestors o intermediaris en les operacions de transport i conductors de vehicles terrestres	16	0	0	1	2	0	0	0	2	0
269 Altres professionals del transport i les comunicacions	31	2	2	3	1	1	2	0	2	0
271 Professionals de les assegurances	1.071	61	72	83	47	51	39	39	67	51
272 Gestors	1.040	105	120	119	41	46	45	26	55	36
273 Professionals del dret	4.815	889	1.247	536	113	123	413	80	127	106

Codi (Secció, Divisió, Agrupació)	València	DT 1	DT 2	DT 3	DT 4	DT 5	DT 6	DT 7	DT 8	DT 9
274 Professionals de l'economia i les finances	843	122	146	121	45	15	60	16	36	30
275 Professionals de la publicitat	1.178	95	139	122	57	51	56	31	62	34
276 Professionals de la informàtica i la matemàtica	995	63	93	83	48	51	46	41	60	33
277 Professionals d'activitats diverses	2.154	237	247	280	80	123	121	61	93	58
279 Altres professionals relacionats amb les activitats financeres, jurídiques, d'assegurances i de lloguers	1.237	150	134	115	53	50	107	31	60	38
281 Professionals que presten servicis de neteja	39	1	1	1	0	2	0	4	4	1
282 Professionals de l'ensenyament	2.356	159	213	216	93	102	99	70	107	77
283 Professionals de la sanitat	5.458	409	618	562	350	185	519	133	204	148
284 Professionals relacionats amb activitats parasitàries	240	19	32	23	8	9	7	10	17	8
285 Professionals relacionats amb l'espectacle	139	16	11	15	7	3	9	2	4	4
286 Professions liberals, artístiques i literàries	1.349	125	185	127	49	71	63	43	60	34
287 Professionals de la loteria i l'atzar	157	11	13	17	11	5	9	9	17	9
288 Altres professionals	645	55	42	50	25	36	21	27	45	24
289 Altres professionals relacionats amb els servicis a què es referix esta divisió	1.217	87	133	113	63	53	61	42	62	40

Codi (Secció, Divisió, Agrupació)	DT 10	DT 11	DT 12	DT 13	DT 14	DT 15	DT 16	DT 17	DT 18	DT 19	No hi consta
Total	2.143	1.091	2.020	1.144	997	979	754	219	204	372	3.436
201 Doctors i llicenciats en biològiques, agrònoms i forestals	18	5	16	5	12	13	11	4	1	8	28
202 Tècnics agrícoles, forestals, biològics i similars	8	2	8	6	6	5	3	3	6	2	18
209 Altres professionals relacionats amb l'agricultura, ramaderia, caça, silvicultura i pesca	2	1	3	2	0	0	1	0	0	0	4
211 Doctors i llicenciats en físiques, geografia, geologia i mines	1	2	0	1	2	0	1	0	0	0	4
212 Doctor i llicenciats en químiques	0	0	3	0	0	0	0	0	0	0	0
213 Enginyers tècnics en mines i perits	0	1	0	0	0	0	0	0	0	0	1
219 Altres professionals relacionats amb les activitats pròpies de l'energia, aigua, mineria i indústria química no considerats anteriorment	1	0	1	0	0	2	0	0	2	0	2
221 Enginyers aeronàutics i navals, telecomunicacions, construcció i similars	5	2	11	2	2	2	2	0	0	0	6
222 Enginyers tècnics en aeronàutica, construcció i similars	12	7	5	4	10	6	6	1	0	3	38
229 Altres professionals relacionats amb les indústries de la aeronàutica, telecomunicació i mecànica de precisió	2	1	4	0	1	0	1	0	0	0	1
231 Enginyers industrials i tèxtils	11	6	34	13	7	12	5	3	1	0	15
232 Enginyers tècnics industrials, tèxtils i arts gràfiques	28	14	20	13	10	14	13	3	5	5	36

Codi	(Secció, Divisió, Agrupació)	DT 10	DT 11	DT 12	DT 13	DT 14	DT 15	DT 16	DT 17	DT 18	DT 19	No hi consta
239	Altres professionals relacionats amb altres indústries manufactureres	32	13	27	19	23	17	12	6	0	6	34
241	Arquitectes i enginyers de camins, canals i ports	87	49	95	78	72	36	39	14	3	13	73
242	Arquitectes i enginyers tècnics de la construcció	45	25	43	38	32	28	16	1	7	11	58
243	Delineants i decoradors	15	5	26	11	4	7	4	2	1	4	45
244	Tècnics Superiors en desenvolupament de projectes urbanístics i operacions topogràfiques	0	0	0	1	0	0	0	0	0	1	2
245	Enginyers en geodèsia i cartografia	0	0	1	1	0	0	0	0	0	0	1
249	Altres professionals relacionats amb la construcció	5	4	6	4	5	0	4	0	2	0	24
251	Agents comercials	121	45	96	45	35	42	36	22	15	27	339
252	Tècnics d'hostaleria	3	1	1	0	0	0	0	0	0	1	3
259	Altres professionals relacionats amb el comerç i l'hostaleria	76	42	75	21	27	40	26	10	11	17	206
261	Gestors o intermediaris en les operacions de transport i conductors de vehicles terrestres	1	1	0	0	0	0	0	0	0	0	9
269	Altres professionals del transport i les comunicacions	3	3	2	1	1	0	1	1	1	0	5
271	Professionals de les assegurances	87	55	69	47	31	48	28	10	14	16	156
272	Gestors	64	59	77	48	32	30	17	5	9	11	95
273	Professionals del dret	345	88	191	113	75	98	46	21	11	34	159
274	Professionals de l'economia i les finances	44	14	47	26	19	20	21	9	1	8	43
275	Professionals de la publicitat	80	57	88	45	51	39	34	13	5	13	106
276	Professionals de la informàtica i la matemàtica	82	46	81	47	46	29	44	4	8	8	82
277	Professionals d'activitats diverses	113	75	134	112	85	63	44	8	11	27	182
279	Altres professionals relacionats amb les activitats financeres, jurídiques, d'assegurances i de lloguers	70	31	97	49	23	41	25	14	8	14	127
281	Professionals que presten servicis de neteja	3	1	3	0	2	4	2	0	1	2	7
282	Professionals de l'ensenyament	162	122	170	85	95	78	58	18	20	30	382
283	Professionals de la sanitat	364	144	368	180	163	173	123	18	25	56	716
284	Professionals relacionats amb activitats parasanitàries	15	15	14	6	6	11	8	0	5	5	22
285	Professionals relacionats amb l'espectacle	8	8	13	4	6	3	5	0	2	3	16
286	Professions liberals, artístiques i literàries	91	57	65	45	55	53	62	13	12	17	122
287	Professionals de la loteria i l'atzar	11	7	6	7	5	5	8	2	1	4	0
288	Altres professionals	46	28	41	25	17	24	20	2	7	11	99
289	Altres professionals relacionats amb els servicis a què es referix esta divisió	82	55	79	40	37	36	28	12	9	15	170

1.8. Activitats econòmiques industrials segons grans grups per barri. 2023

1.8. Actividades económicas industriales según grandes grupos por barrio. 2023

	Total	Energia i aigua	%	Extracció i transformació de minerals	%	Transformació de metalls	%	Resta d'indústries manufactureres	%
València	4.736	691	100,0	138	100,0	1.139	100,0	2.768	100,0%
1. Ciutat Vella									
1. la Seu	55	9	1,3	0	0,0	7	0,6	39	1,4
2. la Xerea	149	67	9,7	0	0,0	21	1,8	61	2,2
3. el Carme	71	8	1,2	5	3,6	10	0,9	48	1,7
4. el Pilar	44	1	0,1	1	0,7	5	0,4	37	1,3
5. el Mercat	78	4	0,6	2	1,4	8	0,7	64	2,3
6. Sant Francesc	264	93	13,5	3	2,2	32	2,8	136	4,9
2. l'Eixample									
1. Russafa	226	15	2,2	4	2,9	35	3,1	172	6,2
2. el Pla del Remei	238	129	18,7	5	3,6	27	2,4	77	2,8
3. Gran Via	106	6	0,9	6	4,3	12	1,1	82	3,0
3. Extramurs									
1. el Botànic	81	5	0,7	1	0,7	24	2,1	51	1,8
2. la Roqueta	75	30	4,3	0	0,0	10	0,9	35	1,3
3. la Petxina	98	4	0,6	4	2,9	32	2,8	58	2,1
4. Arrancapins	142	7	1,0	5	3,6	22	1,9	108	3,9
4. Campanar									
1. Campanar	65	5	0,7	2	1,4	13	1,1	45	1,6
2. Les Tendetes	13	1	0,1	0	0,0	2	0,2	10	0,4
3. el Calvari	15	1	0,1	0	0,0	4	0,4	10	0,4
4. Sant Pau	52	5	0,7	0	0,0	15	1,3	32	1,2
5. la Saïdia									
1. Marxalenes	33	0	0,0	0	0,0	12	1,1	21	0,8
2. Morvedre	56	5	0,7	2	1,4	15	1,3	34	1,2
3. Trinitat	46	2	0,3	2	1,4	11	1,0	31	1,1
4. Tormos	16	0	0,0	0	0,0	7	0,6	9	0,3
5. Sant Antoni	43	1	0,1	1	0,7	10	0,9	31	1,1
6. el Pla del Real									
1. Exposició	49	26	3,8	0	0,0	6	0,5	17	0,6
2. Mestalla	64	15	2,2	2	1,4	11	1,0	36	1,3
3. Jaume Roig	20	5	0,7	1	0,7	4	0,4	10	0,4
4. Ciutat Universitària	31	4	0,6	1	0,7	4	0,4	22	0,8
7. l'Olivereta									
1. Nou Moles	100	2	0,3	2	1,4	33	2,9	63	2,3
2. Soternes	11	0	0,0	0	0,0	3	0,3	8	0,3
3. Tres Forques	13	0	0,0	0	0,0	4	0,4	9	0,3
4. la Font Santa	6	1	0,1	0	0,0	2	0,2	3	0,1
5. la Llum	12	0	0,0	0	0,0	6	0,5	6	0,2
8. Patraix									
1. Patraix	125	5	0,7	2	1,4	34	3,0	84	3,0
2. Sant Isidre	28	2	0,3	0	0,0	7	0,6	19	0,7
3. Vara de Quart	52	5	0,7	2	1,4	19	1,7	26	0,9
4. Safranar	39	0	0,0	1	0,7	14	1,2	24	0,9
5. Favara	16	0	0,0	0	0,0	7	0,6	9	0,3
9. Jesús									
1. la Raiosa	56	2	0,3	1	0,7	19	1,7	34	1,2
2. l'Hort de Senabre	56	0	0,0	5	3,6	21	1,8	30	1,1
3. la Creu Coberta	18	0	0,0	0	0,0	8	0,7	10	0,4
4. Sant Marcel·lí	30	2	0,3	1	0,7	9	0,8	18	0,7
5. Camí Real	27	1	0,1	3	2,2	3	0,3	20	0,7

	Total	Energia i aigua	%	Extracció i transformació de minerals	%	Transformació de metalls	%	Resta d'indústries manufactureres	%
10. Quatre Carreres									
1. Mont-Olivet	81	1	0,1	1	0,7	30	2,6	49	1,8
2. En Corts	50	1	0,1	2	1,4	21	1,8	26	0,9
3. Malilla	56	3	0,4	0	0,0	15	1,3	38	1,4
4. Fonteta de Sant Lluís	18	0	0,0	1	0,7	5	0,4	12	0,4
5. na Rovella	15	0	0,0	1	0,7	5	0,4	9	0,3
6. la Punta	73	8	1,2	2	1,4	35	3,1	28	1,0
7. Ciutat Arts i les Ciències	53	6	0,9	0	0,0	18	1,6	29	1,0
11. Poblat Marítims									
0. El Port	37	0	0,0	3	2,2	17	1,5	17	0,6
1. El Grau	64	0	0,0	1	0,7	19	1,7	44	1,6
2. El Cabanyal-el Canyamelar	80	1	0,1	4	2,9	20	1,8	55	2,0
3. La Malva-rosa	108	81	11,7	1	0,7	6	0,5	20	0,7
4. Beteró	24	2	0,3	0	0,0	4	0,4	18	0,7
5. Natzaret	22	10	1,4	1	0,7	4	0,4	7	0,3
12. Camins al Grau									
1. Aiora	85	2	0,3	1	0,7	24	2,1	58	2,1
2. Albors	35	2	0,3	1	0,7	9	0,8	23	0,8
3. La Creu del Grau	34	0	0,0	1	0,7	9	0,8	24	0,9
4. Camí Fondo	23	6	0,9	1	0,7	7	0,6	9	0,3
5. Penya-roja	49	4	0,6	2	1,4	12	1,1	31	1,1
13. Algirós									
1. l'illa Perduda	11	1	0,1	0	0,0	4	0,4	6	0,2
2. Ciutat Jardí	33	8	1,2	1	0,7	10	0,9	14	0,5
3. L'Amistat	29	1	0,1	2	1,4	5	0,4	21	0,8
4. La Bega Baixa	18	0	0,0	0	0,0	7	0,6	11	0,4
5. La Carrasca	39	1	0,1	0	0,0	8	0,7	30	1,1
14. Benimaclet									
1. Benimaclet	118	10	1,4	2	1,4	36	3,2	70	2,5
2. Camí de Vera	14	0	0,0	0	0,0	3	0,3	11	0,4
15. Rascanya									
1. Orriols	46	1	0,1	2	1,4	9	0,8	34	1,2
2. Torrefiel	77	5	0,7	2	1,4	21	1,8	49	1,8
3. Sant Llorenç	33	1	0,1	0	0,0	10	0,9	22	0,8
16. Benicalap									
1. Benicalap	136	2	0,3	2	1,4	38	3,3	94	3,4
2. Ciutat Fallera	27	0	0,0	0	0,0	3	0,3	24	0,9
17. Pobles del Nord									
1. Benifaraig	5	0	0,0	0	0,0	1	0,1	4	0,1
2. Poble Nou	9	0	0,0	1	0,7	4	0,4	4	0,1
3. Carpesa	7	3	0,4	0	0,0	1	0,1	3	0,1
4. Cases de Bàrcena	4	0	0,0	0	0,0	3	0,3	1	0,0
5. Mauella	1	0	0,0	0	0,0	1	0,1	0	0,0
6. Massarrojos	5	0	0,0	0	0,0	0	0,0	5	0,2
7. Borbotó	3	1	0,1	0	0,0	0	0,0	2	0,1
18. Pobles de l'Oest									
1. Benimàmet	45	3	0,4	2	1,4	11	1,0	29	1,0
2. Beniferri	14	2	0,3	0	0,0	2	0,2	10	0,4
19. Pobles del Sud									
1. El Forn d'Alcedo	32	4	0,6	3	2,2	15	1,3	10	0,4
2. El Castellar-l'Oliverar	24	1	0,1	1	0,7	5	0,4	17	0,6
3. Pinedo	8	0	0,0	0	0,0	3	0,3	5	0,2
4. El Saler	8	2	0,3	0	0,0	2	0,2	4	0,1
5. El Palmar	5	2	0,3	0	0,0	1	0,1	2	0,1
6. El Perellonet	2	0	0,0	0	0,0	0	0,0	2	0,1
7. La Torre	19	0	0,0	2	1,4	5	0,4	12	0,4
8. Faitanar	10	0	0,0	1	0,7	2	0,2	7	0,3
No hi consta	328	48	6,9	30	21,7	121	10,6	129	4,7

1.9. Activitats econòmiques comercials i de servicis segons grans grups per barri. 2023

1.9. Actividades económicas comerciales y de servicios según grandes grupos por barrio. 2023

	Total	Comerç, restaurants hostaleria i reparacions	%	Transports i comunicacions	%	Institucions financeres i assegurances	%	Resta de servicis	%
València	96.504	35.485	100,0	6.232	100,0	37.430	100,0	17.357	100,0
1. Ciutat Vella									
1. la Seu	965	426	1,2	13	0,2	390	1,0	136	0,8
2. la Xerea	1.941	496	1,4	30	0,5	1.119	3,0	296	1,7
3. el Carme	968	386	1,1	15	0,2	358	1,0	209	1,2
4. el Pilar	730	252	0,7	15	0,2	261	0,7	202	1,2
5. el Mercat	1.558	918	2,6	16	0,3	475	1,3	149	0,9
6. Sant Francesc	5.481	1.659	4,7	64	1,0	3.009	8,0	749	4,3
2. l'Eixample									
1. Russafa	4.399	1.887	5,3	84	1,3	1.569	4,2	859	4,9
2. el Pla del Remei	4.529	1.255	3,5	76	1,2	2.581	6,9	617	3,6
3. Gran Via	2.871	901	2,5	43	0,7	1.450	3,9	477	2,7
3. Extramurs									
1. el Botànic	1.112	368	1,0	20	0,3	440	1,2	284	1,6
2. la Roqueta	1.692	632	1,8	54	0,9	729	1,9	277	1,6
3. la Petxina	1.811	644	1,8	53	0,9	699	1,9	415	2,4
4. Arrancapins	3.215	1.079	3,0	99	1,6	1.349	3,6	688	4,0
4. Campanar									
1. Campanar	1.656	798	2,2	74	1,2	476	1,3	308	1,8
2. Les Tendetes	371	146	0,4	33	0,5	123	0,3	69	0,4
3. el Calvari	293	144	0,4	29	0,5	80	0,2	40	0,2
4. Sant Pau	2.067	634	1,8	92	1,5	915	2,4	426	2,5
5. la Saïdia									
1. Marxalenes	698	284	0,8	66	1,1	222	0,6	126	0,7
2. Morvedre	851	356	1,0	38	0,6	296	0,8	161	0,9
3. Trinitat	735	299	0,8	32	0,5	246	0,7	158	0,9
4. Tormos	521	183	0,5	68	1,1	164	0,4	106	0,6
5. Sant Antoni	734	260	0,7	54	0,9	241	0,6	179	1,0
6. el Pla del Real									
1. Exposició	1.194	328	0,9	14	0,2	614	1,6	238	1,4
2. Mestalla	2.234	718	2,0	82	1,3	1.098	2,9	336	1,9
3. Jaume Roig	881	217	0,6	15	0,2	486	1,3	163	0,9
4. Ciutat Universitària	406	132	0,4	2	0,0	162	0,4	110	0,6
7. l'Olivereta									
1. Nou Moles	1.948	777	2,2	158	2,5	616	1,6	397	2,3
2. Soternes	293	114	0,3	26	0,4	87	0,2	66	0,4
3. Tres Forques	338	134	0,4	39	0,6	103	0,3	62	0,4
4. la Font Santa	153	78	0,2	20	0,3	25	0,1	30	0,2
5. la Llum	276	106	0,3	46	0,7	71	0,2	53	0,3
8. Patraix									
1. Patraix	2.129	878	2,5	117	1,9	683	1,8	451	2,6
2. Sant Isidre	600	234	0,7	73	1,2	169	0,5	124	0,7
3. Vara de Quart	1.265	572	1,6	93	1,5	380	1,0	220	1,3
4. Safranar	680	252	0,7	58	0,9	261	0,7	109	0,6
5. Favara	292	120	0,3	32	0,5	76	0,2	64	0,4
9. Jesús									
1. la Raiosa	1.276	469	1,3	99	1,6	428	1,1	280	1,6
2. l'Hort de Senabre	1.111	511	1,4	101	1,6	280	0,7	219	1,3
3. la Creu Coberta	355	162	0,5	29	0,5	91	0,2	73	0,4
4. Sant Marcel·lí	523	208	0,6	74	1,2	133	0,4	108	0,6
5. Camí Real	249	108	0,3	39	0,6	65	0,2	37	0,2

	Total	Comerç, restaurants hostaleria i reparacions	%	Transports i comunicacions	%	Institucions financeres i assegurances	%	Resta de servicis	%
10. Quatre Carreres									
1. Mont-Olivet	1.519	620	1,7	100	1,6	532	1,4	267	1,5
2. En Corts	847	377	1,1	62	1,0	248	0,7	160	0,9
3. Malilla	1.439	613	1,7	133	2,1	441	1,2	252	1,5
4. Fonteta de Sant Lluís	180	65	0,2	27	0,4	64	0,2	24	0,1
5. na Rovella	326	119	0,3	44	0,7	76	0,2	87	0,5
6. la Punta	569	335	0,9	59	0,9	121	0,3	54	0,3
7. Ciutat Arts i les Ciències	1.205	484	1,4	69	1,1	483	1,3	169	1,0
11. Poblat Marítims									
0. El Port	365	104	0,3	76	1,2	127	0,3	58	0,3
1. El Grau	1.099	387	1,1	244	3,9	322	0,9	146	0,8
2. El Cabanyal-el Canyamellar	1.833	877	2,5	114	1,8	529	1,4	313	1,8
3. La Malva-rosa	707	289	0,8	53	0,9	217	0,6	148	0,9
4. Beteró	397	170	0,5	22	0,4	140	0,4	65	0,4
5. Natzaret	266	125	0,4	31	0,5	60	0,2	50	0,3
12. Camins al Grau									
1. Aiora	1.563	620	1,7	117	1,9	539	1,4	287	1,7
2. Albors	960	414	1,2	37	0,6	276	0,7	233	1,3
3. La Creu del Grau	918	387	1,1	90	1,4	269	0,7	172	1,0
4. Camí Fondo	407	136	0,4	27	0,4	169	0,5	75	0,4
5. Penya-roja	1.948	767	2,2	57	0,9	876	2,3	248	1,4
13. Algirós									
1. l'illa Perduda	514	210	0,6	38	0,6	149	0,4	117	0,7
2. Ciutat Jardí	1.095	501	1,4	22	0,4	362	1,0	210	1,2
3. L'Amistat	553	227	0,6	27	0,4	179	0,5	120	0,7
4. La Bega Baixa	624	238	0,7	19	0,3	259	0,7	108	0,6
5. La Carrasca	512	142	0,4	12	0,2	202	0,5	156	0,9
14. Benimaclet									
1. Benimaclet	2.244	905	2,6	75	1,2	791	2,1	473	2,7
2. Camí de Vera	332	118	0,3	26	0,4	107	0,3	81	0,5
15. Rascanya									
1. Orriols	853	370	1,0	80	1,3	233	0,6	170	1,0
2. Torrefiel	1.476	642	1,8	145	2,3	424	1,1	265	1,5
3. Sant Llorenç	951	342	1,0	42	0,7	378	1,0	189	1,1
16. Benicalap									
1. Benicalap	2.795	1.048	3,0	321	5,2	956	2,6	470	2,7
2. Ciutat Fallera	300	121	0,3	46	0,7	67	0,2	66	0,4
17. Pobles del Nord									
1. Benifaraig	57	17	0,0	6	0,1	19	0,1	15	0,1
2. Poble Nou	94	49	0,1	12	0,2	24	0,1	9	0,1
3. Carpesa	67	25	0,1	7	0,1	25	0,1	10	0,1
4. Cases de Bàrcena	49	29	0,1	4	0,1	12	0,0	4	0,0
5. Mauella	1	0	0,0	0	0,0	1	0,0	0	0,0
6. Massarrojos	150	46	0,1	7	0,1	81	0,2	16	0,1
7. Borbotó	55	19	0,1	8	0,1	16	0,0	12	0,1
18. Pobles de l'Oest									
1. Benimàmet	784	343	1,0	71	1,1	235	0,6	135	0,8
2. Beniferri	394	127	0,4	13	0,2	196	0,5	58	0,3
19. Pobles del Sud									
1. El Forn d'Alcedo	232	131	0,4	17	0,3	64	0,2	20	0,1
2. El Castellar-l'Oliverar	435	137	0,4	73	1,2	176	0,5	49	0,3
3. Pinedo	226	90	0,3	20	0,3	73	0,2	43	0,2
4. El Saler	207	85	0,2	15	0,2	71	0,2	36	0,2
5. El Palmar	107	57	0,2	12	0,2	31	0,1	7	0,0
6. El Perellonet	125	45	0,1	7	0,1	55	0,1	18	0,1
7. La Torre	225	95	0,3	27	0,4	59	0,2	44	0,3
8. Faitanar	108	40	0,1	15	0,2	29	0,1	24	0,1
No hi consta	8.990	2.272	6,4	1.518	24,4	3.647	9,7	1.553	8,9

1.10. Activitats econòmiques professionals segons grans grups per barri. 2023

1.10. Actividades económicas profesionales según grandes grupos por barrio. 2023

	Total	Tècnics Agricultura	%	Tècnics Indústria i construcció	%	Comerç, hostaleria i transports	%	Prof. finances, dret, assegurances	%	Altres professió	%
València	31.974	356	100,0	4.061	100,0	2.624	100,0	13.333	100,0	11.600	100,0
1. Ciutat Vella											
1. la Seu	270	2	0,6	54	1,3	5	0,2	123	0,9	86	0,7
2. la Xerea	559	3	0,8	77	1,9	22	0,8	332	2,5	125	1,1
3. el Carme	384	2	0,6	61	1,5	24	0,9	141	1,1	156	1,3
4. el Pilar	296	0	0,0	57	1,4	13	0,5	133	1,0	93	0,8
5. el Mercat	326	3	0,8	55	1,4	18	0,7	144	1,1	106	0,9
6. Sant Francesc	1.321	4	1,1	121	3,0	41	1,6	842	6,3	313	2,7
2. l'Eixample											
1. Russafa	1.747	21	5,9	271	6,7	90	3,4	755	5,7	610	5,3
2. el Pla del Remei	1.195	3	0,8	117	2,9	44	1,7	762	5,7	269	2,3
3. Gran Via	1.278	9	2,5	157	3,9	68	2,6	677	5,1	367	3,2
3. Extramurs											
1. el Botànic	451	6	1,7	67	1,6	24	0,9	185	1,4	169	1,5
2. la Roqueta	454	0	0,0	46	1,1	20	0,8	240	1,8	148	1,3
3. la Petxina	822	4	1,1	125	3,1	64	2,4	342	2,6	287	2,5
4. Arrancapins	1.494	13	3,7	184	4,5	96	3,7	689	5,2	512	4,4
4. Campanar											
1. Campanar	392	7	2,0	58	1,4	30	1,1	139	1,0	158	1,4
2. Les Tendetes	157	0	0,0	26	0,6	13	0,5	60	0,5	58	0,5
3. el Calvari	63	1	0,3	6	0,1	4	0,2	32	0,2	20	0,2
4. Sant Pau	800	6	1,7	81	2,0	106	4,0	249	1,9	358	3,1
5. la Saldia											
1. Marxalenes	203	4	1,1	27	0,7	11	0,4	83	0,6	78	0,7
2. Morvedre	342	4	1,1	52	1,3	20	0,8	144	1,1	122	1,1
3. Trinitat	251	3	0,8	33	0,8	18	0,7	103	0,8	94	0,8
4. Tormos	159	1	0,3	15	0,4	19	0,7	71	0,5	53	0,5
5. Sant Antoni	277	3	0,8	33	0,8	16	0,6	106	0,8	119	1,0
6. el Pla del Real											
1. Exposició	573	5	1,4	71	1,7	33	1,3	207	1,6	257	2,2
2. Mestalla	872	11	3,1	123	3,0	58	2,2	398	3,0	282	2,4
3. Jaume Roig	470	2	0,6	62	1,5	34	1,3	192	1,4	180	1,6
4. Ciutat Universitària	192	0	0,0	25	0,6	16	0,6	87	0,7	64	0,6
7. l'Olivereta											
1. Nou Moles	587	4	1,1	72	1,8	49	1,9	226	1,7	236	2,0
2. Soternes	96	1	0,3	20	0,5	10	0,4	35	0,3	30	0,3
3. Tres Forques	78	1	0,3	12	0,3	10	0,4	17	0,1	38	0,3
4. la Font Santa	14	0	0,0	0	0,0	2	0,1	6	0,0	6	0,1
5. la Llum	86	2	0,6	5	0,1	8	0,3	41	0,3	30	0,3
8. Patraix											
1. Patraix	730	8	2,2	90	2,2	65	2,5	281	2,1	286	2,5
2. Sant Isidre	144	0	0,0	12	0,3	23	0,9	56	0,4	53	0,5
3. Vara de Quart	217	4	1,1	30	0,7	16	0,6	84	0,6	83	0,7
4. Safranar	227	4	1,1	22	0,5	26	1,0	104	0,8	71	0,6
5. Favara	75	0	0,0	13	0,3	5	0,2	31	0,2	26	0,2
9. Jesús											
1. la Raiosa	434	5	1,4	59	1,5	34	1,3	190	1,4	146	1,3
2. l'Hort de Senabre	250	2	0,6	29	0,7	31	1,2	95	0,7	93	0,8
3. la Creu Coberta	103	4	1,1	8	0,2	8	0,3	39	0,3	44	0,4
4. Sant Marcel·lí	101	0	0,0	10	0,2	8	0,3	44	0,3	39	0,3
5. Camí Real	53	1	0,3	7	0,2	7	0,3	17	0,1	21	0,2

	Total	Tècnics Agricultura	%	Tècnics Indústria i construció	%	Comerç, hostaleria i transports	%	Prof. finances, dret, assegurances	%	Altres profession	%
10. Quatre Carreres											
1. Mont-Olivet	610	7	2,0	84	2,1	43	1,6	241	1,8	235	2,0
2. En Corts	327	9	2,5	55	1,4	27	1,0	114	0,9	122	1,1
3. Malilla	470	10	2,8	48	1,2	72	2,7	166	1,2	174	1,5
4. Fonteta de Sant Lluís	44	1	0,3	8	0,2	3	0,1	22	0,2	10	0,1
5. na Rovella	63	0	0,0	6	0,1	3	0,1	24	0,2	30	0,3
6. la Punta	78	0	0,0	5	0,1	11	0,4	28	0,2	34	0,3
7. Ciutat Arts i les Ciències	545	1	0,3	37	0,9	45	1,7	289	2,2	173	1,5
11. Poblat Marítims											
0. El Port	6	0	0,0	1	0,0	0	0,0	4	0,0	1	0,0
1. El Grau	240	1	0,3	15	0,4	29	1,1	116	0,9	79	0,7
2. El Cabanyal-el Canyamellar	457	6	1,7	65	1,6	29	1,1	154	1,2	203	1,8
3. La Malva-rosa	188	1	0,3	22	0,5	19	0,7	66	0,5	80	0,7
4. Beteró	162	0	0,0	23	0,6	12	0,5	70	0,5	57	0,5
5. Natzaret	33	0	0,0	3	0,1	3	0,1	15	0,1	12	0,1
12. Camins al Grau											
1. Aiora	516	9	2,5	79	1,9	42	1,6	194	1,5	192	1,7
2. Albors	288	0	0,0	31	0,8	25	1,0	123	0,9	109	0,9
3. La Creu del Grau	263	4	1,1	25	0,6	22	0,8	119	0,9	93	0,8
4. Camí Fondo	146	3	0,8	17	0,4	13	0,5	67	0,5	46	0,4
5. Penya-roja	796	11	3,1	124	3,1	72	2,7	274	2,1	315	2,7
13. Algirós											
1. l'Illa Perduda	176	0	0,0	20	0,5	12	0,5	78	0,6	66	0,6
2. Ciutat Jardí	370	6	1,7	62	1,5	22	0,8	164	1,2	116	1,0
3. L'Amistat	204	1	0,3	27	0,7	11	0,4	89	0,7	76	0,7
4. La Bega Baixa	232	2	0,6	49	1,2	14	0,5	95	0,7	72	0,6
5. La Carrasca	154	4	1,1	26	0,6	8	0,3	56	0,4	60	0,5
14. Benimaclet											
1. Benimaclet	844	17	4,8	133	3,3	50	1,9	315	2,4	329	2,8
2. Camí de Vera	150	1	0,3	35	0,9	12	0,5	47	0,4	55	0,5
15. Rascanya											
1. Orriols	172	2	0,6	19	0,5	9	0,3	71	0,5	71	0,6
2. Torrefiel	330	5	1,4	32	0,8	28	1,1	143	1,1	122	1,1
3. Sant Llorenç	476	11	3,1	73	1,8	45	1,7	154	1,2	193	1,7
16. Benicalap											
1. Benicalap	690	14	3,9	103	2,5	58	2,2	248	1,9	267	2,3
2. Ciutat Fallera	63	1	0,3	0	0,0	5	0,2	11	0,1	46	0,4
17. Pobles del Nord											
1. Benifaraig	12	0	0,0	2	0,0	1	0,0	4	0,0	5	0,0
2. Poble Nou	10	1	0,3	2	0,0	4	0,2	1	0,0	2	0,0
3. Carpesa	24	2	0,6	6	0,1	2	0,1	6	0,0	8	0,1
4. Cases de Bàrcena	8	2	0,6	1	0,0	0	0,0	1	0,0	4	0,0
5. Mauella	1	0	0,0	0	0,0	0	0,0	1	0,0	0	0,0
6. Massarrojos	153	0	0,0	19	0,5	22	0,8	71	0,5	41	0,4
7. Borbotó	11	2	0,6	0	0,0	4	0,2	0	0,0	5	0,0
18. Pobles de l'Oest											
1. Benimàmet	161	7	2,0	16	0,4	18	0,7	51	0,4	69	0,6
2. Beniferri	43	0	0,0	5	0,1	9	0,3	16	0,1	13	0,1
19. Pobles del Sud											
1. El Forn d'Alcedo	10	0	0,0	2	0,0	2	0,1	3	0,0	3	0,0
2. El Castellar-l'Oliverar	97	3	0,8	16	0,4	11	0,4	29	0,2	38	0,3
3. Pinedo	51	1	0,3	4	0,1	4	0,2	24	0,2	18	0,2
4. El Saler	78	4	1,1	6	0,1	9	0,3	24	0,2	35	0,3
5. El Palmar	6	0	0,0	1	0,0	0	0,0	1	0,0	4	0,0
6. El Perellonet	57	1	0,3	8	0,2	11	0,4	19	0,1	18	0,2
7. La Torre	32	0	0,0	3	0,1	3	0,1	16	0,1	10	0,1
8. Faitanar	40	1	0,3	3	0,1	4	0,2	15	0,1	17	0,1
No hi consta	3.544	52	14,6	347	8,5	567	21,6	992	7,4	1.586	13,7

1.11. Activitats econòmiques industrials més freqüents segons agrupació per barri. 2023

1.11. Actividades económicas industriales más frecuentes según agrupación por barrio. 2023

	Codi (Secció, Divisió, Agrupació)											
	Total	147	115	145	149	135	131	141	146	139	137	Altres
València	4.736	1.323	667	470	320	313	302	236	228	161	129	587
1. Ciutat Vella												
1. la Seu	55	26	9	6	0	2	2	4	1	0	0	5
2. la Xerea	149	42	66	9	5	5	5	0	4	1	6	6
3. el Carme	71	17	8	10	12	6	1	3	3	3	0	8
4. el Pilar	44	14	1	5	5	3	0	2	2	1	0	11
5. el Mercat	78	25	4	19	12	5	1	8	0	0	0	4
6. Sant Francesc	264	76	90	32	12	15	4	5	2	1	5	22
2. l'Eixample												
1. Russafa	226	70	14	27	30	16	7	13	13	1	2	33
2. el Pla del Remei	238	48	128	16	8	6	6	1	2	1	3	19
3. Gran Via	106	41	6	22	5	7	0	6	2	2	0	15
3. Extramurs												
1. el Botànic	81	31	5	5	8	3	10	2	4	8	0	5
2. la Roqueta	75	16	29	4	10	4	1	1	2	1	0	7
3. la Petxina	98	31	3	9	7	6	4	5	4	13	3	13
4. Arrancapins	142	53	7	13	15	9	4	11	3	5	1	21
4. Campanar												
1. Campanar	65	25	4	8	5	6	1	4	2	3	1	6
2. les Tendetes	13	7	1	1	1	2	0	1	0	0	0	0
3. el Calvari	15	2	1	0	1	0	2	6	1	0	0	2
4. Sant Pau	52	17	5	6	7	3	3	0	0	2	2	7
5. la Saïdia												
1. Marxalenes	33	12	0	4	1	4	7	2	0	0	0	3
2. Morvedre	56	21	5	2	4	6	1	1	4	4	0	8
3. Trinitat	46	14	2	7	4	2	0	5	0	3	2	7
4. Tormos	16	2	0	3	3	1	4	0	1	1	0	1
5. Sant Antoni	43	17	1	5	2	6	2	1	3	2	0	4
6. el Pla del Real												
1. Exposició	49	13	26	0	2	2	0	1	0	1	3	1
2. Mestalla	64	21	14	5	4	5	2	2	0	1	0	10
3. Jaume Roig	20	2	5	4	4	3	0	0	0	1	0	1
4. Ciutat Universitària	31	19	4	2	1	3	0	0	0	1	0	1
7. l'Olivereta												
1. Nou Moles	100	31	2	12	5	5	9	1	4	10	0	21
2. Soternes	11	7	0	0	0	0	1	1	0	0	1	1
3. Tres Forques	13	6	0	0	1	3	0	1	1	0	0	1
4. la Font Santa	6	2	1	1	0	0	1	0	0	0	0	1
5. la Llum	12	0	0	1	1	1	2	0	3	2	0	2
8. Patraix												
1. Patraix	125	47	4	17	4	15	5	5	5	6	1	16
2. Sant Isidre	28	8	2	4	3	2	2	4	0	2	0	1
3. Vara de Quart	52	12	4	4	1	8	6	5	0	2	1	9
4. Safranar	39	14	0	2	1	2	3	2	5	4	0	6
5. Favara	16	5	0	3	1	4	1	0	0	0	0	2
9. Jesús												
1. la Raiosa	56	11	2	13	4	4	5	1	4	6	0	6
2. l'Hort de Senabre	56	14	0	4	8	4	10	1	1	5	0	9
3. la Creu Coberta	18	3	0	2	2	1	5	1	1	0	1	2
4. Sant Marcel·lí	30	10	2	3	0	0	4	2	2	2	0	5
5. Camí Real	27	11	1	0	5	1	1	1	2	0	0	5

	Total	147	115	145	149	135	131	141	146	139	137	Altres
10. Quatre Carreres												
1. Mont-Olivet	81	23	0	10	5	9	12	4	0	5	2	11
2. en Corts	50	11	1	4	3	0	5	1	4	11	1	9
3. Malilla	56	12	3	9	5	0	8	6	4	0	2	7
4. Fonteta de Sant Lluís	18	11	0	0	0	1	4	0	0	0	0	2
5. na Rovella	15	6	0	0	0	3	2	1	1	0	0	2
6. la Punta	73	1	5	3	3	1	5	11	7	1	21	15
7. Ciutat Arts i les Ciències	53	10	6	6	3	5	2	2	6	4	3	6
11. Poblat Marítims												
0. el Port	37	10	0	2	1	5	0	0	1	1	9	8
1. el Grau	64	21	0	2	7	10	2	3	4	0	2	13
2. el Cabanyal-el Canyamelar	80	25	1	12	4	4	6	8	5	3	7	5
3. la Malva-rosa	108	4	81	7	1	0	3	6	0	1	0	5
4. Beteró	24	6	2	5	2	1	0	1	0	1	0	6
5. Natzaret	22	2	10	0	1	0	1	2	2	2	0	2
12. Camins al Grau												
1. Aiora	85	16	2	16	8	3	6	10	5	7	3	9
2. Albors	35	7	2	5	5	1	1	4	0	2	1	7
3. la Creu del Grau	34	13	0	7	0	1	5	3	1	2	0	2
4. Camí Fondo	23	8	6	0	0	4	0	1	0	0	0	4
5. Penya-roja	49	16	4	9	0	4	2	4	1	0	2	7
13. Algirós												
1. l'Illa Perduda	11	3	1	1	0	0	2	1	1	1	1	0
2. Ciutat Jardí	33	4	8	6	1	2	4	0	1	2	1	4
3. l'Amistat	29	9	1	2	1	2	3	2	3	0	0	6
4. la Bega Baixa	18	11	0	0	0	1	1	0	0	1	0	4
5. la Carrasca	39	29	1	0	1	3	1	0	0	2	0	2
14. Benimaclet												
1. Benimaclet	118	48	10	5	4	12	9	4	5	10	0	11
2. Camí de Vera	14	5	0	1	2	0	0	0	2	1	0	3
15. Rascanya												
1. Orriols	46	12	1	5	3	5	3	8	6	0	0	3
2. Torrefiel	77	16	5	8	8	3	7	8	8	6	1	7
3. Sant Llorenç	33	11	1	2	1	2	2	7	1	2	0	4
16. Benicalap												
1. Benicalap	136	41	2	19	13	9	20	4	12	1	0	15
2. Ciutat Fallera	27	5	0	1	4	1	1	1	13	0	0	1
17. Pobles del Nord												
1. Benifaraig	5	3	0	0	0	1	0	0	0	0	0	1
2. Poble Nou	9	0	0	1	1	0	2	0	1	0	0	4
3. Carpesa	7	1	3	1	0	0	0	1	0	0	1	0
4. Cases de Bàrcena	4	0	0	0	0	0	2	0	1	0	0	1
5. Mauella	1	0	0	0	0	0	1	0	0	0	0	0
6. Massarrojos	5	1	0	1	0	0	0	0	3	0	0	0
7. Borbotó	3	0	1	0	0	0	0	2	0	0	0	0
18. Pobles de l'Oest												
1. Benimàmet	45	5	3	4	6	5	5	0	9	0	0	8
2. Beniferri	14	4	2	2	2	2	0	0	1	0	0	1
19. Pobles del Sud												
1. el Forn d'Alcedo	32	2	4	0	1	1	5	0	3	0	1	15
2. el Castellar-l'Oliverar	24	2	1	2	2	0	5	6	4	0	0	2
3. Pinedo	8	1	0	1	0	0	2	1	1	0	1	1
4. el Saler	8	2	2	0	2	1	0	0	0	0	0	1
5. el Palmar	5	0	0	0	0	0	0	1	1	0	1	2
6. el Perellonet	2	0	0	0	0	0	0	1	1	0	0	0
7. la Torre	19	5	0	2	0	0	5	4	1	0	0	2
8. Faitanar	10	2	0	1	0	1	1	0	4	0	0	1
No hi consta	328	56	42	18	16	30	35	9	24	0	37	61

1.12. Activitats econòmiques comercials i de servicis més freqüents segons agrupació per barri 2023

1.12. Actividades económicas comerciales i de servicios más frecuentes según agrupación por barrio. 2023

	Codi (Secció, Divisió, Agrupació)											
	Total	186	184	165	167	183	161	197	172	164	193	Altres
València	96.504	14.830	14.704	11.486	6.971	6.035	5.355	4.558	4.430	4.425	3.816	19.894
1. Ciutat Vella												
1. la Seu	965	158	150	135	139	60	31	15	6	48	52	171
2. la Xerea	1.941	344	509	170	98	213	87	55	8	33	69	355
3. el Carne	968	132	151	109	118	57	38	34	5	49	73	202
4. el Pilar	730	94	121	76	61	38	45	32	6	19	49	189
5. el Mercat	1.558	206	169	264	174	65	62	25	1	316	36	240
6. Sant Francesc	5.481	761	1.453	688	307	631	269	117	18	113	186	938
2. l'Eixample												
1. Russafa	4.399	633	562	631	452	293	211	251	35	329	183	819
2. el Pla del Remei	4.529	791	1.155	599	148	547	244	129	11	54	130	721
3. Gran Via	2.871	525	611	282	259	264	130	145	8	91	91	465
3. Extramurs												
1. el Botànic	1.112	167	187	121	73	58	55	54	9	59	75	254
2. la Roqueta	1.692	233	357	244	116	110	91	81	14	78	53	315
3. la Petxina	1.811	315	232	248	118	112	91	131	25	70	99	370
4. Arrancapins	3.215	622	460	392	241	218	153	194	33	144	150	608
4. Campanar												
1. Campanar	1.656	223	160	327	141	64	119	106	45	78	56	337
2. les Tendetes	371	56	48	51	21	15	10	15	27	17	20	91
3. el Calvari	293	23	36	49	31	17	17	20	20	19	5	56
4. Sant Pau	2.067	344	391	189	99	133	151	65	51	37	108	499
5. la Saïdia												
1. Marxalenes	698	120	70	85	62	20	37	35	53	37	20	159
2. Morvedre	851	136	108	108	62	40	57	52	24	50	35	179
3. Trinitat	735	102	106	101	78	29	27	53	25	39	32	143
4. Tormos	521	70	67	53	31	19	28	35	57	31	20	110
5. Sant Antoni	734	119	85	102	39	27	27	53	43	40	33	166
6. el Pla del Real												
1. Exposició	1.194	295	205	92	74	85	62	39	5	40	64	233
2. Mestalla	2.234	325	493	179	206	208	147	69	27	69	89	422
3. Jaume Roig	881	273	147	73	40	54	43	44	4	35	39	129
4. Ciutat Universitària	406	67	71	41	21	21	28	10	0	12	46	89
7. l'Olivereta												
1. Nou Moles	1.948	264	240	269	127	79	104	136	123	114	76	416
2. Soternes	293	44	30	35	27	6	11	21	23	14	17	65
3. Tres Forques	338	36	50	31	19	11	12	15	37	47	17	63
4. la Font Santa	153	6	12	28	17	6	6	5	18	8	12	35
5. la Llum	276	35	18	30	23	11	16	17	40	14	10	62
8. Patraix												
1. Patraix	2.129	317	256	332	162	86	116	145	90	115	106	404
2. Sant Isidre	600	84	62	74	43	14	40	34	65	28	27	129
3. Vara de Quart	1.265	158	151	192	84	45	114	68	62	57	37	297
4. Safranar	680	121	89	76	39	46	47	33	51	36	33	109
5. Favara	292	36	24	37	36	11	9	20	28	12	14	65
9. Jesús												
1. la Raiosa	1.276	140	209	159	77	63	67	80	57	53	56	315
2. l'Hort de Senabre	1.111	131	96	190	113	36	46	89	89	72	40	209
3. la Creu Coberta	355	50	27	48	35	8	23	22	25	29	7	81
4. Sant Marcel·lí	523	68	39	70	31	18	18	36	72	39	17	115
5. Camí Real	249	26	28	34	16	6	15	12	28	16	8	60

	Total	186	184	165	167	183	161	197	172	164	193	Altres
10. Quatre Carreres												
1. Mont-Olivet	1.519	247	192	203	117	71	83	108	70	81	36	311
2. en Corts	847	106	94	117	76	35	44	61	44	44	32	194
3. Malilla	1.439	186	154	208	106	84	83	111	109	77	42	279
4. Fonteta de Sant Lluís	180	29	21	18	10	10	9	9	25	6	4	39
5. na Rovella	326	20	44	22	20	8	11	11	41	22	28	99
6. la Punta	569	46	40	58	31	12	188	6	23	11	16	138
7. Ciutat Arts i les Ciències	1.205	139	237	132	118	88	95	39	18	31	35	273
11. Poblat Marítims												
0. el Port	365	2	97	28	27	12	30	2	4	3	16	144
1. el Grau	1.099	113	147	91	103	36	54	30	60	37	41	387
2. el Cabanyal-el Canyamellar	1.833	247	169	178	241	74	73	84	47	210	76	434
3. la Malva-rosa	707	121	64	78	66	20	33	47	46	42	27	163
4. Beteró	397	64	60	59	34	11	18	22	15	22	14	78
5. Natzaret	266	29	18	27	30	8	7	11	29	33	13	61
12. Camins al Grau												
1. Aiora	1.563	256	184	192	111	84	86	90	85	79	54	342
2. Albors	960	135	90	158	56	40	63	57	30	77	45	209
3. la Creu del Grau	918	116	104	138	77	38	55	70	68	41	24	187
4. Camí Fondo	407	50	86	35	31	22	25	21	17	10	21	89
5. Penya-roja	1.948	330	373	265	158	133	168	54	15	47	59	346
13. Algirós												
1. l'Illa Perduda	514	74	45	74	41	23	22	54	28	31	22	100
2. Ciutat Jardí	1.095	173	128	125	193	52	47	74	18	64	49	172
3. l'Amistat	553	81	63	62	61	29	27	41	20	37	19	113
4. la Bega Baixa	624	88	144	56	96	21	22	22	6	37	40	92
5. la Carrasca	512	63	112	44	49	20	27	18	7	8	77	87
14. Benimaclet												
1. Benimaclet	2.244	350	290	306	207	114	117	148	55	119	114	424
2. Camí de Vera	332	53	42	49	28	8	15	25	22	11	19	60
15. Rascanya												
1. Orriols	853	100	92	118	55	28	45	59	66	75	32	183
2. Torrefiel	1.476	192	138	199	100	70	69	97	128	115	41	327
3. Sant Llorenç	951	159	140	156	67	60	31	41	30	37	51	179
16. Benicalap												
1. Benicalap	2.795	401	373	330	207	131	123	171	282	141	78	558
2. Ciutat Fallera	300	36	21	37	16	2	15	12	41	20	10	90
17. Pobles del Nord												
1. Benifaraig	57	16	2	3	2	1	3	5	6	4	2	13
2. Poble Nou	94	11	5	15	5	4	12	1	10	7	1	23
3. Carpesa	67	15	3	11	3	5	6	4	3	4	0	13
4. Cases de Bàrcena	49	6	3	14	4	2	2	0	2	2	0	14
5. Mauella	1	1	0	0	0	0	0	0	0	0	0	0
6. Massarrojos	150	25	41	10	3	14	10	4	4	9	8	22
7. Borbotó	55	12	2	8	4	2	2	2	7	1	0	15
18. Pobles de l'Oest												
1. Benimàmet	784	120	75	114	57	25	33	48	56	47	27	182
2. Beniferri	394	33	129	20	21	27	51	7	5	5	14	82
19. Pobles del Sud												
1. el Forn d'Alcedo	232	23	21	23	5	6	42	1	11	9	2	89
2. el Castellar-l'Oliverar	435	106	30	47	19	26	23	17	67	23	10	67
3. Pinedo	226	49	10	14	40	2	8	6	15	15	4	63
4. el Saler	207	38	18	12	35	12	8	2	4	16	5	57
5. el Palmar	107	20	1	3	28	4	4	1	1	19	1	25
6. el Perellonet	125	31	12	9	12	7	10	7	5	7	0	25
7. la Torre	225	35	18	29	17	5	14	13	26	7	8	53
8. Faitanar	108	15	5	15	5	3	4	8	8	3	9	33
No hi consta	8.990	1.618	1.132	562	121	702	534	245	1.383	118	300	2.275

1.13. Activitats econòmiques professionals més freqüents segons agrupació per barri. 2023

1.13. Actividades económicas profesionales más frecuentes según agrupación por barrio. 2023

	Codi (Secció, Divisió, Agrupació)											
	Total	283	273	282	277	241	251	286	279	289	259	Altres
València	31.974	5.458	4.815	2.356	2.154	1.692	1.485	1.349	1.237	1.178	1.217	9.033
1. Ciutat Vella												
1. la Seu	270	23	56	17	27	36	5	18	9	9	15	55
2. la Xerea	559	65	191	12	21	46	9	14	41	12	12	136
3. el Carme	384	39	37	41	37	23	15	37	9	27	22	97
4. el Pilar	296	37	52	20	23	30	9	19	11	15	7	73
5. el Mercat	326	33	67	29	18	27	7	22	9	12	10	92
6. Sant Francesc	1.321	210	485	40	110	75	27	14	70	18	21	251
2. l'Eixample												
1. Russafa	1.747	229	278	125	152	139	44	130	48	85	63	454
2. el Pla del Remei	1.195	175	524	29	41	77	25	18	43	21	29	213
3. Gran Via	1.278	212	443	59	54	80	39	37	42	33	41	238
3. Extramurs												
1. el Botànic	451	73	61	36	46	29	14	30	14	23	17	108
2. la Roqueta	454	72	115	27	41	23	9	14	14	9	15	115
3. la Petxina	822	140	125	63	59	59	28	33	15	37	26	237
4. Arrancapins	1.494	273	234	89	134	91	52	48	71	53	54	395
4. Campanar												
1. Campanar	392	82	30	26	20	18	17	17	17	12	14	139
2. les Tendetes	157	18	18	11	13	5	5	9	7	7	13	51
3. el Calvari	63	7	4	7	3	3	3	1	3	7	1	24
4. Sant Pau	800	235	60	47	43	26	65	21	25	31	35	212
5. la Saïdia												
1. Marxalenes	203	26	22	17	15	4	7	8	7	7	14	76
2. Morvedre	342	52	36	27	39	23	12	20	16	14	12	91
3. Trinitat	251	36	25	20	24	9	9	15	5	16	11	81
4. Tormos	159	11	12	13	20	2	10	12	8	3	6	62
5. Sant Antoni	277	60	28	25	23	12	8	16	13	11	10	71
6. el Pla del Real												
1. Exposició	573	195	111	27	30	48	19	16	22	12	14	79
2. Mestalla	872	173	184	40	48	66	34	24	43	26	23	211
3. Jaume Roig	470	105	77	26	24	39	21	16	37	11	18	96
4. Ciutat Universitària	192	41	40	6	19	16	7	7	4	6	6	40
7. l'Olivereta												
1. Nou Moles	587	91	55	52	45	28	28	28	25	19	35	181
2. Soternes	96	12	8	7	5	5	2	3	2	5	2	45
3. Tres Forques	78	11	3	7	3	4	4	8	0	4	3	31
4. la Font Santa	14	2	2	0	1	0	1	0	1	2	1	4
5. la Llum	86	17	12	4	7	2	5	4	3	1	1	30
8. Patraix												
1. Patraix	730	120	64	61	46	29	37	27	38	31	34	243
2. Sant Isidre	144	21	10	10	7	4	15	9	4	8	4	52
3. Vara de Quart	217	32	19	13	16	7	10	15	4	10	13	78
4. Safranar	227	20	26	18	17	7	16	8	12	11	8	84
5. Favara	75	10	7	5	5	3	1	1	2	2	3	36
9. Jesús												
1. la Raiosa	434	68	63	33	27	19	21	14	20	14	13	142
2. l'Hort de Senabre	250	34	22	19	13	9	11	12	10	10	17	93
3. la Creu Coberta	103	15	9	12	8	1	4	7	3	4	7	33
4. Sant Marcel·lí	101	19	9	5	7	4	3	1	3	4	3	43
5. Camí Real	53	10	3	8	3	3	2	0	2	2	0	20

	Total	283	273	282	277	241	251	286	279	289	259	Altres
10. Quatre Carreres												
1. Mont-Olivet	610	89	74	52	36	31	25	41	24	27	28	183
2. en Corts	327	53	38	25	22	25	19	17	8	10	13	97
3. Malilla	470	80	39	34	18	16	40	16	17	19	19	172
4. Fonteta de Sant Lluís	44	8	6	0	1	4	2	0	0	2	0	21
5. na Rovella	63	9	7	10	4	2	1	4	4	3	5	14
6. la Punta	78	15	8	10	5	1	7	5	1	3	0	23
7. Ciutat Arts i les Ciències	545	106	172	31	27	8	27	8	16	16	17	117
11. Poblat Marítims												
0. el Port	6	0	0	0	0	0	0	0	0	0	1	5
1. el Grau	240	29	27	26	16	4	11	6	8	13	6	94
2. el Cabanyal-el Canyamelar	457	60	25	54	27	25	14	35	12	24	29	152
3. la Malva-rosa	188	21	14	26	13	10	11	9	6	10	12	56
4. Beteró	162	29	14	10	18	9	7	7	5	10	5	48
5. Natzaret	33	3	8	4	1	1	2	0	0	0	1	13
12. Camins al Grau												
1. Aiora	516	60	30	56	43	17	28	25	21	26	26	184
2. Albors	288	70	35	21	30	16	14	6	6	12	6	72
3. la Creu del Grau	263	25	24	29	16	8	10	9	17	17	10	98
4. Camí Fondo	146	15	14	11	14	4	7	9	11	4	5	52
5. Penya-roja	796	196	84	52	30	50	37	16	42	29	31	229
13. Algirós												
1. l'Illa Perduda	176	26	16	15	16	8	9	10	8	7	5	56
2. Ciutat Jardí	370	56	36	18	37	27	12	12	15	13	14	130
3. l'Amistat	204	38	17	13	22	9	8	12	8	10	6	61
4. la Bega Baixa	232	33	32	24	23	23	9	6	10	8	3	61
5. la Carrasca	154	25	11	15	14	11	7	5	7	7	12	40
14. Benimaclet												
1. Benimaclet	844	137	66	81	77	59	31	48	19	45	32	249
2. Camí de Vera	150	25	9	13	8	13	4	7	4	6	5	56
15. Rascanya												
1. Orriols	172	25	21	16	17	3	5	11	3	8	4	59
2. Torrefiel	330	46	29	22	21	3	14	19	17	17	13	129
3. Sant Llorenç	476	101	48	40	25	30	23	23	21	14	19	132
16. Benicalap												
1. Benicalap	690	120	44	53	42	39	32	34	25	31	23	247
2. Ciutat Fallera	63	3	2	5	2	0	4	27	0	3	5	12
17. Pobles del Nord												
1. Benifaraig	12	1	0	1	0	1	1	3	1	0	0	4
2. Poble Nou	10	0	0	0	1	1	1	1	0	0	0	6
3. Carpesa	24	0	1	3	0	2	1	2	1	1	2	11
4. Cases de Bàrcena	8	1	0	1	1	0	0	2	0	0	0	3
5. Mauella	1	0	1	0	0	0	0	0	0	0	0	0
6. Massarrojos	153	12	19	12	6	10	16	5	12	12	10	39
7. Borbotó	11	4	0	1	0	0	3	0	0	0	0	3
18. Pobles de l'Oest												
1. Benimàmet	161	20	9	17	9	3	10	11	5	3	8	66
2. Beniferri	43	5	2	3	2	0	5	1	3	2	1	19
19. Pobles del Sud												
1. el Forn d'Alcedo	10	1	0	1	1	1	1	1	1	1	0	2
2. el Castellar-l'Oliverar	97	19	12	6	3	5	3	4	0	1	2	42
3. Pinedo	51	14	5	2	3	1	3	1	5	2	0	15
4. el Saler	78	10	6	10	6	1	7	3	2	4	3	26
5. el Palmar	6	1	1	2	0	1	0	0	0	0	0	1
6. el Perellonet	57	5	4	6	1	2	8	3	5	3	4	16
7. la Torre	32	2	2	2	5	0	2	0	0	1	2	16
8. Faitanar	40	4	4	1	8	2	3	5	1	1	4	7
No hi consta	3.544	752	172	389	189	75	341	127	134	109	173	1.083

1.14. Activitats econòmiques segons grup. 2023

1.14. Actividades económicas según grupo. 2023

Codi	(Secció, Divisió, Agrupació i Grup)	Total
	Total	144.418
1011	Explotació extensiva bestiar boví	2
1013	Explotació intensiva de bestiar boví per a engreix	3
1021	Explotació extensiva de bestiar oví	1
1024	Explotació de bestiar caprí	1
1031	Explotació extensiva bestiar porcí	1
1032	Explotació intensiva de bestiar porcí de cria	2
1033	Explotació intensiva de bestiar porcí per a engreix	3
1041	Avicultura	1
1051	Cunicultura	1
1061	Explotacions de bestiar cavallí, mular i asiní	4
1062	Apicultura	12
1071	Explotacions mixtes	2
1121	Extracció i distribució de gas natural	1
1143	Transformació de minerals radioactius i tractament i emmagatzematge de residus radioactius	2
1151	Producció, transport i distribució d'energia elèctrica	663
1152	Fabricació i distribució de gas	4
1161	Captació, tractament i distribució d'aigua per a nuclis urbans	19
1162	Fabricació de gel per a la venda	2
1222	Siderúrgia no integral	1
1225	Producció i primera transformació de metalls no ferris	4
1231	Extracció de materials de construcció	3
1239	Extracció d'altres minerals no metàl·lics ni energètics: torberes	1
1241	Fabricació de productes de terres cuites per a la construcció (excepte articles refractaris)	1
1243	Fabricació de materials de construcció en formigó, ciment, guix, escaiola i altres	7
1244	Indústries de la pedra natural	13
1246	Indústria del vidre	13
1247	Fabricació de productes ceràmics	26
1249	Indústries d'altres productes minerals no metàl·lics no compreses en altres parts	1
1251	Fabricació de productes químics bàsics (excepte productes farmacèutics de base)	8
1252	Fabricació de productes químics destinats principalment a l'agricultura	5
1253	Fabricació de productes químics destinats principalment a la indústria	17
1254	Fabricació de productes farmacèutics	6
1255	Fabricació d'altres productes químics destinats principalment al consum final	32
1311	Foneries	11
1312	Forja, estampat, embotició, encunyació, tallament i repussatge	15
1313	Tractament i recobriment dels metalls	9
1314	Fabricació de productes metàl·lics estructurals	132
1315	Construcció de grans dipòsits i caldereria grossa	3
1316	Fabricació d'eines i articles acabats en metalls, excepte material elèctric	79
1319	Tallers mecànics independents	53
1321	Construcció de màquines agrícoles i tractors agrícoles	2
1322	Construcció de màquines per treballar els metalls, la fusta i el suro; útils, equips i recanvis per a màquines	5
1323	Construcció de màquines per a les indústries tèxtils, del cuir, calçat i vestit	1
1324	Construcció de màquines i aparells per a les indústries alimentàries, químiques, del plàstic i del cautxú	9
1325	Construcció de màquines i equip per a mineria, construcció i obres públiques, siderúrgia i foneria i d'elevació i manipulació	2

(Continuació)

Codi	(Secció, Divisió, Agrupació i Grup)	Total
1329	Construcció d'altres màquines i equip mecànic	38
1330	Construcció de màquines d'oficina i ordinadors (inclosa la seua instal·lació)	98
1341	Fabricació de fils i cables elèctrics	2
1342	Fabricació de material elèctric d'utilització i equipament	17
1343	Fabricació de piles i acumuladors	2
1345	Fabricació d'aparells electrodomèstics	3
1346	Fabricació de llums i material d'enllumenat	8
1351	Fabricació d'aparells i equip de telecomunicació	10
1352	Fabricació d'aparells i equip electromèdic i d'ús professional i científic	12
1353	Fabricació d'aparells i equip electrònic de senyalització, control i programació	9
1354	Fabricació de components electrònics i circuits integrats	16
1355	Fabricació d'aparells receptors, d'enregistrament i reproducció de so i imatge, enregistrament de discos i cintes magnètiques	266
1361	Construcció i muntatge de vehicles automòbils i els seus motors	6
1362	Construcció de carrosseries, remolcs i bolquets	4
1363	Fabricació d'equip, components, accessoris i peces de recanvi per a vehicles automòbils	13
1371	Construcció naval	21
1372	Reparació i manteniment de vaixells	108
1381	Construcció, reparació i manteniment de material ferroviari	12
1382	Construcció, reparació i manteniment d'aeronaus	7
1383	Construcció de bicicletes, motocicletes i les seues peces de recanvi	4
1389	Construcció d'altres materials de transport no compreses en altres parts	1
1391	Fabricació d'instruments de precisió, mesura i control	8
1392	Fabricació de material medicoquirúrgic i d'aparells ortopèdics	141
1393	Fabricació d'instruments òptics i material fotogràfic i cinematogràfic	7
1399	Fabricació de rellotges i altres instruments no compresos en altres parts	5
1411	Fabricació i envasament d'oli d'oliva	4
1412	Confecció de roba de treball	4
1413	Sacrifici de bestiar, preparació i conserves de carn i incubació d'aus	28
1414	Indústries làcties	11
1415	Fabricació de suc i conserves vegetals	12
1416	Fabricació de conserves de peix i altres productes marins	8
1417	Fabricació de productes de molinaria	2
1418	Fabricació de pastes alimentàries i productes amilacis	8
1419	Indústries del pa, brioxeria, pastisseria i galletes	159
1421	Indústria del cacau, xocolata i productes de confiteria	10
1422	Indústries de productes per a l'alimentació animal (incloses les farines de peix)	6
1423	Elaboració de productes alimentaris diversos	31
1425	Indústria vinícola	7
1426	Sidreria	2
1427	Fabricació de cervesa i malta cervesera	6
1428	Indústria de les aigües minerals, aigües gasoses i altres begudes analcohòliques	8
1432	Indústria de la llana i les seues mescles	1
1435	Fabricació de gèneres de punt	9
1436	Acabat de tèxtils	24
1437	Fabricació de catifes i tapissos i de teixits impregnats	1

(Continuació)

Codi	(Secció, Divisió, Agrupació i Grup)	Total
1439	Altres indústries tèxtils	16
1441	Adobament i acabat de cuiros i pells	1
1442	Fabricació d'articles de couro i similars	33
1451	Fabricació en sèrie de calçat (excepte el de cautxú i fusta)	2
1452	Fabricació de calçat d'artesanía i a mida (inclòs el calçat ortopèdic)	6
1453	Confecció en sèrie de roba de tot tipus i els seus complements	194
1454	Confecció a mida de peces de roba i els seus complements	173
1455	Confecció d'altres articles amb matèries tèxtils	93
1456	Indústria de la pelleteria	2
1461	Serrat i preparació industrial de la fusta (serrat, raspallat, poliment, rentada, etc.)	1
1462	Fabricació de productes semielaborats de fusta (fulloles, taulers, fustes millorades i similars)	12
1463	Fabricació en sèrie de peces de fusteria, parquet i estructures de fusta per a la construcció	32
1464	Fabricació d'envasos i embalatges de fusta	14
1465	Fabricació d'objectes diversos de fusta (excepte mobles)	42
1466	Fabricació de productes de suro	1
1467	Fabricació d'articles de jonc i canya, cistelleria, brotxes, raspalls, etc. (excepte mobles)	1
1468	Indústria del moble de fusta	125
1471	Fabricació de pasta paperera	1
1473	Transformació de paper i cartó	24
1474	Arts gràfiques (impressió gràfica)	394
1475	Activitats annexes a les arts gràfiques	97
1476	Edició	807
1481	Transformació del cautxú	7
1482	Transformació de matèries plàstiques	29
1491	Joieria i bijuteria	192
1492	Fabricació d'instruments de música	14
1493	Laboratoris fotogràfics i cinematogràfics	4
1494	Fabricació de jocs, joguets i articles d'esport	26
1495	Indústries manufactureres diverses	84
1501	Edificació i obra civil	4.660
1502	Consolidació i preparació de terrenys, demolicions, perforacions per a aflorament d'aigua, fonamentació i pavimentació	102
1503	Preparació i muntatge d'estructures i cobertes, pals i torres metàl·liques, carrils, comportes, grues etc.	88
1504	Instal·lacions i muntatges	2.496
1505	Acabat d'obres	1.662
1506	Serveis auxiliars de la construcció i dragatges	28
1507	Construcció, reparació i conservació de tot tipus d'obres	359
1508	Agrupacions i unions temporals d'empreses	374
1611	Comerç a l'engròs de tot tipus de mercaderies especificades en els grups del 612 al 617 i 619	179
1612	Comerç a l'engròs de primeres matèries agràries, productes alimentaris, begudes i tabac	1.212
1613	Comerç a l'engròs de tèxtils, confecció, calçat i articles de couro	455
1614	Comerç a l'engròs de productes farmacèutics, de perfumeria i per al manteniment i funcionament de la llar	501
1615	Comerç a l'engròs de articles de consum durador	993
1616	Comerç a l'engròs interindustrial de la mineria i química	191
1617	Altres tipus de comerç a l'engròs interindustrial (excepte la mineria i de la química)	829
1618	Comercials exportadores i comerç a l'engròs en zones i dipòsits francs	81
1619	Un altre comerç a l'engròs no compresos en altres parts	914

(Continuació)

Codi	(Secció, Divisió, Agrupació i Grup)	Total
1621	Comerç a l'engròs de ferralla i metalls de rebuig ferris i no ferris	67
1622	Comerç a l'engròs d'altres productes de recuperació	26
1623	Recuperació i comerç de residus fora d'establiment permanent	29
1631	Intermediaris del comerç	2.182
1641	Comerç a la menuda de fruites, verdures, hortalisses i tubercles	409
1642	Comerç a la menuda de carn i despulles; de productes i derivats carnis elaborats; d'ous, aviram, conills de granja, caça; i dels seus productes derivats	394
1643	Comerç a la menuda de peix i altres productes de la pesca, de l'aqüicultura i de cargols	135
1644	Comerç a la menuda de pa, pastisseria, confiteria i semblants i de llet i productes lactis	943
1645	Comerç a la menuda de vins i begudes de totes classes	122
1646	Comerç a la menuda de productes del tabac i articles per a fumador	734
1647	Comerç a la menuda de productes alimentaris i begudes en general	1.688
1651	Comerç a la menuda de productes tèxtils, confecció, calçat, pells i articles de cuir	2.479
1652	Comerç a la menuda de medicaments i productes farmacèutics; comerç a la menuda de productes de drogueria i neteja; perfumeria i cosmètics, i altres productes químics; comerç a la menuda d'articles d'herbolari	1.582
1653	Comerç a la menuda d'articles per a l'equipament de la llar i la construcció	2.351
1654	Comerç a la menuda de vehicles terrestres, aeronaus i embarcacions; i de maquinària, accessoris i peces de recanvi	1.199
1655	Comerç a la menuda de combustibles, carburants i lubricants	142
1656	Comerç a la menuda de béns de segona mà, com ara mobles, roba i efectes ordinaris d'ús domèstic	126
1657	Comerç a la menuda d'instruments musicals i els seus accessoris	42
1659	Comerç a la menuda d'altres productes	3.565
1661	Comerç mixt o integrat en grans superfícies	49
1662	Comerç mixt o integrat a la menuda	548
1663	Comerç a la menuda fora d'establiment comercial permanent (ambulants, parades de mercat)	886
1664	Comerç en règim d'expositors en depòsit i mitjançant màquines expenedores	56
1665	Comerç a la menuda per correu o catàleg de tot tipus de productes	391
1671	Servicis en restaurants	1.396
1672	Servicis en cafeteries	246
1673	Servicis en cafés i bars, amb menjar i sense	4.102
1674	Servicis especials de restaurant, cafeteria i café-bar	128
1675	Servicis en quioscos, parades, barraques o altres locals similars, situats en mercats o places, a l'aire lliure en la via pública o jardins	46
1676	Servicis en xocolateries, gelateries i orxateries	78
1677	Servicis dels establiments classificats en els grups 671, 672, 673, 681 i 682 de les agrupacions 67 i 68, duts a terme fora d'aquests establiments. Altres serveis d'alimentació	975
1681	Servicis d'hostalatge en hotels i motels	168
1682	Servicis d'hostalatge en hostals i pensions	124
1683	Servicis d'hostalatge en fondes i cases d'hostes	25
1684	Servicis d'hostalatge en hotels-apartaments	37
1685	Allotjaments turístics extrahotelers	432
1686	Explotació d'apartaments privats mitjançant agència o empresa organitzada	109
1687	Càmpings turístics en què es presten els serveis mínims de salubritat, com ara aigua potable, lavabos, aigüeres, etc.	12
1691	Reparació d'articles elèctrics per a la llar, vehicles automòbils i altres béns de consum	1.481
1692	Reparació de maquinària industrial	248
1699	Altres reparacions no compresos en altres parts	378
1711	Transport ferroviari per via normal	1

(Continuació)

Codi	(Secció, Divisió, Agrupació i Grup)	Total
1721	Transport de viatgers	2.415
1722	Transport de mercaderies per carretera	1.995
1729	Altres transports terrestres no compresos en altres parts	20
1731	Transport marítim internacional (excepte de crus i gasos)	9
1733	Transport de cabotatge i per vies navegables interiors (excepte de crus i gasos)	29
1741	Transport aeri regular	3
1742	Transport aeri no regular	2
1751	Activitats annexes al transport terrestre	327
1752	Activitats annexes al transport marítim i per vies navegables interiors)	24
1753	Activitats annexes al transport aeri	4
1754	Depòsits i emmagatzematge de mercaderies	60
1755	Agències de viatges	418
1756	Activitats auxiliars i complementàries del transport (intermediaris)	605
1757	Servicis de mudances	58
1761	Servicis telefònics	68
1769	Altres serveis de telecomunicació	194
1811	Banca	229
1812	Caixes d'estalvi	61
1819	Altres institucions financeres	143
1821	Entitats asseguradores de vida i capitalització	44
1822	Entitats asseguradores de malaltia i riscos diversos	72
1823	Altres entitats asseguradores (montepios, caixes de pensions, etc.)	23
1831	Auxiliars financers	493
1832	Auxiliars d'assegurances	602
1833	Promoció immobiliària	2.625
1834	Servicis relatius a la propietat immobiliària i a la propietat industrial	2.315
1841	Servicis jurídics	1.232
1842	Servicis financers i comptables	2.182
1843	Servicis tècnics (enginyeria, arquitectura, urbanisme, etc.)	2.659
1844	Servicis de publicitat, relacions públiques i similars	1.672
1845	Explotació electrònica per compte alié	1.622
1846	Empreses d'estudis de mercat	217
1847	Serveis integrals de correus i telecomunicacions	11
1849	Altres servicis prestats a les empreses no compresos en altres parts	5.109
1851	Lloguer de maquinària i equip agrícola	19
1852	Lloguer de maquinària i equip per a la construcció	58
1853	Lloguer de maquinària i equip comptable, d'oficina i càlcul electrònic	37
1854	Lloguer d'automòbils sense conductor	293
1855	Lloguer altres mitjans de transport	388
1856	Lloguer de béns de consum	85
1857	Lloguer d'aparells de mesura	13
1859	Lloguer d'altres béns mobles no compresos en altres parts (sense personal permanent)	396
1861	Lloguer de béns immobles de naturalesa urbana	14.706
1862	Lloguer de béns immobles de naturalesa rústica	124
1911	Servicis agrícoles i ramaders	376
1912	Servicis forestals	29

(Continuació)

Codi	(Secció, Divisió, Agrupació i Grup)	Total
1921	Servicis de sanejament de vies públiques i similars	222
1922	Servicis de neteja	877
1931	Ensenyament reglat	475
1932	Ensenyament no reglat de formació i perfeccionament professional, i educació superior	823
1933	Altres activitats d'ensenyament	1.799
1934	Ensenyament fora d'establiment permanent	356
1935	Col·legis majors i residències d'estudiants	37
1936	Investigació científica i tècnica	326
1941	Hospitals, clíniques i sanatoris de medicina humana	22
1942	Altres establiments sanitaris, balnearis i banys d'aigua dolça i de mar	1.228
1943	Consultes i clíniques d'estomatologia i odontologia	495
1944	Serveis de naturopatia, acupuntura i altres serveis parasanitaris	97
1945	Consultes i clíniques veterinàries	111
1951	Assistència i serveis socials per a xiquets, adolescents, disminuïts físics i ancians, en centres residencials	172
1952	Assistència i serveis socials per a xiquets, adolescents, disminuïts físics i ancians, en centres no residencials	305
1961	Producció i serveis relacionats amb la mateixa de pel·lícula cinematogràfica (inclosos els vídeos)	583
1962	Distribució de pel·lícules cinematogràfiques i vídeos	37
1963	Exhibició de pel·lícules cinematogràfiques i vídeos	39
1964	Serveis de radiodifusió, televisió i servicis d'enllaç i transmissió de senyals de televisió	83
1965	Espectacles (excepte cine i esports)	734
1966	Biblioteques, arxius, museus, jardins botànics i zoològics	377
1967	Instal·lacions esportives, escoles i servicis de perfeccionament de l'esport	672
1968	Espectacles esportius	238
1969	Altres servicis recreatius no compresos en altres parts	524
1971	Bugaderies, tintories i servicis similars	250
1972	Salons de perruqueria i instituts de bellesa	2.960
1973	Servicis fotogràfics, màquines automàtiques fotogràfiques i servicis de fotocòpies	753
1974	Agències de prestació de servicis domèstics	26
1975	Servicis d'emmarcació	22
1979	Altres servicis personals no compresos en altres parts	547
1981	Jardins, parcs de recreació o d'atraccions i aquàtics i pistes de patinatge	39
1982	Tómboles, espectacles i jocs, i comerç a la menuda i servicis de restauració, propis de fires i verbenes. Organització i celebració d'apostes esportives, loteries i altres jocs	88
1983	Agències de col·locació d'artistes	58
1989	Altres activitats de l'espectacle i el turisme. Organització de congressos. Parcs o recintes firals	557
1991	Prestació de servicis per societats de desenvolupament industrial regional	90
1999	Altres servicis no compresos en altres parts	930
2011	Doctors i llicenciats en ciències biològiques	43
2012	Enginyers agrònoms i forestals	63
2013	Veterinaris	125
2021	Tècnics en biologia, agronomia i silvicultura	13
2022	Enginyers tècnics agrícoles i enginyers tècnics forestals	66
2023	Enginyers tècnics topògrafs	30
2024	Auxiliars i ajudants en veterinària (sexadors de pollastres, castradors, etc.)	1
2099	Altres professionals de l'agricultura, la ramaderia, la caça, la silvicultura i la pesca no compresos en altres parts	15

(Continuació)

Codi	(Secció, Divisió, Agrupació i Grup)	Total
2111	Doctors i llicenciats en ciències físiques, en geofísiques i en geològiques	18
2112	Enginyers de mines	2
2121	Doctors i llicenciats en ciències químiques	11
2131	Enginyers tècnics de mines, facultatius i pèrits	6
2199	Altres professionals de l'energia, l'aigua, la mineria i les indústries químiques no compresos en altres parts	24
2211	Enginyers aeronàutics	3
2212	Enginyers navals	9
2213	Enginyers de telecomunicacions	36
2222	Enginyers tècnics de telecomunicacions, ajudants i pèrits	18
2223	Ajudants d'enginyers d'armament, construcció d'armes navals i enginyers tècnics electromecànics de l'ICAI	2
2224	Dibuixants tècnics	15
2225	Tècnics en telecomunicacions	12
2226	Tècnics de so	71
2227	Tècnics en il·luminació	30
2228	Enginyers tècnics navals, ajudants i pèrits	2
2299	Altres professionals de les indústries de l'aeronàutica, les telecomunicacions i la mecànica de precisió no compresos en altres parts	19
2311	Enginyers industrials i tèxtils	221
2321	Enginyers tècnics industrials i tèxtils, ajudants i pèrits	223
2322	Tècnics en arts gràfiques	122
2399	Altres professionals de les indústries manufactureres no compresos en altres parts	472
2411	Arquitectes	1.558
2412	Enginyers de camins, canals i ports	134
2421	Arquitectes tècnics i aparelladors	579
2422	Enginyers tècnics d'obres públiques, ajudants i pèrits	31
2431	Delineants	50
2432	Decoradors dissenyadors d'interiors	281
2441	Tècnics superiors en desenvolupament de projectes urbanístics i operacions topogràfiques	7
2451	Enginyers en geodèsia i cartografia	6
2499	Altres professionals de la construcció no compresos en altres parts	99
2511	Agents comercials	1.485
2521	Tècnics en hostaleria	14
2599	Altres professionals del comerç i l'hostaleria no compresos en altres parts	1.078
2612	Conductors de vehicles terrestres	16
2699	Altres professionals del transport i les comunicacions no compresos en altres parts	31
2711	Actuaris d'assegurances	11
2712	Agents i corredors d'assegurances	1.060
2721	Agents col·legiats de la propietat industrial i de la propietat immobiliària	122
2722	Gestors administratius	147
2723	Administradors de finques	281
2724	Intermediaris en la promoció d'edificis	279
2725	Habilitats de classes passives	4
2726	Graduats socials	165
2727	Agents o intermediaris de préstecs	22
2728	Agents de duanes	20
2731	Advocats	4.347
2732	Procuradors	384

(Continuació)

Codi	(Secció, Divisió, Agrupació i Grup)	Total
2733	Notaris	53
2734	Registradors	31
2741	Economistes	622
2742	Intendents i professors mercantils	7
2743	Pèrits mercantils	20
2744	Diplomats en ciències empresarials	110
2746	Corredors de comerç lliures	2
2747	Auditors de comptes i censors jurats de comptes	79
2748	Administradors de la cartera de valors	2
2749	Corredors intèrprets i corredors marítims	1
2751	Professionals de la publicitat, relacions públiques i similars	1.178
2761	Doctors i llicenciats en ciències exactes i estadístiques	7
2762	Doctors, llicenciats i enginyers en informàtica	127
2763	Programadors i analistes d'informàtica	662
2764	Diplomats en informàtica	26
2765	Enregistradors, informàtics i altres professionals auxiliars del tractament electrònic de dades	173
2771	Agents cobradors de factures, d'efectes comercials, de préstecs i de drets de tot tipus	5
2772	Estenotipistes, mecanògrafs, taquígrafs i altres professionals administratius	43
2773	Detectius privats i professionals que presten servicis de vigilància, protecció i seguretat	28
2774	Traductors i intèrprets	459
2775	Doctors i llicenciats en filosofia i lletres	16
2776	Doctors i llicenciats en ciències polítiques i socials, psicòlegs, antropòlegs, historiadors i similars	1.409
2777	Especialistes en assumptes de personal, orientació i anàlisi professional	184
2778	Diplomats en biblioteconomia i documentació	10
2799	Altres professionals de les activitats financeres, jurídiques, d'assegurances i de lloguers no compresos en altres parts	1.237
2811	Professionals que presten servicis de neteja	39
2821	Personal docent de l'ensenyament superior	144
2822	Personal docent de l'ensenyament mitjà	29
2823	Personal docent de l'ensenyament general bàsic i preescolar	23
2824	Professors de formació i perfeccionament professional	357
2825	Professors de conducció de vehicles terrestres, aquàtics, aeronàutics, etc.	14
2826	Personal docent d'ensenyaments diversos, com ara educació física i esports, idiomes, mecanografia, preparació d'exàmens i oposicions, i similars	1.789
2831	Metges de medicina general	562
2832	Metges especialistes (excepte els estomatòlegs i els odontòlegs)	2.354
2833	Estomatòlegs	77
2834	Odontòlegs	1.009
2835	Farmacèutics	50
2836	Ajudants tècnics sanitaris i fisioterapeutes	849
2837	Protèsics i higienistes dentals	38
2838	Òptics optometristes i podòlegs	204
2839	Massatgistes, bromatòlegs, dietistes i auxiliars d'infermeria	315
2841	Naturòpates, acupuntors i altres professionals parasanitaris	240
2851	Representants tècnics de l'espectacle	19
2853	Agents de col·locació d'artistes	32
2854	Experts en organització de congressos, assemblees i similars	86

(Continuació)

Codi	(Secció, Divisió, Agrupació i Grup)	Total
2855	Agents i corredors d'apostes en els espectacles	2
2861	Pintors, escultors, ceramistes, artesans, gravadors i artistes similars	1.231
2862	Restauradors d'obres d'art	42
2863	Periodistes i altres professionals de la informació i la comunicació	75
2864	Escriptors i guionistes	1
2871	Expedadors oficials de loteries, apostes esportives i altres jocs de la xarxa comercial de l'organisme nacional de loteries i apostes de l'Estat (excepte els classificats en el grup 855)	62
2872	Expedadors oficials de loteries, apostes esportives i altres jocs d'altres organismes diferents de l'organisme nacional de loteries i apostes de l'Estat	6
2873	Expedadors no oficials autoritzats per a la recepció d'apostes esportives, altres jocs i loteries diverses	89
2881	Astròlegs i similars	39
2882	Guies de turisme	138
2883	Guies intèrprets de turisme	18
2884	Pèrits taxadors d'assegurances, joies, gèneres i efectes	106
2885	Liquidadors i comissaris d'avaries	2
2887	Maquilladors i esteticistes	339
2888	Grafòlegs	3
2899	Altres professionals relacionats amb servicis	1.217
3011	Directors de cinema i teatre	55
3012	Ajudants de direcció	9
3013	Actors de cinema i teatre	90
3014	Extres especialitzats, dobles, comparses i meritoris	1
3015	Operadors de càmeres de cinema, de televisió i de vídeo	86
3016	Humoristes, còmics, excèntrics, xerraires, recitadors, il·lusionistes, etc.	35
3017	Apuntadors i regidors	3
3018	Artistes de circ	14
3019	Altres activitats relacionades amb el cinema, el teatre i el circ no compreses en altres parts	157
3021	Directors coreogràfics	9
3022	Ballarins	35
3029	Altres activitats relacionades amb el ball no compreses en altres parts	21
3031	Professors i directors de música	24
3032	Intèrprets d'instruments musicals	185
3033	Cantants	99
3039	Altres activitats relacionades amb la música no compreses en altres parts	255
3041	Jugadors i entrenadors de futbol	8
3042	Jugadors, entrenadors i preparadors de tennis i de golf	38
3043	Pilots, entrenadors i preparadors de motociclisme i automobilisme	13
3044	Boxejadors, entrenadors i preparadors de boxa	2
3045	Jugadors, entrenadors i preparadors de bàsquet	5
3046	Corredors, entrenadors i preparadors de ciclisme	3
3047	Jugadors, entrenadors i preparadors d'handbol, voleibol, pilota i altres esportistes d'hípica, lluita, etc.	13
3048	Àrbitres d'espectacles esportius	10
3049	Altres activitats relacionades amb l'esport no compreses en altres parts	227
3051	Matadors de toros	5

1.15. Evolució del nombre de referències als fitxers de l'IAE 2022 i 2023 per districte

1.15. Evolución del número de referencias en los ficheros del IAE 2022 y 2023 por distrito

	IAE 01/01/2022	Nova referència en 2023		Baixa referència en 2023		Referència es manté al mateix àmbit a 2023	IAE 01/01/2023	Evolució 2022- 2023
		Nova al fitxer	Prové d'un altre districte	Baixa al fitxer	S'en va a un altre districte			
València	140.899	23.035	-	19.516	-	121.383	144.418	3.519
1. Ciutat Vella	15.825	2.186	97	1.918	161	13.746	16.029	204
2. l'Eixample	16.592	2.611	165	2.056	116	14.420	17.196	604
3. Extramurs	11.839	1.780	99	1.540	164	10.135	12.014	175
4. Campanar	6.175	964	73	837	58	5.280	6.317	142
5. la Saïdia	5.342	929	45	877	47	4.418	5.392	50
6. el Pla del Real	7.156	949	90	804	86	6.266	7.305	149
7. l'Olivereta	4.323	775	47	655	38	3.630	4.452	129
8. Patraix	7.080	1.134	63	1.037	52	5.991	7.188	108
9. Jesús	5.118	839	39	771	50	4.297	5.175	57
10. Quatre Carreres	9.084	1.533	104	1.327	66	7.691	9.328	244
11. Poblats Marítims	6.352	1.112	68	938	52	5.362	6.542	190
12. Camins al Grau	8.304	1.445	92	1.154	87	7.063	8.600	296
13. Algirós	4.846	760	37	755	52	4.039	4.836	-10
14. Benimaclet	3.980	628	34	604	38	3.338	4.000	20
15. Rascanya	4.876	807	48	694	51	4.131	4.986	110
16. Benicalap	4.399	724	48	648	34	3.717	4.489	90
17. Pobles del Nord	782	120	18	95	18	669	807	25
18. Pobles de l'Oest	1.647	265	12	223	18	1.406	1.683	36
19. Pobles del Sud	2.368	322	35	313	26	2.029	2.386	18
No hi consta	14.811	3.152	0	2.270	0	12.541	15.693	882

1.16. Evolució del nombre de referències als fitxers de l'IAE 2022 i 2023 en Comerç i Servicis per districte

1.16. Evolución del número de referencias en los ficheros del IAE 2022 y 2023 en Comercio y Servicios por distrito

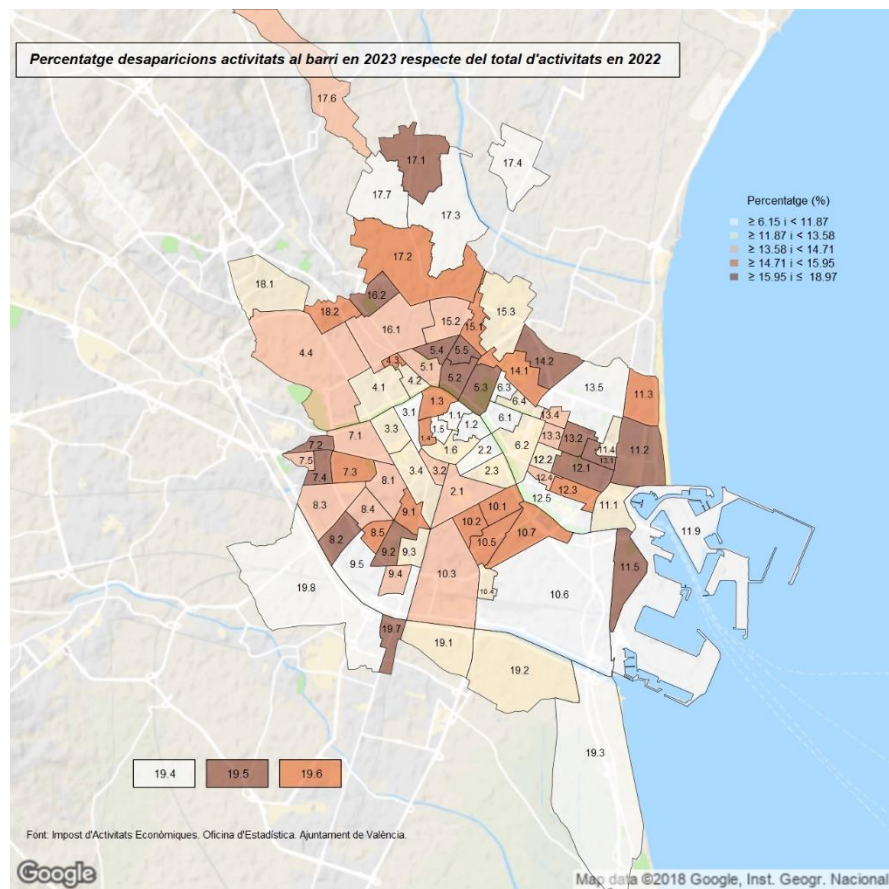
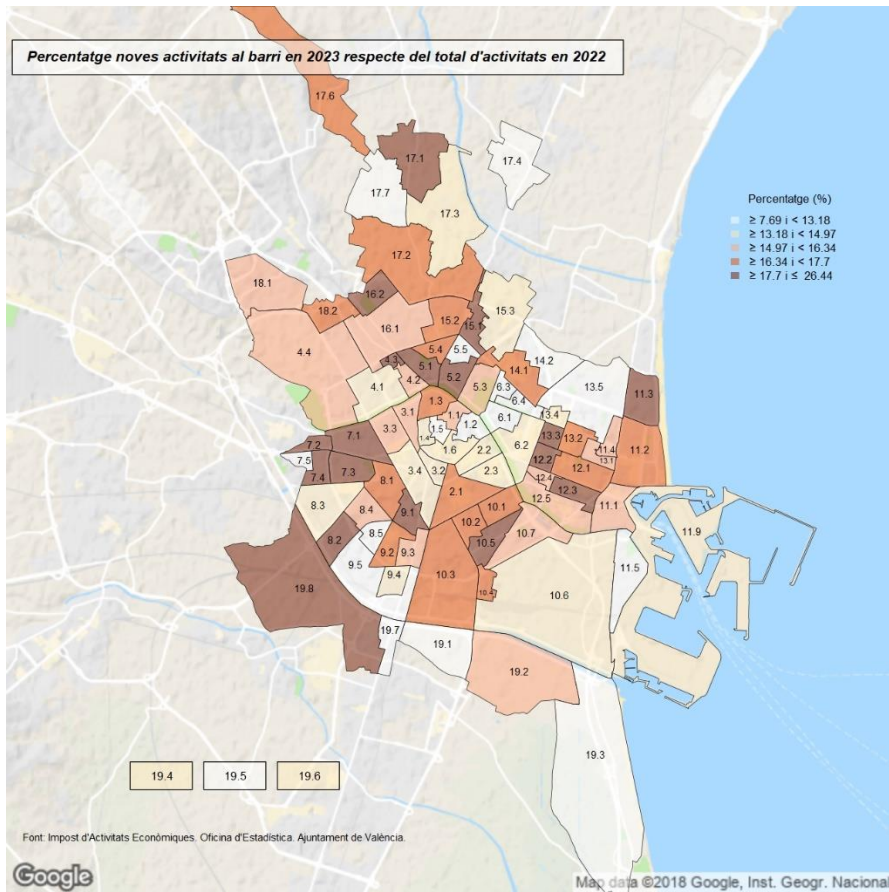
	IAE 01/01/2022	Nova referència en 2023		Baixa referència en 2023		Referència es manté al mateix àmbit a 2023	IAE 01/01/2023	Evolució 2022- 2023
		Nova al fitxer	Prové d'un altre districte	Baixa al fitxer	S'en va a un altre districte			
València	94.238	14.779	-	12.513	-	81.725	96.504	2.266
1. Ciutat Vella	11.550	1.574	56	1.372	100	10.078	11.708	158
2. l'Eixample	11.337	1.828	95	1.396	48	9.893	11.816	479
3. Extramurs	7.686	1.163	50	982	79	6.625	7.838	152
4. Campanar	4.314	692	31	585	37	3.692	4.415	101
5. la Saïdia	3.504	562	21	523	17	2.964	3.547	43
6. el Pla del Real	4.617	622	55	513	56	4.048	4.725	108
7. l'Olivereta	2.964	494	22	440	26	2.498	3.014	50
8. Patraix	4.917	722	36	673	28	4.216	4.974	57
9. Jesús	3.481	539	17	497	19	2.965	3.521	40
10. Quatre Carreres	6.022	942	47	860	35	5.127	6.116	94
11. Poblats Marítims	4.590	730	33	648	33	3.909	4.672	82
12. Camins al Grau	5.588	944	48	723	45	4.820	5.812	224
13. Algirós	3.356	487	21	529	23	2.804	3.312	-44
14. Benimaclet	2.539	370	15	338	9	2.192	2.577	38
15. Rascanya	3.217	485	23	411	21	2.785	3.293	76
16. Benicalap	3.052	469	22	434	14	2.604	3.095	43
17. Pobles del Nord	478	61	3	58	11	409	473	-5
18. Pobles de l'Oest	1.146	173	9	141	9	996	1.178	32
19. Pobles del Sud	1.657	211	20	207	14	1.436	1.667	10
No hi consta	8.223	1.711	0	1.183	0	7.040	8.751	528

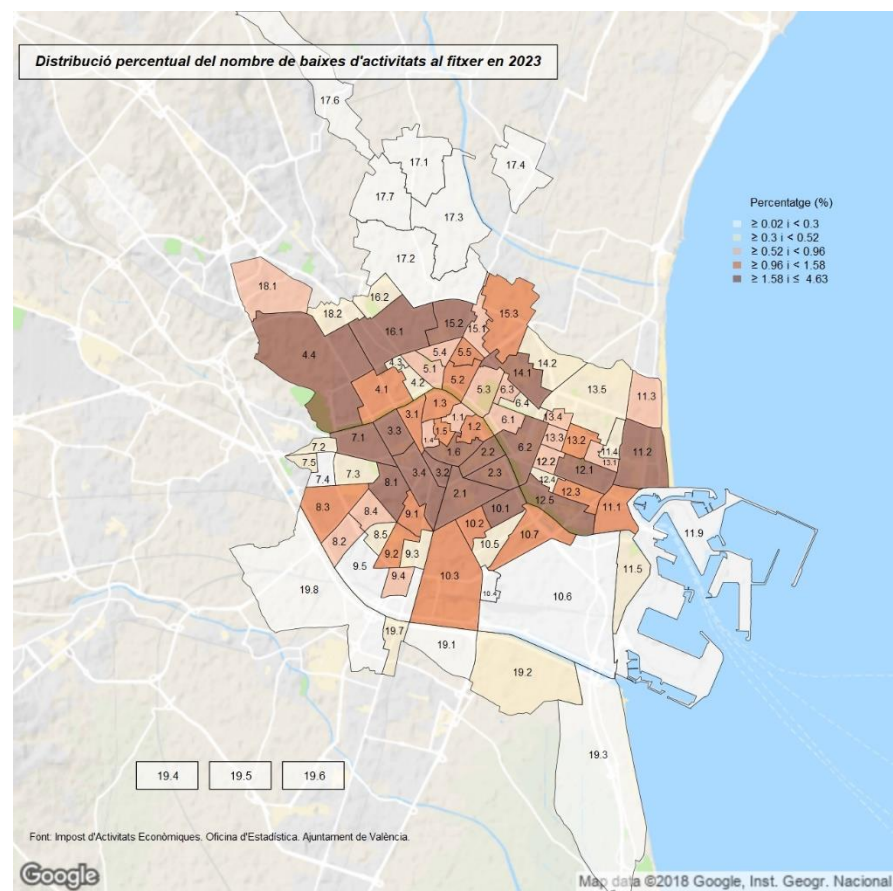
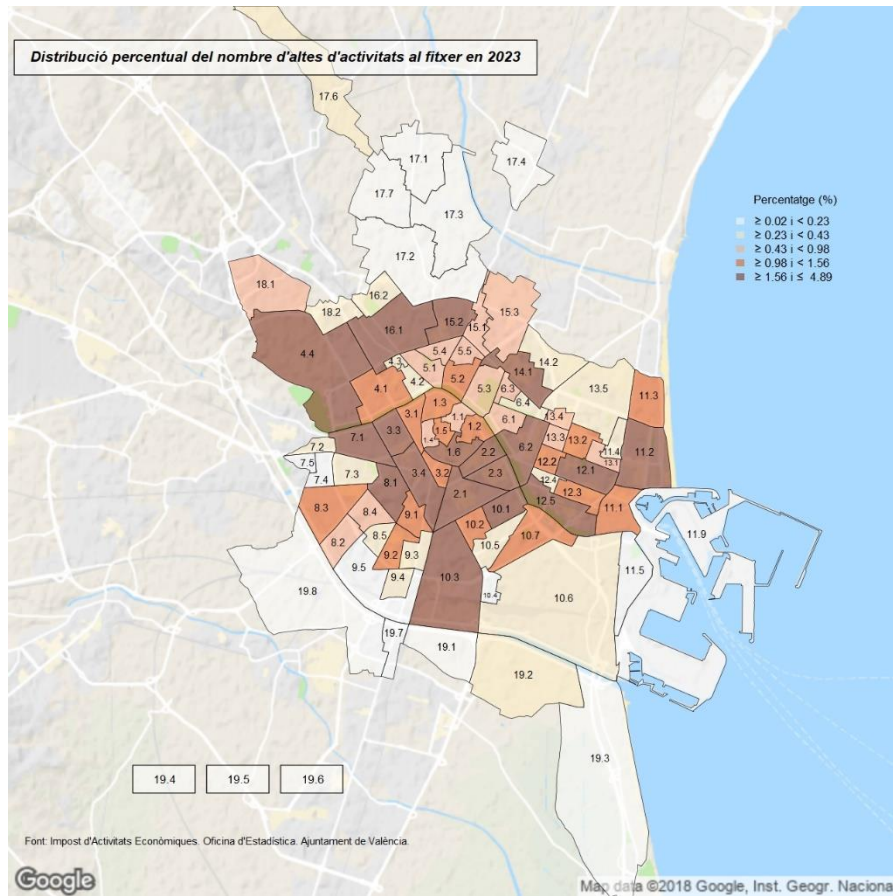
1.17. Evolució del nombre de referències als fitxers de l'IAE 2022 i 2023 per barri

1.17. Evolución del número de referencias en los ficheros del IAE 2022 y 2023 por barrio

	IAE 01/01/2022	Nova referència en 2023		Baixa referència en 2023		Referència es manté al mateix àmbit a		
		Nova al fitxer	Prové d'un altre barri	Baixa al fitxer	S'en va a un altre barri	IAE 2023 01/01/2023	Evolució 2022- 2023	
València	140.899	23.035	-	19.516	-	121.383	144.418	3.519
1. Ciutat Vella								
1. la Seu	1.293	194	12	145	19	1.129	1.335	42
2. la Xerea	2.726	319	19	283	38	2.405	2.743	17
3. el Carme	1.505	254	8	226	38	1.241	1.503	-2
4. el Pilar	1.134	159	13	167	16	951	1.123	-11
5. el Mercat	1.987	261	10	230	21	1.736	2.007	20
6. Sant Francesc	7.101	981	71	858	64	6.179	7.231	130
2. l'Eixample								
1. Russafa	6.424	1.126	68	904	64	5.456	6.650	226
2. el Pla del Remei	5.829	871	88	617	37	5.175	6.134	305
3. Gran Via	4.324	603	36	534	43	3.747	4.386	62
3. Extramurs								
1. el Botànic	1.670	261	20	192	25	1.453	1.734	64
2. la Roqueta	2.323	330	20	319	55	1.949	2.299	-24
3. la Petxina	2.811	454	37	363	31	2.417	2.908	97
4. Arrancapins	5.016	730	39	664	68	4.284	5.053	37
4. Campanar								
1. Campanar	2.183	313	17	286	17	1.880	2.210	27
2. les Tendetes	559	90	12	74	6	479	581	22
3. el Calvari	391	93	6	59	5	327	426	35
4. Sant Pau	2.995	452	50	408	39	2.548	3.050	55
5. la Saïdia								
1. Marxalenes	985	202	11	143	11	831	1.044	59
2. Morvedre	1.277	272	14	204	10	1.063	1.349	72
3. Trinitat	1.099	175	12	178	10	911	1.098	-1
4. Tormos	755	133	9	121	19	615	757	2
5. Sant Antoni	1.207	145	11	229	9	969	1.125	-82
6. el Pla del Real								
1. Exposició	1.853	202	37	182	38	1.633	1.872	19
2. Mestalla	3.237	479	51	406	52	2.779	3.309	72
3. Jaume Roig	1.387	180	16	126	16	1.245	1.441	54
4. Ciutat Universitària	661	81	11	86	4	571	663	2
7. l'Olivereta								
1. Nou Moles	2.812	498	33	408	23	2.381	2.912	100
2. Soternes	442	79	5	79	4	359	443	1
3. Tres Forques	469	98	6	73	7	389	493	24
4. la Font Santa	174	46	4	32	1	141	191	17
5. la Llum	420	52	1	61	5	354	407	-13
8. Patraix								
1. Patraix	3.162	533	26	464	28	2.670	3.229	67
2. Sant Isidre	804	152	14	131	6	667	833	29
3. Vara de Quart	1.673	227	21	230	17	1.426	1.674	1
4. Safranar	987	161	12	137	9	841	1.014	27
5. Favara	431	53	4	65	4	362	419	-12
9. Jesús								
1. la Raiosa	1.904	339	21	297	23	1.584	1.944	40
2. l'Hort de Senabre	1.557	265	8	255	12	1.290	1.563	6
3. la Creu Coberta	555	87	4	69	9	477	568	13
4. Sant Marcel·lí	731	99	11	104	11	616	726	-5
5. Camí Real	358	45	7	41	7	310	362	4

	Nova referència en 2023			Baixa referència en 2023		Referència es manté al mateix àmbit a		
	IAE 01/01/2022	Nova al fitxer	Prové d'un altre barri	Baixa al fitxer	S'en va a un altre barri	IAE 2023 01/01/2023	IAE	Evolució 2022- 2023
10. Quatre Carreres								
1. Mont-Olivet	2.384	390	19	377	25	1.982	2.391	7
2. en Corts	1.310	231	11	204	25	1.081	1.323	13
3. Malilla	2.075	363	46	296	10	1.769	2.178	103
4. Fonteta de Sant Lluís	254	44	9	32	2	220	273	19
5. na Rovella	441	96	1	65	14	362	459	18
6. la Punta	699	94	16	56	3	640	750	51
7. Ciutat Arts i les Ciències	1.882	304	36	292	21	1.569	1.909	27
11. Poblat Marítims								
0 el Port	382	51	23	43	2	337	411	29
1. el Grau	1.443	231	25	191	31	1.221	1.477	34
2. el Cabanyal-el Canyameler	2.529	447	17	417	35	2.077	2.541	12
3. la Malva-rosa	1.025	238	14	152	10	863	1.115	90
4. Beteró	589	94	29	73	9	507	630	41
5. Natzaret	377	42	4	61	8	308	354	-23
12. Camins al Grau								
1. Aiora	2.348	396	33	384	27	1.937	2.366	18
2. Albors	1.287	257	11	169	14	1.104	1.372	85
3. la Creu del Grau	1.265	246	16	192	11	1.062	1.324	59
4. Camí Fondo	616	93	6	89	19	508	607	-9
5. Penya-roja	2.760	443	47	317	36	2.407	2.897	137
13. Algirós								
1. l'Illa Perduda	781	126	0	147	10	624	750	-31
2. Ciutat Jardí	1.598	265	8	273	17	1.308	1.581	-17
3. l'Amistat	780	157	7	107	8	665	829	49
4. la Bega Baixa	926	127	11	136	11	779	917	-9
5. la Carrasca	736	79	10	87	6	643	732	-4
14. Benimaclet								
1. Benimaclet	3.403	563	34	504	34	2.865	3.462	59
2. Camí de Vera	575	63	7	100	11	464	534	-41
15. Rascanva								
1. Orriols	1.175	221	14	181	14	980	1.215	40
2. Torrefiel	2.139	367	22	311	26	1.802	2.191	52
3. Sant Llorenç	1.549	214	15	198	15	1.336	1.565	16
16. Benicalap								
1. Benicalap	3.949	642	44	573	32	3.344	4.030	81
2. Ciutat Fallera	449	82	5	75	3	371	458	9
17. Pobles del Nord								
1. Benifaraig	87	16	3	15	5	67	86	-1
2. Poble Nou	122	21	2	18	0	104	127	5
3. Carpesa	107	16	2	8	1	98	116	9
4. Cases de Bàrcena	65	5	0	4	0	61	66	1
5. Mauella	4	0	0	1	0	3	3	-1
6. Massarrojos	321	53	10	44	12	265	328	7
7. Borbotó	77	9	0	5	0	72	81	4
18. Pobles de l'Oest								
1. Benimàmet	1.169	185	4	147	10	1.012	1.201	32
2. Beniferri	480	80	6	76	8	396	482	2
19. Pobles del Sud								
1. el Forn d'Alcedo	310	40	0	42	3	265	305	-5
2. el Castellar-l'Oliverar	608	94	4	82	4	522	620	12
3. Pinedo	313	37	3	26	9	278	318	5
4. el Saler	292	40	8	28	4	260	308	16
5. el Palmar	134	13	2	25	0	109	124	-10
6. el Perellonet	203	28	6	32	4	167	201	-2
7. la Torre	330	38	7	61	3	266	311	-19
8. Faitanar	175	31	9	17	3	155	195	20
No hi consta	15.165	3.269	0	2.333	5	12.827	16.096	931





1.18. Evolució del nombre de referències als fitxers de l'IAE 2022 i 2023 en Comerç i Servicis per barri

1.18. Evolución del número de referencias en los ficheros del IAE 2022 y 2023 en Comercio y Servicios por barrio

	IAE 01/01/2022	Nova referència en 2023		Baixa referència en 2023		Referència es manté al mateix àmbit a 2023	IAE 01/01/2023	Evolució 2022 -2023
		Nova al fitxer	Prové d'un altre barri	Baixa al fitxer	S'en va a un altre barri			
València	94.238	14.779	-	12.513	-	81.725	96.504	2.266
1. Ciutat Vella								
1. la Seu	940	131	10	108	8	824	965	25
2. la Xerea	1.936	221	11	198	29	1.709	1.941	5
3. el Carme	971	147	4	135	19	817	968	-3
4. el Pilar	736	94	6	99	7	630	730	-6
5. el Mercat	1.549	194	5	178	12	1.359	1.558	9
6. Sant Francesc	5.363	774	41	649	48	4.666	5.481	118
2. l'Eixample								
1. Russafa	4.221	735	38	571	24	3.626	4.399	178
2. el Pla del Remei	4.337	643	50	477	24	3.836	4.529	192
3. Gran Via	2.769	442	23	347	16	2.406	2.871	102
3. Extramurs								
1. el Botànic	1.066	163	12	119	10	937	1.112	46
2. la Roqueta	1.692	242	8	225	25	1.442	1.692	0
3. la Petxina	1.739	297	16	225	16	1.498	1.811	72
4. Arrancapins	3.180	460	22	413	34	2.733	3.215	35
4. Campanar								
1. Campanar	1.619	248	10	209	12	1.398	1.656	37
2. les Tendetes	360	55	4	45	3	312	371	11
3. el Calvari	275	60	3	43	2	230	293	18
4. Sant Pau	2.032	322	19	283	23	1.726	2.067	35
5. la Saïdia								
1. Marxalenes	675	121	4	97	5	573	698	23
2. Morvedre	807	160	7	119	4	684	851	44
3. Trinitat	722	106	6	95	4	623	735	13
4. Tormos	519	84	5	81	6	432	521	2
5. Sant Antoni	773	91	3	130	3	640	734	-39
6. el Pla del Real								
1. Exposició	1.168	132	23	106	23	1.039	1.194	26
2. Mestalla	2.172	335	31	272	32	1.868	2.234	62
3. Jaume Roig	855	111	6	83	8	764	881	26
4. Ciutat Universitària	412	41	5	50	2	360	406	-6
7. l'Olivereta								
1. Nou Moles	1.889	329	18	275	13	1.601	1.948	59
2. Soternes	295	47	3	48	4	243	293	-2
3. Tres Forques	345	49	0	50	6	289	338	-7
4. la Font Santa	140	33	3	22	1	117	153	13
5. la Llum	290	34	0	44	4	242	276	-14
8. Patraix								
1. Patraix	2.103	328	15	305	12	1.786	2.129	26
2. Sant Isidre	563	99	7	67	2	494	600	37
3. Vara de Quart	1.287	151	17	177	13	1.097	1.265	-22
4. Safranar	652	103	6	75	6	571	680	28
5. Favara	299	38	1	43	3	253	292	-7
9. Jesús								
1. la Raiosa	1.254	206	9	185	8	1.061	1.276	22
2. l'Hort de Senabre	1.095	178	2	157	7	931	1.111	16
3. la Creu Coberta	342	55	2	43	1	298	355	13
4. Sant Marcel·lí	534	68	5	78	6	450	523	-11
5. Camí Real	248	31	4	32	2	214	249	1

	Nova referència en 2023		Baixa referència en 2023		Referència es manté al mateix àmbit a 2023			Evolució 2022 -2023
	IAE 01/01/2022	Nova al fitxer	Prové d'un altre barri	Baixa al fitxer	S'en va a un altre barri	IAE 01/01/2023		
10. Quatre Carreres								
1. Mont-Olivet	1.528	223	7	226	13	1.289	1.519	-9
2. en Corts	823	153	2	122	9	692	847	24
3. Malilla	1.412	212	17	198	4	1.210	1.439	27
4. Fonteta de Sant Lluís	169	30	6	23	2	144	180	11
5. na Rovella	331	53	1	49	10	272	326	-5
6. la Punta	531	72	10	41	3	487	569	38
7. Ciutat Arts i les Ciències	1.200	194	20	199	10	991	1.205	5
11. Poblat Marítims								
0. el Port	338	45	22	39	1	298	365	27
1. el Grau	1.083	169	15	142	26	915	1.099	16
2. el Cabanyal-el Canyamelar	1.821	305	9	283	19	1.519	1.833	12
3. la Malva-rosa	682	125	3	97	6	579	707	25
4. Beteró	374	59	15	44	7	323	397	23
5. Natzaret	288	25	2	43	6	239	266	-22
12. Camins al Grau								
1. Aiora	1.536	240	16	215	14	1.307	1.563	27
2. Albors	897	184	5	120	6	771	960	63
3. la Creu del Grau	864	171	8	121	4	739	918	54
4. Camí Fondo	410	54	4	48	13	349	407	-3
5. Penya-roja	1.869	290	29	218	22	1.629	1.948	79
13. Algirós								
1. l'illa Perduda	549	78	0	111	2	436	514	-35
2. Ciutat Jardí	1.109	179	4	190	7	912	1.095	-14
3. l'Amistat	536	94	4	76	5	455	553	17
4. la Bega Baixa	622	85	8	84	7	531	624	2
5. la Carrasca	528	46	5	64	3	461	512	-16
14. Benimaclet								
1. Benimaclet	2.181	345	18	290	10	1.881	2.244	63
2. Camí de Vera	357	25	2	48	4	305	332	-25
15. Rascanya								
1. Orriols	822	146	5	112	8	702	853	31
2. Torrefiel	1.427	229	11	181	10	1.236	1.476	49
3. Sant Llorenç	958	107	9	117	6	835	951	-7
16. Benicalap								
1. Benicalap	2.745	420	20	378	12	2.355	2.795	50
2. Ciutat Fallera	307	49	3	56	3	248	300	-7
17. Pobles del Nord								
1. Benifaraig	64	8	0	12	3	49	57	-7
2. Poble Nou	91	14	1	12	0	79	94	3
3. Carpesa	60	13	0	6	0	54	67	7
4. Cases de Bàrcena	51	1	0	3	0	48	49	-2
5. Mauella	1	0	0	0	0	1	1	0
6. Massarrojos	157	21	2	22	8	127	150	-7
7. Borbotó	54	4	0	3	0	51	55	1
18. Pobles de l'Oest								
1. Benimàmet	762	111	3	88	4	670	784	22
2. Beniferri	384	62	6	53	5	326	394	10
19. Pobles del Sud								
1. el Forn d'Alcedo	233	32	0	31	2	200	232	-1
2. el Castellar-l'Oliverar	421	62	3	48	3	370	435	14
3. Pinedo	224	23	3	20	4	200	226	2
4. el Saler	197	24	2	14	2	181	207	10
5. el Palmar	110	11	2	16	0	94	107	-3
6. el Perellonet	136	15	1	25	2	109	125	-11
7. la Torre	240	25	4	42	2	196	225	-15
8. Faitanar	95	18	7	11	1	83	108	13
No hi consta	8.437	1.770	0	1.214	3	7.220	8.990	553