

Orxata fresca i artesanal



2022

Cens d'Activitats Econòmiques Ciutat de València

ACTIVITATS
ECONÒMIQUES
I
IMPACTES
SOCIALES



AJUNTAMENT DE VALÈNCIA
OFICINA D'ESTADÍSTICA



AJUNTAMENT DE VALÈNCIA

DELEGACIÓ D'INNOVACIÓ I GESTIÓ DEL CONEIXEMENT

ELABORACIÓ:

Oficina d'Estadística de l'Ajuntament de València i personal contractat per la Universitat de València

Badenes Vázquez, Julia
Martínez Ruiz, Francisco
Perales Díez, Jose Vicente
Blanco Sierra, Inmaculada
Pans Vayá, Inés
Rodríguez Ciria, María
Requeni Zamora, Luis
Viciano Román, Anna
Morales Lorente, Tomás
Moya Equiza, Carmiña

estadistica@valencia.es

www.valencia.es/val/estadistica
www.valencia.es/cas/estadistica

PRESENTACIÓ

Un dels objectius fonamentals del Departament d'Estadística és difondre recopilacions de dades estadístiques o documents referents a l'estadística urbana de diferents temes. La seua difusió es realitza a través d'internet com a document electrònic. Pot consultar-se o descarregar-se en la web de l'Oficina d'Estadística de l'Ajuntament de València (www.valencia.es/val/estadistica).

En aquesta publicació presentem el **Cens d'Activitats Econòmiques** de la ciutat de València a l'1 de gener de 2022.

Aquest document inclou un conjunt de taules procedents de l'explotació del fitxer administratiu de la matrícula de l'Impost d'Activitats Econòmiques (IAE) de la ciutat de València per al 2022, seleccionant aquelles activitats en què el municipi de l'activitat és la ciutat de València o aquelles activitats en què, no existint municipi de l'activitat, el domicili fiscal està en la ciutat. La localització territorial de l'activitat està referida a la direcció fiscal en aquelles activitats en què no hi ha direcció de l'activitat. S'ha utilitzat la delimitació territorial aprovada pel Ple de l'Ajuntament del 31 de gener de 2003. S'ha considerat un nou barri al districte 11, el Port, en el que s'han inclòs les activitats ubicades en els Molls.

Al final del document s'inclouen taules sobre demografia de nombres de referència de l'impost. En la comparació de resultats entre fitxers d'àmbits temporals diferents cal tindre en compte que els processos de geocodificació aplicats sobre una mateixa referència poden donar lloc a resultats diferents.

Esperem que siga útil al conjunt d'usuaris de l'Estadística Municipal, amb este objectiu s'ha realitzat este treball.

Oficina d'Estadística

PRESENTACIÓN

Uno de los objetivos fundamentales del Departamento de Estadística es difundir recopilaciones de datos estadísticos o documentos relacionados con la estadística urbana de diferentes temas. Su difusión se realiza a través de internet como documento electrónico. Puede consultarse o descargarse en la web de la Of. de Estadística del Ayuntamiento de València (www.valencia.es/cas/estadistica).

En esta publicación presentamos el **Censo de Actividades Económicas** de la ciudad de València a 1 de enero de 2022.

Este documento incluye un conjunto de tablas procedentes de la explotación del fichero administrativo de la matrícula del Impuesto de Actividades Económicas (IAE) de la ciudad de València para 2022, seleccionando aquellas actividades en las que el municipio de la actividad es la ciudad de València o aquellas actividades en las que, no existiendo municipio de la actividad, el domicilio fiscal está en la ciudad. La localización territorial de la actividad está referida a la dirección fiscal en aquellas actividades en las que no hay dirección de la actividad. Se ha utilizado la delimitación territorial aprobada por el Pleno del Ayto del 31 de enero de 2003. Se ha considerado un nuevo barrio en el distrito 11, el Puerto, en el que se han incluido las actividades ubicadas en los Muelles.

Al final del documento se incluyen tablas sobre demografía de números de referencia del impuesto. En la comparación de resultados entre ficheros de ámbitos temporales diferentes hay que tener en cuenta que los procesos de geocodificación aplicados sobre una misma referencia pueden dar lugar a resultados diferentes.

Esperamos que sea útil al conjunto de usuarios de la Estadística Municipal, con este objetivo se ha realizado este trabajo.

Oficina de Estadística

ÍNDEX**Pàgina****1. Padró de l'Impost sobre Activitats Econòmiques a data 1 de gener del 2022**

1.1. Activitats econòmiques segons tipus. 2018 – 2022.....	4
1.2. Activitats econòmiques industrials segons grans grups per districte. 2022.....	4
1.3. Activitats econòmiques comercials segons grans grups per districte. 2022.....	5
1.4. Activitats econòmiques professionals segons grans grups per districte. 2022	5
1.5. Activitats econòmiques industrials segons agrupació per districte. 2022	6
1.6. Activitats econòmiques comercials i de servicis segons agrupació per districte. 2022	8
1.7. Activitats econòmiques professionals segons agrupació per districte. 2022.....	10
1.8. Activitats econòmiques industrials segons grans grups per barri. 2022.....	13
1.9. Activitats econòmiques comercials segons grans grups per barri. 2022	15
1.10. Activitats econòmiques professionals segons grans grups per barri. 2022	17
1.11. Activitats econòmiques industrials més freqüents segons agrupació per barri. 2022	19
1.12. Activitats econòmiques comercials i de servicis més freqüents segons agrupació per barri. 2022.....	21
1.13. Activitats econòmiques professionals més freqüents segons agrupació per barri. 2022.....	23
1.14. Activitats econòmiques segons grup. 2022.....	25
1.15. Evolució del nombre de referències als fitxers de l'IAE 2021 i 2022 per districte.....	34
1.16. Evolució del nombre de referències als fitxers de l'IAE 2021 i 2022 en Comerç i Servicis per districte.	34
1.17. Evolució del nombre de referències als fitxers de l'IAE 2021 i 2022 per barri.....	35
1.18. Evolució del nombre de referències als fitxers de l'IAE 2021 i 2022 en Comerç i Servicis per barri.....	39

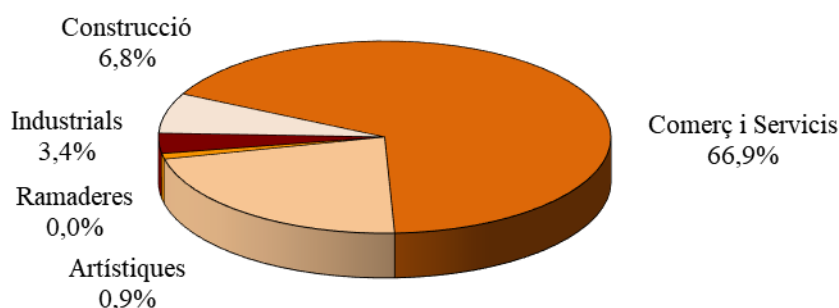
ÍNDICE**Página****1. Padrón del Impuesto sobre Actividades Económicas a fecha 1 de gener de 2022**

1.1. Actividades económicas según tipo. 2018 – 2022	4
1.2. Actividades económicas industriales según grandes grupos por distrito. 2022.....	4
1.3. Actividades económicas comerciales según grandes grupos por distrito. 2022	5
1.4. Actividades económicas profesionales según grandes grupos por distrito. 2022.....	5
1.5. Actividades económicas industriales según agrupación por distrito. 2022	6
1.6. Actividades económicas comerciales y de servicios según agrupación por distrito. 2022	8
1.7. Actividades económicas profesionales según agrupación por distrito. 2022	10
1.8. Actividades económicas industriales según grandes grupos por barrio. 2022	13
1.9. Actividades económicas comerciales según grandes grupos por barrio. 2022	15
1.10. Actividades económicas profesionales según grandes grupos por barrio. 2022.....	17
1.11. Actividades económicas industriales más frecuentes según agrupación por barrio. 2022	19
1.12. Actividades económicas comerciales y de servicios más frecuentes según agrupación por barrio. 2022	21
1.13. Actividades económicas profesionales más frecuentes según agrupación por barrio. 2022	23
1.14. Actividades económicas según grupo. 2022	25
1.15. Evolución del número de referencias en los ficheros del IAE 2021 y 2022 por distrito.	34
1.16. Evolución del número de referencias en los ficheros del IAE 2021 y 2022 en Comercio y Servicios por distrito... ..	34
1.17. Evolución del número de referencias en los ficheros del IAE 2021 y 2022 por barrio.....	35
1.18. Evolución del número de referencias en los ficheros del IAE 2021 y 2022 en Comercio y Servicios por barrio.....	39

1. PADRÓ DE L'IMPOST SOBRE ACTIVITATS ECONÒMIQUES A 1 DE GENER DE 2022**1. PADRÓN DEL IMPUESTO SOBRE ACTIVIDADES ECONÓMICAS A 1 DE ENERO DE 2022****1.1. Activitats econòmiques segons tipus. 2018 - 2022**

1.1. Actividades económicas según tipos. 2018 – 2022

	2018	%	2019	%	2020	%	2021	%	2022	%
Total	121.337	100,0%	128.562	100,0%	129.117	100,0%	134.121	100,0%	140.899	100,0%
Ramaderes	37	0,0%	39	0,0%	36	0,0%	36	0,0%	33	0,0%
Industrials	4.107	3,4%	4.330	3,4%	4.423	3,4%	4.603	3,4%	4.775	3,4%
Construcció	7.951	6,6%	8.586	6,7%	8.652	6,7%	9.091	6,8%	9.548	6,8%
Comerç i Servicis	81.526	67,2%	85.857	66,8%	86.374	66,9%	89.433	66,7%	94.239	66,9%
Professionals	26.971	22,2%	28.828	22,4%	28.633	22,2%	29.836	22,2%	30.993	22,0%
Artístiques	745	0,6%	922	0,7%	999	0,8%	1.122	0,8%	1.311	0,9%

ACTIVITATS ECONÒMIQUES SEGONS TIPUS. 2022**1.2. Activitats econòmiques industrials segons grans grups per districte. 2022**

1.2. Actividades económicas industriales según grandes grupos por distrito. 2022

	Total	%	Energia i aigua	%	Extracció i transformació de minerals	%	Transformació de metalls	%	Resta d'indústries manufactureres	%
València	4.775	100,0	638	100,0	132	100,0	1.136	100,0	2.869	100,0
1. Ciutat Vella	645	13,5	168	26,3	10	7,6	83	7,3	384	13,4
2. l'Eixample	556	11,6	126	19,7	14	10,6	70	6,2	346	12,1
3. Extramurs	410	8,6	57	8,9	6	4,5	90	7,9	257	9,0
4. Campanar	157	3,3	12	1,9	3	2,3	33	2,9	109	3,8
5. la Saïdia	198	4,1	9	1,4	4	3,0	55	4,8	130	4,5
6. el Pla del Real	183	3,8	62	9,7	5	3,8	26	2,3	90	3,1
7. l'Olivereta	131	2,7	4	0,6	1	0,8	43	3,8	83	2,9
8. Patraix	265	5,5	13	2,0	5	3,8	79	7,0	168	5,9
9. Jesús	203	4,3	6	0,9	12	9,1	60	5,3	125	4,4
10. Quatre Carreres	348	7,3	18	2,8	9	6,8	124	10,9	197	6,9
11. Poblat Marítims	289	6,1	53	8,3	10	7,6	73	6,4	153	5,3
12. Camins al Grau	245	5,1	16	2,5	6	4,5	61	5,4	162	5,6
13. Algirós	144	3,0	11	1,7	3	2,3	37	3,3	93	3,2
14. Benimaclet	165	3,5	10	1,6	5	3,8	46	4,0	104	3,6
15. Rascanya	155	3,2	7	1,1	4	3,0	43	3,8	101	3,5
16. Benicalap	158	3,3	2	0,3	1	0,8	41	3,6	114	4,0
17. Pobles del Nord	38	0,8	6	0,9	1	0,8	11	1,0	20	0,7
18. Pobles de l'Oest	60	1,3	4	0,6	1	0,8	15	1,3	40	1,4
19. Pobles del Sud	112	2,3	8	1,3	6	4,5	35	3,1	63	2,2
No hi consta	313	6,6	46	7,2	26	19,7	111	9,8	130	4,5

1.3. Activitats econòmiques comercials segons grans grups per districte. 2022

1.3. Actividades económicas comerciales según grandes grupos por distrito. 2022

	Total	%	Comerç, restaurants hostaleria i reparacions	%	Transports i comunicacions	%	Institucions financeres i assegurances	%	Resta de servicis	%
València	94.239	100,0	35.786	100,0	6.147	100,0	35.509	100,0	16.797	100,0
1. Ciutat Vella	11.530	12,2	4.160	11,6	167	2,7	5.515	15,5	1.688	10,0
2. l'Eixample	11.320	12,0	4.019	11,2	182	3,0	5.242	14,8	1.877	11,2
3. Extramurs	7.671	8,1	2.812	7,9	239	3,9	3.031	8,5	1.589	9,5
4. Campanar	4.306	4,6	1.687	4,7	225	3,7	1.537	4,3	857	5,1
5. la Saïdia	3.496	3,7	1.394	3,9	243	4,0	1.142	3,2	717	4,3
6. el Pla del Real	4.603	4,9	1.425	4,0	106	1,7	2.256	6,4	816	4,9
7. l'Olivereta	2.954	3,1	1.257	3,5	277	4,5	828	2,3	592	3,5
8. Patraix	4.912	5,2	2.116	5,9	382	6,2	1.502	4,2	912	5,4
9. Jesús	3.474	3,7	1.422	4,0	335	5,4	1.009	2,8	708	4,2
10. Quatre Carreres	6.017	6,4	2.601	7,3	500	8,1	1.902	5,4	1.014	6,0
11. Poblats Marítims	4.584	4,9	1.987	5,6	550	8,9	1.293	3,6	754	4,5
12. Camins al Grau	5.573	5,9	2.331	6,5	314	5,1	1.944	5,5	984	5,9
13. Algirós	3.348	3,6	1.363	3,8	127	2,1	1.127	3,2	731	4,4
14. Benimaclet	2.535	2,7	1.044	2,9	104	1,7	861	2,4	526	3,1
15. Rascanya	3.206	3,4	1.377	3,8	254	4,1	984	2,8	591	3,5
16. Benicalap	3.042	3,2	1.241	3,5	357	5,8	924	2,6	520	3,1
17. Pobles del Nord	478	0,5	203	0,6	38	0,6	170	0,5	67	0,4
18. Pobles de l'Oest	1.145	1,2	469	1,3	83	1,4	405	1,1	188	1,1
19. Pobles del Sud	1.654	1,8	714	2,0	188	3,1	523	1,5	229	1,4
No hi consta	8.391	8,9	2.164	6,0	1.476	24,0	3.314	9,3	1.437	8,6

1.4. Activitats econòmiques professionals segons grans grups per districte. 2022

1.4. Actividades económicas profesionales según grandes grupos por distrito. 2022

	Total	%	Tècnics Agricultura	%	Tècnics Indústria i construcció	%	Comerç, hostaleria i transports	%	Prof. finances, dret, assegurances	%	Altres	%
València	30.993	100,0	359	100,0	4.037	100,0	2.683	100,0	12.912	100,0	11.002	100,0
1. Ciutat Vella	3.129	10,1	16	4,5	436	10,8	125	4,7	1.703	13,2	849	7,7
2. l'Eixample	4.118	13,3	31	8,6	535	13,3	200	7,5	2.149	16,6	1.203	10,9
3. Extramurs	3.212	10,4	25	7,0	422	10,5	211	7,9	1.430	11,1	1.124	10,2
4. Campanar	1.377	4,4	14	3,9	171	4,2	159	5,9	453	3,5	580	5,3
5. la Saïdia	1.201	3,9	16	4,5	167	4,1	88	3,3	477	3,7	453	4,1
6. el Pla del Real	2.087	6,7	16	4,5	296	7,3	144	5,4	875	6,8	756	6,9
7. l'Olivereta	801	2,6	7	1,9	103	2,6	86	3,2	311	2,4	294	2,7
8. Patraix	1.346	4,3	19	5,3	163	4,0	139	5,2	544	4,2	481	4,4
9. Jesús	928	3,0	11	3,1	112	2,8	91	3,4	377	2,9	337	3,1
10. Quatre Carreres	2.032	6,6	29	8,1	242	6,0	207	7,7	849	6,6	705	6,4
11. Poblats Marítims	1.032	3,3	9	2,5	119	2,9	101	3,8	418	3,2	385	3,5
12. Camins al Grau	1.936	6,2	22	6,1	276	6,8	181	6,7	750	5,8	707	6,4
13. Algirós	1.088	3,5	12	3,3	176	4,4	72	2,7	437	3,4	391	3,6
14. Benimaclet	978	3,2	19	5,3	155	3,8	64	2,4	363	2,8	377	3,4
15. Rascanya	937	3,0	19	5,3	127	3,1	84	3,1	356	2,8	351	3,2
16. Benicalap	734	2,4	16	4,5	104	2,6	68	2,5	248	1,9	298	2,7
17. Pobles del Nord	185	0,6	8	2,2	28	0,7	30	1,1	68	0,5	51	0,5
18. Pobles de l'Oest	195	0,6	7	1,9	19	0,5	28	1,0	70	0,5	71	0,6
19. Pobles del Sud	359	1,2	11	3,1	49	1,2	46	1,7	130	1,0	123	1,1
No hi consta	3.318	10,7	52	14,5	337	8,3	559	20,8	904	7,0	1.466	13,3

1.5. Activitats econòmiques industrials segons agrupació per districte. 2022

1.5. Actividades económicas industriales según agrupación por distrito. 2022

Codi (Secció, Divisió, Agrupació)	Districte									
	València	DT 1	DT 2	DT 3	DT 4	DT 5	DT 6	DT 7	DT 8	DT 9
Total	4.775	645	556	410	157	198	183	131	265	203
111 Extracció, preparació i aglomeració de combustibles sòlids i coqueries	2	0	0	0	0	0	0	1	1	0
112 Extracció de petroli i gas natural	2	0	1	0	1	0	0	0	0	0
114 Extracció i transformació de minerals radioactius	2	1	1	0	0	0	0	0	0	0
115 Producció, transport i distribució d'energia elèctrica, gas, vapor i aigua calenta	609	164	123	55	11	8	60	3	10	6
116 Captació, depuració i distribució d'aigua i fabricació de gel	23	3	1	2	0	1	2	0	2	0
122 Producció i primera transformació de metalls	2	0	0	0	0	0	0	0	0	0
123 Extracció de minerals no metàl·lics ni energètics: Torberes	5	0	2	1	0	0	1	0	0	1
124 Indústries de productes minerals no metàl·lics	57	5	5	1	1	2	2	0	2	8
125 Indústria química	68	5	7	4	2	2	2	1	3	3
131 Fabricació de productes metàl·lics (excepte màquines i material de transport)	305	12	10	19	7	14	3	11	18	25
132 Construcció de maquinària i equip mecànic	53	6	4	0	1	2	1	5	3	1
133 Construcció de màquines d'oficina i ordinadors (inclosa la seua instal·lació)	104	4	7	9	4	4	2	2	12	9
134 Construcció de maquinària i material elèctric	30	4	2	4	2	1	0	2	3	0
135 Fabricació de material electrònic (excepte ordinadors)	310	39	31	26	10	21	14	8	26	11
136 Construcció de vehicles automòbils i les seues peces de recanvi	25	2	5	0	1	0	0	1	1	1
137 Construcció naval, reparació i manteniment de vaixells	126	10	5	3	3	3	3	1	3	2
138 Construcció d'un altre material de transport	23	0	2	4	0	1	0	0	0	0
139 Fabricació d'instruments de precisió, òptica i similars	160	6	4	25	5	9	3	13	13	11
141 Indústries de productes d'alimentació i begudes	249	22	20	19	12	8	4	4	16	6
142 Indústries d'altres productes alimentosos, begudes i tabac	67	8	12	10	2	1	4	0	6	3
143 Indústria tèxtil	57	3	5	4	3	1	3	6	3	5
144 Indústria del cuir	31	2	5	1	1	2	1	2	0	0
145 Indústries del calçat i vestit i altres confeccions tèxtils	499	80	68	36	19	23	10	14	33	24
146 Indústries de la fusta, suro i mobles de fusta	248	14	18	10	4	11	3	8	12	12
147 Indústries del paper i fabricació d'articles de paper, arts gràfiques i edició	1.354	211	165	132	52	69	54	42	86	54
148 Indústries de transformació del plàstic i matèries plàstiques	37	1	7	3	0	2	0	1	0	2
149 Altres indústries manufactureres	327	43	46	42	16	13	11	6	12	19

Codi (Secció, Divisió, Agrupació)	Districte										No hi consta
	DT 10	DT 11	DT 12	DT 13	DT 14	DT 15	DT 16	DT 17	DT 18	DT 19	
Total	348	289	245	144	165	155	158	38	60	112	313
111 Extracció, preparació i aglomeració de combustibles sòlids i coqueries	0	0	0	0	0	0	0	0	0	0	0
112 Extracció de petroli i gas natural	0	0	0	0	0	0	0	0	0	0	0
114 Extracció i transformació de minerals radioactius	0	0	0	0	0	0	0	0	0	0	0
115 Producció, transport i distribució d'energia elèctrica, gas, vapor i aigua calenta	15	53	16	11	10	7	2	6	4	6	39
116 Captació, depuració i distribució d'aigua i fabricació de gel	3	0	0	0	0	0	0	0	0	2	7
122 Producció i primera transformació de metalls	1	0	0	0	0	0	0	0	0	0	1
123 Extracció de minerals no metàl·lics ni energètics: Torberes	0	0	0	0	0	0	0	0	0	0	0
124 Indústries de productes minerals no metàl·lics	3	6	3	0	3	3	0	1	0	2	10
125 Indústria química	5	4	3	3	2	1	1	0	1	4	15
131 Fabricació de productes metàl·lics (excepte màquines i material de transport)	37	13	15	10	13	13	22	5	8	21	29
132 Construcció de maquinària i equip mecànic	5	4	3	4	3	0	2	1	0	2	6
133 Construcció de màquines d'oficina i ordinadors (inclosa la seua instal·lació)	11	6	11	1	6	4	4	0	0	1	7
134 Construcció de maquinària i material elèctric	0	1	3	0	2	3	2	0	0	0	1
135 Fabricació de material electrònic (excepte ordinadors)	16	20	13	12	10	11	8	1	6	3	24
136 Construcció de vehicles automòbils i les seues peces de recanvi	2	2	1	1	0	0	1	0	1	3	3
137 Construcció naval, reparació i manteniment de vaixells	26	18	3	3	0	1	0	2	0	4	36
138 Construcció d'un altre material de transport	6	1	1	1	0	0	0	2	0	1	4
139 Fabricació d'instruments de precisió, òptica i similars	21	8	11	5	12	11	2	0	0	0	1
141 Indústries de productes d'alimentació i begudes	30	18	22	5	6	21	8	3	0	13	12
142 Indústries d'altres productes alimentosos, begudes i tabac	5	9	2	3	2	0	0	0	0	0	0
143 Indústria tèxtil	7	4	0	4	2	0	0	0	0	1	6
144 Indústria del cuir	3	1	3	0	0	0	4	2	3	1	0
145 Indústries del calçat i vestit i altres confeccions tèxtils	31	29	42	11	12	15	16	2	9	5	20
146 Indústries de la fusta, suro i mobles de fusta	23	9	13	5	9	12	26	6	12	15	26
147 Indústries del paper i fabricació d'articles de paper, arts gràfiques i edició	76	68	62	58	63	39	42	6	8	17	50
148 Indústries de transformació del plàstic i matèries plàstiques	3	2	2	0	3	1	1	0	2	5	2
149 Altres indústries manufactureres	19	13	16	7	7	13	17	1	6	6	14

1.6. Activitats econòmiques comercials i de servicis segons agrupació per districte. 2022

1.6. Actividades económicas comerciales i de servicios según agrupación por distrito. 2022

Codi (Secció, Divisió, Agrupació)	Districte									
	València	DT 1	DT 2	DT 3	DT 4	DT 5	DT 6	DT 7	DT 8	DT 9
Total	94.239	11.530	11.320	7.671	4.306	3.496	4.603	2.954	4.912	3.474
161 Comerç a l'engròs	5.583	551	593	440	295	183	288	160	360	189
162 Recuperació de productes	130	6	10	4	10	8	6	3	3	6
163 Intermediaris del comerç	2.097	205	262	135	133	69	109	49	123	77
164 Comerç al detall de productes alimentaris, begudes i tabac realitzat en establiments permanents	4.524	586	478	362	157	203	159	210	253	190
165 Comerç al detall de productes industrials no alimentaris realitzat en establiments permanents	11.512	1.432	1.471	1.032	610	453	389	394	740	495
166 Comerç mixt o integrat; al detall fora d'un establiment permanent; amb expositors en depòsit i aparells automàtics; al detall per correu i catàleg de prod. diversos	1.973	114	143	103	80	92	52	94	92	83
167 Servicis d'alimentació	7.090	907	881	568	291	269	360	225	340	257
168 Servicis d'hostaleria	781	285	84	57	16	12	24	11	9	12
169 Reparacions	2.096	74	97	111	95	105	38	111	196	113
- Transport terrestre (171+172), Transport marítim i fluvial (173) i Transport aeri (174)	4.361	46	49	82	142	192	35	233	299	262
175 Activitats annexes als transports	1.496	99	117	119	71	37	56	37	69	53
176 Telecomunicacions	290	22	16	38	12	14	15	7	14	20
181 Institucions financeres	441	96	48	42	29	10	34	11	19	16
182 Assegurances	141	45	21	8	10	1	25	2	3	2
183 Auxiliars financers i d'assegurances. Activitats immobiliàries	5.812	1.046	1.066	482	237	136	353	107	202	126
184 Servicis prestats a les empreses	14.151	2.581	2.198	1.176	619	432	898	341	585	397
185 Lloguer de béns mobles	1.204	162	139	81	43	34	53	34	47	34
186 Lloguer de béns immobles	13.760	1.585	1.770	1.242	599	529	893	333	646	434
191 Servicis agrícoles, ramaders, forestals i pesquers	408	23	29	22	13	12	14	22	19	14
192 Servicis de sanejament, neteja i servicis contra incendis i similars	1.105	58	33	41	25	50	37	39	70	61
193 Educació i investigació	3.751	443	401	372	197	140	222	133	221	124
194 Sanitat i servicis veterinaris	1.872	214	289	190	169	66	174	36	73	78
195 Assistència i servicis socials	455	79	27	39	23	25	21	28	20	17
196 Servicis recreatius i culturals	3.098	320	372	314	134	138	122	100	168	112
197 Servicis personals	4.422	275	502	459	212	230	150	181	277	238
198 Parcs d'atraccions, fires i servicis d'espectacles	673	116	97	50	29	21	37	15	25	17
199 Resta de servicis	1.013	160	127	102	55	35	39	38	39	47

Codi Secció, Divisió, Agrupació	Districte											No hi consta
	DT 10	DT 11	DT 12	DT 13	DT 14	DT 15	DT 16	DT 17	DT 18	DT 19		
Total	6.017	4.584	5.573	3.348	2.535	3.206	3.042	478	1.145	1.654	8.391	
161 Comerç a l'engròs	529	211	377	160	161	159	150	41	80	124	532	
162 Recuperació de productes	11	5	2	4	2	2	9	1	0	13	25	
163 Intermediaris del comerç	143	90	132	42	41	60	72	15	26	27	287	
164 Comerç al detall de productes alimentaris, begudes i tabac realitzat en establiments permanents	263	369	280	189	127	221	173	28	56	107	113	
165 Comerç al detall de productes industrials no alimentaris realitzat en establiments permanents	771	466	780	364	347	495	386	62	141	154	530	
166 Comerç mixt o integrat; al detall fora d'un establiment permanent; amb expositors en depòsit i aparells automàtics; al detall per correu i catàleg de prod. diversos	158	132	119	54	46	97	99	16	34	38	327	
167 Servicis d'alimentació	488	520	450	462	242	229	235	23	76	169	98	
168 Servicis d'hostaleria	47	87	42	12	6	9	10	2	14	14	28	
169 Reparacions	191	107	149	76	72	105	107	15	42	68	224	
- Transport terrestre (171+172), Transport marítim i fluvial (173) i Transport aeri (174)	332	208	201	81	77	212	309	27	59	158	1.357	
175 Activitats annexes als transports	144	331	96	35	18	34	32	11	22	27	88	
176 Telecomunicacions	24	11	17	11	9	8	16	0	2	3	31	
181 Institucions financeres	19	21	19	14	11	15	14	1	10	6	6	
182 Assegurances	5	6	2	1	2	3	2	0	0	0	3	
183 Auxiliars financers i d'assegurances. Activitats immobiliàries	306	148	295	144	122	158	122	28	48	63	623	
184 Servicis prestats a les empreses	753	527	772	490	315	353	347	48	195	121	1.003	
185 Lloguer de béns mobles	73	78	58	28	25	36	46	5	12	48	168	
186 Lloguer de béns immobles	746	513	798	450	386	419	393	88	140	285	1.511	
191 Servicis agrícoles, ramaders, forestals i pesquers	18	14	15	7	10	16	14	12	3	30	101	
192 Servicis de sanejament, neteja i servicis contra incendis i similars	67	49	52	34	35	61	41	5	23	16	308	
193 Educació i investigació	208	167	206	214	117	119	93	11	43	34	286	
194 Sanitat i servicis veterinaris	74	54	154	66	46	46	49	1	12	17	64	
195 Assistència i servicis socials	26	32	25	17	19	19	13	2	3	3	17	
196 Servicis recreatius i culturals	191	165	169	112	93	102	86	12	26	56	306	
197 Servicis personals	326	195	279	218	165	194	179	16	48	56	222	
198 Parcs d'atraccions, fires i servicis d'espectacles	51	24	37	26	13	11	18	3	13	6	64	
199 Resta de servicis	53	54	47	37	28	23	27	5	17	11	69	

1.7. Activitats econòmiques professionals segons agrupació per districte. 2022

1.7. Actividades económicas profesionales según agrupación por distrito. 2022

Codi (Secció, Divisió, Agrupació)	València	DT 1	DT 2	DT 3	DT 4	DT 5	DT 6	DT 7	DT 8	DT 9
Total	30.993	3.129	4.118	3.212	1.377	1.201	2.087	801	1.346	928
201 Doctors i llicenciats en biològiques, agrònoms i forestals	233	12	24	16	10	11	12	5	13	10
202 Tècnics agrícoles, forestals, biològics i similars	114	4	7	9	4	5	4	2	6	1
209 Altres professionals relacionats amb l'agricultura, ramaderia, caça, silvicultura i pesca	12	0	0	0	0	0	0	0	0	0
211 Doctors i llicenciats en físiques, geografia, geologia i mines	15	0	2	0	2	0	0	0	0	0
212 Doctor i llicenciats en químiques	15	1	1	3	1	3	0	1	1	0
213 Enginyers tècnics en mines i perits	8	1	0	0	2	0	0	0	2	0
219 Altres professionals relacionats amb les activitats pròpies de l'energia, aigua, mineria i indústria química no considerats anteriorment	19	3	1	3	0	2	1	0	2	1
221 Enginyers aeronaútics i navals, telecomunicacions, construcció i similars	51	5	4	4	1	1	1	0	1	0
222 Enginyers tècnics en aeronàutica, construcció i similars	143	6	6	18	5	8	4	5	12	2
229 Altres professionals relacionats amb les indústries de la aeronàutica, telecomunicació i mecànica de precisió	17	1	2	1	2	0	0	1	1	0
231 Enginyers industrials i tèxtils	227	15	29	12	14	4	19	5	8	6
232 Enginyers tècnics industrials, tèxtils i arts gràfiques	344	25	28	33	18	16	19	13	13	12
239 Altres professionals relacionats amb altres indústries manufactureres	468	46	58	67	16	27	17	19	24	27
241 Arquitectes i enginyers de camins, canals i ports	1.674	238	295	196	57	58	172	35	46	32
242 Arquitectes i enginyers tècnics de la construcció	638	46	59	47	40	28	40	13	36	23
243 Delineants i decoradors	312	45	40	33	10	13	17	9	12	6
244 Tècnics Superiors en desenvolupament de projectes urbanístics i operacions topogràfiques	6	1	1	1	0	0	0	0	0	0
245 Enginyers en geodèsia i cartografia	5	0	0	0	0	1	0	0	1	0
249 Altres professionals relacionats amb la construcció	95	3	9	4	3	6	6	2	4	3
251 Agents comercials	1.526	74	112	110	96	48	90	41	78	46
252 Tècnics d'hostaleria	9	1	0	0	0	3	0	0	0	0
259 Altres professionals relacionats amb el comerç i l'hostaleria	1.105	48	87	98	60	36	53	44	57	44
261 Gestors o intermediaris en les operacions de transport i conductors de vehicles terrestres	17	0	0	1	2	0	0	1	1	1
269 Altres professionals del transport i les comunicacions	26	2	1	2	1	1	1	0	3	0
271 Professionals de les assegurances	1.098	61	74	87	47	50	42	40	78	55
272 Gestors	1.018	117	116	118	34	48	41	24	55	35
273 Professionals del dret	4.833	899	1.251	542	108	122	415	83	122	106

Codi	(Secció, Divisió, Agrupació)	València	DT 1	DT 2	DT 3	DT 4	DT 5	DT 6	DT 7	DT 8	DT 9
274	Professionals de l'economia i les finances	849	123	149	121	42	14	62	15	37	29
275	Professionals de la publicitat	1.051	93	127	113	47	48	52	25	54	25
276	Professionals de la informàtica i la matemàtica	924	49	83	84	38	43	41	39	68	31
277	Professionals d'activitats diverses	1.967	219	218	260	87	103	118	56	77	59
279	Altres professionals relacionats amb les activitats financeres, jurídiques, d'assegurances i de lloguers	1.172	142	131	105	50	49	104	29	53	37
281	Professionals que presten servicis de neteja	40	1	2	1	1	0	0	3	3	1
282	Professionals de l'ensenyament	2.234	151	206	219	87	98	96	64	98	68
283	Professionals de la sanitat	5.246	402	614	562	343	176	497	129	193	151
284	Professionals relacionats amb activitats parasitàries	255	20	34	19	10	11	9	9	21	8
285	Professionals relacionats amb l'espectacle	125	14	9	12	7	3	9	1	5	4
286	Professions liberals, artístiques i literàries	1.218	114	164	130	49	73	55	28	52	35
287	Professionals de la loteria i l'atzar	151	10	12	17	10	6	9	7	17	9
288	Altres professionals	579	50	39	52	19	32	18	18	38	22
289	Altres professionals relacionats amb els servicis a què es referix esta divisió	1.154	87	123	112	54	54	63	35	54	39

Codi	(Secció, Divisió, Agrupació)	DT 10	DT 11	DT 12	DT 13	DT 14	DT 15	DT 16	DT 17	DT 18	DT 19	No hi consta
Total		2.032	1.032	1.936	1.088	978	937	734	185	195	359	3.318
201	Doctors i llicenciats en biològiques, agrònoms i forestals	18	6	13	4	12	14	12	4	1	9	27
202	Tècnics agrícoles, forestals, biològics i similars	11	2	7	6	7	5	3	3	6	2	20
209	Altres professionals relacionats amb l'agricultura, ramaderia, caça, silvicultura i pesca	0	1	2	2	0	0	1	1	0	0	5
211	Doctors i llicenciats en físiques, geografia, geologia i mines	1	0	1	1	1	0	1	0	1	0	5
212	Doctor i llicenciats en químiques	0	0	3	0	0	0	1	0	0	0	0
213	Enginyers tècnics en mines i perits	1	1	0	0	0	0	0	0	0	0	1
219	Altres professionals relacionats amb les activitats pròpies de l'energia, aigua, mineria i indústria química no considerats anteriorment	0	0	2	0	0	1	0	0	2	0	1
221	Enginyers aeronàutics i navals, telecomunicacions, construcció i similars	2	3	11	3	2	4	2	0	1	0	6
222	Enginyers tècnics en aeronàutica, construcció i similars	10	8	5	4	8	9	2	1	0	2	28
229	Altres professionals relacionats amb les indústries de la aeronàutica, telecomunicació i mecànica de precisió	2	1	4	0	0	0	1	0	0	0	1
231	Enginyers industrials i tèxtils	12	7	34	16	7	12	6	3	1	0	17
232	Enginyers tècnics industrials, tèxtils i arts gràfiques	28	14	20	11	10	11	17	2	5	8	41

Codi	(Secció, Divisió, Agrupació)	DT 10	DT 11	DT 12	DT 13	DT 14	DT 15	DT 16	DT 17	DT 18	DT 19	No hi consta
239	Altres professionals relacionats amb altres indústries manufactureres	30	10	26	14	14	17	14	7	0	5	30
241	Arquitectes i enginyers de camins, canals i ports	90	43	98	73	71	33	33	12	3	15	74
242	Arquitectes i enginyers tècnics de la construcció	44	21	40	39	31	32	15	2	5	12	65
243	Delineants i decoradors	14	6	26	10	5	7	8	1	1	7	42
244	Tècnics Superiors en desenvolupament de projectes urbanístics i operacions topogràfiques	0	0	0	1	0	0	0	0	0	0	2
245	Enginyers en geodèsia i cartografia	1	0	0	1	0	0	0	0	0	0	1
249	Altres professionals relacionats amb la construcció	7	5	6	3	6	1	4	0	0	0	23
251	Agents comercials	122	49	97	48	40	44	36	19	15	26	335
252	Tècnics d'hostaleria	1	0	1	1	0	0	0	0	0	2	0
259	Altres professionals relacionats amb el comerç i l'hostaleria	81	50	79	22	24	39	31	11	12	18	211
261	Gestors o intermediaris en les operacions de transport i conductors de vehicles terrestres	1	1	1	0	0	0	0	0	0	0	8
269	Altres professionals del transport i les comunicacions	2	1	3	1	0	1	1	0	1	0	5
271	Professionals de les assegurances	97	55	68	46	32	41	33	9	15	17	151
272	Gestors	67	65	69	38	29	31	17	3	13	12	86
273	Professionals del dret	337	94	202	107	73	101	48	18	12	35	158
274	Professionals de l'economia i les finances	44	15	49	29	24	17	20	5	1	7	46
275	Professionals de la publicitat	61	48	82	39	50	37	30	12	3	10	95
276	Professionals de la informàtica i la matemàtica	79	40	80	40	44	30	37	4	7	10	77
277	Professionals d'activitats diverses	97	68	116	99	84	63	37	6	10	25	165
279	Altres professionals relacionats amb les activitats financeres, jurídiques, d'assegurances i de lloguers	67	33	84	39	27	36	26	11	9	14	126
281	Professionals que presten servicis de neteja	4	1	4	0	3	3	3	0	1	2	7
282	Professionals de l'ensenyament	148	98	168	95	96	74	56	11	16	20	365
283	Professionals de la sanitat	323	136	337	176	156	157	123	18	27	49	677
284	Professionals relacionats amb activitats parasanitàries	18	12	17	7	5	12	9	0	2	5	27
285	Professionals relacionats amb l'espectacle	6	8	13	3	6	2	3	1	0	2	17
286	Professions liberals, artístiques i literàries	78	50	58	47	47	49	43	7	11	15	113
287	Professionals de la loteria i l'atzar	11	8	8	3	5	5	7	2	1	4	0
288	Altres professionals	43	26	34	21	17	21	19	1	6	9	94
289	Altres professionals relacionats amb els servicis a què es referix esta divisió	74	46	68	39	42	28	35	11	7	17	166

1.8. Activitats econòmiques industrials segons grans grups per barri. 2022

1.8. Actividades económicas industriales según grandes grupos por barrio. 2022

	Total	Energia i aigua	%	Extracció i transformació de minerals	%	Transformació de metalls	%	Resta d'indústries manufactureres	%
València	4.775	638	100,0	132	100,0	1.136	100,0	2.869	100,0%
1. Ciutat Vella									
1. la Seu	53	5	0,8%	0	0,0%	8	0,7%	40	1,4%
2. la Xerea	153	72	11,3%	0	0,0%	19	1,7%	62	2,2%
3. el Carme	66	8	1,3%	4	3,0%	10	0,9%	44	1,5%
4. el Pilar	48	4	0,6%	1	0,8%	7	0,6%	36	1,3%
5. el Mercat	72	3	0,5%	1	0,8%	9	0,8%	59	2,1%
6. Sant Francesc	252	75	11,8%	4	3,0%	30	2,6%	143	5,0%
2. l'Eixample									
1. Russafa	257	45	7,1%	4	3,0%	30	2,6%	178	6,2%
2. el Pla del Remei	162	54	8,5%	5	3,8%	25	2,2%	78	2,7%
3. Gran Via	137	27	4,2%	5	3,8%	15	1,3%	90	3,1%
3. Extramurs									
1. el Botànic	78	5	0,8%	1	0,8%	23	2,0%	49	1,7%
2. la Roqueta	88	41	6,4%	0	0,0%	14	1,2%	33	1,2%
3. la Petxina	94	5	0,8%	2	1,5%	29	2,6%	58	2,0%
4. Arrancapins	149	6	0,9%	3	2,3%	24	2,1%	116	4,0%
4. Campanar									
1. Campanar	68	5	0,8%	1	0,8%	10	0,9%	52	1,8%
2. Les Tendetes	15	1	0,2%	0	0,0%	3	0,3%	11	0,4%
3. el Calvari	15	1	0,2%	0	0,0%	4	0,4%	10	0,3%
4. Sant Pau	59	5	0,8%	2	1,5%	16	1,4%	36	1,3%
5. la Sàidia									
1. Marxalenes	33	0	0,0%	0	0,0%	12	1,1%	21	0,7%
2. Morvedre	52	5	0,8%	2	1,5%	15	1,3%	30	1,0%
3. Trinitat	39	2	0,3%	1	0,8%	10	0,9%	26	0,9%
4. Tormos	18	0	0,0%	0	0,0%	8	0,7%	10	0,3%
5. Sant Antoni	56	2	0,3%	1	0,8%	10	0,9%	43	1,5%
6. el Pla del Real									
1. Exposició	64	38	6,0%	0	0,0%	6	0,5%	20	0,7%
2. Mestalla	69	15	2,4%	3	2,3%	13	1,1%	38	1,3%
3. Jaume Roig	20	5	0,8%	1	0,8%	3	0,3%	11	0,4%
4. Ciutat Universitària	28	4	0,6%	1	0,8%	4	0,4%	19	0,7%
7. l'Olivereta									
1. Nou Moles	94	2	0,3%	1	0,8%	30	2,6%	61	2,1%
2. Soternes	13	0	0,0%	0	0,0%	5	0,4%	8	0,3%
3. Tres Forques	12	1	0,2%	0	0,0%	3	0,3%	8	0,3%
4. la Font Santa	3	1	0,2%	0	0,0%	0	0,0%	2	0,1%
5. la Llum	9	0	0,0%	0	0,0%	5	0,4%	4	0,1%
8. Patraix									
1. Patraix	118	5	0,8%	2	1,5%	30	2,6%	81	2,8%
2. Sant Isidre	33	2	0,3%	0	0,0%	10	0,9%	21	0,7%
3. Vara de Quart	51	6	0,9%	2	1,5%	16	1,4%	27	0,9%
4. Safranar	45	0	0,0%	1	0,8%	16	1,4%	28	1,0%
5. Favara	17	0	0,0%	0	0,0%	7	0,6%	10	0,3%
9. Jesús									
1. la Raiosa	66	3	0,5%	2	1,5%	20	1,8%	41	1,4%
2. l'Hort de Senabre	60	0	0,0%	6	4,5%	18	1,6%	36	1,3%
3. la Creu Coberta	21	0	0,0%	0	0,0%	9	0,8%	12	0,4%
4. Sant Marcel·lí	28	2	0,3%	1	0,8%	9	0,8%	16	0,6%
5. Camí Real	28	1	0,2%	3	2,3%	4	0,4%	20	0,7%

	Total	Energia i aigua	%	Extracció i transformació de minerals	%	Transformació de metalls	%	Resta d'indústries manufactureres	%
10. Quatre Carreres									
1. Mont-Olivet	84	1	0,2%	1	0,8%	26	2,3%	56	2,0%
2. En Corts	51	1	0,2%	2	1,5%	22	1,9%	26	0,9%
3. Malilla	58	2	0,3%	1	0,8%	16	1,4%	39	1,4%
4. Fonteta de Sant Lluís	15	0	0,0%	1	0,8%	5	0,4%	9	0,3%
5. na Rovella	14	0	0,0%	1	0,8%	4	0,4%	9	0,3%
6. la Punta	71	8	1,3%	2	1,5%	33	2,9%	28	1,0%
7. Ciutat Arts i les Ciències	51	5	0,8%	1	0,8%	17	1,5%	28	1,0%
11. Poblat Marítims									
0. El Port	35	0	0,0%	3	2,3%	19	1,7%	13	0,5%
1. El Grau	63	0	0,0%	0	0,0%	18	1,6%	45	1,6%
2. El Cabanyal-el Canyamellar	83	0	0,0%	6	4,5%	22	1,9%	55	1,9%
3. La Malva-rosa	72	43	6,7%	1	0,8%	7	0,6%	21	0,7%
4. Beteró	17	2	0,3%	0	0,0%	3	0,3%	12	0,4%
5. Natzaret	19	8	1,3%	0	0,0%	4	0,4%	7	0,2%
12. Camins al Grau									
1. Aiora	96	2	0,3%	1	0,8%	22	1,9%	71	2,5%
2. Albors	31	1	0,2%	1	0,8%	8	0,7%	21	0,7%
3. La Creu del Grau	41	0	0,0%	1	0,8%	11	1,0%	29	1,0%
4. Camí Fondo	27	7	1,1%	1	0,8%	7	0,6%	12	0,4%
5. Penya-roja	50	6	0,9%	2	1,5%	13	1,1%	29	1,0%
13. Algirós									
1. l'Illa Perduda	19	1	0,2%	0	0,0%	6	0,5%	12	0,4%
2. Ciutat Jardí	43	8	1,3%	1	0,8%	10	0,9%	24	0,8%
3. L'Amistat	27	0	0,0%	2	1,5%	5	0,4%	20	0,7%
4. La Bega Baixa	18	0	0,0%	0	0,0%	8	0,7%	10	0,3%
5. La Carrasca	37	2	0,3%	0	0,0%	8	0,7%	27	0,9%
14. Benimaclet									
1. Benimaclet	146	10	1,6%	5	3,8%	43	3,8%	88	3,1%
2. Camí de Vera	19	0	0,0%	0	0,0%	3	0,3%	16	0,6%
15. Rascanya									
1. Orriols	46	1	0,2%	2	1,5%	9	0,8%	34	1,2%
2. Torrefiel	75	5	0,8%	1	0,8%	24	2,1%	45	1,6%
3. Sant Llorenç	34	1	0,2%	1	0,8%	10	0,9%	22	0,8%
16. Benicalap									
1. Benicalap	135	2	0,3%	1	0,8%	38	3,3%	94	3,3%
2. Ciutat Fallera	23	0	0,0%	0	0,0%	3	0,3%	20	0,7%
17. Pobles del Nord									
1. Benifaraig	5	0	0,0%	0	0,0%	1	0,1%	4	0,1%
2. Poble Nou	10	0	0,0%	1	0,8%	4	0,4%	5	0,2%
3. Carpesa	8	4	0,6%	0	0,0%	1	0,1%	3	0,1%
4. Cases de Bàrcena	4	0	0,0%	0	0,0%	3	0,3%	1	0,0%
5. Mauella	2	1	0,2%	0	0,0%	1	0,1%	0	0,0%
6. Massarrojos	6	0	0,0%	0	0,0%	1	0,1%	5	0,2%
7. Borbotó	3	1	0,2%	0	0,0%	0	0,0%	2	0,1%
18. Pobles de l'Oest									
1. Benimàmet	49	2	0,3%	1	0,8%	13	1,1%	33	1,2%
2. Beniferri	11	2	0,3%	0	0,0%	2	0,2%	7	0,2%
19. Pobles del Sud									
1. El Forn d'Alcedo	33	3	0,5%	3	2,3%	14	1,2%	13	0,5%
2. El Castellar-l'Oliverar	24	1	0,2%	1	0,8%	6	0,5%	16	0,6%
3. Pinedo	8	0	0,0%	0	0,0%	3	0,3%	5	0,2%
4. El Saler	9	2	0,3%	0	0,0%	2	0,2%	5	0,2%
5. El Palmar	5	2	0,3%	0	0,0%	1	0,1%	2	0,1%
6. El Perellonet	2	0	0,0%	0	0,0%	1	0,1%	1	0,0%
7. La Torre	22	0	0,0%	2	1,5%	6	0,5%	14	0,5%
8. Faitanar	8	0	0,0%	0	0,0%	2	0,2%	6	0,2%
No hi consta	323	48	7,5%	26	19,7%	112	9,9%	137	4,8%

1.9. Activitats econòmiques comercials i de servicis segons grans grups per barri. 2022

1.9. Actividades económicas comerciales y de servicios según grandes grupos por barrio. 2022

	Total	Comerç, restaurants hostaleria i reparacions	%	Transports i comunicacions	%	Institucions financeres i assegurances	%	Resta de servicis	%
València	94.239	35.786	100,0	6.147	100,0	35.509	100,0	16.797	100,0%
1. Ciutat Vella									
1. la Seu	938	429	1,2%	19	0,3%	362	1,0%	128	0,8%
2. la Xerea	1.934	510	1,4%	26	0,4%	1.093	3,1%	305	1,8%
3. el Carme	971	407	1,1%	14	0,2%	357	1,0%	193	1,1%
4. el Pilar	736	247	0,7%	15	0,2%	271	0,8%	203	1,2%
5. el Mercat	1.548	930	2,6%	15	0,2%	457	1,3%	146	0,9%
6. Sant Francesc	5.348	1.620	4,5%	75	1,2%	2.947	8,3%	706	4,2%
2. l'Eixample									
1. Russafa	4.216	1.885	5,3%	74	1,2%	1.448	4,1%	809	4,8%
2. el Pla del Remei	4.329	1.211	3,4%	64	1,0%	2.442	6,9%	612	3,6%
3. Gran Via	2.764	923	2,6%	44	0,7%	1.341	3,8%	456	2,7%
3. Extramurs									
1. el Botànic	1.065	379	1,1%	25	0,4%	403	1,1%	258	1,5%
2. la Roqueta	1.688	637	1,8%	58	0,9%	710	2,0%	283	1,7%
3. la Petxina	1.735	655	1,8%	53	0,9%	633	1,8%	394	2,3%
4. Arrancapins	3.176	1.140	3,2%	103	1,7%	1.280	3,6%	653	3,9%
4. Campanar									
1. Campanar	1.618	771	2,2%	69	1,1%	464	1,3%	314	1,9%
2. Les Tendetes	359	145	0,4%	33	0,5%	113	0,3%	68	0,4%
3. el Calvari	274	137	0,4%	26	0,4%	71	0,2%	40	0,2%
4. Sant Pau	2.028	626	1,7%	94	1,5%	875	2,5%	433	2,6%
5. la Saïdia									
1. Marxalenes	672	285	0,8%	59	1,0%	209	0,6%	119	0,7%
2. Morvedre	806	330	0,9%	37	0,6%	274	0,8%	165	1,0%
3. Trinitat	721	291	0,8%	28	0,5%	249	0,7%	153	0,9%
4. Tormos	517	185	0,5%	63	1,0%	160	0,5%	109	0,6%
5. Sant Antoni	770	299	0,8%	56	0,9%	246	0,7%	169	1,0%
6. el Pla del Real									
1. Exposició	1.168	320	0,9%	17	0,3%	595	1,7%	236	1,4%
2. Mestalla	2.162	737	2,1%	71	1,2%	1.035	2,9%	319	1,9%
3. Jaume Roig	851	224	0,6%	17	0,3%	461	1,3%	149	0,9%
4. Ciutat Universitària	410	141	0,4%	1	0,0%	160	0,5%	108	0,6%
7. l'Olivereta									
1. Nou Moles	1.881	810	2,3%	150	2,4%	546	1,5%	375	2,2%
2. Soternes	295	124	0,3%	25	0,4%	80	0,2%	66	0,4%
3. Tres Forques	344	141	0,4%	33	0,5%	101	0,3%	69	0,4%
4. la Font Santa	139	71	0,2%	21	0,3%	20	0,1%	27	0,2%
5. la Llum	290	111	0,3%	47	0,8%	77	0,2%	55	0,3%
8. Patraix									
1. Patraix	2.101	895	2,5%	118	1,9%	667	1,9%	421	2,5%
2. Sant Isidre	563	231	0,6%	66	1,1%	149	0,4%	117	0,7%
3. Vara de Quart	1.285	617	1,7%	95	1,5%	362	1,0%	211	1,3%
4. Safranar	651	240	0,7%	66	1,1%	244	0,7%	101	0,6%
5. Favara	299	132	0,4%	32	0,5%	76	0,2%	59	0,4%
9. Jesús									
1. la Raiosa	1.252	456	1,3%	92	1,5%	425	1,2%	279	1,7%
2. l'Hort de Senabre	1.093	497	1,4%	101	1,6%	283	0,8%	212	1,3%
3. la Creu Coberta	341	156	0,4%	27	0,4%	89	0,3%	69	0,4%
4. Sant Marcel·lí	534	208	0,6%	75	1,2%	141	0,4%	110	0,7%
5. Camí Real	247	102	0,3%	40	0,7%	68	0,2%	37	0,2%

	Total	Comerç, restaurants hostaleria i reparacions	%	Transports i comunicacions	%	Institucions financeres i assegurances	%	Resta de servicis	%
10. Quatre Carreres									
1. Mont-Olivet	1.527	619	1,7%	105	1,7%	523	1,5%	280	1,7%
2. En Corts	820	377	1,1%	56	0,9%	235	0,7%	152	0,9%
3. Malilla	1.410	606	1,7%	136	2,2%	422	1,2%	246	1,5%
4. Fonteta de Sant Lluís	169	57	0,2%	24	0,4%	65	0,2%	23	0,1%
5. na Rovella	331	125	0,3%	43	0,7%	76	0,2%	87	0,5%
6. la Punta	530	313	0,9%	61	1,0%	104	0,3%	52	0,3%
7. Ciutat Arts i les Ciències	1.198	491	1,4%	73	1,2%	470	1,3%	164	1,0%
11. Poblets Marítims									
0. El Port	338	105	0,3%	81	1,3%	99	0,3%	53	0,3%
1. El Grau	1.080	390	1,1%	237	3,9%	314	0,9%	139	0,8%
2. El Cabanyal-el Banyamellar	1.819	903	2,5%	118	1,9%	489	1,4%	309	1,8%
3. La Malva-rosa	683	290	0,8%	52	0,8%	203	0,6%	138	0,8%
4. Beteró	373	163	0,5%	25	0,4%	125	0,4%	60	0,4%
5. Natzaret	288	136	0,4%	37	0,6%	60	0,2%	55	0,3%
12. Camins al Grau									
1. Aiora	1.534	652	1,8%	112	1,8%	488	1,4%	282	1,7%
2. Albors	896	387	1,1%	35	0,6%	246	0,7%	228	1,4%
3. La Creu del Grau	861	385	1,1%	86	1,4%	237	0,7%	153	0,9%
4. Camí Fondo	410	146	0,4%	23	0,4%	170	0,5%	71	0,4%
5. Penya-roja	1.857	760	2,1%	57	0,9%	791	2,2%	249	1,5%
13. Algirós									
1. l'Illa Perduda	547	230	0,6%	42	0,7%	140	0,4%	135	0,8%
2. Ciutat Jardí	1.106	522	1,5%	28	0,5%	356	1,0%	200	1,2%
3. L'Amistat	534	212	0,6%	27	0,4%	173	0,5%	122	0,7%
4. La Bega Baixa	622	242	0,7%	16	0,3%	253	0,7%	111	0,7%
5. La Carrasca	527	152	0,4%	13	0,2%	202	0,6%	160	1,0%
14. Benimaclet									
1. Benimaclet	2.178	917	2,6%	78	1,3%	744	2,1%	439	2,6%
2. Camí de Vera	356	127	0,4%	26	0,4%	117	0,3%	86	0,5%
15. Rascanya									
1. Orriols	819	374	1,0%	69	1,1%	206	0,6%	170	1,0%
2. Torrefiel	1.422	642	1,8%	139	2,3%	394	1,1%	247	1,5%
3. Sant Llorenç	955	355	1,0%	45	0,7%	382	1,1%	173	1,0%
16. Benicalap									
1. Benicalap	2.735	1.103	3,1%	314	5,1%	864	2,4%	454	2,7%
2. Ciutat Fallera	307	138	0,4%	43	0,7%	60	0,2%	66	0,4%
17. Pobles del Nord									
1. Benifaraig	64	20	0,1%	5	0,1%	24	0,1%	15	0,1%
2. Poble Nou	91	54	0,2%	8	0,1%	22	0,1%	7	0,0%
3. Carpesa	60	25	0,1%	7	0,1%	19	0,1%	9	0,1%
4. Cases de Bàrcena	51	31	0,1%	5	0,1%	12	0,0%	3	0,0%
5. Mauella	1	0	0,0%	0	0,0%	1	0,0%	0	0,0%
6. Massarrojos	157	55	0,2%	5	0,1%	76	0,2%	21	0,1%
7. Borbotó	54	18	0,1%	8	0,1%	16	0,0%	12	0,1%
18. Pobles de l'Oest									
1. Benimàmet	762	345	1,0%	69	1,1%	217	0,6%	131	0,8%
2. Beniferri	383	124	0,3%	14	0,2%	188	0,5%	57	0,3%
19. Pobles del Sud									
1. El Forn d'Alcedo	232	132	0,4%	16	0,3%	68	0,2%	16	0,1%
2. El Castellar-l'Oliverar	420	139	0,4%	71	1,2%	160	0,5%	50	0,3%
3. Pinedo	224	97	0,3%	24	0,4%	67	0,2%	36	0,2%
4. El Saler	197	85	0,2%	14	0,2%	61	0,2%	37	0,2%
5. El Palmar	110	62	0,2%	16	0,3%	26	0,1%	6	0,0%
6. El Perellonet	136	56	0,2%	6	0,1%	55	0,2%	19	0,1%
7. La Torre	240	108	0,3%	32	0,5%	56	0,2%	44	0,3%
8. Faitanar	94	34	0,1%	9	0,1%	30	0,1%	21	0,1%
No hi consta	8.612	2.227	6,2%	1.493	24,3%	3.419	9,6%	1.473	8,8%

1.10. Activitats econòmiques professionals segons grans grups per barri. 2022

1.10. Actividades económicas profesionales según grandes grupos por barrio. 2022

	Total	Tècnics Agricultura	%	Tècnics Indústria i construcció	%	Comerç, hostaleria i transportos	%	Prof. finances, dret, assegurances	%	Altres professió	%
València	30.993	100,0%	359	100,0%	4.037	100,0%	2.683	100,0%	12.912	100,0%	11.002
1. Ciutat Vella											
1. la Seu	262	0,8%	2	0,6%	48	1,2%	9	0,3%	122	0,9%	81
2. la Xerea	538	1,7%	4	1,1%	75	1,9%	16	0,6%	327	2,5%	116
3. el Carme	389	1,3%	2	0,6%	76	1,9%	27	1,0%	133	1,0%	151
4. el Pilar	301	1,0%	1	0,3%	56	1,4%	16	0,6%	144	1,1%	84
5. el Mercat	313	1,0%	3	0,8%	48	1,2%	16	0,6%	140	1,1%	106
6. Sant Francesc	1.312	4,2%	4	1,1%	130	3,2%	40	1,5%	831	6,4%	307
2. l'Eixample											
1. Russafa	1.669	5,4%	21	5,8%	265	6,6%	93	3,5%	709	5,5%	581
2. el Pla del Remei	1.165	3,8%	2	0,6%	109	2,7%	42	1,6%	750	5,8%	262
3. Gran Via	1.280	4,1%	8	2,2%	160	4,0%	65	2,4%	688	5,3%	359
3. Extramurs											
1. el Botànic	439	1,4%	6	1,7%	59	1,5%	25	0,9%	179	1,4%	170
2. la Roqueta	461	1,5%	1	0,3%	44	1,1%	19	0,7%	245	1,9%	152
3. la Petxina	811	2,6%	5	1,4%	123	3,0%	69	2,6%	331	2,6%	283
4. Arrancapins	1.492	4,8%	13	3,6%	195	4,8%	98	3,7%	672	5,2%	514
4. Campanar											
1. Campanar	391	1,3%	6	1,7%	60	1,5%	35	1,3%	136	1,1%	154
2. Les Tendetes	148	0,5%	0	0,0%	22	0,5%	12	0,4%	55	0,4%	59
3. el Calvari	53	0,2%	1	0,3%	6	0,1%	4	0,1%	23	0,2%	19
4. Sant Pau	769	2,5%	7	1,9%	83	2,1%	107	4,0%	235	1,8%	337
5. la Saïdia											
1. Marxalenes	179	0,6%	4	1,1%	24	0,6%	11	0,4%	68	0,5%	72
2. Morvedre	318	1,0%	6	1,7%	50	1,2%	25	0,9%	129	1,0%	108
3. Trinitat	260	0,8%	4	1,1%	36	0,9%	13	0,5%	106	0,8%	101
4. Tormos	154	0,5%	1	0,3%	17	0,4%	20	0,7%	66	0,5%	50
5. Sant Antoni	284	0,9%	1	0,3%	38	0,9%	19	0,7%	105	0,8%	121
6. el Pla del Real											
1. Exposició	576	1,9%	4	1,1%	67	1,7%	37	1,4%	211	1,6%	257
2. Mestalla	867	2,8%	10	2,8%	131	3,2%	64	2,4%	397	3,1%	265
3. Jaume Roig	444	1,4%	2	0,6%	70	1,7%	27	1,0%	182	1,4%	163
4. Ciutat Universitària	193	0,6%	0	0,0%	27	0,7%	16	0,6%	82	0,6%	68
7. l'Olivereta											
1. Nou Moles	554	1,8%	3	0,8%	78	1,9%	52	1,9%	216	1,7%	205
2. Soternes	91	0,3%	1	0,3%	14	0,3%	14	0,5%	37	0,3%	25
3. Tres Forques	58	0,2%	1	0,3%	7	0,2%	6	0,2%	15	0,1%	29
4. la Fontsanta	13	0,0%	0	0,0%	0	0,0%	3	0,1%	5	0,0%	5
5. la Llum	84	0,3%	2	0,6%	4	0,1%	11	0,4%	38	0,3%	29
8. Patraix											
1. Patraix	717	2,3%	9	2,5%	85	2,1%	68	2,5%	282	2,2%	273
2. Sant Isidre	136	0,4%	1	0,3%	12	0,3%	25	0,9%	49	0,4%	49
3. Vara de Quart	191	0,6%	4	1,1%	25	0,6%	19	0,7%	76	0,6%	67
4. Safranar	216	0,7%	4	1,1%	24	0,6%	21	0,8%	98	0,8%	69
5. Favara	82	0,3%	1	0,3%	16	0,4%	6	0,2%	36	0,3%	23
9. Jesús											
1. la Raiosa	424	1,4%	5	1,4%	58	1,4%	38	1,4%	187	1,4%	136
2. l'Hort de Senabre	248	0,8%	2	0,6%	31	0,8%	28	1,0%	92	0,7%	95
3. la Creu Coberta	105	0,3%	3	0,8%	10	0,2%	7	0,3%	39	0,3%	46
4. Sant Marcel·lí	97	0,3%	0	0,0%	9	0,2%	10	0,4%	40	0,3%	38
5. Camí Real	50	0,2%	1	0,3%	4	0,1%	8	0,3%	19	0,1%	18

	Total	Tècnics Agricultura	%	Tècnics Indústria i construcció	%	Comerç, hostaleria i transports	%	Prof. finances, dret, assegurances	%	Altres profession	%
10. Quatre Carreres											
1. Mont-Olivet	595	1,9%	7	1,9%	77	1,9%	49	1,8%	249	1,9%	213
2. En Corts	327	1,1%	9	2,5%	60	1,5%	26	1,0%	113	0,9%	119
3. Malilla	415	1,3%	11	3,1%	45	1,1%	66	2,5%	148	1,1%	145
4. Fonteta de Sant Lluís	37	0,1%	0	0,0%	7	0,2%	4	0,1%	20	0,2%	6
5. na Rovella	60	0,2%	1	0,3%	12	0,3%	6	0,2%	16	0,1%	25
6. la Punta	68	0,2%	0	0,0%	6	0,1%	8	0,3%	26	0,2%	28
7. Ciutat Arts i les Ciències	523	1,7%	1	0,3%	35	0,9%	48	1,8%	276	2,1%	163
11. Poblat Marítims											
0. El Port	6	0,0%	0	0,0%	1	0,0%	0	0,0%	4	0,0%	1
1. El Grau	227	0,7%	1	0,3%	15	0,4%	30	1,1%	114	0,9%	67
2. El Cabanyal-el Canyamelar	448	1,4%	7	1,9%	58	1,4%	36	1,3%	158	1,2%	189
3. La Malva-rosa	168	0,5%	1	0,3%	25	0,6%	21	0,8%	58	0,4%	63
4. Beteró	150	0,5%	0	0,0%	17	0,4%	12	0,4%	68	0,5%	53
5. Natzaret	31	0,1%	0	0,0%	2	0,0%	2	0,1%	15	0,1%	12
12. Camins al Grau											
1. Aiora	507	1,6%	8	2,2%	82	2,0%	45	1,7%	188	1,5%	184
2. Albors	277	0,9%	1	0,3%	29	0,7%	33	1,2%	113	0,9%	101
3. La Creu del Grau	257	0,8%	3	0,8%	23	0,6%	24	0,9%	114	0,9%	93
4. Camí Fondo	142	0,5%	3	0,8%	20	0,5%	13	0,5%	63	0,5%	43
5. Penya-roja	743	2,4%	7	1,9%	122	3,0%	66	2,5%	265	2,1%	283
13. Alirós											
1. l'Illa Perduda	157	0,5%	0	0,0%	18	0,4%	17	0,6%	65	0,5%	57
2. Ciutat Jardí	365	1,2%	5	1,4%	65	1,6%	18	0,7%	156	1,2%	121
3. L'Amistat	176	0,6%	1	0,3%	21	0,5%	11	0,4%	68	0,5%	75
4. La Bega Baixa	240	0,8%	2	0,6%	49	1,2%	16	0,6%	94	0,7%	79
5. La Carrasca	141	0,5%	4	1,1%	22	0,5%	10	0,4%	49	0,4%	56
14. Benimaclet											
1. Benimaclet	831	2,7%	18	5,0%	124	3,1%	51	1,9%	317	2,5%	321
2. Camí de Vera	146	0,5%	1	0,3%	31	0,8%	12	0,4%	46	0,4%	56
15. Rascanya											
1. Orriols	158	0,5%	3	0,8%	19	0,5%	10	0,4%	65	0,5%	61
2. Torrefiel	325	1,0%	4	1,1%	36	0,9%	26	1,0%	138	1,1%	121
3. Sant Llorenç	450	1,5%	12	3,3%	72	1,8%	47	1,8%	151	1,2%	168
16. Benicalap											
1. Benicalap	674	2,2%	15	4,2%	101	2,5%	61	2,3%	235	1,8%	262
2. Ciutat Fallera	59	0,2%	1	0,3%	3	0,1%	7	0,3%	13	0,1%	35
17. Pobles del Nord											
1. Benifaraig	10	0,0%	1	0,3%	2	0,0%	1	0,0%	3	0,0%	3
2. Poble Nou	6	0,0%	1	0,3%	2	0,0%	1	0,0%	0	0,0%	2
3. Carpesa	22	0,1%	2	0,6%	6	0,1%	1	0,0%	6	0,0%	7
4. Cases de Bàrcena	4	0,0%	2	0,6%	1	0,0%	0	0,0%	0	0,0%	1
5. Mauella	1	0,0%	0	0,0%	0	0,0%	0	0,0%	1	0,0%	0
6. Massarrojos	131	0,4%	0	0,0%	17	0,4%	23	0,9%	58	0,4%	33
7. Borbotó	11	0,0%	2	0,6%	0	0,0%	4	0,1%	0	0,0%	5
18. Pobles de l'Oest											
1. Benimàmet	148	0,5%	7	1,9%	14	0,3%	18	0,7%	48	0,4%	61
2. Beniferri	47	0,2%	0	0,0%	5	0,1%	10	0,4%	22	0,2%	10
19. Pobles del Sud											
1. El Forn d'Alcedo	10	0,0%	0	0,0%	2	0,0%	3	0,1%	2	0,0%	3
2. El Castellar-l'Oliverar	97	0,3%	2	0,6%	15	0,4%	15	0,6%	34	0,3%	31
3. Pinedo	49	0,2%	1	0,3%	5	0,1%	3	0,1%	24	0,2%	16
4. El Saler	75	0,2%	4	1,1%	7	0,2%	8	0,3%	25	0,2%	31
5. El Palmar	11	0,0%	0	0,0%	3	0,1%	0	0,0%	4	0,0%	4
6. El Perellonet	48	0,2%	2	0,6%	5	0,1%	8	0,3%	18	0,1%	15
7. La Torre	34	0,1%	0	0,0%	5	0,1%	5	0,2%	14	0,1%	10
8. Faitanar	34	0,1%	2	0,6%	7	0,2%	3	0,1%	9	0,1%	13
No hi consta	3.418	11,0%	52	14,5%	348	8,6%	564	21,0%	944	7,3%	1.510

1.11. Activitats econòmiques industrials més freqüents segons agrupació per barri. 2022

1.11. Actividades económicas industriales más frecuentes según agrupación por barrio. 2022

	Codi (Secció, Divisió, Agrupació)											
	Total	147	115	145	149	135	131	141	146	139	137	Altres
València	4.775	1.354	609	499	327	310	305	249	248	160	126	588
1. Ciutat Vella												
1. la Seu	53	26	5	7	1	3	2	3	2	0	0	4
2. la Xerea	153	43	71	9	4	6	4	0	5	1	5	5
3. el Carme	66	19	8	8	10	6	1	3	2	3	0	6
4. el Pilar	48	18	4	4	5	5	0	4	2	1	0	5
5. el Mercat	72	26	3	16	10	5	2	7	0	0	0	3
6. Sant Francesc	252	79	72	36	13	14	3	5	3	1	5	21
2. l'Eixample												
1. Russafa	257	77	44	30	30	17	6	9	13	1	0	30
2. el Pla del Remei	162	49	52	16	7	6	4	2	2	1	5	18
3. Gran Via	137	39	27	22	9	8	0	9	3	2	0	18
3. Extramurs												
1. el Botànic	78	28	5	6	8	2	10	3	3	8	0	5
2. la Roqueta	88	14	40	4	10	6	2	1	2	1	0	8
3. la Petxina	94	32	4	11	7	6	3	4	2	11	3	11
4. Arrancapins	149	57	6	15	17	12	4	11	3	5	0	19
4. Campanar												
1. Campanar	68	27	4	9	6	4	1	5	3	3	0	6
2. les Tendetes	15	5	1	2	2	2	0	2	0	0	1	0
3. el Calvari	15	2	1	1	1	0	2	5	1	0	0	2
4. Sant Pau	59	18	5	7	7	4	4	0	0	2	2	10
5. la Saïdia												
1. Marxalenes	33	13	0	6	0	4	7	1	0	0	0	2
2. Morvedre	52	19	5	0	4	6	1	1	4	4	0	8
3. Trinitat	39	13	2	6	2	3	0	5	0	2	3	3
4. Tormos	18	2	0	3	3	2	4	0	2	1	0	1
5. Sant Antoni	56	22	1	8	4	6	2	1	5	2	0	5
6. el Pla del Real												
1. Exposició	64	14	38	1	3	2	0	1	0	1	3	1
2. Mestalla	69	22	13	3	4	7	2	2	1	1	0	14
3. Jaume Roig	20	3	5	4	2	2	1	1	1	0	0	1
4. Ciutat Universitària	28	15	4	2	1	3	0	0	0	1	0	2
7. l'Olivereta												
1. Nou Moles	94	29	2	13	4	5	8	2	4	10	0	17
2. Soternes	13	6	0	0	0	0	2	1	1	1	1	1
3. Tres Forques	12	5	0	0	1	2	0	1	1	0	0	2
4. la Font Santa	3	2	1	0	0	0	0	0	0	0	0	0
5. la Llum	9	0	0	1	1	1	1	0	2	2	0	1
8. Patraix												
1. Patraix	118	42	4	19	6	11	4	5	5	6	1	15
2. Sant Isidre	33	10	2	5	3	3	3	3	0	1	0	3
3. Vara de Quart	51	12	4	3	1	6	6	6	1	2	1	9
4. Safranar	45	16	0	4	1	3	3	2	5	4	1	6
5. Favara	17	6	0	2	1	3	2	0	0	0	0	3
9. Jesús												
1. la Raiosa	66	17	3	12	5	4	7	1	3	5	0	9
2. l'Hort de Senabre	60	14	0	8	7	5	7	1	2	4	0	12
3. la Creu Coberta	21	3	0	3	2	1	5	1	2	0	2	2
4. Sant Marcel·lí	28	9	2	1	0	0	4	2	3	2	0	5
5. Camí Real	28	11	1	0	5	1	2	1	2	0	0	5

	Total	147	115	145	149	135	131	141	146	139	137	Altres
10. Quatre Carreres												
1. Mont-Olivet	84	27	1	13	6	6	11	3	0	5	2	10
2. en Corts	51	12	1	2	2	0	5	2	5	11	1	10
3. Malilla	58	12	2	8	5	0	9	8	3	0	2	9
4. Fonteta de Sant Lluís	15	7	0	0	0	1	4	0	1	0	0	2
5. na Rovella	14	8	0	0	0	3	1	1	0	0	0	1
6. la Punta	71	0	5	3	2	1	5	12	9	1	20	13
7. Ciutat Arts i les Ciències	51	10	5	5	3	5	2	3	5	4	1	8
11. Poblat Marítims												
0. el Port	35	9	0	2	0	6	1	0	0	1	9	7
1. el Grau	63	20	0	2	9	8	3	5	3	0	2	11
2. el Cabanyal-el Canyamellar	83	25	0	15	1	5	6	5	5	3	7	11
3. la Malva-rosa	72	6	43	7	1	0	2	5	0	2	0	6
4. Beteró	17	5	2	3	1	1	0	1	0	0	0	4
5. Natzaret	19	3	8	0	1	0	1	2	1	2	0	1
12. Camins al Grau												
1. Aiora	96	18	2	19	11	2	6	11	10	8	1	8
2. Albors	31	5	1	6	4	1	1	4	0	2	0	7
3. la Creu del Grau	41	15	0	7	0	2	6	4	2	1	0	4
4. Camí Fondo	27	8	7	2	1	3	0	1	0	0	0	5
5. Penya-roja	50	16	6	8	0	5	2	2	1	0	2	8
13. Algirós												
1. l'Illa Perduda	19	5	1	2	0	0	3	2	1	1	2	2
2. Ciutat Jardí	43	9	8	7	4	3	3	0	1	2	1	5
3. l'Amistat	27	9	0	1	2	2	3	3	3	0	0	4
4. la Bega Baixa	18	9	0	1	0	3	0	0	0	1	0	4
5. la Carrasca	37	26	2	0	1	4	1	0	0	1	0	2
14. Benimaclet												
1. Benimaclet	146	57	10	8	5	10	13	6	6	11	0	20
2. Camí de Vera	19	6	0	4	2	0	0	0	3	1	0	3
15. Rascanya												
1. Orriols	46	12	1	7	3	4	4	7	5	0	0	3
2. Torrefiel	75	15	5	6	9	5	7	8	6	9	1	4
3. Sant Llorenç	34	12	1	2	1	2	2	6	1	2	0	5
16. Benicalap												
1. Benicalap	135	39	2	15	13	7	21	7	15	2	0	14
2. Ciutat Fallera	23	3	0	1	4	1	1	1	11	0	0	1
17. Pobles del Nord												
1. Benifaraig	5	3	0	0	0	1	0	0	0	0	0	1
2. Poble Nou	10	0	0	1	1	0	2	0	2	0	0	4
3. Carpesa	8	1	4	1	0	0	0	1	0	0	1	0
4. Cases de Bàrcena	4	0	0	0	0	0	2	0	1	0	0	1
5. Mauella	2	0	1	0	0	0	1	0	0	0	0	0
6. Massarrojos	6	2	0	0	0	0	0	0	3	0	1	0
7. Borbotó	3	0	1	0	0	0	0	2	0	0	0	0
18. Pobles de l'Oest												
1. Benimàmet	49	5	2	7	5	4	8	0	11	0	0	7
2. Beniferri	11	3	2	2	1	2	0	0	1	0	0	0
19. Pobles del Sud												
1. el Forn d'Alcedo	33	3	3	0	2	1	7	0	4	0	1	12
2. el Castellar-l'Oliverar	24	1	1	2	2	0	5	6	4	0	0	3
3. Pinedo	8	1	0	1	0	0	2	1	1	0	1	1
4. el Saler	9	3	2	0	2	1	0	0	0	0	0	1
5. el Palmar	5	0	0	0	0	0	0	1	1	0	1	2
6. el Perellonet	2	0	0	0	0	0	0	1	0	0	1	0
7. la Torre	22	6	0	2	0	0	6	4	1	0	0	3
8. Faitanar	8	2	0	0	0	1	1	0	4	0	0	0
No hi consta	323	52	41	20	16	24	29	13	28	1	36	63

1.12. Activitats econòmiques comercials i de servicis més freqüents segons agrupació per barri 2022

1.12. Actividades económicas comerciales i de servicios más frecuentes según agrupación por barrio. 2022

	Codi (Secció, Divisió, Agrupació)											
	Total	184	186	165	167	183	161	164	197	172	193	Altres
València	94.239	14.151	13.760	11.512	7.090	5.812	5.583	4.524	4.422	4.315	3.751	19.319
1. Ciutat Vella												
1. la Seu	938	147	136	128	140	62	35	46	14	7	47	176
2. la Xerea	1.934	508	321	175	99	212	90	34	62	7	70	356
3. el Carme	971	157	119	105	131	59	41	58	29	4	59	209
4. el Pilar	736	136	98	78	55	30	46	17	34	7	53	182
5. el Mercat	1.548	168	191	274	178	63	62	319	23	1	34	235
6. Sant Francesc	5.348	1.455	713	665	300	610	275	109	112	17	178	914
2. l'Eixample												
1. Russafa	4.216	530	571	616	453	264	222	324	232	33	174	797
2. el Pla del Remei	4.329	1.098	716	574	148	544	236	58	127	9	132	687
3. Gran Via	2.764	565	480	281	280	255	135	96	143	6	95	428
3. Extramurs												
1. el Botànic	1.065	180	151	116	79	50	58	68	47	9	77	230
2. la Roqueta	1.688	341	227	254	112	111	113	70	84	14	53	309
3. la Petxina	1.735	211	287	256	125	103	96	72	127	25	97	336
4. Arrancapins	3.176	444	574	406	251	216	173	152	201	33	145	581
4. Campanar												
1. Campanar	1.618	162	203	326	139	67	108	75	112	42	56	328
2. les Tendetes	359	44	52	52	20	13	13	20	16	27	16	86
3. el Calvari	274	32	22	46	33	14	12	19	21	17	6	52
4. Sant Pau	2.028	374	317	183	99	141	158	42	63	54	119	478
5. la Saïdia												
1. Marxalenes	672	69	111	88	62	22	33	39	33	47	25	143
2. Morvedre	806	101	131	107	55	34	53	48	55	26	32	164
3. Trinitat	721	109	97	95	72	31	28	41	55	23	33	137
4. Tormos	517	61	71	52	33	19	32	30	36	52	19	112
5. Sant Antoni	770	89	118	111	45	30	36	44	50	43	31	173
6. el Pla del Real												
1. Exposició	1.168	207	279	86	77	78	59	44	38	5	63	232
2. Mestalla	2.162	474	293	186	221	202	148	66	62	25	80	405
3. Jaume Roig	851	152	247	76	37	50	47	37	40	5	37	123
4. Ciutat Universitària	410	65	69	40	24	23	33	12	10	0	39	95
7. l'Olivereta												
1. Nou Moles	1.881	220	221	269	135	79	107	121	123	118	72	416
2. Soternes	295	29	39	38	30	6	11	18	22	22	17	63
3. Tres Forques	344	53	32	32	21	10	13	51	18	30	18	66
4. la Font Santa	139	12	5	24	16	1	7	6	3	19	12	34
5. la Llum	290	24	35	31	23	11	22	14	15	42	14	59
8. Patraix												
1. Patraix	2.101	258	290	352	138	87	132	116	136	88	104	400
2. Sant Isidre	563	62	71	69	40	12	41	31	32	58	26	121
3. Vara de Quart	1.285	152	141	194	83	47	134	63	61	64	42	304
4. Safranar	651	80	112	81	39	44	41	31	29	58	32	104
5. Favara	299	30	31	44	40	12	12	12	19	27	15	57
9. Jesús												
1. la Raiosa	1.252	207	143	158	70	59	81	42	84	52	52	304
2. l'Hort de Senabre	1.093	95	133	185	104	38	53	66	82	83	36	218
3. la Creu Coberta	341	21	54	46	37	8	21	26	22	23	9	74
4. Sant Marcel·lí	534	44	72	73	27	16	21	42	37	74	17	111
5. Camí Real	247	28	31	32	17	5	13	14	12	28	10	57

	Total	184	186	165	167	183	161	164	197	172	193	Altres
10. Quatre Carreres												
1. Mont-Olivet	1.527	199	231	208	122	71	80	76	107	70	42	321
2. en Corts	820	92	95	119	78	37	51	37	53	40	32	186
3. Malilla	1.410	142	180	207	108	81	84	78	110	109	47	264
4. Fonteta de Sant Lluís	169	19	33	19	9	10	5	7	6	23	4	34
5. na Rovella	331	42	22	29	22	9	12	19	9	38	28	101
6. la Punta	530	29	43	45	32	10	187	9	4	25	19	127
7. Ciutat Arts i les Ciències	1.198	226	140	141	114	88	108	36	36	22	34	253
11. Poblat Marítims												
0. el Port	338	74	2	26	29	7	30	4	3	5	15	143
1. el Grau	1.080	146	107	88	105	36	58	41	25	54	35	385
2. el Cabanyal-el Canyamelar	1.819	163	222	186	252	65	73	223	87	46	70	432
3. la Malva-rosa	683	66	102	74	72	22	26	44	45	47	23	162
4. Beteró	373	56	52	57	35	11	16	22	20	14	12	78
5. Natzaret	288	20	28	35	27	7	8	35	15	33	12	68
12. Camins al Grau												
1. Aiora	1.534	176	225	199	113	70	96	88	86	78	58	345
2. Albors	896	82	121	150	58	36	45	84	56	28	48	188
3. la Creu del Grau	861	93	97	138	74	37	49	45	66	65	21	176
4. Camí Fondo	410	85	50	39	31	25	30	10	18	14	16	92
5. Penya-roja	1.857	330	301	253	174	125	157	53	52	15	63	334
13. Algirós												
1. l'Illa Perduda	547	46	63	83	42	23	26	36	59	30	29	110
2. Ciutat Jardí	1.106	132	163	123	207	49	58	66	70	19	42	177
3. l'Amistat	534	65	75	53	66	25	25	37	41	18	21	108
4. la Bega Baixa	622	136	84	63	95	26	20	38	27	5	39	89
5. la Carrasca	527	108	65	40	50	21	31	11	20	8	82	91
14. Benimaclet												
1. Benimaclet	2.178	267	331	298	214	112	139	115	139	58	99	406
2. Camí de Vera	356	48	55	49	28	10	22	12	26	19	18	69
15. Rascanya												
1. Orriols	819	77	90	118	61	29	47	77	62	58	30	170
2. Torrefiel	1.422	130	179	204	103	59	76	108	90	123	42	308
3. Sant Llorenç	955	146	148	169	64	70	35	36	41	31	47	168
16. Benicalap												
1. Benicalap	2.735	322	366	344	219	122	133	150	163	271	83	562
2. Ciutat Fallera	307	25	27	42	16	0	17	23	16	38	10	93
17. Pobles del Nord												
1. Benifaraig	64	3	19	5	3	2	2	4	6	5	2	13
2. Poble Nou	91	4	12	14	6	4	15	8	1	6	0	21
3. Carpesa	60	1	13	9	3	3	7	4	3	3	0	14
4. Cases de Bàrcena	51	3	6	14	4	2	2	2	0	3	0	15
5. Mauella	1	0	1	0	0	0	0	0	0	0	0	0
6. Massarrojos	157	35	24	13	3	16	13	9	4	3	9	28
7. Borbotó	54	2	13	7	4	1	2	1	2	7	0	15
18. Pobles de l'Oest												
1. Benimàmet	762	70	111	120	54	21	29	51	42	54	29	181
2. Beniferri	383	125	29	21	22	27	51	5	6	5	14	78
19. Pobles del Sud												
1. el Forn d'Alcedo	232	23	26	24	6	6	43	9	1	11	1	82
2. el Castellar-l'Oliverar	420	30	90	47	15	28	27	24	20	65	9	65
3. Pinedo	224	8	45	14	44	2	9	14	5	16	3	64
4. el Saler	197	20	31	13	34	8	7	17	2	5	5	55
5. el Palmar	110	0	18	4	30	3	5	20	1	1	1	27
6. el Perellonet	136	12	31	10	16	8	11	12	8	4	0	24
7. la Torre	240	20	29	30	19	5	19	10	10	31	8	59
8. Faitanar	94	8	15	12	5	3	3	1	9	7	7	24
No hi consta	8.612	1.051	1.546	552	114	642	543	120	229	1.361	296	2.158

1.13. Activitats econòmiques professionals més freqüents segons agrupació per barri. 2022

1.13. Actividades económicas profesionales más frecuentes según agrupación por barrio. 2022

	Codi (Secció, Divisió, Agrupació)											
	Total	283	273	282	277	241	251	286	279	289	259	Altres
València	30.993	5.246	4.833	2.234	1.967	1.674	1.526	1.218	1.172	1.154	1.105	8.864
1. Ciutat Vella												
1. la Seu	262	24	54	19	24	31	7	12	10	15	2	64
2. la Xerea	538	64	193	10	19	43	8	13	39	12	7	130
3. el Carme	389	34	38	45	33	26	14	33	9	18	12	127
4. el Pilar	301	37	55	16	23	34	10	19	13	5	6	83
5. el Mercat	313	33	70	29	18	25	8	21	9	11	8	81
6. Sant Francesc	1.312	208	488	32	102	78	26	14	62	26	13	263
2. l'Eixample												
1. Russafa	1.669	213	275	121	135	141	44	122	46	62	48	462
2. el Pla del Remei	1.165	181	526	28	30	71	28	15	41	23	14	208
3. Gran Via	1.280	219	448	57	53	83	40	27	44	38	25	246
3. Extramurs												
1. el Botànic	439	72	64	36	40	24	17	27	11	19	8	121
2. la Roqueta	461	75	118	26	32	24	7	16	16	16	12	119
3. la Petxina	811	143	121	61	60	57	34	33	15	25	32	230
4. Arrancapins	1.492	270	239	95	127	90	52	53	63	51	46	406
4. Campanar												
1. Campanar	391	87	31	24	21	20	18	15	20	12	16	127
2. les Tendetes	148	18	18	12	14	7	5	14	4	9	5	42
3. el Calvari	53	10	3	3	5	3	3	1	2	2	1	20
4. Sant Pau	769	219	55	47	46	27	69	19	23	31	38	195
5. la Saïdia												
1. Marxalenes	179	24	20	12	11	5	7	11	3	12	4	70
2. Morvedre	318	46	31	21	34	25	16	20	20	12	9	84
3. Trinitat	260	37	25	24	24	10	7	14	6	12	6	95
4. Tormos	154	11	14	13	16	3	10	11	6	4	7	59
5. Sant Antoni	284	57	32	28	16	13	8	17	13	14	10	76
6. el Pla del Real												
1. Exposició	576	195	115	23	27	44	24	14	22	18	13	81
2. Mestalla	867	159	188	42	46	70	41	21	44	22	22	212
3. Jaume Roig	444	96	72	24	26	41	18	15	32	15	9	96
4. Ciutat Universitària	193	44	39	7	19	16	7	5	5	8	9	34
7. l'Olivereta												
1. Nou Moles	554	93	58	46	41	29	29	16	22	30	23	167
2. Soternes	91	11	8	4	6	3	2	4	2	2	12	37
3. Tres Forques	58	8	3	7	2	2	4	6	1	1	2	22
4. la Font Santa	13	1	2	1	0	0	1	0	1	0	1	6
5. la Llum	84	16	12	6	7	1	5	2	3	1	6	25
8. Patraix												
1. Patraix	717	115	63	58	39	27	37	24	33	30	29	262
2. Sant Isidre	136	22	7	9	6	4	15	9	2	1	9	52
3. Vara de Quart	191	28	16	10	16	5	12	9	4	11	7	73
4. Safranar	216	20	28	16	12	7	12	9	11	9	8	84
5. Favara	82	8	7	5	4	3	2	1	3	3	4	42
9. Jesús												
1. la Raïosa	424	69	66	26	24	19	23	13	18	11	15	140
2. l'Hort de Senabre	248	34	21	21	17	9	9	11	9	17	19	81
3. la Creu Coberta	105	17	6	11	10	1	4	8	4	7	2	35
4. Sant Marcel·lí	97	19	10	4	5	2	6	3	3	3	4	38
5. Camí Real	50	10	3	5	3	1	4	0	3	0	4	17

	Total	283	273	282	277	241	251	286	279	289	259	Altres
10. Quatre Carreres												
1. Mont-Olivet	595	81	78	52	37	27	23	30	26	25	26	190
2. en Corts	327	53	35	19	18	28	20	18	10	17	6	103
3. Malilla	415	66	37	27	12	15	41	12	11	14	24	156
4. Fonteta de Sant Lluís	37	4	4	0	1	4	3	0	0	0	1	20
5. na Rovella	60	9	6	9	2	3	2	4	3	2	3	17
6. la Punta	68	9	8	10	4	1	4	6	1	0	4	21
7. Ciutat Arts i les Ciències	523	95	168	31	23	12	29	8	16	16	17	108
11. Poblat Marítims												
0. el Port	6	0	0	0	0	0	0	0	0	1	0	5
1. el Grau	227	25	27	19	15	4	14	9	9	5	16	84
2. el Cabanyal-el Canyamelar	448	61	30	49	26	19	15	28	15	26	20	159
3. la Malva-rosa	168	20	12	16	10	10	12	7	5	9	9	58
4. Beteró	150	27	16	10	15	9	7	6	4	4	4	48
5. Natzaret	31	3	9	4	1	1	1	0	0	1	1	10
12. Camins al Grau												
1. Aiora	507	62	39	56	38	22	29	20	18	21	14	188
2. Albors	277	64	36	21	22	15	15	4	6	5	18	71
3. la Creu del Grau	257	26	26	28	15	8	13	11	15	10	9	96
4. Camí Fondo	142	14	15	12	14	5	7	9	6	3	6	51
5. Penya-roja	743	170	82	51	26	48	33	13	39	29	32	220
13. Algirós												
1. l'Illa Perduda	157	20	14	19	13	6	12	8	6	5	5	49
2. Ciutat Jardí	365	55	33	24	37	28	11	13	14	16	7	127
3. l'Amistat	176	37	17	12	16	7	8	12	4	6	3	54
4. la Bega Baixa	240	38	31	24	21	23	10	10	8	2	4	69
5. la Carrasca	141	24	11	15	12	9	7	4	6	10	3	40
14. Benimaclet												
1. Benimaclet	831	133	65	81	76	61	34	42	23	34	17	265
2. Camí de Vera	146	23	8	15	8	10	6	5	4	8	6	53
15. Rascanya												
1. Orriols	158	21	18	13	19	2	6	11	3	2	4	59
2. Torrefiel	325	49	31	19	22	4	15	19	14	12	11	129
3. Sant Llorenç	450	86	52	42	22	27	22	19	19	14	24	123
16. Benicalap												
1. Benicalap	674	120	46	52	34	33	31	25	26	31	29	247
2. Ciutat Fallera	59	3	2	4	3	0	5	17	0	4	2	19
17. Pobles del Nord												
1. Benifaraig	10	1	0	1	0	1	1	1	0	0	0	5
2. Poble Nou	6	0	0	1	0	1	0	1	0	0	1	2
3. Carpesa	22	0	1	2	1	2	1	2	1	2	0	10
4. Cases de Bàrcena	4	1	0	0	0	0	0	0	0	0	0	3
5. Mauella	1	0	1	0	0	0	0	0	0	0	0	0
6. Massarrojos	131	11	16	7	5	8	14	3	10	9	9	39
7. Borbotó	11	5	0	0	0	0	3	0	0	0	1	2
18. Pobles de l'Oest												
1. Benimàmet	148	23	9	14	7	3	9	10	5	6	9	53
2. Beniferri	47	4	3	2	3	0	6	1	4	1	3	20
19. Pobles del Sud												
1. el Forn d'Alcedo	10	1	0	1	0	1	2	1	1	0	1	2
2. el Castellar-l'Oliverar	97	15	14	4	4	6	3	3	1	3	11	33
3. Pinedo	49	12	6	1	4	1	3	1	4	1	0	16
4. el Saler	75	9	6	7	9	1	6	2	2	6	2	25
5. el Palmar	11	2	2	1	0	1	0	0	1	0	0	4
6. el Perellonet	48	5	4	5	1	1	6	3	4	2	2	15
7. la Torre	34	2	0	1	3	0	4	1	0	2	1	20
8. Faitanar	34	3	3	0	4	4	2	4	1	3	0	10
No hi consta	3.418	707	170	369	171	79	338	118	130	169	213	954

1.14. Activitats econòmiques segons grup. 2022

1.14. Actividades económicas según grupo. 2022

Codi	(Secció, Divisió, Agrupació i Grup)	Total
	Total	140.899
1011	Explotació extensiva bestiar boví	3
1013	Explotació intensiva de bestiar boví per a engreix	3
1021	Explotació extensiva de bestiar oví	1
1024	Explotació de bestiar caprí	1
1031	Explotació extensiva bestiar porcí	1
1032	Explotació intensiva de bestiar porcí de cria	1
1033	Explotació intensiva de bestiar porcí per a engreix	1
1041	Avicultura	1
1051	Cunicultura	1
1061	Explotacions de bestiar cavallí, mular i asiní	4
1062	Apicultura	12
1069	Altres explotacions ramaderes	2
1071	Explotacions mixtes	2
1111	Extracció, preparació i aglomeració d'hulla	2
1121	Extracció i distribució de gas natural	1
1122	Extracció i distribució de crus de petroli	1
1143	Transformació de minerals radioactius	2
1151	Producció, transport i distribució d'energia elèctrica	603
1152	Fabricació i distribució de gas	6
1161	Captació, tractament i distribució d'aigua per a nuclis urbans	21
1162	Fabricació de gel per a la venda	2
1225	Producció i primera transformació de metalls no ferris	2
1231	Extracció de materials de construcció	4
1239	Extracció d'altres minerals no metàl·lics ni energètics: torberes	1
1241	Fabricació de productes de terres cuites per a la construcció (excepte articles refractaris)	1
1243	Fabricació de materials de construcció en formigó, ciment, guix, escaiola i altres	8
1244	Indústries de la pedra natural	12
1246	Indústria del vidre	12
1247	Fabricació de productes ceràmics	23
1249	Indústries d'altres productes minerals no metàl·lics no compreses en altres parts	1
1251	Fabricació de productes químics bàsics (excepte productes farmacèutics de base)	10
1252	Fabricació de productes químics destinats principalment a l'agricultura	4
1253	Fabricació de productes químics destinats principalment a la indústria	13
1254	Fabricació de productes farmacèutics	5
1255	Fabricació d'altres productes químics destinats principalment al consum final	36
1311	Foneries	10
1312	Forja, estampat, embotició, encunyació, tallament i repussatge	16
1313	Tractament i recobriments dels metalls	10
1314	Fabricació de productes metàl·lics estructurals	132
1315	Construcció de grans dipòsits i caldereria grossa	2
1316	Fabricació d'eines i articles acabats en metalls, excepte material elèctric	79
1319	Tallers mecànics independents	56
1321	Construcció de màquines agrícoles i tractors agrícoles	1
1322	Construcció de màquines per treballar els metalls, la fusta i el suro; útils, equips i recanvis per a màquines	5
1323	Construcció de màquines per a les indústries tèxtils, del cuir, calçat i vestit	1

(Continuació)

Codi	(Secció, Divisió, Agrupació i Grup)	Total
1324	Construcció de màquines i aparells per a les indústries alimentàries, químiques, del plàstic i del cautxú	8
1325	Construcció de màquines i equip per a mineria, construcció i obres públiques, siderúrgia i fonoria i d'elevació i manipulació	2
1329	Construcció d'altres màquines i equip mecànic	36
1330	Construcció de màquines d'oficina i ordinadors (inclosa la seua instal·lació)	104
1341	Fabricació de fils i cables elèctrics	1
1342	Fabricació de material elèctric d'utilització i equipament	15
1343	Fabricació de piles i acumuladors	1
1345	Fabricació d'aparells electrodomèstics	5
1346	Fabricació de llums i material d'enllumenat	8
1351	Fabricació d'aparells i equip de telecomunicació	9
1352	Fabricació d'aparells i equip electromèdic i d'ús professional i científic	7
1353	Fabricació d'aparells i equip electrònic de senyalització, control i programació	10
1354	Fabricació de components electrònics i circuits integrats	16
1355	Fabricació d'aparells receptors, d'enregistrament i reproducció de so i imatge, enregistrament de discos i cintes magnètiques	268
1361	Construcció i muntatge de vehicles automòbils i els seus motors	7
1362	Construcció de carrosseries, remolcs i bolquets	6
1363	Fabricació d'equip, components, accessoris i peces de recanvi per a vehicles automòbils	12
1371	Construcció naval	19
1372	Reparació i manteniment de vaixells	107
1381	Construcció, reparació i manteniment de material ferroviari	11
1382	Construcció, reparació i manteniment d'aeronaus	5
1383	Construcció de bicicletes, motocicletes i les seues peces de recanvi	6
1389	Construcció d'altres materials de transport no compreses en altres parts	1
1391	Fabricació d'instruments de precisió, mesura i control	5
1392	Fabricació de material medicoquirúrgic i d'aparells ortopèdics	145
1393	Fabricació d'instruments òptics i material fotogràfic i cinematogràfic	7
1399	Fabricació de rellotges i altres instruments no compresos en altres parts	3
1411	Fabricació i envasament d'oli d'oliva	3
1412	Confeció de roba de treball	2
1413	Sacrifici de bestiar, preparació i conserves de carn i incubació d'aus	30
1414	Indústries làcties	11
1415	Fabricació de suc i conserves vegetals	12
1416	Fabricació de conserves de peix i altres productes marins	7
1417	Fabricació de productes de molinaria	3
1418	Fabricació de pastes alimentàries i productes amilacis	8
1419	Indústries del pa, brioxeria, pastisseria i galletes	173
1421	Indústria del cacau, xocolata i productes de confiteria	9
1422	Indústries de productes per a l'alimentació animal (incloses les farines de peix)	5
1423	Elaboració de productes alimentaris diversos	35
1425	Indústria vinícola	7
1426	Sidreria	1
1427	Fabricació de cervesa i malta cervesera	6
1428	Indústria de les aigües minerals, aigües gasoses i altres begudes analcohòliques	4
1432	Indústria de la llana i les seues mesclades	1
1435	Fabricació de gèneres de punt	10

(Continuació)

Codi	(Secció, Divisió, Agrupació i Grup)	Total
1436	Acabat de tèxtils	31
1439	Altres indústries tèxtils	15
1441	Adobament i acabat de cuirs i pells	2
1442	Fabricació d'articles de cuir i similars	29
1451	Fabricació en sèrie de calçat (excepte el de cautxú i fusta)	4
1452	Fabricació de calçat d'artesanía i a mida (inclòs el calçat ortopèdic)	6
1453	Confecció en sèrie de roba de tot tipus i els seus complements	211
1454	Confecció a mida de peces de roba i els seus complements	173
1455	Confecció d'altres articles amb matèries tèxtils	104
1456	Indústria de la pelleteria	1
1462	Fabricació de productes semielaborats de fusta (fulloles, taulers, fustes millorades i similars)	8
1463	Fabricació en sèrie de peces de fusteria, parquet i estructures de fusta per a la construcció	41
1464	Fabricació d'envasos i embalatges de fusta	13
1465	Fabricació d'objectes diversos de fusta (excepte mobles)	48
1466	Fabricació de productes de suro	2
1467	Fabricació d'articles de jonc i canya, cistelleria, brotxes, raspalls, etc. (excepte mobles)	2
1468	Indústria del moble de fusta	134
1471	Fabricació de pasta paperera	1
1473	Transformació de paper i cartó	25
1474	Arts gràfiques (impressió gràfica)	394
1475	Activitats annexes a les arts gràfiques	112
1476	Edició	822
1481	Transformació del cautxú	6
1482	Transformació de matèries plàstiques	31
1491	Joieria i bijuteria	206
1492	Fabricació d'instruments de música	13
1493	Laboratoris fotogràfics i cinematogràfics	6
1494	Fabricació de jocs, joguets i articles d'esport	23
1495	Indústries manufactureres diverses	79
1501	Edificació i obra civil	4.528
1502	Consolidació i preparació de terrenys, demolicions, perforacions per a aflorament d'aigua, fonamentació i pavimentació	107
1503	Preparació i muntatge d'estructures i cobertes, pals i torres metàl·liques, carrils, comportes, grues etc.	80
1504	Instal·lacions i muntatges	2.466
1505	Acabat d'obres	1.628
1506	Serveis auxiliars de la construcció i dragatges	26
1507	Construcció, reparació i conservació de tot tipus d'obres	355
1508	Agrupacions i unions temporals d'empreses	358
1611	Comerç a l'engròs de tot tipus de mercaderies especificades en els grups del 612 al 617 i 619	203
1612	Comerç a l'engròs de primeres matèries agràries, productes alimentaris, begudes i tabac	1.257
1613	Comerç a l'engròs de tèxtils, confecció, calçat i articles de cuir	466
1614	Comerç a l'engròs de productes farmacèutics, de perfumeria i per al manteniment i funcionament de la llar	521
1615	Comerç a l'engròs de articles de consum durador	1.028
1616	Comerç a l'engròs interindustrial de la mineria i química	195
1617	Altres tipus de comerç a l'engròs interindustrial (excepte la mineria i de la química)	875
1618	Comercials exportadores i comerç a l'engròs en zones i dipòsits francs	87
1619	Un altre comerç a l'engròs no compresos en altres parts	951

(Continuació)

Codi	(Secció, Divisió, Agrupació i Grup)	Total
1621	Comerç a l'engròs de ferralla i metalls de rebuig ferris i no ferris	72
1622	Comerç a l'engròs d'altres productes de recuperació	29
1623	Recuperació i comerç de residus fora d'establiment permanent	29
1631	Intermediaris del comerç	2.097
1641	Comerç a la menuda de fruites, verdures, hortalisses i tubercles	435
1642	Comerç a la menuda de carn i despulles; de productes i derivats carnis elaborats; d'ous, aviram, conills de granja, caça; i dels seus productes derivats	403
1643	Comerç a la menuda de peix i altres productes de la pesca, de l'aqüicultura i de cargols	136
1644	Comerç a la menuda de pa, pastisseria, confiteria i semblants i de llet i productes lactis	957
1645	Comerç a la menuda de vins i begudes de totes classes	119
1646	Comerç a la menuda de productes del tabac i articles per a fumador	794
1647	Comerç a la menuda de productes alimentaris i begudes en general	1.680
1651	Comerç a la menuda de productes tèxtils, confecció, calçat, pells i articles de cuir	2.519
1652	Comerç a la menuda de medicaments i productes farmacèutics; comerç a la menuda de productes de drogueria i neteja; perfumeria i cosmètics, i altres productes químics; comerç a la menuda d'articles d'herbolari	1.577
1653	Comerç a la menuda d'articles per a l'equipament de la llar i la construcció	2.328
1654	Comerç a la menuda de vehicles terrestres, aeronaus i embarcacions; i de maquinària, accessoris i peces de recanvi	1.167
1655	Comerç a la menuda de combustibles, carburants i lubricants	149
1656	Comerç a la menuda de béns de segona mà, com ara mobles, roba i efectes ordinaris d'ús domèstic	130
1657	Comerç a la menuda d'instruments musicals i els seus accessoris	44
1659	Comerç a la menuda d'altres productes	3.598
1661	Comerç mixt o integrat en grans superfícies	58
1662	Comerç mixt o integrat a la menuda	552
1663	Comerç a la menuda fora d'establiment comercial permanent (ambulants, parades de mercat)	943
1664	Comerç en règim d'expositors en depòsit i mitjançant màquines expenedores	47
1665	Comerç a la menuda per correu o catàleg de tot tipus de productes	373
1671	Servicis en restaurants	1.405
1672	Servicis en cafeteries	259
1673	Servicis en cafés i bars, amb menjar i sense	4.204
1674	Servicis especials de restaurant, cafeteria i café-bar	131
1675	Servicis en quioscos, paradetes, barraques o altres locals similars, situats en mercats o places, a l'aire lliure en la via pública o jardins	64
1676	Servicis en xocolateries, gelateries i orxateries	75
1677	Servicis dels establiments classificats en els grups 671, 672, 673, 681 i 682 de les agrupacions 67 i 68, duts a terme fora d'aquests establiments. Altres serveis d'alimentació	952
1681	Servicis d'hostalatge en hotels i motels	163
1682	Servicis d'hostalatge en hostals i pensions	122
1683	Servicis d'hostalatge en fondes i cases d'hostes	26
1684	Servicis d'hostalatge en hotels-apartaments	32
1685	Allotjaments turístics extrahotelers	331
1686	Explotació d'apartaments privats mitjançant agència o empresa organitzada	96
1687	Càmpings turístics en què es presten els serveis mínims de salubritat, com ara aigua potable, lavabos, aigüeres, etc.	11
1691	Reparació d'articles elèctrics per a la llar, vehicles automòbils i altres béns de consum	1.487
1692	Reparació de maquinària industrial	240
1699	Altres reparacions no compresos en altres parts	369
1711	Transport ferroviari per via normal	1

(Continuació)

Codi	(Secció, Divisió, Agrupació i Grup)	Total
1721	Transport de viatgers	2.349
1722	Transport de mercaderies per carretera	1.950
1729	Altres transports terrestres no compresos en altres parts	16
1731	Transport marítim internacional (excepte de crus i gasos)	8
1733	Transport de cabotatge i per vies navegables interiors (excepte de crus i gasos)	33
1741	Transport aeri regular	2
1742	Transport aeri no regular	2
1751	Activitats annexes al transport terrestre	339
1752	Activitats annexes al transport marítim i per vies navegables interiors)	23
1753	Activitats annexes al transport aeri	5
1754	Depòsits i emmagatzematge de mercaderies	61
1755	Agències de viatges	401
1756	Activitats auxiliars i complementàries del transport (intermediaris)	614
1757	Servicis de mudances	53
1761	Servicis telefònics	70
1769	Altres serveis de telecomunicació	220
1811	Banca	244
1812	Caixes d'estalvi	61
1819	Altres institucions financeres	136
1821	Entitats asseguradores de vida i capitalització	43
1822	Entitats asseguradores de malaltia i riscos diversos	75
1823	Altres entitats asseguradores (montepios, caixes de pensions, etc.)	23
1831	Auxiliars financers	431
1832	Auxiliars d'assegurances	617
1833	Promoció immobiliària	2.520
1834	Servicis relatius a la propietat immobiliària i a la propietat industrial	2.244
1841	Servicis jurídics	1.200
1842	Servicis financers i comptables	2.132
1843	Servicis tècnics (enginyeria, arquitectura, urbanisme, etc.)	2.532
1844	Servicis de publicitat, relacions públiques i similars	1.632
1845	Explotació electrònica per compte alié	1.511
1846	Empreses d'estudis de mercat	211
1847	Serveis integrals de correus i telecomunicacions	14
1849	Altres servicis prestats a les empreses no compresos en altres parts	4.919
1851	Lloguer de maquinària i equip agrícola	19
1852	Lloguer de maquinària i equip per a la construcció	60
1853	Lloguer de maquinària i equip comptable, d'oficina i càlcul electrònic	30
1854	Lloguer d'automòbils sense conductor	251
1855	Lloguer altres mitjans de transport	357
1856	Lloguer de béns de consum	81
1857	Lloguer d'aparells de mesura	15
1859	Lloguer d'altres béns mobles no compresos en altres parts (sense personal permanent)	391
1861	Lloguer de béns immobles de naturalesa urbana	13.656
1862	Lloguer de béns immobles de naturalesa rústica	104
1911	Servicis agrícoles i ramaders	372
1912	Servicis forestals	36

(Continuació)

Codi	(Secció, Divisió, Agrupació i Grup)	Total
1921	Servicis de sanejament de vies públiques i similars	229
1922	Servicis de neteja	876
1931	Ensenyament reglat	470
1932	Ensenyament no reglat de formació i perfeccionament professional, i educació superior	806
1933	Altres activitats d'ensenyament	1.768
1934	Ensenyament fora d'establiment permanent	359
1935	Col·legis majors i residències d'estudiants	34
1936	Investigació científica i tècnica	314
1941	Hospitals, clíniques i sanatoris de medicina humana	19
1942	Altres establiments sanitaris, balnearis i banys d'aigua dolça i de mar	1.175
1943	Consultes i clíniques d'estomatologia i odontologia	470
1944	Serveis de naturopatia, acupuntura i altres serveis parasanitaris	96
1945	Consultes i clíniques veterinàries	112
1951	Assistència i serveis socials per a xiquets, adolescents, disminuïts físics i ancians, en centres residencials	162
1952	Assistència i serveis socials per a xiquets, adolescents, disminuïts físics i ancians, en centres no residencials	293
1961	Producció i serveis relacionats amb la mateixa de pel·lícula cinematogràfica (inclosos els vídeos)	556
1962	Distribució de pel·lícules cinematogràfiques i vídeos	35
1963	Exhibició de pel·lícules cinematogràfiques i vídeos	35
1964	Serveis de radiodifusió, televisió i servicis d'enllaç i transmissió de senyals de televisió	74
1965	Espectacles (excepte cine i esports)	697
1966	Biblioteques, arxius, museus, jardins botànics i zoològics	355
1967	Instal·lacions esportives, escoles i servicis de perfeccionament de l'esport	615
1968	Espectacles esportius	229
1969	Altres servicis recreatius no compresos en altres parts	502
1971	Bugaderies, tintorereries i servicis similars	254
1972	Salons de perruqueria i instituts de bellesa	2.877
1973	Servicis fotogràfics, màquines automàtiques fotogràfiques i servicis de fotocòpies	715
1974	Agències de prestació de servicis domèstics	23
1975	Servicis d'emmarcació	24
1979	Altres servicis personals no compresos en altres parts	529
1981	Jardins, parcs de recreació o d'atraccions i aquàtics i pistes de patinatge	38
1982	Tómboles, espectacles i jocs, i comerç a la menuda i servicis de restauració, propis de fires i verbenes. Organització i celebració d'apostes esportives, loteries i altres jocs	79
1983	Agències de col·locació d'artistes	51
1989	Altres activitats de l'espectacle i el turisme. Organització de congressos. Parcs o recintes firals	505
1991	Prestació de servicis per societats de desenvolupament industrial regional	72
1999	Altres servicis no compresos en altres parts	941
2011	Doctors i llicenciats en ciències biològiques	38
2012	Enginyers agrònoms i forestals	71
2013	Veterinaris	124
2021	Tècnics en biologia, agronomia i silvicultura	12
2022	Enginyers tècnics agrícoles i enginyers tècnics forestals	69
2023	Enginyers tècnics topògrafs	31
2024	Auxiliars i ajudants en veterinària (sexadors de pollastres, castradors, etc.)	2
2099	Altres professionals de l'agricultura, la ramaderia, la caça, la silvicultura i la pesca no compresos en altres parts	12

(Continuació)

Codi	(Secció, Divisió, Agrupació i Grup)	Total
2111	Doctors i llicenciats en ciències físiques, en geofísiques i en geològiques	13
2112	Enginyers de mines	2
2121	Doctors i llicenciats en ciències químiques	15
2131	Enginyers tècnics de mines, facultatius i pèrits	8
2199	Altres professionals de l'energia, l'aigua, la mineria i les indústries químiques no compresos en altres parts	19
2211	Enginyers aeronàutics	4
2212	Enginyers navals	10
2213	Enginyers de telecomunicacions	36
2214	Enginyers d'armament, de construcció d'armes navals i enginyers electromecànics de l'ICAI	1
2221	Enginyers tècnics aeronàutics, ajudants i pèrits	1
2222	Enginyers tècnics de telecomunicacions, ajudants i pèrits	15
2223	Ajudants d'enginyers d'armament, construcció d'armes navals i enginyers tècnics electromecànics de l'ICAI	1
2224	Dibuixants tècnics	15
2225	Tècnics en telecomunicacions	12
2226	Tècnics de so	65
2227	Tècnics en il·luminació	32
2228	Enginyers tècnics navals, ajudants i pèrits	2
2299	Altres professionals de les indústries de l'aeronàutica, les telecomunicacions i la mecànica de precisió no compresos en altres parts	17
2311	Enginyers industrials i tèxtils	227
2321	Enginyers tècnics industrials i tèxtils, ajudants i pèrits	233
2322	Tècnics en arts gràfiques	111
2399	Altres professionals de les indústries manufactureres no compresos en altres parts	468
2411	Arquitectes	1.538
2412	Enginyers de camins, canals i ports	136
2421	Arquitectes tècnics i aparelladors	601
2422	Enginyers tècnics d'obres públiques, ajudants i pèrits	37
2431	Delineants	50
2432	Decoradors dissenyadors d'interiors	262
2441	Tècnics superiors en desenvolupament de projectes urbanístics i operacions topogràfiques	6
2451	Enginyers en geodèsia i cartografia	5
2499	Altres professionals de la construcció no compresos en altres parts	95
2511	Agents comercials	1.526
2521	Tècnics en hostaleria	9
2599	Altres professionals del comerç i l'hostaleria no compresos en altres parts	1.105
2612	Conductors de vehicles terrestres	17
2699	Altres professionals del transport i les comunicacions no compresos en altres parts	26
2711	Actuaris d'assegurances	11
2712	Agents i corredors d'assegurances	1.087
2721	Agents col·legiats de la propietat industrial i de la propietat immobiliària	125
2722	Gestors administratius	136
2723	Administradors de finques	297
2724	Intermediaris en la promoció d'edificis	242
2725	Habilitats de classes passives	4
2726	Graduats socials	171
2727	Agents o intermediaris de préstecs	22
2728	Agents de duanes	21

(Continuació)

Codi	(Secció, Divisió, Agrupació i Grup)	Total
2731	Advocats	4.351
2732	Procuradors	399
2733	Notaris	52
2734	Registradors	31
2741	Economistes	629
2742	Intendents i professors mercantils	10
2743	Pèrits mercantils	18
2744	Diplomats en ciències empresarials	111
2746	Corredors de comerç lliures	2
2747	Auditors de comptes i censors jurats de comptes	76
2748	Administradors de la cartera de valors	2
2749	Corredors intèrprets i corredors marítics	1
2751	Professionals de la publicitat, relacions públiques i similars	1.051
2761	Doctors i llicenciats en ciències exactes i estadístiques	9
2762	Doctors, llicenciats i enginyers en informàtica	126
2763	Programadors i analistes d'informàtica	608
2764	Diplomats en informàtica	27
2765	Enregistradors, informàtics i altres professionals auxiliars del tractament electrònic de dades	154
2771	Agents cobradors de factures, d'efectes comercials, de préstecs i de drets de tot tipus	6
2772	Estenotipistes, mecanògrafs, taquígrafs i altres professionals administratius	36
2773	Detectius privats i professionals que presten servicis de vigilància, protecció i seguretat	30
2774	Traductors i intèrprets	454
2775	Doctors i llicenciats en filosofia i lletres	16
2776	Doctors i llicenciats en ciències polítiques i socials, psicòlegs, antropòlegs, historiadors i similars	1.251
2777	Especialistes en assumptes de personal, orientació i anàlisi professional	164
2778	Diplomats en biblioteconomia i documentació	10
2799	Altres professionals de les activitats financeres, jurídiques, d'assegurances i de lloguers no compresos en altres parts	1.172
2811	Professionals que presten servicis de neteja	40
2821	Personal docent de l'ensenyament superior	153
2822	Personal docent de l'ensenyament mitjà	28
2823	Personal docent de l'ensenyament general bàsic i preescolar	22
2824	Professors de formació i perfeccionament professional	355
2825	Professors de conducció de vehicles terrestres, aquàtics, aeronàutics, etc.	14
2826	Personal docent d'ensenyaments diversos, com ara educació física i esports, idiomes, mecanografia, preparació d'exàmens i oposicions, i similars	1.662
2831	Metges de medicina general	554
2832	Metges especialistes (excepte els estomatòlegs i els odontòlegs)	2.234
2833	Estomatòlegs	86
2834	Odontòlegs	968
2835	Farmacèutics	61
2836	Ajudants tècnics sanitaris i fisioterapeutes	793
2837	Protèsics i higienistes dentals	41
2838	Òptics optometristes i podòlegs	203
2839	Massatgistes, bromatòlegs, dietistes i auxiliars d'infermeria	306
2841	Naturòpates, acupuntors i altres professionals parasanitaris	255
2851	Representants tècnics de l'espectacle	19

(Continuació)

Codi	(Secció, Divisió, Agrupació i Grup)	Total
2853	Agents de col·locació d'artistes	30
2854	Experts en organització de congressos, assemblees i similars	74
2855	Agents i corredors d'apostes en els espectacles	2
2861	Pintors, escultors, ceramistes, artesans, gravadors i artistes similars	1.170
2862	Restauradors d'obres d'art	47
2863	Periodistes i altres professionals de la informació i la comunicació	1
2871	Expedadors oficials de loteries, apostes esportives i altres jocs de la xarxa comercial de l'organisme nacional de loteries i apostes de l'Estat (excepte els classificats en el grup 855)	57
2872	Expedadors oficials de loteries, apostes esportives i altres jocs d'altres organismes diferents de l'organisme nacional de loteries i apostes de l'Estat	6
2873	Expedadors no oficials autoritzats per a la recepció d'apostes esportives, altres jocs i loteries diverses	88
2881	Astròlegs i similars	37
2882	Guies de turisme	121
2883	Guies intèrprets de turisme	16
2884	Pèrits taxadors d'assegurances, joies, gèneres i efectes	107
2885	Liquidadors i comissaris d'avaries	2
2887	Maquilladors i esteticistes	292
2888	Grafòlegs	4
2899	Altres professionals relacionats amb servicis	1.154
3011	Directors de cinema i teatre	50
3012	Ajudants de direcció	10
3013	Actors de cinema i teatre	80
3015	Operadors de càmeres de cinema, de televisió i de vídeo	91
3016	Humoristes, còmics, excèntrics, xerraires, recitadors, il·lusionistes, etc.	33
3017	Apuntadors i regidors	3
3018	Artistes de circ	11
3019	Altres activitats relacionades amb el cinema, el teatre i el circ no compreses en altres parts	144
3021	Directors coreogràfics	11
3022	Ballarins	33
3029	Altres activitats relacionades amb el ball no compreses en altres parts	18
3031	Professors i directors de música	22
3032	Intèrprets d'instruments musicals	162
3033	Cantants	99
3039	Altres activitats relacionades amb la música no compreses en altres parts	221
3041	Jugadors i entrenadors de futbol	8
3042	Jugadors, entrenadors i preparadors de tennis i de golf	40
3043	Pilots, entrenadors i preparadors de motociclisme i automobilisme	10
3044	Boxejadors, entrenadors i preparadors de boxa	3
3045	Jugadors, entrenadors i preparadors de bàsquet	2
3046	Corredors, entrenadors i preparadors de ciclisme	3
3047	Jugadors, entrenadors i preparadors d'handbol, voleibol, pilota i altres esportistes d'hípica, lluita, etc.	15
3048	Àrbitres d'espectacles esportius	10
3049	Altres activitats relacionades amb l'esport no compreses en altres parts	226
3051	Matadors de toros	5
3052	Rellonejadors	1

1.15. Evolució del nombre de referències als fitxers de l'IAE 2021 i 2022 per districte

1.15. Evolución del número de referencias en los ficheros del IAE 2021 y 2022 por distrito

	IAE 01/01/2021	Nova referència en 2022		Baixa referència en 2022		Referència es manté al mateix àmbit a 2022	IAE 01/01/2022	Evolució 2021- 2022
		Nova al fitxer	Prové d'un altre districte	Baixa al fitxer	S'en va a un altre districte			
València	134.121	23.332	-	16.554	-	117.567	140.899	6.778
1. Ciutat Vella	15.231	2.347	148	1.569	357	13.305	15.800	569
2. l'Eixample	15.584	2.467	354	1.671	175	13.738	16.559	975
3. Extramurs	11.333	1.778	131	1.325	111	9.897	11.806	473
4. Campanar	5.894	997	54	705	79	5.110	6.161	267
5. la Saïdia	5.066	898	61	646	56	4.364	5.323	257
6. el Pla del Real	6.828	1.004	77	717	59	6.052	7.133	305
7. l'Olivereta	4.116	745	52	550	56	3.510	4.307	191
8. Patraix	6.749	1.145	79	830	77	5.842	7.066	317
9. Jesús	5.004	840	39	728	56	4.220	5.099	95
10. Quatre Carreres	8.541	1.630	114	1.099	122	7.320	9.064	523
11. Poblats Marítims	6.008	1.104	64	785	50	5.173	6.341	333
12. Camins al Grau	7.909	1.400	79	1.005	113	6.791	8.270	361
13. Algirós	4.777	765	30	681	59	4.037	4.832	55
14. Benimaclet	3.774	655	46	466	38	3.270	3.971	197
15. Rascanya	4.730	740	53	624	45	4.061	4.854	124
16. Benicalap	4.190	718	92	572	49	3.569	4.379	189
17. Pobles del Nord	760	105	22	100	5	655	782	22
18. Pobles de l'Oest	1.552	287	9	189	14	1.349	1.645	93
19. Pobles del Sud	2.210	387	46	251	29	1.930	2.363	153
No hi consta	13.865	3.320	0	2.041	0	11.824	15.144	1.279

1.16. Evolució del nombre de referències als fitxers de l'IAE 2021 i 2022 en Comerç i Servicis per districte

1.16. Evolución del número de referencias en los ficheros del IAE 2021 y 2022 en Comercio y Servicios por distrito

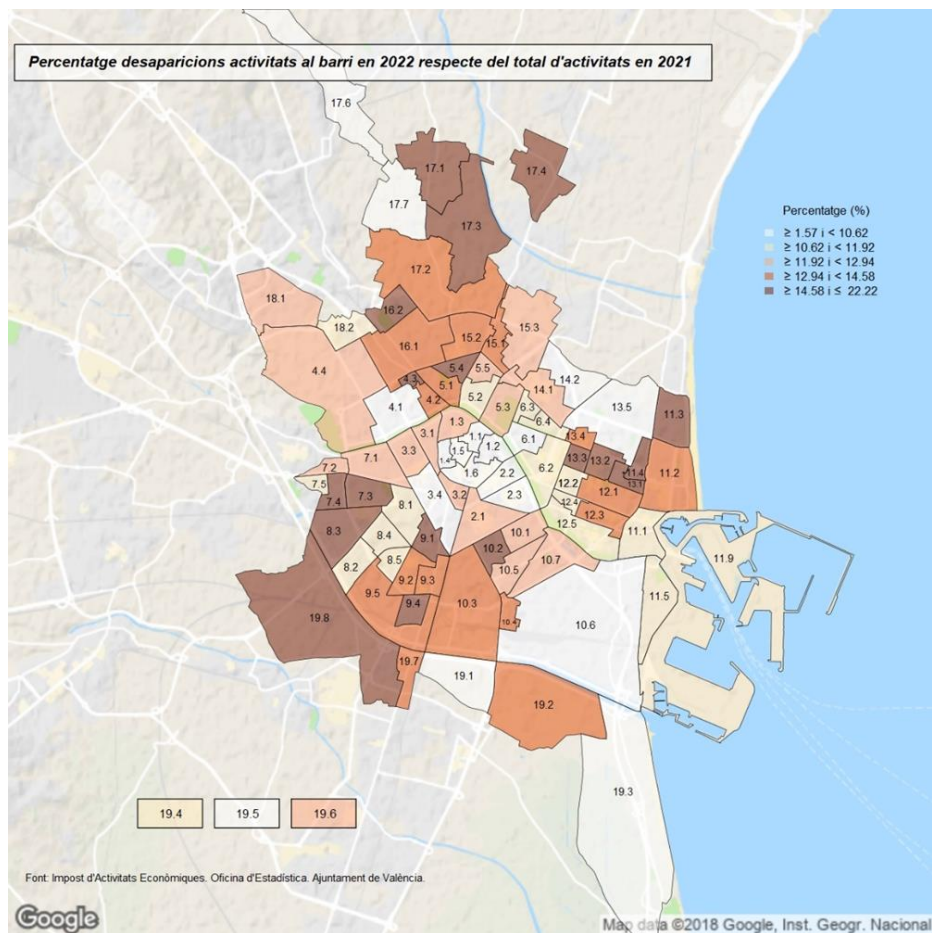
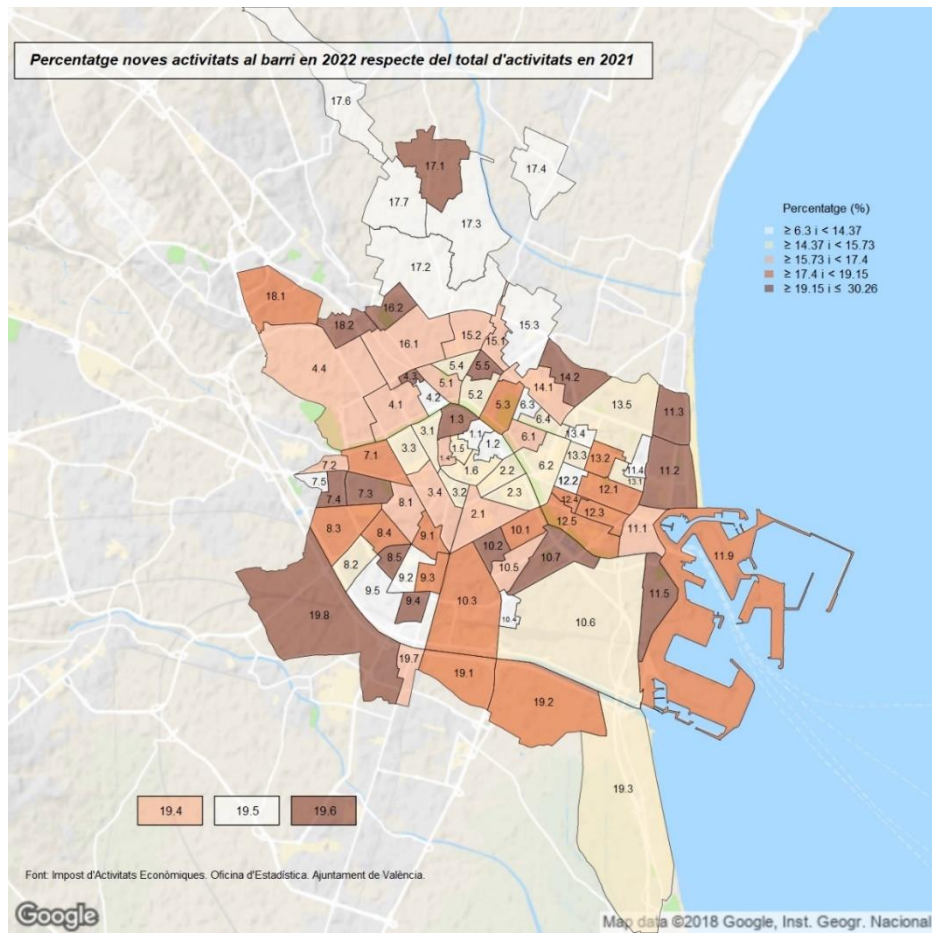
	IAE 01/01/2021	Nova referència en 2022		Baixa referència en 2022		Referència es manté al mateix àmbit a 2022	IAE 01/01/2022	Evolució 2021- 2022
		Nova al fitxer	Prové d'un altre districte	Baixa al fitxer	S'en va a un altre districte			
València	89.433	15.234	-	10.428	-	79.005	94.239	4.806
1. Ciutat Vella	11.122	1.715	90	1.138	259	9.725	11.530	408
2. l'Eixample	10.494	1.779	245	1.105	93	9.296	11.320	826
3. Extramurs	7.345	1.135	70	817	62	6.466	7.671	326
4. Campanar	4.107	696	35	488	44	3.575	4.306	199
5. la Saïdia	3.341	558	34	410	27	2.904	3.496	155
6. el Pla del Real	4.385	676	38	469	27	3.889	4.603	218
7. l'Olivereta	2.814	503	25	355	33	2.426	2.954	140
8. Patraix	4.686	748	48	536	34	4.116	4.912	226
9. Jesús	3.430	512	21	457	32	2.941	3.474	44
10. Quatre Carreres	5.620	1.082	56	665	76	4.879	6.017	397
11. Poblats Marítims	4.330	760	42	516	32	3.782	4.584	254
12. Camins al Grau	5.332	889	40	623	65	4.644	5.573	241
13. Algirós	3.283	525	14	440	34	2.809	3.348	65
14. Benimaclet	2.406	396	25	272	20	2.114	2.535	129
15. Rascanya	3.139	465	31	403	26	2.710	3.206	67
16. Benicalap	2.878	476	60	350	22	2.506	3.042	164
17. Pobles del Nord	459	71	9	57	4	398	478	19
18. Pobles de l'Oest	1.079	193	6	122	11	946	1.145	66
19. Pobles del Sud	1.527	273	29	158	17	1.352	1.654	127
No hi consta	7.656	1.782	0	1.047	0	6.609	8.391	735

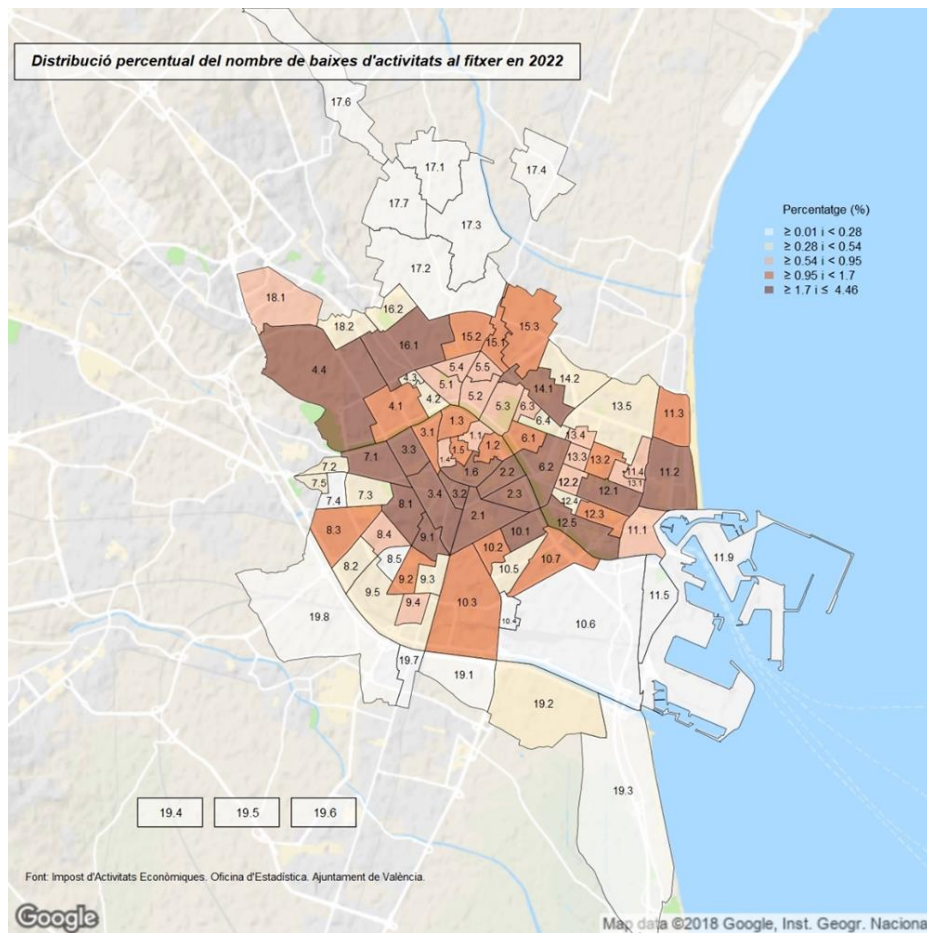
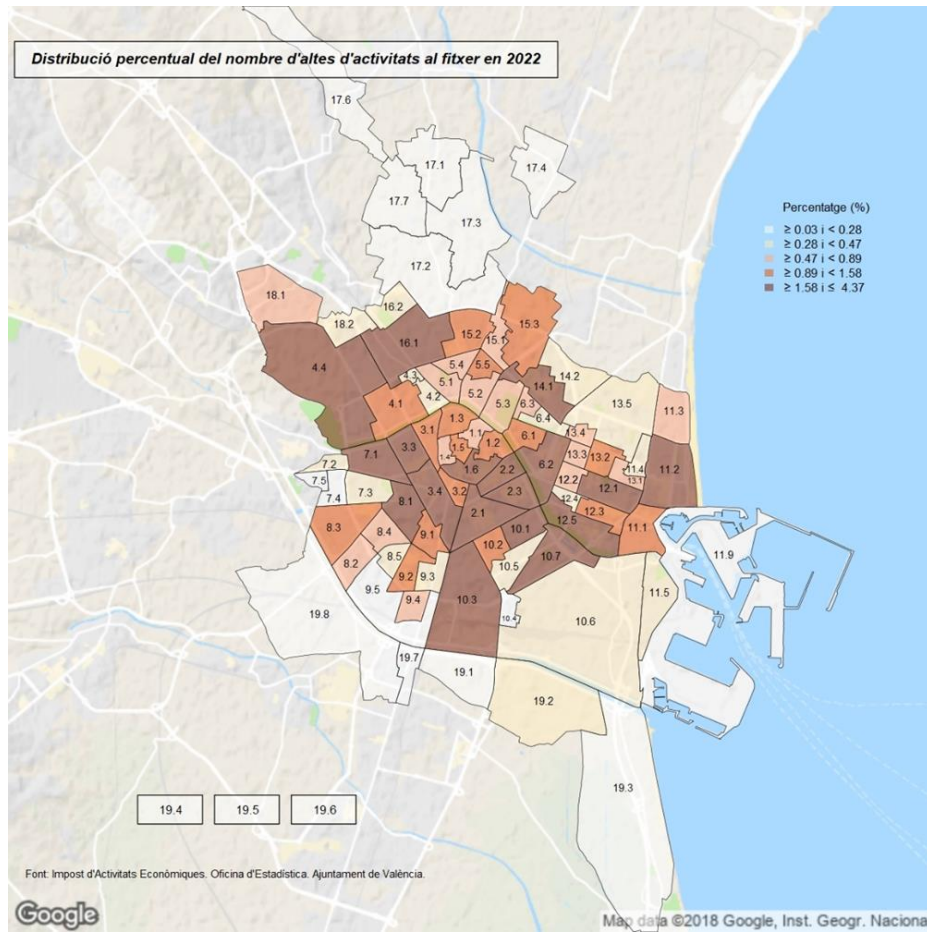
1.17. Evolució del nombre de referències als fitxers de l'IAE 2021 i 2022 per barri

1.17. Evolución del número de referencias en los ficheros del IAE 2021 y 2022 por barrio

	Nova referència en 2022		Baixa referència en 2022		Referència es manté al mateix àmbit a			
	IAE 01/01/2021	Nova al fitxer	Prové d'un altre barri	Baixa al fitxer	S'en va a un altre barri	IAE 2022 01/01/2022	Evolució 2021- 2022	
València	134.121	23.332	-	16.554	-	117.567	140.899	6.778
1. Ciutat Vella								
1. la Seu	1.251	178	8	131	15	1.105	1.291	40
2. la Xerea	2.587	355	39	230	27	2.330	2.724	137
3. el Carme	1.369	312	22	174	26	1.169	1.503	134
4. el Pilar	1.052	181	14	92	22	938	1.133	81
5. el Mercat	1.892	284	24	191	23	1.678	1.986	94
6. Sant Francesc	7.010	1.020	77	739	284	5.987	7.084	74
2. l'Eixample								
1. Russafa	6.049	1.013	145	722	76	5.251	6.409	360
2. el Pla del Remei	5.350	839	236	504	102	4.744	5.819	469
3. Gran Via	4.176	603	41	443	63	3.670	4.314	138
3. Extramurs								
1. el Botànic	1.630	249	22	210	26	1.394	1.665	35
2. la Roqueta	2.268	342	34	287	41	1.940	2.316	48
3. la Petxina	2.722	403	30	335	16	2.371	2.804	82
4. Arrancapins	4.700	777	68	491	50	4.159	5.004	304
4. Campanar								
1. Campanar	2.067	329	15	205	28	1.834	2.178	111
2. les Tendetes	560	77	7	81	7	472	556	-4
3. el Calvari	363	104	3	68	12	283	390	27
4. Sant Pau	2.868	471	44	344	48	2.476	2.991	123
5. la Saïdia								
1. Marxalenes	941	163	18	123	18	800	981	40
2. Morvedre	1.238	187	12	147	19	1.072	1.271	33
3. Trinitat	1.038	184	17	128	16	894	1.095	57
4. Tormos	747	116	11	111	10	626	753	6
5. Sant Antoni	1.085	238	17	132	6	947	1.202	117
6. el Pla del Real								
1. Exposició	1.737	278	12	161	14	1.562	1.852	115
2. Mestalla	3.079	466	48	338	34	2.707	3.221	142
3. Jaume Roig	1.361	158	23	146	16	1.199	1.380	19
4. Ciutat Universitària	630	97	10	70	10	550	657	27
7. l'Olivereta								
1. Nou Moles	2.634	493	45	338	35	2.261	2.799	165
2. Soternes	424	71	4	51	6	367	442	18
3. Tres Forques	460	90	11	75	19	366	467	7
4. la Font Santa	170	42	0	37	2	131	173	3
5. la Llum	423	47	4	49	5	369	420	-3
8. Patraix								
1. Patraix	3.023	477	52	354	44	2.625	3.154	131
2. Sant Isidre	779	115	7	87	10	682	804	25
3. Vara de Quart	1.610	295	12	235	14	1.361	1.668	58
4. Safranar	928	162	19	104	19	805	986	58
5. Favara	391	87	4	46	5	340	431	40
9. Jesús								
1. la Raiosa	1.840	352	15	284	26	1.530	1.897	57
2. l'Hort de Senabre	1.554	223	18	217	25	1.312	1.553	-1
3. la Creu Coberta	528	93	9	71	7	450	552	24
4. Sant Marcel·lí	699	136	2	102	7	590	728	29
5. Camí Real	375	29	9	53	3	319	357	-18

	Nova referència en 2022			Baixa referència en 2022		Referència es manté al mateix àmbit a		
	IAE 01/01/2021	Nova al fitxer	Prové d'un altre barri	Baixa al fitxer	S'en va a un altre barri	IAE 2022 01/01/2022	IAE	Evolució 2021- 2022
10. Quatre Carreres								
1. Mont-Olivet	2.272	422	27	289	55	1.928	2.377	105
2. en Corts	1.250	242	24	191	20	1.039	1.305	55
3. Malilla	1.961	375	25	269	23	1.669	2.069	108
4. Fonteta de Sant Lluís	255	33	5	34	6	215	253	-2
5. na Rovella	417	70	10	53	5	359	439	22
6. la Punta	626	98	24	41	10	575	697	71
7. Ciutat Arts i les Ciències	1.718	372	33	207	39	1.472	1.877	159
11. Poblat Marítims								
0 el Port	357	64	3	38	4	315	382	25
1. el Grau	1.359	226	24	150	21	1.188	1.438	79
2. el Cabanyal-el Canyamellar	2.341	471	35	304	18	2.019	2.525	184
3. la Malva-rosa	1.001	195	6	163	13	825	1.026	25
4. Beteró	599	76	9	91	5	503	588	-11
5. Natzaret	348	68	7	38	9	301	376	28
12. Camins al Grau								
1. Aiora	2.259	418	28	328	32	1.899	2.345	86
2. Albors	1.251	178	16	142	20	1.089	1.283	32
3. la Creu del Grau	1.213	220	17	170	19	1.024	1.261	48
4. Camí Fondo	586	107	9	67	20	499	615	29
5. Penya-roja	2.574	469	21	295	34	2.245	2.735	161
13. Algirós								
1. l'Illa Perduda	787	115	13	132	6	649	777	-10
2. Ciutat Jardí	1.563	285	13	232	35	1.296	1.594	31
3. l'Amistat	796	117	7	125	17	654	778	-18
4. la Bega Baixa	922	128	2	124	4	794	924	2
5. la Carrasca	697	106	10	68	12	617	733	36
14. Benimaclet								
1. Benimaclet	3.252	554	41	417	35	2.800	3.395	143
2. Camí de Vera	522	100	8	49	7	466	574	52
15. Rascanva								
1. Orriols	1.148	191	10	161	19	968	1.169	21
2. Torrefiel	2.065	331	31	271	26	1.768	2.130	65
3. Sant Llorenç	1.507	212	27	191	14	1.302	1.541	34
16. Benicalap								
1. Benicalap	3.762	621	91	497	48	3.217	3.929	167
2. Ciutat Fallera	426	97	7	74	7	345	449	23
17. Pobles del Nord								
1. Benifaraig	76	23	3	12	3	61	87	11
2. Poble Nou	121	16	2	17	0	104	122	1
3. Carpesa	117	13	3	26	0	91	107	-10
4. Cases de Bàrcena	67	8	2	11	1	55	65	-2
5. Mauella	3	0	1	0	0	3	4	1
6. Massarrojos	300	39	11	29	1	270	320	20
7. Borbotó	76	6	0	5	0	71	77	1
18. Pobles de l'Oest								
1. Benimàmet	1.106	200	7	136	10	960	1.167	61
2. Beniferri	445	87	2	53	3	389	478	33
19. Pobles del Sud								
1. el Forn d'Alcedo	273	52	4	18	2	253	309	36
2. el Castellar-l'Oliverar	587	106	1	80	7	500	607	20
3. Pinedo	274	43	22	25	1	248	313	39
4. el Saler	279	47	4	32	6	241	292	13
5. el Palmar	127	8	3	2	2	123	134	7
6. el Perellonet	184	39	9	23	6	155	203	19
7. la Torre	325	55	3	46	7	272	330	5
8. Faitanar	161	34	4	25	2	134	172	11
No hi consta	14.158	3.459	0	2.097	2	12.059	15.518	1.360





1.18. Evolució del nombre de referències als fitxers de l'IAE 2021 i 2022 en Comerç i Servicis per barri

1.18. Evolución del número de referencias en los ficheros del IAE 2021 y 2022 en Comercio y Servicios por barrio

	IAE 01/01/2021	Nova referència en 2022		Baixa referència en 2022		Referència es manté al mateix àmbit a 2022	IAE 01/01/2022	Evolució 2021 -2022
		Nova al fitxer	Prové d'un altre barri	Baixa al fitxer	S'en va a un altre barri			
València	89.433	15.234	-	10.428	-	79.005	94.239	4.806
1. Ciutat Vella								
1. la Seu	908	118	6	85	9	814	938	30
2. la Xerea	1.807	275	27	158	17	1.632	1.934	127
3. el Carme	884	190	5	97	11	776	971	87
4. el Pilar	677	114	8	53	10	614	736	59
5. el Mercat	1.490	207	14	146	17	1.327	1.548	58
6. Sant Francesc	5.303	800	53	590	218	4.495	5.348	45
2. l'Eixample								
1. Russafa	3.915	684	97	441	39	3.435	4.216	301
2. el Pla del Remei	3.936	660	174	367	74	3.495	4.329	393
3. Gran Via	2.640	426	25	295	32	2.313	2.764	124
3. Extramurs								
1. el Botànic	1.054	141	10	129	11	914	1.065	11
2. la Roqueta	1.654	245	22	207	26	1.421	1.688	34
3. la Petxina	1.660	264	12	196	5	1.459	1.735	75
4. Arrancapins	2.970	484	35	285	28	2.657	3.176	206
4. Campanar								
1. Campanar	1.548	228	11	154	15	1.379	1.618	70
2. les Tendetes	358	47	3	46	3	309	359	1
3. el Calvari	255	74	1	48	8	199	274	19
4. Sant Pau	1.925	339	31	237	30	1.658	2.028	103
5. la Saïdia								
1. Marxalenes	650	111	12	93	8	549	672	22
2. Morvedre	770	117	7	78	10	682	806	36
3. Trinitat	685	119	8	84	7	594	721	36
4. Tormos	518	69	6	70	6	442	517	-1
5. Sant Antoni	708	137	9	81	3	624	770	62
6. el Pla del Real								
1. Exposició	1.080	186	4	96	6	978	1.168	88
2. Mestalla	2.055	321	27	224	17	1.814	2.162	107
3. Jaume Roig	842	108	7	100	6	736	851	9
4. Ciutat Universitària	395	60	5	48	2	345	410	15
7. l'Olivereta								
1. Nou Moles	1.761	331	20	214	17	1.530	1.881	120
2. Soternes	287	40	3	31	4	252	295	8
3. Tres Forques	341	61	5	51	12	278	344	3
4. la Font Santa	136	33	0	28	2	106	139	3
5. la Llum	284	37	4	31	4	249	290	6
8. Patraix								
1. Patraix	2.013	308	31	235	16	1.762	2.101	88
2. Sant Isidre	553	69	3	56	6	491	563	10
3. Vara de Quart	1.242	204	7	157	11	1.074	1.285	43
4. Safranar	606	96	15	55	11	540	651	45
5. Favara	262	66	3	31	1	230	299	37
9. Jesús								
1. la Raiosa	1.214	216	10	176	12	1.026	1.252	38
2. l'Hort de Senabre	1.091	148	7	136	17	938	1.093	2
3. la Creu Coberta	336	46	5	41	5	290	341	5
4. Sant Marcel·lí	525	81	2	69	5	451	534	9
5. Camí Real	257	19	5	34	0	223	247	-10

	Nova referència en 2022			Baixa referència en 2022		Referència es manté al mateix àmbit a 2022	IAE 01/01/2022	Evolució 2021 -2022
	IAE 01/01/2021	Nova al fitxer	Prové d'un altre barri	Baixa al fitxer	S'en va a un altre barri			
10. Quatre Carreres								
1. Mont-Olivet	1.442	278	9	169	33	1.240	1.527	85
2. en Corts	778	147	14	105	14	659	820	42
3. Malilla	1.310	259	10	158	11	1.141	1.410	100
4. Fonteta de Sant Lluís	168	23	4	20	6	142	169	1
5. na Rovella	319	43	5	31	5	283	331	12
6. la Punta	479	74	13	32	4	443	530	51
7. Ciutat Arts i les Ciències	1.094	245	23	137	27	930	1.198	104
11. Poblat Marítims								
0. el Port	314	56	3	31	4	279	338	24
1. el Grau	1.013	171	18	107	15	891	1.080	67
2. el Cabanyal-el Canyamellar	1.684	312	18	188	7	1.489	1.819	135
3. la Malva-rosa	669	123	3	104	8	557	683	14
4. Beteró	387	45	4	62	1	324	373	-14
5. Natzaret	263	50	4	24	5	234	288	25
12. Camins al Grau								
1. Aiora	1.499	236	14	200	15	1.284	1.534	35
2. Albors	855	118	9	79	7	769	896	41
3. la Creu del Grau	834	144	10	112	15	707	861	27
4. Camí Fondo	391	64	5	38	12	341	410	19
5. Penya-roja	1.739	323	8	191	22	1.526	1.857	118
13. Algirós								
1. l'Illa Perduda	565	76	6	94	6	465	547	-18
2. Ciutat Jardí	1.070	195	7	146	20	904	1.106	36
3. l'Amistat	532	78	5	75	6	451	534	2
4. la Bega Baixa	616	93	0	85	2	529	622	6
5. la Carrasca	492	79	3	40	7	445	527	35
14. Benimaclet								
1. Benimaclet	2.076	337	24	241	18	1.817	2.178	102
2. Camí de Vera	330	59	2	31	4	295	356	26
15. Rascanya								
1. Orriols	791	129	6	99	8	684	819	28
2. Torrefiel	1.387	207	16	174	14	1.199	1.422	35
3. Sant Llorenç	954	125	13	129	8	817	955	1
16. Benicalap								
1. Benicalap	2.602	407	62	315	21	2.266	2.735	133
2. Ciutat Fallera	276	69	4	35	7	234	307	31
17. Pobles del Nord								
1. Benifaraig	55	15	1	4	3	48	64	9
2. Poble Nou	88	14	2	13	0	75	91	3
3. Carpesa	63	10	2	15	0	48	60	-3
4. Cases de Bàrcena	51	7	0	7	0	44	51	0
5. Mauella	1	0	0	0	0	1	1	0
6. Massarrojos	147	21	4	14	1	132	157	10
7. Borbotó	54	4	0	4	0	50	54	0
18. Pobles de l'Oest								
1. Benimàmet	729	117	4	80	8	641	762	33
2. Beniferri	349	76	2	42	2	305	383	34
19. Pobles del Sud								
1. el Forn d'Alcedo	201	42	4	15	0	186	232	31
2. el Castellar-l'Oliverar	401	69	1	47	4	350	420	19
3. Pinedo	194	30	16	16	0	178	224	30
4. el Saler	190	24	2	14	5	171	197	7
5. el Palmar	105	8	1	2	2	101	110	5
6. el Perellonet	118	33	3	16	2	100	136	18
7. la Torre	228	44	2	28	6	194	240	12
8. Faitanar	90	22	3	20	1	69	94	4
No hi consta	7.845	1.854	0	1.086	1	6.758	8.612	767