

2020



CENS D'ACTIVITATS ECONÒMIQUES DE LA CIUTAT DE VALÈNCIA



Impost sobre activitats econòmiques



AJUNTAMENT DE VALÈNCIA
ÀREA DE GESTIÓ DE RECURSOS
OFICINA D'ESTADÍSTICA



AJUNTAMENT DE VALÈNCIA

ÀREA DE GESTIÓ DE RECURSOS

ELABORACIÓ:

Oficina d'Estadística de l'Ajuntament de València i personal contractat per la Universitat de València

Morala Girón, Juan Fernando
Badenes Vázquez, Julia
Martínez Ruiz, Francisco
Moya Equiza, Carmiña
Rodríguez Ciria, María
Requena Navarro, Rubén
Briz Redón, Álvaro
Moshuk, Marta
Morales Lorente, Tomás

estadistica@valencia.es

www.valencia.es/estadistica

PRESENTACIÓ

Un dels objectius fonamentals del Departament d'Estadística és difondre recopilacions de dades estadístiques o documents referents a l'estadística urbana de diferents temes. La seua difusió es realitza a través d'internet com a document electrònic. Pot consultar-se o descarregar-se en la web de l'Oficina d'Estadística de l'Ajuntament de València (www.valencia.es/estadistica).

En aquesta publicació presentem el **Cens d'Activitats Econòmiques** de la ciutat de València a l'1 de gener de 2020.

Aquest document inclou un conjunt de taules procedents de l'explotació del fitxer administratiu de la matrícula de l'Impost d'Activitats Econòmiques (IAE) de la ciutat de València per al 2020, seleccionant aquelles activitats en què el municipi de l'activitat és la ciutat de València o aquelles activitats en què, no existint municipi de l'activitat, el domicili fiscal està en la ciutat. La localització territorial de l'activitat està referida a la direcció fiscal en aquelles activitats en què no hi ha direcció de l'activitat. S'ha utilitzat la delimitació territorial aprovada pel Ple de l'Ajuntament del 31 de gener de 2003. S'ha considerat un nou barri al districte 11, el Port, en el que s'han inclòs les activitats ubicades en els Molls.

Al final del document s'inclouen taules sobre demografia de nombres de referència de l'impost. En la comparació de resultats entre fitxers d'àmbits temporals diferents cal tindre en compte que els processos de geocodificació aplicats sobre una mateixa referència poden donar lloc a resultats diferents.

Esperem que siga útil al conjunt d'usuaris de l'Estadística Municipal, amb este objectiu s'ha realitzat este treball.

Oficina d'Estadística

PRESENTACIÓN

Uno de los objetivos fundamentales del Departamento de Estadística es difundir recopilaciones de datos estadísticos o documentos relacionados con la estadística urbana de diferentes temas. Su difusión se realiza a través de internet como documento electrónico. Puede consultarse o descargarse en la web de la Of. de Estadística del Ayuntamiento de València (www.valencia.es/estadistica).

En esta publicación presentamos el **Censo de Actividades Económicas** de la ciudad de València a 1 de enero de 2020.

Este documento incluye un conjunto de tablas procedentes de la explotación del fichero administrativo de la matrícula del Impuesto de Actividades Económicas (IAE) de la ciudad de València para 2020, seleccionando aquellas actividades en las que el municipio de la actividad es la ciudad de València o aquellas actividades en las que, no existiendo municipio de la actividad, el domicilio fiscal está en la ciudad. La localización territorial de la actividad está referida a la dirección fiscal en aquellas actividades en las que no hay dirección de la actividad. Se ha utilizado la delimitación territorial aprobada por el Pleno del Ayto del 31 de enero de 2003. Se ha considerado un nuevo barrio en el distrito 11, el Puerto, en el que se han incluido las actividades ubicadas en los Muelles.

Al final del documento se incluyen tablas sobre demografía de números de referencia del impuesto. En la comparación de resultados entre ficheros de ámbitos temporales diferentes hay que tener en cuenta que los procesos de geocodificación aplicados sobre una misma referencia pueden dar lugar a resultados diferentes.

Esperamos que sea útil al conjunto de usuarios de la Estadística Municipal, con este objetivo se ha realizado este trabajo.

Oficina de Estadística

ÍNDIX**Pàgina****1. Padró de l'Impost sobre Activitats Econòmiques a data 1 de gener del 2020**

1.1. Activitats econòmiques segons tipus. 2016 – 2020.....	4
1.2. Activitats econòmiques industrials segons grans grups per districte. 2020.....	4
1.3. Activitats econòmiques comercials segons grans grups per districte. 2020.....	5
1.4. Activitats econòmiques professionals segons grans grups per districte. 2020	5
1.5. Activitats econòmiques industrials segons agrupació per districte. 2020	6
1.6. Activitats econòmiques comercials i de servicis segons agrupació per districte. 2020	8
1.7. Activitats econòmiques professionals segons agrupació per districte. 2020.....	10
1.8. Activitats econòmiques industrials segons grans grups per barri. 2020.....	13
1.9. Activitats econòmiques comercials segons grans grups per barri. 2020	15
1.10. Activitats econòmiques professionals segons grans grups per barri. 2020	17
1.11. Activitats econòmiques industrials més freqüents segons agrupació per barri. 2020	19
1.12. Activitats econòmiques comercials i de servicis més freqüents segons agrupació per barri. 2020.....	21
1.13. Activitats econòmiques professionals més freqüents segons agrupació per barri. 2020.....	23
1.14. Activitats econòmiques segons grup. 2020.....	25
1.15. Evolució del nombre de referències als fitxers de l'IAE 2019 i 2020 per districte.....	34
1.16. Evolució del nombre de referències als fitxers de l'IAE 2019 i 2020 en Comerç i Servicis per districte.	34
1.17. Evolució del nombre de referències als fitxers de l'IAE 2019 i 2020 per barri.....	35
1.18. Evolució del nombre de referències als fitxers de l'IAE 2019 i 2020 en Comerç i Servicis per barri.....	41

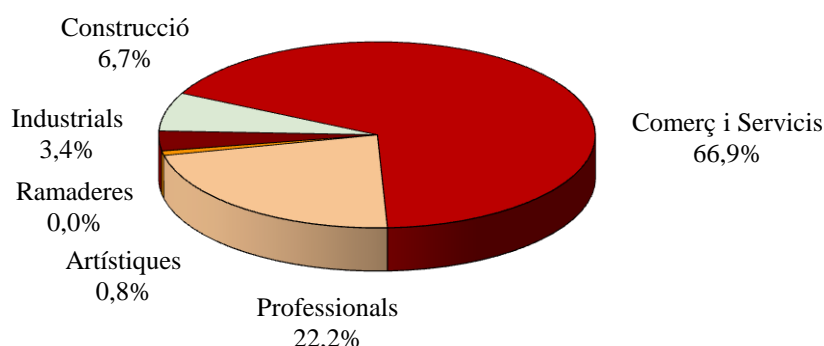
ÍNDICE**Página****1. Padrón del Impuesto sobre Actividades Económicas a fecha 1 de gener de 2020**

1.1. Actividades económicas según tipo. 2016 – 2020	4
1.2. Actividades económicas industriales según grandes grupos por distrito. 2020.....	4
1.3. Actividades económicas comerciales según grandes grupos por distrito. 2020	5
1.4. Actividades económicas profesionales según grandes grupos por distrito. 2020.....	5
1.5. Actividades económicas industriales según agrupación por distrito. 2020	6
1.6. Actividades económicas comerciales y de servicios según agrupación por distrito. 2020	8
1.7. Actividades económicas profesionales según agrupación por distrito. 2020	10
1.8. Actividades económicas industriales según grandes grupos por barrio. 2020	13
1.9. Actividades económicas comerciales según grandes grupos por barrio. 2020	15
1.10. Actividades económicas profesionales según grandes grupos por barrio. 2020.....	17
1.11. Actividades económicas industriales más frecuentes según agrupación por barrio. 2020	19
1.12. Actividades económicas comerciales y de servicios más frecuentes según agrupación por barrio. 2020	21
1.13. Actividades económicas profesionales más frecuentes según agrupación por barrio. 2020	23
1.14. Actividades económicas según grupo. 2020	25
1.15. Evolución del número de referencias en los ficheros del IAE 2019 y 2020 por distrito.	34
1.16. Evolución del número de referencias en los ficheros del IAE 2019 y 2020 en Comercio y Servicios por distrito... ..	34
1.17. Evolución del número de referencias en los ficheros del IAE 2019 y 2020 por barrio.....	35
1.18. Evolución del número de referencias en los ficheros del IAE 2019 y 2020 en Comercio y Servicios por barrio.....	41

1. PADRÓ DE L'IMPOST SOBRE ACTIVITATS ECONÒMIQUES A 1 DE GENER DE 2020**1. PADRÓN DEL IMPUESTO SOBRE ACTIVIDADES ECONÓMICAS A 1 DE ENERO DE 2020****1.1. Activitats econòmiques segons tipus. 2016 - 2020**

1.1. Actividades económicas según tipos. 2016 – 2020

	2016	%	2017	%	2018	%	2019	%	2020	%
Total	114.984	100,0	117.990	100,0	121.337	100,0	128.562	100,0	129.117	100,0
Ramaderes	33	0,0	35	0,0	37	0,0	39	0,0	36	0,0
Industrials	3.986	3,5	4.068	3,4	4.107	3,4	4.330	3,4	4.423	3,4
Construcció	7.576	6,6	7.684	6,5	7.951	6,6	8.586	6,7	8.652	6,7
Comerç i Servicis	77.821	67,7	79.389	67,3	81.526	67,2	85.857	66,8	86.374	66,9
Professionals	24.972	21,7	26.141	22,2	26.971	22,2	28.828	22,4	28.633	22,2
Artístiques	596	0,5	673	0,6	745	0,6	922	0,7	999	0,8

ACTIVITATS ECONÒMIQUES SEGONS TIPUS. 2020**1.2. Activitats econòmiques industrials segons grans grups per districte. 2020**

1.2. Actividades económicas industriales según grandes grupos por distrito. 2020

	Total	Energia i aigua	%	Extracció i transformació de minerals	%	Transformació de metalls	%	Resta d'indústries manufactureres	%
València	4.423	565	12,8	112	2,5	1.015	22,9	2.731	61,7
1. Ciutat Vella	560	137	24,5	5	0,9	58	10,4	360	64,3
2. l'Eixample	550	120	21,8	16	2,9	59	10,7	355	64,5
3. Extramurs	365	31	8,5	8	2,2	78	21,4	248	67,9
4. Campanar	136	8	5,9	5	3,7	27	19,9	96	70,6
5. la Saïdia	181	7	3,9	2	1,1	47	26,0	125	69,1
6. el Pla del Real	186	56	30,1	7	3,8	25	13,4	98	52,7
7. l'Olivereta	133	3	2,3	0	0,0	45	33,8	85	63,9
8. Patraix	246	16	6,5	3	1,2	78	31,7	149	60,6
9. Jesús	199	7	3,5	10	5,0	61	30,7	121	60,8
10. Quatre Carreres	326	16	4,9	10	3,1	118	36,2	182	55,8
11. Poblat Marítims	261	45	17,2	9	3,4	74	28,4	133	51,0
12. Camins al Grau	229	14	6,1	3	1,3	54	23,6	158	69,0
13. Algirós	138	11	8,0	3	2,2	37	26,8	87	63,0
14. Benimaclet	139	9	6,5	3	2,2	37	26,6	90	64,7
15. Rascanya	160	8	5,0	4	2,5	44	27,5	104	65,0
16. Benicalap	151	2	1,3	1	0,7	40	26,5	108	71,5
17. Pobles del Nord	33	5	15,2	1	3,0	10	30,3	17	51,5
18. Pobles de l'Oest	61	4	6,6	1	1,6	17	27,9	39	63,9
19. Pobles del Sud	101	12	11,9	5	5,0	24	23,8	60	59,4
No hi consta	268	54	20,1	16	6,0	82	30,6	116	43,3

1.3. Activitats econòmiques comercials segons grans grups per districte. 2020

1.3. Actividades económicas comerciales según grandes grupos por distrito. 2020

	Total	Comerç, restaurants hostaleria i reparacions	%	Transports i comunicacions	%	Institucions financeres i assegurances	%	Resta de servicis	%
València	86.374	33.678	39,0	5.598	6,5	31.793	36,8	15.305	17,7
1. Ciutat Vella	10.789	3.978	36,9	166	1,5	5.104	47,3	1.541	14,3
2. l'Eixample	10.233	3.725	36,4	180	1,8	4.649	45,4	1.679	16,4
3. Extramurs	7.151	2.601	36,4	228	3,2	2.820	39,4	1.502	21,0
4. Campanar	3.988	1.645	41,2	236	5,9	1.317	33,0	790	19,8
5. la Saïdia	3.276	1.343	41,0	235	7,2	1.082	33,0	616	18,8
6. el Pla del Real	4.279	1.329	31,1	106	2,5	2.059	48,1	785	18,3
7. l'Olivereta	2.762	1.186	42,9	238	8,6	768	27,8	570	20,6
8. Patraix	4.461	2.006	45,0	387	8,7	1.267	28,4	801	18,0
9. Jesús	3.328	1.400	42,1	314	9,4	937	28,2	677	20,3
10. Quatre Carreres	5.339	2.353	44,1	459	8,6	1.616	30,3	911	17,1
11. Poblat Marítims	4.188	1.904	45,5	543	13,0	1.069	25,5	672	16,0
12. Camins al Grau	5.192	2.205	42,5	301	5,8	1.778	34,2	908	17,5
13. Algirós	3.192	1.344	42,1	123	3,9	1.041	32,6	684	21,4
14. Benimaclet	2.371	1.028	43,4	98	4,1	751	31,7	494	20,8
15. Rascanya	3.014	1.283	42,6	248	8,2	929	30,8	554	18,4
16. Benicalap	2.758	1.173	42,5	318	11,5	823	29,8	444	16,1
17. Pobles del Nord	419	177	42,2	29	6,9	145	34,6	68	16,2
18. Pobles de l'Oest	1.038	443	42,7	77	7,4	347	33,4	171	16,5
19. Pobles del Sud	1.525	685	44,9	183	12,0	440	28,9	217	14,2
No hi consta	7.071	1.870	26,4	1.129	16,0	2.851	40,3	1.221	17,3

1.4. Activitats econòmiques professionals segons grans grups per districte. 2020

1.4. Actividades económicas profesionales según grandes grupos por distrito. 2020

	Total	Tècnics Agricultura	%	Tècnics Indústria i construcció	%	Comerç, hostaleria i transports	%	Prof. finances, dret, assegurances	%	Altres professionals	%
València	28.633	349	1,2	3.862	13,5	2.619	9,1	12.028	42,0	9.775	34,1
1. Ciutat Vella	3.035	18	0,6	459	15,1	124	4,1	1.648	54,3	786	25,9
2. l'Eixample	3.907	34	0,9	503	12,9	182	4,7	2.077	53,2	1.111	28,4
3. Extramurs	2.941	30	1,0	407	13,8	195	6,6	1.333	45,3	976	33,2
4. Campanar	1.267	14	1,1	161	12,7	157	12,4	413	32,6	522	41,2
5. la Saïdia	1.053	14	1,3	166	15,8	81	7,7	420	39,9	372	35,3
6. el Pla del Real	1.954	10	0,5	289	14,8	150	7,7	802	41,0	703	36,0
7. l'Olivereta	765	8	1,0	100	13,1	91	11,9	297	38,8	269	35,2
8. Patraix	1.221	13	1,1	139	11,4	147	12,0	505	41,4	417	34,2
9. Jesús	854	7	0,8	104	12,2	99	11,6	355	41,6	289	33,8
10. Quatre Carreres	1.784	29	1,6	217	12,2	200	11,2	760	42,6	578	32,4
11. Poblat Marítims	907	12	1,3	102	11,2	88	9,7	382	42,1	323	35,6
12. Camins al Grau	1.756	18	1,0	247	14,1	160	9,1	686	39,1	645	36,7
13. Algirós	1.105	16	1,4	193	17,5	80	7,2	432	39,1	384	34,8
14. Benimaclet	906	14	1,5	160	17,7	65	7,2	323	35,7	344	38,0
15. Rascanya	866	21	2,4	116	13,4	93	10,7	313	36,1	323	37,3
16. Benicalap	669	16	2,4	87	13,0	67	10,0	236	35,3	263	39,3
17. Pobles del Nord	170	5	2,9	28	16,5	25	14,7	63	37,1	49	28,8
18. Pobles de l'Oest	194	7	3,6	18	9,3	29	14,9	66	34,0	74	38,1
19. Pobles del Sud	327	9	2,8	48	14,7	45	13,8	115	35,2	110	33,6
No hi consta	2.952	54	1,8	318	10,8	541	18,3	802	27,2	1.237	41,9

1.5. Activitats econòmiques industrials segons agrupació per districte. 2020

1.5. Actividades económicas industriales según agrupación por distrito. 2020

Codi Secció, Divisió, Agrupació	Districte									
	València	DT 1	DT 2	DT 3	DT 4	DT 5	DT 6	DT 7	DT 8	DT 9
Total	4.423	560	550	365	136	181	186	133	246	199
111 Extracció, preparació i aglomeració de combustibles sòlids i coqueries	4	0	1	1	0	0	0	1	1	0
112 Extracció de petroli i gas natural	5	0	1	0	0	0	0	0	0	0
114 Extracció i transformació de materials radiactius	2	1	1	0	0	0	0	0	0	0
115 Producció, transport i distribució d'energia elèctrica, gas, vapor i aigua calenta	529	132	115	28	8	6	54	2	14	7
116 Captació, tractament i distribució d'aigua, i fabricació de gel	25	4	2	2	0	1	2	0	1	0
122 Producció i primera transformació de metalls	3	0	1	0	0	0	0	0	0	0
123 Extracció de minerals no metàl·lics ni energètics; turberes	6	0	1	1	0	0	1	0	0	1
124 Indústries de productes minerals no metàl·lics	49	3	4	1	1	1	3	0	2	7
125 Indústria química	54	2	10	6	4	1	3	0	1	2
131 Fabricació de productes metàl·lics (excepte màquines i materials de transport)	285	9	8	11	8	13	2	13	16	31
132 Construcció de maquinària i equip mecànic	52	3	6	1	1	2	0	5	4	1
133 Construcció de màquines d'oficina i ordinadors (inclosa la seua instal·lació)	104	4	12	7	4	3	2	2	15	8
134 Construcció de maquinària i material elèctric	30	4	1	4	2	3	0	3	1	0
135 Fabricació de material electrònic (excepte ordinadors)	255	25	22	27	8	16	17	7	22	9
136 Construcció de vehicles automòbils i les seues peces de recanvi	14	2	3	0	0	0	0	1	1	0
137 Construcció naval, reparació i manteniment de vaixells	98	4	2	3	1	1	2	1	2	1
138 Construcció d'altre material de transport	19	1	2	3	0	1	0	0	0	0
139 Fabricació d'instruments de precisió, òptica i semblants	158	6	3	22	3	8	2	13	17	11
141 Indústries de productes alimentaris i begudes	295	15	20	24	15	11	8	7	19	14
142 Indústries d'altres productes alimentaris, begudes i tabac	56	6	10	8	0	1	4	2	4	2
143 Indústria tèxtil	53	3	5	4	2	1	2	5	4	4
144 Indústria del cuir	35	2	4	1	1	2	2	2	0	0
145 Indústria del calçat, vestit i altres confeccions tèxtils	431	65	63	34	17	22	10	20	23	20
146 Indústria de la fusta, suro i mobles de fusta	251	16	31	13	3	12	4	7	8	12
147 Indústria del paper i fabricació d'articles de paper; arts gràfiques i edició	1.256	213	163	125	44	65	58	37	73	47
148 Indústria de transformació del cautxú i materies plàstiques	40	2	9	2	0	2	0	1	0	2
149 Resta d'indústries manufactureres	314	38	50	37	14	9	10	4	18	20

Codi Secció, Divisió, Agrupació	Districte										No hi consta
	DT 10	DT 11	DT 12	DT 13	DT 14	DT 15	DT 16	DT 17	DT 18	DT 19	
Total	326	261	229	138	139	160	151	33	61	101	268
111 Extracció, preparació i aglomeració de combustibles sòlids i coqueries	0	0	0	0	0	0	0	0	0	0	0
112 Extracció de petroli i gas natural	1	0	3	0	0	0	0	0	0	0	0
114 Extracció i transformació de materials radiactius	0	0	0	0	0	0	0	0	0	0	0
115 Producció, transport i distribució d'energia elèctrica, gas, vapor i aigua calenta	13	45	11	11	9	8	2	5	4	9	46
116 Captació, tractament i distribució d'aigua, i fabricació de gel	2	0	0	0	0	0	0	0	0	3	8
122 Producció i primera transformació de metalls	1	0	0	0	0	0	0	0	0	0	1
123 Extracció de minerals no metàl·lics ni energètics; turberes	0	0	0	0	0	1	0	0	0	0	1
124 Indústries de productes minerals no metàl·lics	4	5	2	0	2	3	0	1	0	2	8
125 Indústria química	5	4	1	3	1	0	1	0	1	3	6
131 Fabricació de productes metàl·lics (excepte màquines i materials de transport)	37	18	14	9	9	12	24	6	8	18	19
132 Construcció de maquinària i equip mecànic	4	5	3	3	7	0	2	1	0	1	3
133 Construcció de màquines d'oficina i ordinadors (inclosa la seua instal·lació)	11	5	9	2	5	4	4	0	0	0	7
134 Construcció de maquinària i material elèctric	2	1	2	0	1	2	2	0	0	0	2
135 Fabricació de material electrònic (excepte ordinadors)	19	19	11	10	7	11	6	0	8	1	10
136 Construcció de vehicles automòbils i les seues peces de recanvi	1	1	1	0	0	1	0	0	1	1	1
137 Construcció naval, reparació i manteniment de vaixells	17	16	3	4	0	1	0	1	0	3	36
138 Construcció d'altre material de transport	5	0	0	1	0	1	0	2	0	0	3
139 Fabricació d'instruments de precisió, òptica i semblants	22	9	11	8	8	12	2	0	0	0	1
141 Indústries de productes alimentaris i begudes	38	23	26	7	9	17	12	5	2	13	10
142 Indústries d'altres productes alimentaris, begudes i tabac	2	6	6	1	1	0	0	0	0	0	3
143 Indústria tèxtil	6	5	1	2	2	0	1	0	0	1	5
144 Indústria del cuir	3	1	4	1	0	0	4	3	3	1	1
145 Indústria del calçat, vestit i altres confeccions tèxtils	24	19	38	8	8	14	19	1	6	5	15
146 Indústria de la fusta, suro i mobles de fusta	20	9	14	7	8	11	21	5	12	15	23
147 Indústria del paper i fabricació d'articles de paper; arts gràfiques i edició	73	58	53	54	56	41	34	2	6	12	42
148 Indústria de transformació del cautxú i materies plàstiques	2	2	3	0	0	1	1	0	4	4	5
149 Resta d'indústries manufactureres	14	10	13	7	6	20	16	1	6	9	12

1.6. Activitats econòmiques comercials i de servicis segons agrupació per districte. 2020

1.6. Actividades económicas comerciales i de servicios según agrupación por distrito. 2020

Codi Secció, Divisió, Agrupació	Districte									
	València	DT 1	DT 2	DT 3	DT 4	DT 5	DT 6	DT 7	DT 8	DT 9
Total	86.374	10.789	10.233	7.151	3.988	3.276	4.279	2.762	4.461	3.328
161 Comerç a l'engròs	5.185	512	554	416	280	177	254	153	352	185
162 Recuperació de productes	123	12	8	10	3	10	6	4	5	5
163 Intermediaris del comerç	1.898	183	218	115	114	67	103	54	117	70
164 Comerç al detall de productes alimentaris, begudes i tabac realitzat en establiments permanents	4.533	592	465	350	181	197	173	215	233	205
165 Comerç al detall de productes industrials no alimentaris realitzat en establiments permanents	10.913	1.373	1.385	965	599	446	360	363	708	492
166 Comerç mixt o integrat; al detall fora d'un establiment permanent; amb expositors en depòsit i aparells automàtics; al detall per correu i catàleg de prod. diversos	1.817	112	119	87	69	94	43	82	84	85
167 Servicis d'alimentació	6.579	882	806	500	285	251	338	210	311	236
168 Servicis d'hostaleria	607	239	74	50	13	2	14	4	4	8
169 Reparacions	2.023	73	96	108	101	99	38	101	192	114
171 Transports per ferrocarril	1	0	0	0	0	0	0	0	0	0
172 Transports terrestres excepte ferrocarril	3.880	37	46	77	147	188	34	195	303	248
173 Transport marítim i fluvial	32	1	0	0	0	1	0	1	1	0
174 Transport aeri	4	0	1	1	0	0	0	0	0	0
175 Activitats annexes als transports	1.445	106	119	118	74	42	61	33	71	46
176 Telecomunicacions	236	22	14	32	15	4	11	9	12	20
181 Institucions financeres	547	102	57	51	39	23	36	18	25	24
182 Assegurances	147	38	22	11	10	3	33	2	3	2
183 Auxiliars financers i d'assegurances. Activitats immobiliàries	5.341	980	979	491	200	131	322	94	181	117
184 Servicis prestats a les empreses	12.401	2.338	1.915	1.082	546	374	821	323	488	405
185 Lloguer de béns mobles	1.090	159	117	81	33	28	59	32	45	26
186 Lloguer de béns immobles	12.267	1.487	1.559	1.104	489	523	788	299	525	363
191 Servicis agrícoles, ramaders, forestals i pesquers	391	21	27	24	10	11	13	20	17	15
192 Servicis de sanejament, neteja i servicis contra incendis i similars	1.011	50	38	42	26	42	34	37	69	58
193 Educació i investigació	3.490	410	372	357	181	122	212	136	189	116
194 Sanitat i servicis veterinaris	1.753	201	250	181	159	59	176	38	67	75
195 Assistència i servicis socials	418	73	26	36	23	22	19	29	8	17
196 Servicis recreatius i culturals	2.576	265	308	296	112	107	114	81	135	89
197 Servicis personals	4.082	256	450	427	194	200	148	178	253	241
198 Parcs d'atraccions, fires i servicis d'espectacles	637	113	91	52	33	19	31	12	22	19
199 Resta de servicis	947	152	117	87	52	34	38	39	41	47

Codi Secció, Divisió, Agrupació	Districte										
	DT 10	DT 11	DT 12	DT 13	DT 14	DT 15	DT 16	DT 17	DT 18	DT 19	No hi consta
Total	5.339	4.188	5.192	3.192	2.371	3.014	2.758	419	1.038	1.525	7.071
161 Comerç a l'engròs	484	204	336	153	166	145	136	47	93	108	430
162 Recuperació de productes	12	3	2	3	2	4	8	0	0	8	18
163 Intermediaris del comerç	129	82	126	48	36	51	58	14	30	32	251
164 Comerç al detall de productes alimentaris, begudes i tabac realitzat en establiments permanents	255	356	303	187	141	207	176	21	61	109	106
165 Comerç al detall de productes industrials no alimentaris realitzat en establiments permanents	681	470	750	381	338	482	359	50	119	161	431
166 Comerç mixt o integrat; al detall fora d'un establiment permanent; amb expositors en depòsit i aparells automàtics; al detall per correu i catàleg de prod. diversos	143	120	108	48	46	84	97	13	33	30	320
167 Servicis d'alimentació	425	488	411	439	224	207	221	18	67	167	93
168 Servicis d'hostaleria	37	66	27	10	5	4	6	1	8	11	24
169 Reparacions	187	115	142	75	70	99	112	13	32	59	197
171 Transports per ferrocarril	0	1	0	0	0	0	0	0	0	0	0
172 Transports terrestres excepte ferrocarril	312	197	203	82	71	208	281	19	60	134	1.038
173 Transport marítim i fluvial	3	4	0	0	0	0	0	0	0	18	3
174 Transport aeri	0	0	0	0	0	0	0	0	0	0	2
175 Activitats annexes als transports	131	331	83	32	17	33	30	10	16	27	65
176 Telecomunicacions	13	10	15	9	10	7	7	0	1	4	21
181 Institucions financeres	27	30	23	21	14	17	17	0	11	8	4
182 Assegurances	5	6	2	1	2	2	2	0	0	0	3
183 Auxiliars financers i d'assegurances. Activitats immobiliàries	260	119	283	140	103	171	112	24	39	53	542
184 Servicis prestats a les empreses	626	380	686	438	293	302	292	44	161	93	794
185 Lloguer de béns mobles	59	60	53	27	21	36	47	4	12	37	154
186 Lloguer de béns immobles	639	474	731	414	318	401	353	73	124	249	1.354
191 Servicis agrícoles, ramaders, forestals i pesquers	20	8	18	8	9	15	14	17	1	28	95
192 Servicis de sanejament, neteja i servicis contra incendis i similars	54	59	46	30	34	55	39	5	19	17	257
193 Educació i investigació	198	146	204	217	103	118	77	11	36	35	250
194 Sanitat i servicis veterinaris	69	47	138	61	53	48	46	2	9	17	57
195 Assistència i servicis socials	22	32	24	17	14	16	12	2	2	5	19
196 Servicis recreatius i culturals	147	132	143	90	83	83	67	10	26	48	240
197 Servicis personals	301	187	264	203	157	179	149	13	45	50	187
198 Parcs d'atraccions, fires i servicis d'espectacles	50	18	33	22	18	13	14	4	17	5	51
199 Resta de servicis	50	43	38	36	23	27	26	4	16	12	65

1.7. Activitats econòmiques professionals segons agrupació per districte. 2020

1.7. Actividades económicas profesionales según agrupación por distrito. 2020

Codi	Secció, Divisió, Agrupació	València	DT 1	DT 2	DT 3	DT 4	DT 5	DT 6	DT 7	DT 8	DT 9
Total		28.633	3.035	3.907	2.941	1.267	1.053	1.954	765	1.221	854
201	Dr i Llicenciats en biològiques, agrònoms i forestals	222	12	25	17	10	10	7	4	8	6
202	Tècnics agrícoles, forestals, biològics i similars	118	6	9	12	4	4	3	4	5	1
209	Altres professionals relacionats amb l'agricultura, ramaderia, caça, silvicultura i pesca	9	0	0	1	0	0	0	0	0	0
211	Dr i Llicenciats en físiques, geografia, geologia i mines	15	0	2	1	2	0	0	0	1	0
212	Dr i Llicenciats en químiques	17	3	1	2	1	3	0	0	1	0
213	Enginyers tècnics en mines i perits	8	1	0	0	2	0	0	0	2	0
219	Altres professionals relacionats amb les activitats pròpies de l'energia, aigua, mineria i indústria química NCOP	19	3	1	4	0	2	1	1	1	1
221	Enginyers aeronàutics i navals, telecomunicacions, construcció i similars	54	6	5	3	2	1	2	0	0	0
222	Enginyers tècnics en aeronàutica, construcció i similars	124	12	4	17	2	7	3	4	9	3
229	Altres professionals relacionats amb les indústries de la aeronàutica, telecomunicació i mecànica de precisió	18	1	2	1	2	0	0	0	1	0
231	Enginyers industrials i tèxtils	235	17	30	16	12	4	22	6	4	6
232	Enginyers tècnics industrials, tèxtils i arts gràfiques	319	22	35	32	13	16	17	11	15	12
239	Altres professionals relacionats amb altres indústries manufactureres	386	41	51	53	12	19	19	17	14	18
241	Arquitectes i enginyers de camins, canals i ports	1.634	252	278	185	60	64	166	28	41	32
242	Arquitectes i enginyers tècnics de la construcció	659	49	52	55	45	34	37	16	37	22
243	Delineants i decoradors	271	46	30	35	6	11	17	13	11	8
244	Tècnics Superiors en desenvolupament de projectes urbanístics i operacions topogràfiques	7	1	1	1	0	0	0	1	0	0
245	Enginyers en geodèsia i cartografia	4	1	0	0	0	0	0	0	0	0
249	Altres professionals relacionats amb la construcció	92	4	11	2	2	5	5	3	2	2
251	Agents comercials	1.468	71	95	100	92	55	90	43	81	49
252	Tècnics d'hostaleria	12	1	0	1	0	2	1	0	0	0
259	Altres professionals relacionats amb el comerç i l'hostaleria	1.105	50	86	92	64	22	58	48	62	49
261	Gestors o intermediaris en les operacions de transport i conductors de vehicles terrestres	16	0	0	0	0	1	0	0	0	1
269	Altres professionals del transport i les comunicacions	18	2	1	2	1	1	1	0	4	0
271	Professionals de les assegurances	1.155	54	73	93	57	46	52	39	82	63
272	Gestors	961	113	104	112	33	46	36	24	57	31
273	Professionals del dret	4.844	919	1.264	548	109	114	397	84	127	107

Codi	Secció, Divisió, Agrupació	València	DT 1	DT 2	DT 3	DT 4	DT 5	DT 6	DT 7	DT 8	DT 9
274	Professionals de l'economia i les finances	841	132	142	106	42	14	62	20	35	32
275	Professionals de la publicitat	736	73	102	84	27	31	32	20	29	16
276	Professionals de la informàtica i la matemàtica	750	47	67	65	26	40	30	34	51	23
277	Professionals d'activitats diverses	1.701	190	202	220	75	89	104	46	74	47
279	Altres professionals relacionats amb les activitats financeres, jurídiques, d'assegurances i de lloguers	1.040	120	123	105	44	40	89	30	50	36
281	Professionals que presten servicis de neteja	37	0	1	1	1	1	0	3	3	3
282	Professionals de l'ensenyament	1.945	137	177	169	68	70	99	52	85	54
283	Professionals de la Sanitat	4.734	379	576	510	323	156	460	121	187	119
284	Professionals relacionats amb activitats parasanitàries	221	20	26	21	7	10	7	9	12	6
285	Professionals relacionats amb l'espectacle	100	6	11	9	3	4	14	0	3	5
286	Professions liberals, artístiques i literàries	1.020	95	147	105	47	58	51	31	45	30
287	Professionals de la loteria i l'atzar	159	12	11	18	10	10	9	6	17	11
288	Altres professionals	523	46	38	49	17	28	16	21	28	22
289	Altres professionals relacionats amb els servicis a què es referix esta divisió	1.036	91	124	94	46	35	47	26	37	39

Codi	Secció, Divisió, Agrupació	DT 10	DT 11	DT 12	DT 13	DT 14	DT 15	DT 16	DT 17	DT 18	DT 19	No hi consta
Total		1.784	907	1.756	1.105	906	866	669	170	194	327	2.952
201	Dr i Llicenciats en biològiques, agrònoms i forestals	21	9	13	8	9	16	10	3	2	7	25
202	Tècnics agrícoles, forestals, biològics i similars	8	3	3	6	5	5	6	2	5	2	25
209	Altres professionals relacionats amb l'agricultura, ramaderia, caça, silvicultura i pesca	0	0	2	2	0	0	0	0	0	0	4
211	Dr i Llicenciats en físiques, geografia, geologia i mines	3	0	0	0	1	0	1	0	1	0	3
212	Dr i Llicenciats en químiques	0	1	3	0	1	1	0	0	0	0	0
213	Enginyers tècnics en mines i perits	1	1	0	0	0	0	0	0	0	0	1
219	Altres professionals relacionats amb les activitats pròpies de l'energia, aigua, mineria i indústria química NCOP	0	0	1	1	0	1	0	0	1	0	1
221	Enginyers aeronàutics i navals, telecomunicacions, construcció i similars	3	3	7	2	4	4	3	1	1	0	7
222	Enginyers tècnics en aeronàutica, construcció i similars	9	3	3	3	8	6	1	1	0	1	28
229	Altres professionals relacionats amb les indústries de la aeronàutica, telecomunicació i mecànica de precisió	1	0	5	0	0	1	1	0	0	0	3
231	Enginyers industrials i tèxtils	12	6	33	16	7	13	7	3	1	0	20
232	Enginyers tècnics industrials, tèxtils i arts gràfiques	23	7	24	13	9	10	14	2	5	5	34

Codi	Secció, Divisió, Agrupació	DT 10	DT 11	DT 12	DT 13	DT 14	DT 15	DT 16	DT 17	DT 18	DT 19	No hi consta
239	Altres professionals relacionats amb altres indústries manufactureres	24	11	16	15	20	12	10	6	1	5	22
241	Arquitectes i enginyers de camins, canals i ports	74	38	87	86	70	35	28	11	3	16	80
242	Arquitectes i enginyers tècnics de la construcció	51	20	40	46	32	27	14	3	3	15	61
243	Delineants i decoradors	12	6	22	8	3	5	4	1	1	6	26
244	Tècnics Superiors en desenvolupament de projectes urbanístics i operacions topogràfiques	0	0	0	0	0	0	1	0	0	0	2
245	Enginyers en geodèsia i cartografia	1	0	0	1	0	0	0	0	0	0	1
249	Altres professionals relacionats amb la construcció	3	6	6	2	5	1	3	0	1	0	29
G	Agents comercials	116	44	85	52	36	48	39	17	17	26	312
252	Tècnics d'hostaleria	1	0	1	1	0	1	0	0	0	3	0
259	Altres professionals relacionats amb el comerç i l'hostaleria	80	43	74	27	29	42	27	8	11	16	217
261	Gestors o intermediaris en les operacions de transport i conductors de vehicles terrestres	2	1	0	0	0	1	0	0	0	0	10
269	Altres professionals del transport i les comunicacions	1	0	0	0	0	1	1	0	1	0	2
271	Professionals de les assegurances	89	55	72	49	38	49	37	9	12	17	169
272	Gestors	57	56	65	44	25	25	26	4	11	10	82
273	Professionals del dret	324	88	204	114	76	97	53	14	11	38	156
274	Professionals de l'economia i les finances	46	15	57	27	23	18	17	5	2	5	41
275	Professionals de la publicitat	47	32	51	34	37	21	16	8	4	7	65
276	Professionals de la informàtica i la matemàtica	61	40	62	35	27	28	27	5	10	6	66
277	Professionals d'activitats diverses	77	66	103	95	75	46	38	6	10	22	116
279	Altres professionals relacionats amb les activitats financeres, jurídiques, d'assegurances i de lloguers	59	30	72	34	22	29	22	12	6	10	107
281	Professionals que presten servicis de neteja	2	1	3	1	0	3	2	0	1	3	8
282	Professionals de l'ensenyament	128	81	154	89	88	65	46	7	14	19	343
283	Professionals de la Sanitat	243	117	323	180	151	149	113	21	29	47	530
284	Professionals relacionats amb activitats parasanitàries	22	14	10	6	4	12	4	0	2	4	25
285	Professionals relacionats amb l'espectacle	6	3	8	6	4	2	3	1	0	1	11
286	Professions liberals, artístiques i literàries	58	39	42	43	39	39	36	6	10	11	88
287	Professionals de la loteria i l'atzar	11	7	9	4	5	6	5	2	1	4	1
288	Altres professionals	51	18	27	20	14	18	18	1	7	9	75
289	Altres professionals relacionats amb els servicis a què es referix esta divisió	57	43	69	35	39	29	36	11	10	12	156

1.8. Activitats econòmiques industrials segons grans grups per barri. 2020

1.8. Actividades económicas industriales según grandes grupos por barrio. 2020

	Total	Energia i aigua	%	Extracció i transformació de minerals	%	Transformació de metalls	%	Resta d'indústries manufactureres	%
València	4.423	565	12,8	112	2,5	1.015	22,9	2.731	61,7
1. Ciutat Vella									
1. la Seu	51	3	5,9	0	0,0	8	15,7	40	78,4
2. la Xerea	146	65	44,5	0	0,0	11	7,5	70	47,9
3. el Carme	62	9	14,5	2	3,2	10	16,1	41	66,1
4. el Pilar	39	0	0,0	2	5,1	7	17,9	30	76,9
5. el Mercat	54	3	5,6	0	0,0	5	9,3	46	85,2
6. Sant Francesc	206	55	26,7	1	0,5	17	8,3	133	64,6
2. l'Eixample									
1. Russafa	258	43	16,7	4	1,6	25	9,7	186	72,1
2. el Pla del Remei	161	48	29,8	6	3,7	22	13,7	85	52,8
3. Gran Via	131	29	22,1	6	4,6	12	9,2	84	64,1
3. Extramurs									
1. el Botànic	74	5	6,8	2	2,7	20	27,0	47	63,5
2. la Roqueta	56	7	12,5	0	0,0	10	17,9	39	69,6
3. la Petxina	99	12	12,1	2	2,0	27	27,3	58	58,6
4. Arrancapins	135	7	5,2	4	3,0	21	15,6	103	76,3
4. Campanar									
1. Campanar	49	1	2,0	0	0,0	8	16,3	40	81,6
2. les Tendetes	19	1	5,3	1	5,3	3	15,8	14	73,7
3. el Calvari	16	1	6,3	1	6,3	4	25,0	10	62,5
4. Sant Pau	52	5	9,6	3	5,8	12	23,1	32	61,5
5. la Saïdia									
1. Marxalenes	30	0	0,0	0	0,0	10	33,3	20	66,7
2. Morvedre	53	4	7,5	1	1,9	13	24,5	35	66,0
3. Trinitat	33	2	6,1	1	3,0	5	15,2	25	75,8
4. Tormos	20	0	0,0	0	0,0	9	45,0	11	55,0
5. Sant Antoni	44	1	2,3	0	0,0	10	22,7	33	75,0
6. el Pla del Real									
1. Exposició	62	34	54,8	1	1,6	6	9,7	21	33,9
2. Mestalla	68	15	22,1	3	4,4	11	16,2	39	57,4
3. Jaume Roig	21	4	19,0	1	4,8	4	19,0	12	57,1
4. Ciutat Universitària	33	3	9,1	2	6,1	4	12,1	24	72,7
7. l'Olivereta									
1. Nou Moles	96	1	1,0	0	0,0	30	31,3	65	67,7
2. Soternes	14	0	0,0	0	0,0	6	42,9	8	57,1
3. Tres Forques	10	1	10,0	0	0,0	2	20,0	7	70,0
4. la Font Santa	2	1	50,0	0	0,0	0	0,0	1	50,0
5. la Llum	11	0	0,0	0	0,0	7	63,6	4	36,4
8. Patraix									
1. Patraix	102	6	5,9	1	1,0	26	25,5	69	67,6
2. Sant Isidre	37	5	13,5	0	0,0	14	37,8	18	48,6
3. Vara de Quart	54	5	9,3	1	1,9	17	31,5	31	57,4
4. Safranar	33	0	0,0	1	3,0	12	36,4	20	60,6
5. Favara	19	0	0,0	0	0,0	9	47,4	10	52,6
9. Jesús									
1. la Raiosa	72	3	4,2	3	4,2	21	29,2	45	62,5
2. l'Hort de Senabre	57	1	1,8	5	8,8	19	33,3	32	56,1
3. la Creu Coberta	18	0	0,0	0	0,0	8	44,4	10	55,6
4. Sant Marcel·lí	27	2	7,4	0	0,0	8	29,6	17	63,0
5. Camí Real	25	1	4,0	2	8,0	5	20,0	17	68,0

	Total	Energia i aigua	%	Extracció i transformació de minerals	%	Transformació de metalls	%	Resta d'indústries manufactureres	%
10. Quatre Carreres									
1. Mont-Olivet	78	2	2,6	1	1,3	26	33,3	49	62,8
2. en Corts	50	0	0,0	3	6,0	18	36,0	29	58,0
3. Malilla	59	2	3,4	1	1,7	17	28,8	39	66,1
4. Fonteta de Sant Lluís	19	0	0,0	1	5,3	7	36,8	11	57,9
5. na Rovella	14	0	0,0	1	7,1	4	28,6	9	64,3
6. la Punta	59	2	3,4	3	5,1	29	49,2	25	42,4
7. Ciutat Arts i Ciències	41	4	9,8	0	0,0	17	41,5	20	48,8
11. Poblat Marítim									
0. el Port	30	0	0,0	3	10,0	17	56,7	10	33,3
1. el Grau	53	0	0,0	0	0,0	15	28,3	38	71,7
2. el Cabanyal-el Canyamellar	78	0	0,0	5	6,4	25	32,1	48	61,5
3. la Malva-rosa	73	45	61,6	1	1,4	9	12,3	18	24,7
4. Beteró	14	0	0,0	0	0,0	3	21,4	11	78,6
5. Natzaret	13	0	0,0	0	0,0	5	38,5	8	61,5
12. Camins al Grau									
1. Aiora	99	5	5,1	2	2,0	21	21,2	71	71,7
2. Albors	39	1	2,6	0	0,0	10	25,6	28	71,8
3. la Creu del Grau	40	0	0,0	1	2,5	10	25,0	29	72,5
4. Camí Fondo	14	1	7,1	0	0,0	3	21,4	10	71,4
5. Penya-roja	37	7	18,9	0	0,0	10	27,0	20	54,1
13. Algirós									
1. l' Illa Perduda	17	1	5,9	0	0,0	7	41,2	9	52,9
2. Ciutat Jardí	42	8	19,0	1	2,4	12	28,6	21	50,0
3. l' Amistat	27	0	0,0	2	7,4	4	14,8	21	77,8
4. la Bega Baixa	11	0	0,0	0	0,0	2	18,2	9	81,8
5. la Carrasca	41	2	4,9	0	0,0	12	29,3	27	65,9
14. Benimaclet									
1. Benimaclet	124	9	7,3	2	1,6	33	26,6	80	64,5
2. Camí de Vera	15	0	0,0	1	6,7	4	26,7	10	66,7
15. Rascanya									
1. Orriols	42	1	2,4	2	4,8	10	23,8	29	69,0
2. Torreïel	84	6	7,1	1	1,2	26	31,0	51	60,7
3. Sant Llorenç	34	1	2,9	1	2,9	8	23,5	24	70,6
16. Benicalap									
1. Benicalap	132	2	1,5	1	0,8	36	27,3	93	70,5
2. Ciutat Fallera	19	0	0,0	0	0,0	4	21,1	15	78,9
17. Pobles del Nord									
1. Benifaraig	3	0	0,0	0	0,0	1	33,3	2	66,7
2. Poble Nou	11	0	0,0	1	9,1	5	45,5	5	45,5
3. Carpesa	9	4	44,4	0	0,0	1	11,1	4	44,4
4. Cases de Bàrcena	3	0	0,0	0	0,0	2	66,7	1	33,3
5. Mauella	1	0	0,0	0	0,0	1	100,0	0	0,0
6. Massarrojos	3	0	0,0	0	0,0	0	0,0	3	100,0
7. Borbotó	3	1	33,3	0	0,0	0	0,0	2	66,7
18. Pobles de l'Oest									
1. Benimàmet	52	2	3,8	1	1,9	15	28,8	34	65,4
2. Beniferri	9	2	22,2	0	0,0	2	22,2	5	55,6
19. Pobles del Sud									
1. el Forn d'Alcedo	28	4	14,3	3	10,7	9	32,1	12	42,9
2. el Castellar-l'Oliverar	26	1	3,8	1	3,8	6	23,1	18	69,2
3. Pinedo	7	1	14,3	0	0,0	2	28,6	4	57,1
4. el Saler	7	2	28,6	0	0,0	0	0,0	5	71,4
5. el Palmar	6	3	50,0	0	0,0	1	16,7	2	33,3
6. el Perellonet	1	0	0,0	0	0,0	0	0,0	1	100,0
7. la Torre	20	1	5,0	1	5,0	6	30,0	12	60,0
8. Faitanar	6	0	0,0	0	0,0	0	0,0	6	100,0
No hi consta	281	62	22,1	16	5,7	82	29,2	121	43,1

1.9. Activitats econòmiques comercials i de servicis segons grans grups per barri. 2020

1.9. Actividades económicas comerciales y de servicios según grandes grupos por barrio. 2020

	Total	Comerç, restaurants hostaleria i reparacions		Transports i comunicacions		Institucions financeres i assegurances		Resta de servicis	
			%		%		%		%
València	86.374	33.678	39,0	5.598	6,5	31.793	36,8	15.305	17,7
1. Ciutat Vella									
1. la Seu	869	386	44,4	13	1,5	342	39,4	128	14,7
2. la Xerea	1.761	488	27,7	31	1,8	970	55,1	272	15,4
3. el Carme	878	387	44,1	15	1,7	315	35,9	161	18,3
4. el Pilar	633	210	33,2	15	2,4	243	38,4	165	26,1
5. el Mercat	1.479	882	59,6	14	0,9	438	29,6	145	9,8
6. Sant Francesc	5.085	1.600	31,5	71	1,4	2.752	54,1	662	13,0
2. l'Eixample									
1. Russafa	3.853	1.753	45,5	77	2,0	1.294	33,6	729	18,9
2. el Pla del Remei	3.889	1.102	28,3	66	1,7	2.182	56,1	539	13,9
3. Gran Via	2.475	865	34,9	37	1,5	1.164	47,0	409	16,5
3. Extramurs									
1. el Botànic	1.013	343	33,9	21	2,1	395	39,0	254	25,1
2. la Roqueta	1.624	596	36,7	51	3,1	696	42,9	281	17,3
3. la Petxina	1.589	632	39,8	47	3,0	554	34,9	356	22,4
4. Arrancapins	2.912	1.028	35,3	109	3,7	1.168	40,1	607	20,8
4. Campanar									
1. Campanar	1.522	732	48,1	80	5,3	413	27,1	297	19,5
2. les Tendetes	350	140	40,0	38	10,9	110	31,4	62	17,7
3. el Calvari	249	131	52,6	26	10,4	59	23,7	33	13,3
4. Sant Pau	1.831	622	34,0	90	4,9	727	39,7	392	21,4
5. la Saïdia									
1. Marxalenes	629	266	42,3	58	9,2	201	32,0	104	16,5
2. Morvedre	743	312	42,0	36	4,8	258	34,7	137	18,4
3. Trinitat	642	274	42,7	26	4,0	223	34,7	119	18,5
4. Tormos	530	208	39,2	65	12,3	163	30,8	94	17,7
5. Sant Antoni	715	278	38,9	48	6,7	233	32,6	156	21,8
6. el Pla del Real									
1. Exposició	1.059	279	26,3	21	2,0	521	49,2	238	22,5
2. Mestalla	1.999	680	34,0	67	3,4	954	47,7	298	14,9
3. Jaume Roig	807	228	28,3	13	1,6	431	53,4	135	16,7
4. Ciutat Universitària	398	137	34,4	5	1,3	147	36,9	109	27,4
7. l'Olivereta									
1. Nou Moles	1.746	751	43,0	125	7,2	498	28,5	372	21,3
2. Soternes	261	109	41,8	24	9,2	68	26,1	60	23,0
3. Tres Forques	335	149	44,5	34	10,1	89	26,6	63	18,8
4. la Font Santa	124	60	48,4	16	12,9	25	20,2	23	18,5
5. la Llum	290	116	40,0	37	12,8	85	29,3	52	17,9
8. Patraix									
1. Patraix	1.917	855	44,6	119	6,2	574	29,9	369	19,2
2. Sant Isidre	547	236	43,1	78	14,3	128	23,4	105	19,2
3. Vara de Quart	1.144	576	50,3	96	8,4	294	25,7	178	15,6
4. Safranar	591	220	37,2	62	10,5	215	36,4	94	15,9
5. Favara	249	116	46,6	27	10,8	54	21,7	52	20,9
9. Jesús									
1. la Raiosa	1.180	441	37,4	82	6,9	387	32,8	270	22,9
2. l'Hort de Senabre	1.078	496	46,0	93	8,6	270	25,0	219	20,3
3. la Creu Coberta	324	148	45,7	30	9,3	84	25,9	62	19,1
4. Sant Marcel·lí	495	197	39,8	66	13,3	136	27,5	96	19,4
5. Camí Real	240	113	47,1	41	17,1	58	24,2	28	11,7

	Total	Comerç, restaurants hostaleria i reparacions	%	Transports i comunicacions	%	Institucions financeres i assegurances	%	Resta de servicis	%
10. Quatre Carreres									
1. Mont-Olivet	1.342	565	42,1	90	6,7	433	32,3	254	18,9
2. en Corts	769	372	48,4	46	6,0	213	27,7	138	17,9
3. Malilla	1.252	534	42,7	138	11,0	360	28,8	220	17,6
4. Fonteta de Sant Lluís	154	58	37,7	20	13,0	54	35,1	22	14,3
5. na Rovella	293	125	42,7	36	12,3	55	18,8	77	26,3
6. la Punta	454	284	62,6	52	11,5	80	17,6	38	8,4
7. Ciutat Arts i Ciències	1.033	393	38,0	73	7,1	414	40,1	153	14,8
11. Poblat Marítims									
0. el Port	248	96	38,7	65	26,2	58	23,4	29	11,7
1. el Grau	935	342	36,6	239	25,6	242	25,9	112	12,0
2. el Cabanyal-el Canyamelar	1.687	865	51,3	109	6,5	418	24,8	295	17,5
3. la Malva-rosa	626	276	44,1	62	9,9	164	26,2	124	19,8
4. Beteró	417	194	46,5	33	7,9	135	32,4	55	13,
5. Natzaret	265	127	47,9	34	12,8	50	18,9	54	20,4
12. Camins al Grau									
1. Aiora	1.480	641	43,3	127	8,6	456	30,8	256	17,3
2. Albors	873	381	43,6	39	4,5	248	28,4	205	23,5
3. la Creu del Grau	793	367	46,3	72	9,1	208	26,2	146	18,4
4. Camí Fondo	361	130	36,0	16	4,4	146	40,4	69	19,1
5. Penya-roja	1.667	678	40,7	44	2,6	714	42,8	231	13,9
13. Algirós									
1. l'Illa Perduda	534	253	47,4	37	6,9	133	24,9	111	20,8
2. Ciutat Jardí	1.056	503	47,6	28	2,7	337	31,9	188	17,8
3. l'Amistat	510	205	40,2	30	5,9	159	31,2	116	22,7
4. la Bega Baixa	594	235	39,6	17	2,9	237	39,9	105	17,7
5. la Carrasca	487	145	29,8	11	2,3	172	35,3	159	32,6
14. Benimaclet									
1. Benimaclet	2.049	897	43,8	76	3,7	654	31,9	422	20,6
2. Camí de Vera	322	131	40,7	22	6,8	97	30,1	72	22,4
15. Rascanya									
1. Orriols	727	309	42,5	73	10,0	198	27,2	147	20,2
2. Torrefiel	1.362	625	45,9	133	9,8	374	27,5	230	16,9
3. Sant Llorenç	913	341	37,3	41	4,5	355	38,9	176	19,3
16. Benicalap									
1. Benicalap	2.490	1.049	42,1	277	11,1	767	30,8	397	15,9
2. Ciutat Fallera	268	124	46,3	41	15,3	56	20,9	47	17,5
17. Pobles del Nord									
1. Benifaraig	48	19	39,6	4	8,3	16	33,3	9	18,8
2. Poble Nou	80	47	58,8	4	5,0	21	26,3	8	10,0
3. Carpesa	68	30	44,1	5	7,4	22	32,4	11	16,2
4. Cases de Bàrcena	40	24	60,0	3	7,5	8	20,0	5	12,5
5. Mauella	2	1	50,0	0	0,0	1	50,0	0	0,0
6. Massarrojos	132	43	32,6	4	3,0	62	47,0	23	17,4
7. Borbotó	48	13	27,1	9	18,8	14	29,2	12	25,0
18. Pobles de l'Oest									
1. Benimàmet	695	334	48,1	65	9,4	183	26,3	113	16,3
2. Beniferri	343	109	31,8	12	3,5	164	47,8	58	16,9
19. Pobles del Sud									
1. el Forn d'Alcedo	181	110	60,8	13	7,2	40	22,1	18	9,9
2. el Castellar-l'Oliverar	398	140	35,2	77	19,3	130	32,7	51	12,8
3. Pinedo	247	118	47,8	19	7,7	68	27,5	42	17,0
4. el Saler	184	77	41,8	17	9,2	62	33,7	28	15,2
5. el Palmar	107	62	57,9	13	12,1	28	26,2	4	3,7
6. el Perellonet	106	47	44,3	4	3,8	42	39,6	13	12,3
7. la Torre	215	98	45,6	32	14,9	42	19,5	43	20,0
8. Faitanar	83	29	34,9	8	9,6	28	33,7	18	21,7
No hi consta	7.381	1.990	27,0	1.158	15,7	2.957	40,1	1.276	17,3

1.10. Activitats econòmiques professionals segons grans grups per barri. 2020
 1.10. Actividades económicas profesionales según grandes grupos por barrio. 2020

	Total	Tècnics		Tècnics		Comerç,		Prof. finances,		Altres	
		Agricul-tura	%	Indústria i construcció	%	hostaleria i transports	%	dret, assegurances	%	professionals	%
València	28.633	349	1,2	3.862	13,5	2.619	9,1	12.028	42,0	9.775	34,1
1. Ciutat Vella											
1. la Seu	253	4	1,6	54	21,3	13	5,1	109	43,1	73	28,9
2. la Xerea	530	3	0,6	74	14,0	22	4,2	333	62,8	98	18,5
3. el Carme	359	2	0,6	70	19,5	20	5,6	132	36,8	135	37,6
4. el Pilar	300	1	0,3	56	18,7	15	5,0	132	44,0	96	32,0
5. el Mercat	288	3	1,0	57	19,8	16	5,6	122	42,4	90	31,3
6. Sant Francesc	1.285	5	0,4	144	11,2	36	2,8	812	63,2	288	22,4
2. l'Eixample											
1. Russafa	1.542	19	1,2	248	16,1	97	6,3	657	42,6	521	33,8
2. el Pla del Remei	1.133	4	0,4	102	9,0	36	3,2	741	65,4	250	22,1
3. Gran Via	1.227	11	0,9	152	12,4	49	4,0	678	55,3	337	27,5
3. Extramurs											
1. el Botànic	387	7	1,8	58	15,0	16	4,1	164	42,4	142	36,7
2. la Roqueta	454	2	0,4	42	9,3	23	5,1	241	53,1	146	32,2
3. la Petxina	736	7	1,0	113	15,4	62	8,4	303	41,2	251	34,1
4. Arrancapins	1.356	14	1,0	194	14,3	94	6,9	620	45,7	434	32,0
4. Campanar											
1. Campanar	371	7	1,9	55	14,8	37	10,0	135	36,4	137	36,9
2. les Tendetes	132	0	0,0	17	12,9	11	8,3	49	37,1	55	41,7
3. el Calvari	49	1	2,0	7	14,3	5	10,2	21	42,9	15	30,6
4. Sant Pau	706	6	0,8	81	11,5	103	14,6	204	28,9	312	44,2
5. la Saïdia											
1. Marxalenes	150	3	2,0	24	16,0	10	6,7	60	40,0	53	35,3
2. Morvedre	292	4	1,4	57	19,5	23	7,9	114	39,0	94	32,2
3. Trinitat	221	4	1,8	31	14,0	9	4,1	97	43,9	80	36,2
4. Tormos	139	1	0,7	17	12,2	20	14,4	59	42,4	42	30,2
5. Sant Antoni	244	2	0,8	36	14,8	18	7,4	87	35,7	101	41,4
6. el Pla del Real											
1. Exposició	542	2	0,4	67	12,4	42	7,7	205	37,8%	226	41,7
2. Mestalla	821	8	1,0	122	14,9	64	7,8	370	45,1	257	31,3
3. Jaume Roig	423	0	0,0	70	16,5	28	6,6	163	38,5	162	38,3
4. C. Universitària	165	0	0,0	30	18,2	16	9,7	62	37,6	57	34,5
7. l'Olivereta											
1. Nou Moles	524	5	1,0	69	13,2	56	10,7	209	39,9	185	35,3
2. Soternes	82	1	1,2	14	17,1	11	13,4	26	31,7	30	36,6
3. Tres Forques	53	0	0,0	8	15,1	6	11,3	19	35,8	20	37,7
4. la Font Santa	17	0	0,0	1	5,9	3	17,6	8	47,1	5	29,4
5. la Llum	88	2	2,3	7	8,0	15	17,0	35	39,8	29	33,0
8. Patraix											
1. Patraix	641	6	0,9	79	12,3	68	10,6	257	40,1	231	36,0
2. Sant Isidre	128	1	0,8	10	7,8	24	18,8	51	39,8	42	32,8
3. Vara de Quart	182	1	0,5	18	9,9	18	9,9	78	42,9	67	36,8
4. Safranar	197	4	2,0	19	9,6	29	14,7	91	46,2	54	27,4
5. Favara	69	1	1,4	11	15,9	8	11,6	26	37,7	23	33,3
9. Jesús											
1. la Raiosa	396	2	0,5	55	13,9	35	8,8	176	44,4	128	32,3
2. l'Hort de Senabre	243	2	0,8	29	11,9	35	14,4	89	36,6	88	36,2
3. la Creu Coberta	88	3	3,4	7	8,0	5	5,7	36	40,9	37	42,0
4. Sant Marcel·lí	78	0	0,0	7	9,0	13	16,7	34	43,6	24	30,8
5. Camí Real	48	0	0,0	6	12,5	11	22,9	20	41,7	11	22,9

	Total	Tècnics Agricul- tura	%	Tècnics Indústria i construcció	%	Comerç, hostaleria i transports	%	Prof. finances, dret, assegurances	%	Altres profession als	%
10. Quatre Carreres											
1. Mont-Olivet	544	5	0,9	76	14,0	52	9,6	240	44,1	171	31,4
2. en Corts	285	11	3,9	46	16,1	31	10,9	95	33,3	102	35,8
3. Malilla	380	9	2,4	50	13,2	63	16,6	133	35,0	125	32,9
4. Fonteta de Sant Lluís	40	0	0,0	4	10,0	5	12,5	18	45,0	13	32,5
5. na Rovella	38	0	0,0	8	21,1	3	7,9	15	39,5	12	31,6
6. la Punta	44	0	0,0	2	4,5	8	18,2	19	43,2	15	34,1
7. Ciutat Arts i Ciències	451	4	0,9	31	6,9	38	8,4	240	53,2	138	30,6
11. Poblat Marítims											
0. el Port	8	0	0,0	2	25,0	0	0,0	5	62,5	1	12,5
1. el Grau	198	1	0,5	19	9,6	23	11,6	102	51,5	53	26,8
2. el Cabanyal-el Canyamelar	370	6	1,6	39	10,5	31	8,4	140	37,8	154	41,6
3. la Malva-rosa	149	5	3,4	20	13,4	18	12,1	54	36,2	52	34,9
4. Beteró	148	0	0,0	18	12,2	14	9,5	67	45,3	49	33,1
5. Natzaret	33	0	0,0	4	12,1	1	3,0	14	42,4	14	42,4
12. Camins al Grau											
1. Aiora	428	5	1,2	67	15,7	38	8,9	154	36,0	164	38,3
2. Albors	271	2	0,7	28	10,3	25	9,2	115	42,4	101	37,3
3. la Creu del Grau	235	2	0,9	21	8,9	23	9,8	108	46,0	81	34,5
4. Camí Fondo	133	1	0,8	18	13,5	11	8,3	66	49,6	37	27,8
5. Penya-roja	674	8	1,2	110	16,3	63	9,3	238	35,3	255	37,8
13. Algirós											
1. l' Illa Perduda	133	0	0,0	18	13,5	14	10,5	49	36,8	52	39,1
2. Ciutat Jardí	380	6	1,6	72	18,9	24	6,3	161	42,4	117	30,8
3. l' Amistat	196	1	0,5	26	13,3	15	7,7	77	39,3	77	39,3
4. la Bega Baixa	242	3	1,2	50	20,7	17	7,0	92	38,0	80	33,1
5. la Carrasca	145	6	4,1	25	17,2	9	6,2	50	34,5	55	37,9
14. Benimaclet											
1. Benimaclet	778	14	1,8	126	16,2	55	7,1	285	36,6	298	38,3
2. Camí de Vera	128	0	0,0	34	26,6	10	7,8	38	29,7	46	35,9
15. Rascanya											
1. Orriols	165	3	1,8	24	14,5	15	9,1	64	38,8	59	35,8
2. Torrefiel	296	5	1,7	29	9,8	28	9,5	116	39,2	118	39,9
3. Sant Llorenç	402	13	3,2	63	15,7	49	12,2	132	32,8	145	36,1
16. Benicalap											
1. Benicalap	611	16	2,6	85	13,9	62	10,1	223	36,5	225	36,8
2. Ciutat Fallera	57	0	0,0	2	3,5	5	8,8	13	22,8	37	64,9
17. Pobles del Nord											
1. Benifaraig	10	0	0,0	2	20,0	1	10,0	3	30,0	4	40,0
2. Poble Nou	12	2	16,7	3	25,0	1	8,3	1	8,3	5	41,7
3. Carpesa	21	1	4,8	6	28,6	2	9,5	9	42,9	3	14,3
4. Cases de Bàrcena	3	0	0,0	1	33,3	0	0,0	0	0,0	2	66,7
5. Mauella	1	0	0,0	0	0,0	0	0,0	1	100,0	0	0,0
6. Massarrojos	113	0	0,0	15	13,3	18	15,9	49	43,4	31	27,4
7. Borbotó	10	2	20,0	1	10,0	3	30,0	0	0,0	4	40,0
18. Pobles de l'Oest											
1. Benimàmet	146	7	4,8	12	8,2	19	13,0	46	31,5	62	42,5
2. Beniferri	48	0	0,0	6	12,5	10	20,8	20	41,7	12	25,0
19. Pobles del Sud											
1. el Forn d'Alcedo	9	0	0,0	3	33,3	2	22,2	1	11,1	3	33,3
2. el Castellar-l' Oliverar	87	1	1,1	12	13,8	9	10,3	34	39,1	31	35,6
3. Pinedo	45	1	2,2	4	8,9	3	6,7	19	42,2	18	40,0
4. el Saler	69	4	5,8	9	13,0	13	18,8	21	30,4	22	31,9
5. el Palmar	9	0	0,0	2	22,2	0	0,0	3	33,3	4	44,4
6. el Perellonet	45	2	4,4	5	11,1	9	20,0	14	31,1	15	33,3
7. la Torre	36	0	0,0	7	19,4	5	13,9	15	41,7	9	25,0
8. Faitanar	26	1	3,8	6	23,1	4	15,4	8	30,8	7	26,9
No hi consta	3.042	54	1,8	333	10,9	548	18,0	836	27,5	1.271	41,8

1.11. Activitats econòmiques industrials més freqüents segons agrupació per barri. 2020

1.11. Actividades económicas industriales más frecuentes según agrupación por barrio. 2020

	Codi (Secció, Divisió, Agrupació)											
	Total	115	131	133	135	139	141	145	146	147	149	Altres
València	4.423	529	285	104	255	158	295	431	251	1.256	314	545
1. Ciutat Vella												
1. la Seu	51	3	1	0	4	0	1	4	3	31	0	4
2. la Xerea	146	64	0	0	5	1	3	8	5	46	6	8
3. el Carme	62	9	3	0	3	3	3	7	1	18	10	5
4. el Pilar	39	0	0	2	4	1	2	6	3	16	2	3
5. el Mercat	54	3	2	2	0	0	4	13	0	18	9	3
6. Sant Francesc	206	51	3	0	9	1	2	27	4	84	11	14
2. l'Eixample												
1. Russafa	258	42	5	3	10	2	12	28	25	70	32	29
2. el Pla del Remei	161	45	3	6	6	1	2	14	2	57	9	16
3. Gran Via	131	28	0	3	6	0	6	21	4	36	9	18
3. Extramurs												
1. el Botànic	74	5	4	2	4	9	5	6	2	25	9	3
2. la Roqueta	56	6	1	3	4	0	1	4	2	20	10	5
3. la Petxina	99	10	3	1	8	9	7	8	3	30	5	15
4. Arrancapins	135	7	3	1	11	4	11	16	6	49	13	14
4. Campanar												
1. Campanar	49	1	1	2	3	2	5	8	3	18	5	1
2. les Tendetes	19	1	1	0	1	0	3	2	0	5	3	3
3. el Calvari	16	1	2	0	0	0	6	0	0	3	1	3
4. Sant Pau	52	5	4	2	4	1	1	7	0	18	5	5
5. la Saïdia												
1. Marxalenes	30	0	7	0	2	0	2	6	1	10	0	2
2. Morvedre	53	4	1	3	4	3	1	2	5	22	3	5
3. Trinitat	33	2	0	0	1	2	4	4	0	15	2	3
4. Tormos	20	0	3	0	4	1	1	4	1	2	3	1
5. Sant Antoni	44	0	2	0	5	2	2	6	5	16	1	5
6. el Pla del Real												
1. Exposició	62	34	0	0	3	1	1	1	0	15	1	6
2. Mestalla	68	13	1	2	8	0	4	4	2	20	5	9
3. Jaume Roig	21	4	1	0	3	0	3	4	1	2	2	1
4. Ciutat Universitària	33	3	0	0	3	1	0	1	0	21	1	3
7. l'Olivereta												
1. Nou Moles	96	1	8	2	4	10	5	18	4	25	3	16
2. Soternes	14	0	3	0	0	1	1	0	1	6	0	2
3. Tres Forques	10	0	0	0	1	0	1	0	0	5	1	2
4. la Font Santa	2	1	0	0	0	0	0	0	0	1	0	0
5. la Llum	11	0	2	0	2	2	0	2	2	0	0	1
8. Patraix												
1. Patraix	102	6	3	6	8	6	7	12	2	36	10	6
2. Sant Isidre	37	5	5	2	3	2	2	4	2	8	1	3
3. Vara de Quart	54	3	5	2	4	4	6	2	0	16	3	9
4. Safranar	33	0	1	3	3	4	4	1	3	8	4	2
5. Favara	19	0	2	2	4	1	0	4	0	5	0	1
9. Jesús												
1. la Raiosa	72	3	10	3	3	5	3	11	5	18	5	6
2. l'Hort de Senabre	57	1	8	2	4	4	5	4	2	11	8	8
3. la Creu Coberta	18	0	6	1	1	0	2	2	1	2	2	1
4. Sant Marcel·lí	27	2	4	1	0	2	4	3	2	7	0	2
5. Camí Real	25	1	3	1	1	0	0	0	2	9	5	3

	Total	115	131	133	135	139	141	145	146	147	149	Altres
10. Quatre Carreres												
1. Mont-Olivet	78	2	11	2	6	5	6	10	0	22	5	9
2. en Corts	50	0	4	3	0	10	1	2	6	14	3	7
3. Malilla	59	2	10	2	1	1	14	7	4	9	4	5
4. Fonteta de Sant Lluís	19	0	4	0	2	1	0	0	1	9	0	2
5. na Rovella	14	0	1	0	3	0	1	0	0	8	0	1
6. la Punta	59	0	6	0	1	1	15	2	7	0	0	27
7. Ciutat Arts i les Ciències	41	3	1	4	6	4	1	3	2	11	2	4
11. Poblat Marítims												
0. el Port	30	0	1	0	6	1	0	3	0	4	0	15
1. el Grau	53	0	2	2	6	1	4	1	3	21	6	7
2. el Cabanyal-el Canyamellar	78	0	9	0	5	3	8	10	4	22	2	15
3. la Malva-rosa	73	45	5	2	0	2	7	4	1	3	0	4
4. Beteró	14	0	0	1	1	0	1	1	1	5	0	4
5. Natzaret	13	0	1	0	1	2	3	0	0	3	2	1
12. Camins al Grau												
1. Aiora	99	2	6	3	2	8	13	19	10	17	10	9
2. Albors	39	1	2	3	2	2	6	7	2	6	2	6
3. la Creu del Grau	40	0	4	1	2	1	4	7	1	14	0	6
4. Camí Fondo	14	1	0	2	1	0	1	2	0	6	1	0
5. Penya-roja	37	7	2	0	4	0	2	3	1	10	0	8
13. Algirós												
1. l'Illa Perduda	17	1	3	1	0	1	1	0	1	5	0	4
2. Ciutat Jardí	42	8	3	1	4	2	1	5	1	8	5	4
3. l'Amistat	27	0	2	0	2	0	4	2	5	7	2	3
4. la Bega Baixa	11	0	0	0	0	0	1	1	0	7	0	2
5. la Carrasca	41	2	1	0	4	5	0	0	0	27	0	2
14. Benimaclet												
1. Benimaclet	124	9	9	3	7	7	9	5	7	51	5	12
2. Camí de Vera	15	0	0	2	0	1	0	3	1	5	1	2
15. Rascanya												
1. Orríols	42	1	2	1	7	0	1	5	5	11	7	2
2. Torrefiel	84	6	8	2	3	10	9	6	6	18	11	5
3. Sant Llorenç	34	1	2	1	1	2	7	3	0	12	2	3
16. Benicalap												
1. Benicalap	132	2	21	4	5	2	11	17	15	32	12	11
2. Ciutat Fallera	19	0	3	0	1	0	1	2	6	2	4	0
17. Pobles del Nord												
1. Benifaraig	3	0	1	0	0	0	0	0	0	0	0	2
2. Poble Nou	11	0	3	0	0	0	0	1	2	0	1	4
3. Carpesa	9	4	0	0	0	0	3	0	0	1	0	1
4. Cases de Bàrcena	3	0	1	0	0	0	0	0	1	0	0	1
5. Mauella	1	0	1	0	0	0	0	0	0	0	0	0
6. Massarrojos	3	0	0	0	0	0	0	0	2	1	0	0
7. Borbotó	3	1	0	0	0	0	2	0	0	0	0	0
18. Pobles de l'Oest												
1. Benimàmet	52	2	8	0	6	0	2	5	11	3	6	9
2. Beniferri	9	2	0	0	2	0	0	1	1	3	0	0
19. Pobles del Sud												
1. el Forn d'Alcedo	28	4	5	0	1	0	0	0	4	3	2	9
2. el Castellar-l'Oliverar	26	1	5	0	0	0	6	2	4	1	4	3
3. Pinedo	7	1	2	0	0	0	1	0	1	1	0	1
4. el Saler	7	2	0	0	0	0	1	0	0	2	2	0
5. el Palmar	6	0	0	0	0	0	1	0	1	0	0	4
6. el Perellonet	1	0	0	0	0	0	1	0	0	0	0	0
7. la Torre	20	1	6	0	0	0	3	3	1	4	0	2
8. Faitanar	6	0	0	0	0	0	0	0	4	1	1	0
No hi consta	281	54	19	7	10	1	11	15	25	43	13	83

1.12. Activitats econòmiques comercials i de servicis més freqüents segons agrupació per barri 2020

1.12. Actividades económicas comerciales i de servicios más frecuentes según agrupación por barrio. 2020

	Codi (Secció, Divisió, Agrupació)											
	Total	161	164	165	167	172	183	184	186	193	197	Altres
València	86.374	5.185	4.533	10.913	6.579	3.880	5.341	12.401	12.267	3.490	4.082	17.703
1. Ciutat Vella												
1. la Seu	869	34	49	104	140	4	57	131	132	45	13	160
2. la Xerea	1.761	75	39	160	107	7	183	455	279	63	47	346
3. el Carme	878	49	57	89	118	3	49	134	109	51	29	190
4. el Pilar	633	36	12	71	49	8	36	116	83	38	24	160
5. el Mercat	1.479	60	308	251	177	1	65	161	179	37	26	214
6. Sant Francesc	5.085	255	123	688	288	13	580	1.331	682	176	116	833
2. l'Eixample												
1. Russafa	3.853	206	304	587	403	35	230	481	496	166	203	742
2. el Pla del Remei	3.889	218	61	535	144	5	504	954	656	113	114	585
3. Gran Via	2.475	130	98	263	257	6	244	477	402	92	133	373
3. Extramurs												
1. el Botànic	1.013	54	57	118	66	7	63	165	145	70	50	218
2. la Roqueta	1.624	124	68	222	99	12	121	322	218	57	86	295
3. la Petxina	1.589	86	78	250	112	19	106	194	225	88	117	314
4. Arrancapins	2.912	152	147	375	221	39	199	399	513	142	174	551
4. Campanar												
1. Campanar	1.522	98	78	304	137	46	59	149	176	56	98	321
2. les Tendetes	350	18	21	49	16	27	13	44	48	17	17	80
3. el Calvari	249	11	22	42	31	17	12	23	19	3	17	52
4. Sant Pau	1.831	148	55	199	97	57	116	325	243	102	61	428
5. la Saïdia												
1. Marxalenes	629	30	34	82	57	48	24	49	117	17	33	138
2. Morvedre	743	46	51	100	49	25	32	97	120	30	42	151
3. Trinitat	642	28	38	95	67	21	25	89	99	24	50	106
4. Tormos	530	34	33	63	38	55	17	54	82	13	28	113
5. Sant Antoni	715	38	39	106	40	37	33	85	101	36	45	155
6. el Pla del Real												
1. Exposició	1.059	50	46	68	72	5	75	173	245	61	40	224
2. Mestalla	1.999	130	74	175	201	24	179	439	260	72	58	387
3. Jaume Roig	807	41	38	78	37	3	50	148	213	33	35	131
4. Ciutat Universitària	398	31	14	38	27	2	17	61	65	43	15	85
7. l'Olivereta												
1. Nou Moles	1.746	106	116	247	123	96	66	199	206	81	120	386
2. Soternes	261	7	18	37	26	21	7	29	27	17	20	52
3. Tres Forques	335	11	55	30	24	29	7	52	23	17	17	70
4. la Font Santa	124	5	8	16	17	14	1	16	6	9	7	25
5. la Llum	290	24	18	32	20	33	13	27	34	12	14	63
8. Patraix												
1. Patraix	1.917	141	97	340	129	86	79	213	250	88	117	377
2. Sant Isidre	547	37	34	70	38	69	12	58	53	26	32	118
3. Vara de Quart	1.144	114	61	191	80	65	41	128	104	31	58	271
4. Safranar	591	50	25	66	30	55	41	68	94	31	29	102
5. Favara	249	10	15	40	34	24	8	20	23	12	17	46
9. Jesús												
1. la Raiosa	1.180	82	45	149	66	46	53	192	126	51	80	290
2. l'Hort de Senabre	1.078	54	66	197	97	79	41	102	107	35	88	212
3. la Creu Coberta	324	21	32	37	32	28	7	24	48	7	25	63
4. Sant Marcel·lí	495	14	46	66	24	65	11	56	59	14	37	103
5. Camí Real	240	14	15	41	16	28	5	31	21	9	9	51

	Total	161	164	165	167	172	183	184	186	193	197	Altres
10. Quatre Carreres												
1. Mont-Olivet	1.342	66	80	200	106	68	60	160	191	41	93	277
2. en Corts	769	46	45	115	74	34	37	81	87	27	58	165
3. Malilla	1.252	79	68	181	88	115	64	134	143	43	96	241
4. Fonteta de Sant Lluís	154	6	9	16	10	20	11	13	23	4	6	36
5. na Rovella	293	12	17	24	27	32	6	28	18	27	8	94
6. la Punta	454	174	14	32	29	23	5	20	37	14	3	103
7. Ciutat Arts i les Ciències	1.033	92	21	110	86	18	77	187	137	41	36	228
11. Poblat Marítims												
0. el Port	248	27	4	28	29	2	4	45	2	7	0	100
1. el Grau	935	59	38	76	86	51	25	103	88	26	25	358
2. el Cabanyal-el Canyamellar	1.687	74	204	180	242	39	56	125	198	72	87	410
3. la Malva-rosa	626	18	52	78	68	54	14	39	100	18	41	144
4. Beteró	417	18	30	74	34	22	14	56	57	9	20	83
5. Natzaret	265	7	28	34	27	28	6	11	29	13	14	68
12. Camins al Grau												
1. Aiora	1.480	90	85	199	117	86	73	161	206	56	86	321
2. Albors	873	44	108	134	50	33	43	68	129	48	48	168
3. la Creu del Grau	793	48	55	122	67	58	27	80	92	23	62	159
4. Camí Fondo	361	23	7	37	31	9	20	76	40	21	16	81
5. Penya-roja	1.667	129	48	255	145	15	120	299	260	56	51	289
13. Algirós												
1. l'Illa Perduda	534	29	37	100	49	29	21	43	61	24	45	96
2. Ciutat Jardí	1.056	59	70	118	188	21	46	126	150	44	63	171
3. l'Amistat	510	26	31	55	60	18	30	62	60	24	44	100
4. la Bega Baixa	594	16	40	66	86	8	26	112	88	40	26	86
5. la Carrasca	487	23	9	41	54	6	17	95	52	82	24	84
14. Benimaclet												
1. Benimaclet	2.049	141	127	288	200	55	94	259	270	90	136	389
2. Camí de Vera	322	25	14	50	24	16	9	34	48	13	21	68
15. Rascanya												
1. Orríols	727	32	55	107	53	61	24	69	92	27	53	154
2. Torrefiel	1.362	72	120	203	97	118	64	104	180	37	84	283
3. Sant Llorenç	913	40	30	169	56	29	83	127	129	54	42	154
16. Benicalap												
1. Benicalap	2.490	126	153	324	208	243	111	270	331	70	138	516
2. Ciutat Fallera	268	10	23	35	13	38	1	22	22	7	11	86
17. Pobles del Nord												
1. Benifaraig	48	2	5	2	2	4	1	2	13	0	2	15
2. Poble Nou	80	20	3	11	2	3	4	4	13	0	2	18
3. Carpesa	68	11	4	8	5	1	4	4	12	1	3	15
4. Cases de Bàrcena	40	2	1	11	4	2	1	2	4	0	0	13
5. Mauella	2	0	0	0	1	0	0	0	1	0	0	0
6. Massarrojos	132	9	7	13	1	1	13	29	19	9	5	26
7. Borbotó	48	3	1	5	3	8	1	3	10	1	1	12
18. Pobles de l'Oest												
1. Benimàmet	695	41	58	106	48	56	17	51	99	21	40	158
2. Beniferri	343	52	3	13	19	4	22	110	25	15	5	75
19. Pobles del Sud												
1. el Forn d'Alcedo	181	34	8	23	5	10	1	16	17	1	2	64
2. el Castellar-l'Oliverar	398	23	25	43	19	68	21	19	79	11	17	73
3. Pinedo	247	7	20	35	39	12	6	9	42	4	9	64
4. el Saler	184	7	19	8	34	6	10	19	30	5	2	44
5. el Palmar	107	4	17	4	33	0	2	1	20	1	0	25
6. el Perellonet	106	10	8	11	13	2	6	8	27	0	4	17
7. la Torre	215	17	11	27	17	31	4	14	21	7	9	57
8. Faitanar	83	5	1	8	7	5	3	7	13	6	7	21
No hi consta	7.381	455	125	463	117	1.054	556	823	1.414	265	196	1.913

1.13. Activitats econòmiques professionals més freqüents segons agrupació per barri. 2020

1.13. Actividades económicas profesionales más frecuentes según agrupación por barrio. 2020

	Codi (Secció, Divisió, Agrupació)											
	Total	241	251	259	271	273	277	279	282	283	289	Altres
València	28.633	1.634	1.468	1.105	1.155	4.844	1.701	1.040	1.945	4.734	1.036	7.971
1. Ciutat Vella												
1. la Seu	253	32	8	5	5	56	16	6	18	18	16	73
2. la Xerea	530	45	11	10	13	206	21	36	5	61	12	110
3. el Carme	359	26	15	5	3	44	36	6	37	35	20	132
4. el Pilar	300	35	8	6	5	60	18	11	25	41	6	85
5. el Mercat	288	28	8	8	4	65	12	5	20	28	13	97
6. Sant Francesc	1.285	84	19	16	24	483	86	56	32	192	23	270
2. l'Eixample												
1. Russafa	1.542	128	45	51	36	273	124	46	109	191	67	472
2. el Pla del Remei	1.133	69	20	16	17	537	20	42	20	175	24	193
3. Gran Via	1.227	81	30	19	20	453	58	35	48	208	32	243
3. Extramurs												
1. el Botànic	387	21	10	6	16	64	32	8	25	67	13	125
2. la Roqueta	454	19	7	16	13	119	32	21	22	78	15	112
3. la Petxina	736	50	31	28	23	122	44	19	48	133	17	221
4. Arrancapins	1.356	95	52	42	40	241	112	57	74	230	49	364
4. Campanar												
1. Campanar	371	24	20	17	23	28	20	17	23	77	8	114
2. les Tendetes	132	7	6	5	4	18	12	3	10	16	9	42
3. el Calvari	49	2	3	2	4	4	2	3	4	8	1	16
4. Sant Pau	706	26	63	39	26	58	40	20	31	220	28	155
5. la Saïdia												
1. Marxalenes	150	9	7	3	9	22	7	5	11	19	6	52
2. Morvedre	292	25	18	4	9	27	29	15	16	39	9	101
3. Trinitat	221	8	7	2	10	24	23	5	17	31	7	87
4. Tormos	139	4	11	6	7	12	13	5	6	11	5	59
5. Sant Antoni	244	17	11	7	11	28	16	9	19	55	8	63
6. el Pla del Real												
1. Exposició	542	42	24	18	6	114	25	19	16	173	13	92
2. Mestalla	821	66	39	23	31	177	44	40	47	152	17	185
3. Jaume Roig	423	39	20	8	11	71	22	27	30	92	12	91
4. Ciutat Universitària	165	19	7	9	4	33	13	3	6	42	5	24
7. l'Olivereta												
1. Nou Moles	524	21	31	25	29	60	36	22	35	84	22	159
2. Soternes	82	4	1	10	1	7	2	2	5	13	3	34
3. Tres Forques	53	2	2	4	4	3	3	2	4	9	0	20
4. la Font Santa	17	0	1	2	2	2	0	0	1	1	0	8
5. la Llum	88	1	8	7	3	12	5	4	7	14	1	26
8. Patraix												
1. Patraix	641	27	35	32	42	67	43	29	41	111	23	191
2. Sant Isidre	128	3	12	11	13	10	5	5	8	20	3	38
3. Vara de Quart	182	3	10	8	15	17	16	3	17	28	7	58
4. Safranar	197	6	18	9	10	28	7	9	14	19	2	75
5. Favara	69	2	6	2	2	5	3	3	5	9	2	30
9. Jesús												
1. la Raiosa	396	19	24	11	26	65	17	19	24	63	15	113
2. l'Hort de Senabre	243	8	11	24	19	23	14	6	14	30	17	77
3. la Creu Coberta	88	2	3	1	5	7	9	3	7	14	3	34
4. Sant Marcel·lí	78	1	7	6	9	8	3	5	4	8	4	23
5. Camí Real	48	2	4	7	4	4	4	3	5	3	0	12

	Total	241	251	259	271	273	277	279	282	283	289	Altres
10. Quatre Carreres												
1. Mont-Olivet	544	28	28	22	23	87	32	22	43	67	20	172
2. en Corts	285	19	20	11	12	40	12	7	16	39	15	94
3. Malilla	380	13	39	23	32	36	11	10	27	46	13	130
4. Fonteta de Sant Lluís	40	1	2	3	3	4	1	1	3	7	0	15
5. na Rovella	38	2	1	2	1	5	0	5	5	1	1	15
6. la Punta	44	1	4	4	1	6	1	0	3	4	0	20
7. Ciutat Arts i les Ciències	451	10	22	15	17	146	20	14	31	77	8	91
11. Poblat Marítims												
0. el Port	8	0	0	0	0	0	0	0	0	1	0	7
1. el Grau	198	6	14	9	13	25	14	9	11	19	4	74
2. el Cabanyal-el Canyamelar	370	18	13	18	12	30	25	15	37	51	25	126
3. la Malva-rosa	149	5	8	10	13	14	13	4	14	17	9	42
4. Beteró	148	6	8	5	12	13	14	1	12	25	5	47
5. Natzaret	33	3	1	0	5	6	0	1	7	4	0	6
12. Camins al Grau												
1. Aiora	428	19	23	14	21	40	23	15	45	62	19	147
2. Albors	271	14	11	14	16	39	21	5	21	65	6	59
3. la Creu del Grau	235	7	10	13	13	30	17	14	30	20	13	68
4. Camí Fondo	133	4	6	5	5	13	17	9	13	14	0	47
5. Penya-roja	674	42	35	28	17	79	25	29	45	158	30	186
13. Algirós												
1. l'Illa Perduda	133	6	9	5	9	14	10	4	20	19	2	35
2. Ciutat Jardí	380	34	17	7	22	34	36	15	19	57	13	126
3. l'Amistat	196	10	12	3	7	18	17	4	11	36	8	70
4. la Bega Baixa	242	24	9	7	9	34	19	6	25	39	3	67
5. la Carrasca	145	12	5	4	2	13	12	5	13	28	9	42
14. Benimaclet												
1. Benimaclet	778	58	32	23	31	65	68	19	78	127	31	246
2. Camí de Vera	128	12	4	6	7	11	7	3	10	24	8	36
15. Rascanya												
1. Orríols	165	4	8	5	8	19	15	5	13	21	3	64
2. Torrefiel	296	5	14	13	25	32	12	10	19	51	14	101
3. Sant Llorenç	402	26	26	23	16	46	19	14	33	77	12	110
16. Benicalap												
1. Benicalap	611	28	37	24	36	50	36	22	43	108	32	195
2. Ciutat Fallera	57	0	2	3	1	3	2	0	3	4	4	35
17. Pobles del Nord												
1. Benifaraig	10	0	0	1	3	0	0	0	0	1	1	4
2. Poble Nou	12	1	0	1	0	0	0	1	1	3	0	5
3. Carpesa	21	3	1	1	1	2	1	2	1	0	0	9
4. Cases de Bàrcena	3	0	0	0	0	0	0	0	0	1	1	1
5. Mauella	1	0	0	0	0	1	0	0	0	0	0	0
6. Massarrojos	113	6	14	4	5	11	5	9	5	12	9	33
7. Borbotó	10	1	2	1	0	0	0	0	0	4	0	2
18. Pobles de l'Oest												
1. Benimàmet	146	2	9	10	8	8	7	4	11	25	8	54
2. Beniferri	48	1	8	1	4	3	3	2	3	4	2	17
19. Pobles del Sud												
1. el Forn d'Alcedo	9	2	1	1	0	0	0	0	1	0	0	4
2. el Castellar-l'Oliverar	87	4	2	6	7	14	4	1	5	15	2	27
3. Pinedo	45	1	2	1	4	7	2	2	1	15	0	10
4. el Saler	69	3	8	4	1	6	9	1	6	8	4	19
5. el Palmar	9	1	0	0	0	2	0	1	1	2	0	2
6. el Perellonet	45	2	6	3	0	6	1	4	4	4	3	12
7. la Torre	36	0	4	1	4	0	3	1	1	1	1	20
8. Faitanar	26	3	3	0	1	3	3	0	0	2	1	10
No hi consta	3.042	85	315	221	170	172	120	110	345	551	160	793

1.14. Activitats econòmiques segons grup. 2020

1.14. Actividades económicas según grupo. 2020

Codi	(Secció, Divisió, Agrupació i Grup)	Total
	Total	129.117
1011	Explotació extensiva bestiar boví	5
1013	Explotació intensiva de bestiar boví per a engreix	3
1021	Explotació extensiva de bestiar oví	1
1024	Explotació de bestiar caprí	1
1031	Explotació extensiva bestiar porcí	1
1032	Explotació intensiva de bestiar porcí de cria	1
1033	Explotació intensiva de bestiar porcí per a engreix	1
1051	Cunicultura	1
1061	Explotacions de bestiar cavallí, mular i asiní	3
1062	Apicultura	12
1069	Altres explotacions ramaderes	5
1071	Explotacions mixtes	2
1111	Extracció, preparació i aglomeració d'hulla	4
1121	Prospecció de petroli i gas natural i treballs auxiliars d'investigació minera	2
1122	Extracció i distribució de crus de petroli	3
1143	Transformació de minerals radioactius	2
1151	Producció, transport i distribució d'energia elèctrica	528
1152	Fabricació i distribució de gas	1
1161	Captació, tractament i distribució d'aigua per a nuclis urbans	24
1162	Fabricació de gel per a la venda	1
1222	Siderúrgia no integral	1
1225	Producció i primera transformació de metalls no ferris	2
1231	Extracció de materials de construcció	4
1239	Extracció d'altres minerals no metàl·lics ni energètics: torberes	2
1241	Fabricació de productes de terres cuites per a la construcció (excepte articles refractaris)	1
1243	Fabricació de materials de construcció en formigó, ciment, guix, escaiola i altres	5
1244	Indústries de la pedra natural	16
1246	Indústria del vidre	14
1247	Fabricació de productes ceràmics	11
1249	Indústries d'altres productes minerals no metàl·lics ncaa	2
1251	Fabricació de productes químics bàsics (excepte productes farmacèutics de base)	9
1252	Fabricació de productes químics destinats principalment a l'agricultura	8
1253	Fabricació de productes químics destinats principalment a la indústria	9
1254	Fabricació de productes farmacèutics	3
1255	Fabricació d'altres productes químics destinats principalment al consum final	25
1311	Foneries	6
1312	Forja, estampat, embotició, encunyació, tallament i repussatge	11
1313	Tractament i recobriment dels metalls	10
1314	Fabricació de productes metàl·lics estructurals	122
1315	Construcció de grans dipòsits i caldereria grossa	4
1316	Fabricació d'eines i articles acabats en metalls, excepte material elèctric	79
1319	Tallers mecànics independents	53
1321	Construcció de màquines agrícoles i tractors agrícoles	3
1322	Construcció de màquines per treballar els metalls, la fusta i el suro; útils, equips i recanvis per a màquines	6

(Continuació)

Codi	(Secció, Divisió, Agrupació i Grup)	Total
1323	Construcció de màquines per a les indústries tèxtils del cuir, calçat i vestit	1
1324	Construcció de màquines i aparells per a les indústries alimentàries, químiques, del plàstic i del cautxú	7
1325	Construcció de màquines i equip per a mineria, construcció i obres públiques, siderúrgia i fonèria i d'elevació i manipulació	1
1329	Construcció d'altres màquines i equip mecànic	34
1330	Construcció de màquines d'oficina i ordinadors (inclosa la Seua instal·lació)	104
1341	Fabricació de fils i cables elèctrics	1
1342	Fabricació de material elèctric d'utilització i equipament	13
1343	Fabricació de piles i acumuladors	1
1344	Fabricació de comptadors i aparells de mesura, control i verificació elèctrics	1
1345	Fabricació d'aparells electrodomèstics	4
1346	Fabricació de llums i material d'enllumenat	10
1351	Fabricació d'aparells i equip de telecomunicació	8
1352	Fabricació d'aparells i equip electromèdic i d'ús professional i científic	5
1353	Fabricació d'aparells i equip electrònic de senyalització, control i programació	7
1354	Fabricació de components electrònics i circuits integrats	14
1355	Fabricació d'aparells receptors, d'enregistrament i reproducció de so i imatge, enregistrament de discos i cintes magnètiques	221
1361	Construcció i muntatge de vehicles automòbils i els seus motors	3
1362	Construcció de carrosseries, remolcs i bolquets	5
1363	Fabricació d'equip, components, accessoris i peces de recanvi per a vehicles automòbils	6
1371	Construcció naval	20
1372	Reparació i manteniment de vaixells	78
1381	Construcció, reparació i manteniment de material ferroviari	6
1382	Construcció, reparació i manteniment d'aeronaus	5
1383	Construcció de bicicletes, motocicletes i les seues peces de recanvi	5
1389	Construcció d'altres materials de transport ncaa.	3
1391	Fabricació d'instruments de precisió, mesura i control	5
1392	Fabricació de material medicoquirúrgic i d'aparells ortopèdics	143
1393	Fabricació d'instruments òptics i material fotogràfic i cinematogràfic	7
1399	Fabricació de rellotges i altres instruments ncaa.	3
1411	Fabricació i envasament d'oli d'oliva	7
1413	Sacrifici de bestiar, preparació i conserves de carn i incubació d'aus	29
1414	Indústries làcties	6
1415	Fabricació de sucres i conserves vegetals	7
1416	Fabricació de conserves de peix i altres productes marins	7
1417	Fabricació de productes de molinèria	2
1418	Fabricació de pastes alimentàries i productes amilacis	3
1419	Indústries del pa, brioxeria, pastisseria i galletes	234
1421	Indústria del cacau, xocolata i productes de confiteria	6
1422	Indústries de productes per a l'alimentació animal (incloses les farines de peix)	3
1423	Elaboració de productes alimentaris diversos	31
1424	Indústries d'alcohols etílics de fermentació	1
1425	Indústria vinícola	6
1426	Sidreria	1
1427	Fabricació de cervesa i malta cervesera	5
1428	Indústria de les aigües minerals, aigües gasoses i altres begudes analcohòliques	3

(Continuació)

Codi	(Secció, Divisió, Agrupació i Grup)	Total
1432	Indústria de la llana i les seues mescles	1
1435	Fabricació de gèneres de punt	10
1436	Acabat de tèxtils	26
1439	Altres indústries tèxtils	16
1441	Adobament i acabat de cuiros i pells	5
1442	Fabricació d'articles de couro i similars	30
1451	Fabricació en sèrie de calçat (excepte el de cautxú i fusta)	5
1452	Fabricació de calçat d'artesanía i a mida (inclòs el calçat ortopèdic)	8
1453	Confecció en sèrie de roba de tot tipus i els seus complements	182
1454	Confecció a mida de peces de roba i els seus complements	142
1455	Confecció d'altres articles amb matèries tèxtils	93
1456	Indústria de la pelleteria	1
1461	Serrada i preparació industrial de la fusta (serrada, planejament, poliment, rentatge i similars)	1
1462	Fabricació de productes semielaborats de fusta (fulloles, taulers, fustes millorades i similars)	12
1463	Fabricació en sèrie de peces de fusteria, parquet i estructures de fusta per a la construcció	38
1464	Fabricació d'envasos i embalatges de fusta	10
1465	Fabricació d'objectes diversos de fusta (excepte mobles)	41
1467	Fabricació d'articles de jonc i canya, cistelleria, brotxes, raspalls i similars (excepte mobles)	3
1468	Indústria del moble de fusta	146
1471	Fabricació de pasta paperera	2
1472	Fabricació de paper i cartó	2
1473	Transformació de paper i cartó	19
1474	Arts gràfiques (impressió gràfica)	363
1475	Activitats annexes a les arts gràfiques	99
1476	Edició	771
1481	Transformació del cautxú	7
1482	Transformació de matèries plàstiques	33
1491	Joieria i bijuteria	211
1492	Fabricació d'instruments de música	16
1493	Laboratoris fotogràfics i cinematogràfics	5
1494	Fabricació de jocs, joguets i articles d'esport	18
1495	Indústries manufactureres diverses	64
1501	Edificació i obra civil	4.008
1502	Consolidació i preparació de terrenys, demolicions, perforacions per a aflorament d'aigua, fonamentació i pavimentació	94
1503	Preparació i muntatge d'estructures i cobertes, pals i torres metàl·liques, carrils, comportes, grues etc.	69
1504	Instal·lacions i muntatges	2.343
1505	Acabat d'obres	1.505
1506	Serveis auxiliars de la construcció i dragatges	16
1507	Construcció, reparació i conservació de tot tipus d'obres	293
1508	Agrupacions i unions temporals d'empreses	324
1611	Comerç a l'engròs de tot tipus de mercaderies especificades en els grups del 612 al 617 i 619	179
1612	Comerç a l'engròs de primeres matèries agràries, productes alimentaris, begudes i tabac	1.195
1613	Comerç a l'engròs de tèxtils, confecció, calçat i articles de couro	438
1614	Comerç a l'engròs de productes farmacèutics, de perfumeria i per al manteniment i funcionament de la llar	441
1615	Comerç a l'engròs de articles de consum durador	961

(Continuació)

Codi	(Secció, Divisió, Agrupació i Grup)	Total
1616	Comerç a l'engròs interindustrial de la mineria i química	194
1617	Altres tipus de comerç a l'engròs interindustrial (excepte la mineria i de la química)	838
1618	Comercials exportadores i comerç a l'engròs en zones i dipòsits francs	70
1619	Un altre comerç a l'engròs ncaa	869
1621	Comerç a l'engròs de ferralla i metalls de rebuig ferris i no ferris	65
1622	Comerç a l'engròs d'altres productes de recuperació	33
1623	Recuperació i comerç de residus fora d'establiment permanent	25
1631	Intermediaris del comerç	1.898
1641	Comerç a la menuda de fruites, verdures, hortalisses i tubercles	411
1642	Comerç a la menuda de carn i despulles; de productes i derivats carnis elaborats; d'ous, aviram, conills de granja, caça; i dels seus productes derivats	437
1643	Comerç a la menuda de peix i altres productes de la pesca, de l'aqüicultura i de cargols	154
1644	Comerç a la menuda de pa, pastisseria, confiteria i semblants i de llet i productes lactis	1.028
1645	Comerç a la menuda de vins i begudes de totes classes	112
1646	Comerç a la menuda de productes del tabac i articles per a fumador	849
1647	Comerç a la menuda de productes alimentaris i begudes en general	1.542
1651	Comerç a la menuda de productes tèxtils, confecció, calçat, pells i articles de cuir	2.413
1652	Comerç a la menuda de medicaments i productes farmacèutics; comerç a la menuda de productes de drogueria i neteja; perfumeria i cosmètics, i altres productes químics; comerç a la menuda d'articles d'herbolari	1.496
1653	Comerç a la menuda d'articles per a l'equipament de la llar i la construcció	2.281
1654	Comerç a la menuda de vehicles terrestres, aeronaus i embarcacions; i de maquinària, accessoris i peces de recanvi	1.045
1655	Comerç a la menuda de combustibles, carburants i lubricants	135
1656	Comerç a la menuda de béns de segona mà, com ara mobles, roba i efectes ordinaris d'ús domèstic	125
1657	Comerç a la menuda d'instruments musicals i els seus accessoris	34
1659	Comerç a la menuda d'altres productes	3.384
1661	Comerç mixt o integrat en grans superfícies	60
1662	Comerç mixt o integrat a la menuda	520
1663	Comerç a la menuda fora d'establiment comercial permanent (ambulants, parades de mercat)	943
1664	Comerç en règim d'expositors en depòsit i mitjançant màquines expenedores	31
1665	Comerç a la menuda per correu o catàleg de tot tipus de productes	263
1671	Servicis en restaurants	1.297
1672	Servicis en cafeteries	253
1673	Servicis en cafés i bars, amb menjar i sense	4.078
1674	Servicis especials de restaurant, cafeteria i café-bar	122
1675	Servicis en quioscos, paradetes, barraques o altres locals similars, situats en mercats o places, a l'aire lliure en la via pública o jardins	56
1676	Servicis en xocolateries, gelateries i orxateries	67
1677	Servicis dels establiments classificats en els grups 671, 672, 673, 681 i 682 de les agrupacions 67 i 68, duts a terme fora d'aquests establiments. Altres serveis d'alimentació	706
1681	Servicis d'hostalatge en hotels i motels	117
1682	Servicis d'hostalatge en hostals i pensions	109
1683	Servicis d'hostalatge en fondes i cases d'hostes	19
1684	Servicis d'hostalatge en hotels-apartaments	21
1685	Allotjaments turístics extrahotelers	256
1686	Explotació d'apartaments privats mitjançant agència o empresa organitzada	73
1687	Càmpings turístics en què es presten els serveis mínims de salubritat, com ara aigua potable, lavabos, aigüeres.	12

(Continuació)

Codi	(Secció, Divisió, Agrupació i Grup)	Total
1691	Reparació d'articles elèctrics per a la llar, vehicles automòbils i altres béns de consum	1.440
1692	Reparació de maquinària industrial	231
1699	Altres reparacions ncaa.	352
1711	Transport ferroviari per via normal	1
1721	Transport de viatgers	2.005
1722	Transport de mercaderies per carretera	1.859
1729	Altres transports terrestres ncaa	16
1731	Transport marítim internacional (excepte crus i gasos)	7
1733	Transport de cabotatge i per vies navegables interiors (excepte crus i gasos)	25
1741	Transport aeri regular	3
1742	Transport aeri no regular	1
1751	Activitats annexes al transport terrestre	312
1752	Activitats annexes al transport marítim i per vies navegables interiors)	23
1753	Activitats annexes al transport aeri	11
1754	Depòsits i emmagatzematge de mercaderies	53
1755	Agències de viatges	394
1756	Activitats auxiliars i complementàries del transport (intermediaris)	612
1757	Servicis de mudances	40
1761	Servicis telefònics	41
1769	Altres servicis de telecomunicació	195
1811	Banca	352
1812	Caixes d'estalvi	63
1819	Altres institucions financeres	132
1821	Entitats asseguradores de vida i capitalització	44
1822	Entitats asseguradores de malaltia i riscos diversos	78
1823	Altres entitats asseguradores (montepios, caixes de pensions, etc.)	25
1831	Auxiliars financers	332
1832	Auxiliars d'assegurances	602
1833	Promoció immobiliària	2.346
1834	Servicis relatius a la propietat immobiliària i a la propietat industrial	2.061
1841	Servicis jurídics	1.145
1842	Servicis financers i comptables	2.010
1843	Servicis tècnics (enginyeria, arquitectura, urbanisme, etc.)	2.248
1844	Servicis de publicitat, relacions públiques i similars	1.440
1845	Explotació electrònica per compte alié	1.320
1846	Empreses d'estudis de mercat	214
1847	Servicis integrals de correus i telecomunicacions	10
1849	Altres servicis prestats a les empreses ncaa.	4.014
1851	Lloguer de maquinària i equip agrícola	14
1852	Lloguer de maquinària i equip per a la construcció	65
1853	Lloguer de maquinària i equip comptable, d'oficina i càlcul electrònic	30
1854	Lloguer d'automòbils sense conductor	231
1855	Lloguer altres mitjans de transport	296
1856	Lloguer de béns de consum	86
1857	Lloguer d'aparells de mesura	13

Codi	(Secció, Divisió, Agrupació i Grup)	Total
1859	Lloguer d'altres béns mobles ncaa (sense personal permanent)	355
1861	Lloguer de béns immobles de naturalesa urbana	12.177
1862	Lloguer de béns immobles de naturalesa rústica	90
1911	Servicis agrícoles i ramaders	353
1912	Servicis forestals	38
1921	Servicis de sanejament de vies públiques i similars	205
1922	Servicis de neteja	806
1931	Ensenyament reglat	478
1932	Ensenyament no reglat de formació i perfeccionament professional, i educació superior	729
1933	Altres activitats d'ensenyament	1.626
1934	Ensenyament fora d'establiments permanents	351
1935	Col·legis majors i residències d'estudiants	32
1936	Investigació científica i tècnica	274
1941	Hospitals, clíniques i sanatoris de medicina humana	15
1942	Altres establiments sanitaris, balnearis i banys d'aigua dolça i de mar	1.100
1943	Consultes i clíniques d'estomatologia i odontologia	443
1944	Serveis de naturopatia, acupuntura i altres serveis parasanitaris	88
1945	Consultes i clíniques veterinàries	107
1951	Assistència i serveis socials per a xiquets, adolescents, disminuïts físics i ancians, en centres residencials	144
1952	Assistència i serveis socials per a xiquets, adolescents, disminuïts físics i ancians, en centres no residencials	274
1961	Producció i serveis relacionats amb la mateixa de pel·lícula cinematogràfica (inclosos els vídeos)	440
1962	Distribució de pel·lícules cinematogràfiques i vídeos	28
1963	Exhibició de pel·lícules cinematogràfiques i vídeos	31
1964	Serveis de radiodifusió, televisió i servicis d'enllaç i transmissió de senyals de televisió	65
1965	Espectacles (excepte cine i esports)	537
1966	Biblioteques, arxius, museus, jardins botànics i zoològics	310
1967	Instal·lacions esportives, escoles i servicis de perfeccionament de l'esport	470
1968	Espectacles esportius	199
1969	Altres servicis recreatius ncaa	496
1971	Bugaderies, tintoreries i servicis semblants	266
1972	Salons de perruqueria i instituts de bellesa	2.656
1973	Servicis fotogràfics, màquines automàtiques fotogràfiques i servicis de fotocòpies	687
1974	Agències de prestació de servicis domèstics	18
1975	Servicis d'emmarcament	26
1979	Altres servicis personals ncaa	429
1981	Jardins, parcs de recreació o d'atraccions i aquàtics i pistes de patinatge	42
1982	Tómboles, espectacles i jocs, i comerç a la menuda i serveis de restauració, propis de fires i verbenes. Organització i celebració d'apostes esportives, loteries i altres jocs	85
1983	Agències de col·locació d'artistes	49
1989	Altres activitats de l'espectacle i el turisme. Organització de congressos. Parcs o recintes firals	461
1991	Prestació de servicis per societats de desenvolupament industrial regional	34
1999	Altres servicis ncaa	913
2011	Doctors i llicenciats en ciències biològiques	35
2012	Enginyers agrònoms i forestals	80
2013	Veterinaris	107
2021	Tècnics en biologia, agronomia i silvicultura	14

(Continuació)

Codi	(Secció, Divisió, Agrupació i Grup)	Total
2022	Enginyers tècnics agrícoles i enginyers tècnics forestals	73
2023	Enginyers tècnics topògrafs	29
2024	Auxiliars i ajudants en veterinària (sexadors de pollastres, castradors, etc.)	2
2099	Altres professionals de l'agricultura, la ramaderia, la caça, la silvicultura i la pesca ncaa.	9
2111	Doctors i llicenciats en ciències físiques, en geofísiques i en geològiques	13
2112	Enginyers de mines	2
2121	Doctors i llicenciats en ciències químiques	17
2131	Enginyers tècnics de mines, facultatius i pèrits	8
2199	Altres professionals de l'energia, l'aigua, la mineria i les indústries químiques ncaa.	19
2211	Enginyers aeronàutics	2
2212	Enginyers navals	15
2213	Enginyers de telecomunicacions	36
2214	Enginyers d'armament, de construcció d'armes navals i enginyers electromecànics de l'ICAI	1
2222	Enginyers tècnics de telecomunicacions, ajudants i pèrits	15
2223	Ajudants d'enginyers d'armament, construcció d'armes navals i enginyers tècnics electromecànics de l'ICAI	1
2224	Dibuixants tècnics	10
2225	Tècnics en telecomunicacions	8
2226	Tècnics de so	61
2227	Tècnics en il·luminació	26
2228	Enginyers tècnics navals, ajudants i pèrits	3
2299	Altres professionals de les indústries de l'aeronàutica, les telecomunicacions i la mecànica de precisió ncaa	18
2311	Enginyers industrials i tèxtils	235
2321	Enginyers tècnics industrials i tèxtils, ajudants i pèrits	225
2322	Tècnics en arts gràfiques	94
2399	Altres professionals de les indústries manufactureres ncaa.	386
2411	Arquitectes	1.496
2412	Enginyers de camins, canals i ports	138
2421	Arquitectes tècnics i aparelladors	622
2422	Enginyers tècnics d'obres públiques, ajudants i pèrits	37
2431	Delineants	54
2432	Decoradors dissenyadors d'interiors	217
2441	Tècnics superiors en desenvolupament de projectes urbanístics i operacions topogràfiques	7
2451	Enginyers en geodèsia i cartografia	4
2499	Altres professionals de la construcció ncaa	92
2511	Agents comercials	1.468
2521	Tècnics en hostaleria	12
2599	Altres professionals del comerç i l'hostaleria ncaa	1.105
2611	Agents de ferrocarrils	1
2612	Conductors de vehicles terrestres	15
2699	Altres professionals del transport i les comunicacions ncaa.	18
2711	Actuaris d'assegurances	16
2712	Agents i corredors d'assegurances	1.139
2721	Agents col·legiats de la propietat industrial i de la propietat immobiliària	101
2722	Gestors administratius	123
2723	Administradors de finques	303
2724	Intermediaris en la promoció d'edificis	205

Codi	(Secció, Divisió, Agrupació i Grup)	Total
2725	Habilitats de classes passives	5
2726	Graduats socials	176
2727	Agents o intermediaris de préstecs	24
2728	Agents de duanes	24
2731	Advocats	4.370
2732	Procuradors	399
2733	Notaris	49
2734	Registradors	26
2741	Economistes	624
2742	Intendents i professors mercantils	12
2743	Pèrits mercantils	14
2744	Diplomats en ciències empresarials	110
2746	Corredors de comerç lliures	3
2747	Auditors de comptes i censors jurats de comptes	74
2748	Administradors de la cartera de valors	3
2749	Corredors intèrprets i corredors marítims	1
2751	Professionals de la publicitat, relacions públiques i similars	736
2761	Doctors i llicenciats en ciències exactes i estadístiques	6
2762	Doctors, llicenciats i enginyers en informàtica	109
2763	Programadors i analistes d'informàtica	469
2764	Diplomats en informàtica	25
2765	Enregistradors, informàtics i altres professionals auxiliars del tractament electrònic de dades	141
2771	Agents cobradors de factures, d'efectes comercials, de préstecs i de drets de tot tipus	11
2772	Estenotipistes, mecanògrafs, taquígrafs i altres professionals administratius	36
2773	Detectius privats i professionals que presten servicis de vigilància, protecció i seguretat	31
2774	Traductors i intèrprets	425
2775	Doctors i llicenciats en filosofia i lletres	14
2776	Doctors i llicenciats en ciències polítiques i socials, psicòlegs, antropòlegs, historiadors i similars	1.046
2777	Especialistes en assumptes de personal, orientació i anàlisi professional	129
2778	Diplomats en biblioteconomia i documentació	9
2799	Altres professionals de les activitats financeres, jurídiques, d'assegurances i de lloguers ncaa.	1.040
2811	Professionals que presten servicis de neteja	37
2821	Personal docent de l'ensenyament superior	137
2822	Personal docent de l'ensenyament mitjà	28
2823	Personal docent de l'ensenyament general bàsic i preescolar	19
2824	Professors de formació i perfeccionament professional	348
2825	Professors de conducció de vehicles terrestres, aquàtics, aeronàutics, etc.	15
2826	Personal docent d'ensenyaments diversos, com ara educació física i esports, idiomes, mecanografia, preparació d'exàmens i oposicions, i similars	1.398
2831	Metges de medicina general	574
2832	Metges especialistes (excepte els estomatòlegs i els odontòlegs)	2.038
2833	Estomatòlegs	99
2834	Odontòlegs	838
2835	Farmacèutics	68
2836	Ajudants tècnics sanitaris i fisioterapeutes	667
2837	Protèsics i higienistes dentals	40
2838	Òptics optometristes i podòlegs	186

(Continuació)

Codi	(Secció, Divisió, Agrupació i Grup)	Total
2839	Massatgistes, bromatòlegs, dietistes i auxiliars d'infermeria	224
2841	Naturòpates, acupuntors i altres professionals parasanitaris	221
2851	Representants tècnics de l'espectacle	14
2853	Agents de col·locació d'artistes	27
2854	Experts en organització de congressos, assemblees i similars	58
2855	Agents i corredors d'apostes en els espectacles	1
2861	Pintors, escultors, ceramistes, artesans, gravadors i artistes similars	987
2862	Restauradors d'obres d'art	33
2871	Expedadors oficials de loteries, apostes esportives i altres jocs de la xarxa comercial de l'organisme nacional de loteries i apostes de l'Estat (excepte els classificats en el grup 855)	62
2872	Expedadors oficials de loteries, apostes esportives i altres jocs d'altres organismes diferents de l'organisme nacional de loteries i apostes de l'Estat	6
2873	Expedadors no oficials autoritzats per a la recepció d'apostes esportives, altres jocs i loteries diverses	91
2881	Astròlegs i similars	36
2882	Guies de turisme	121
2883	Guies intèrprets de turisme	23
2884	Pèrits taxadors d'assegurances, joies, gèneres i efectes	105
2885	Liquidadors i comissaris d'avaries	1
2887	Maquilladors i esteticistes	229
2888	Grafòlegs	8
2899	Altres professionals relacionats amb servicis	1.036
3011	Directors de cinema i teatre	36
3012	Ajudants de direcció	6
3013	Actors de cinema i teatre	56
3015	Operadors de càmeres de cinema, de televisió i de vídeo	60
3016	Humoristes, còmics, excèntrics, xerraires, recitadors, il·lusionistes, etc.	29
3017	Apuntadors i regidors	4
3018	Artistes de circ	6
3019	Altres activitats relacionades amb el cinema, el teatre i el circ ncaa.	108
3021	Directors coreogràfics	5
3022	Ballarins	23
3029	Altres activitats relacionades amb el ball ncaa.	19
3031	Professors i directors de música	18
3032	Intèrprets d'instruments musicals	148
3033	Cantants	82
3039	Altres activitats relacionades amb la música ncaa.	176
3041	Jugadors i entrenadors de futbol	8
3042	Jugadors, entrenadors i preparadors de tennis i de golf	27
3043	Pilots, entrenadors i preparadors de motociclisme i automobilisme	7
3044	Boxejadors, entrenadors i preparadors de boxa	2
3045	Jugadors, entrenadors i preparadors de bàsquet	1
3046	Corredors, entrenadors i preparadors de ciclisme	2
3047	Jugadors, entrenadors i preparadors d'handbol, voleibol, pilota i altres esportistes d'hípica, lluita, etc.	14
3048	Àrbitres d'espectacles esportius	4
3049	Altres activitats relacionades amb l'esport ncaa.	150
3051	Matadors de toros	7
3052	Rellonejadors	1

1.15. Evolució del nombre de referències als fitxers de l'IAE 2019 i 2020 per districte

1.15. Evolución del número de referencias en los ficheros del IAE 2019 y 2020 por distrito

	IAE 01/01/2019	Nova referència en 2020		Baixa referència en 2020		Referència es manté al mateix àmbit a 2020	IAE 01/01/2020	Evolució 2019- 2020
		Nova al fitxer	Prové d'un altre districte	Baixa al fitxer	S'en va a un altre districte			
València	128.562	20.842	-	20.287	-	108.275	129.117	555
1. Ciutat Vella	14.787	2.141	127	2.024	219	12.561	14.829	42
2. l'Eixample	14.877	2.403	153	2.110	162	12.637	15.193	316
3. Extramurs	10.942	1.676	143	1.689	159	9.130	10.949	7
4. Campanar	5.754	809	66	930	55	4.793	5.668	-86
5. la Saïdia	4.933	765	62	820	61	4.068	4.895	-38
6. el Pla del Real	6.656	915	102	910	108	5.652	6.669	13
7. l'Olivereta	3.992	636	51	675	32	3.308	3.995	3
8. Patraix	6.442	989	67	1.021	62	5.382	6.438	-4
9. Jesús	4.751	843	69	845	38	3.876	4.788	37
10. Quatre Carreres	8.031	1.329	108	1.353	89	6.616	8.053	22
11. Poblats Marítims	5.667	981	82	919	87	4.679	5.742	75
12. Camins al Grau	7.515	1.255	113	1.185	106	6.247	7.615	100
13. Algirós	4.657	725	89	784	72	3.849	4.663	6
14. Benimaclet	3.628	612	36	567	48	3.027	3.675	47
15. Rascanya	4.459	757	59	733	61	3.691	4.507	48
16. Benicalap	3.905	674	53	643	34	3.254	3.981	76
17. Pobles del Nord	682	90	17	94	6	591	698	16
18. Pobles de l'Oest	1.556	222	16	289	16	1.258	1.496	-60
19. Pobles del Sud	2.185	310	27	345	25	1.828	2.165	-20
No hi consta	13.143	2.710	0	2.351	0	10.388	13.098	-45

1.16. Evolució del nombre de referències als fitxers de l'IAE 2019 i 2020 en Comerç i Serveis per districte

1.16. Evolución del número de referencias en los ficheros del IAE 2019 y 2020 en Comercio y Servicios por distrito

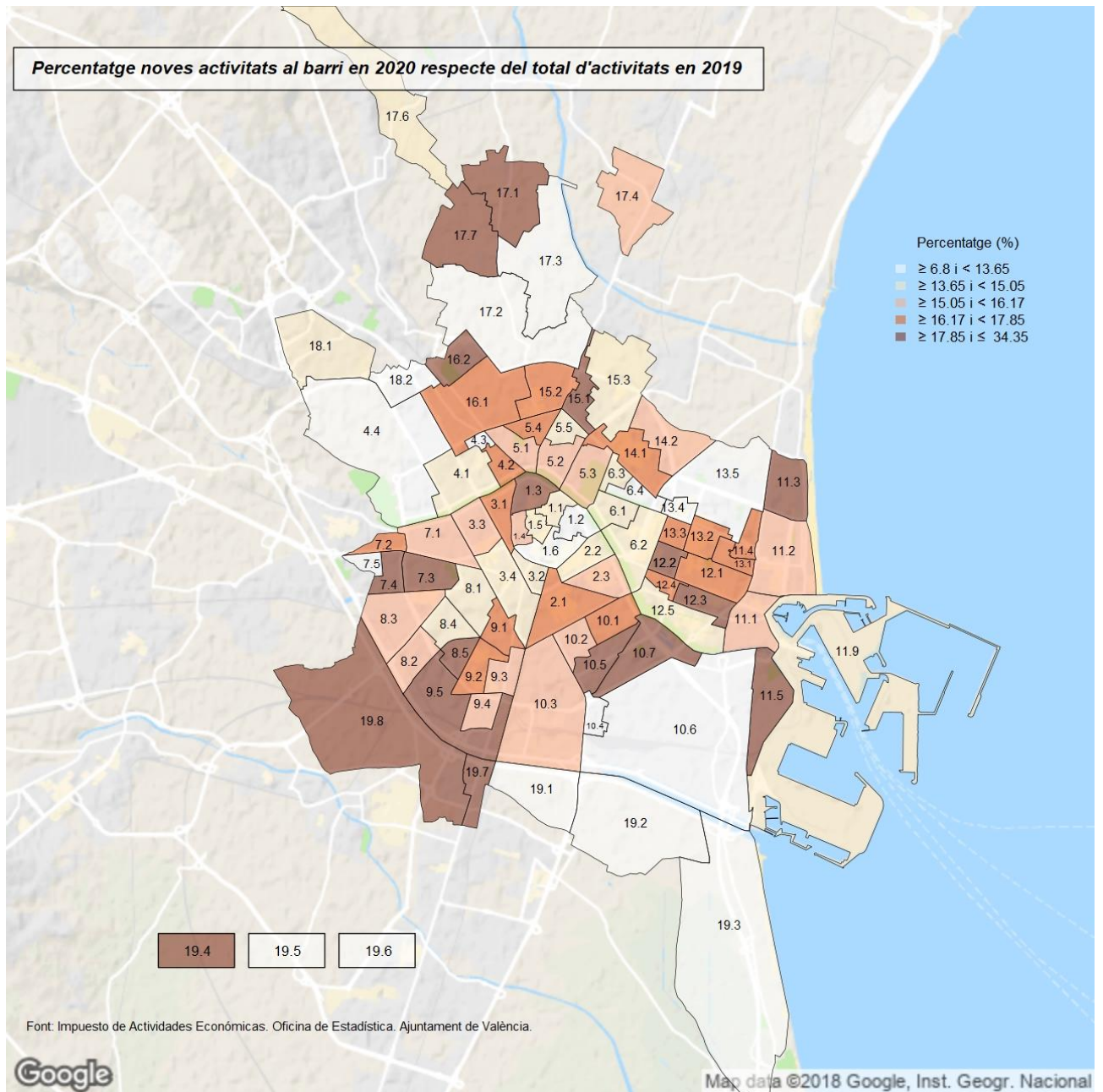
	IAE 01/01/2019	Nova referència en 2020		Baixa referència en 2020		Referència es manté al mateix àmbit a 2020	IAE 01/01/2020	Evolució 2019- 2020
		Nova al fitxer	Prové d'un altre districte	Baixa al fitxer	S'en va a un altre districte			
València	85.857	13.380	-	12.862	-	72.994	86.374	517
1. Ciutat Vella	10.744	1.532	64	1.433	130	9.193	10.789	45
2. l'Eixample	9.994	1.653	78	1.424	83	8.502	10.233	239
3. Extramurs	7.210	1.046	61	1.094	90	6.044	7.151	-59
4. Campanar	4.028	542	30	598	25	3.416	3.988	-40
5. la Saïdia	3.287	459	31	474	32	2.786	3.276	-11
6. el Pla del Real	4.254	572	51	552	49	3.656	4.279	25
7. l'Olivereta	2.761	414	23	434	11	2.325	2.762	1
8. Patraix	4.509	615	33	671	34	3.813	4.461	-48
9. Jesús	3.248	596	50	556	14	2.682	3.328	80
10. Quatre Carreres	5.331	865	48	875	45	4.426	5.339	8
11. Poblats Marítims	4.150	653	49	624	50	3.486	4.188	38
12. Camins al Grau	5.115	823	60	762	53	4.309	5.192	77
13. Algirós	3.162	473	53	507	29	2.666	3.192	30
14. Benimaclet	2.375	353	17	357	23	2.001	2.371	-4
15. Rascanya	2.955	498	24	448	25	2.492	3.014	59
16. Benicalap	2.704	452	28	419	19	2.278	2.758	54
17. Pobles del Nord	411	59	10	59	3	350	419	8
18. Pobles de l'Oest	1.092	140	11	199	8	887	1.038	-54
19. Pobles del Sud	1.518	205	17	209	15	1.303	1.525	7
No hi consta	7.009	1.430	0	1.167	0	5.641	7.071	62

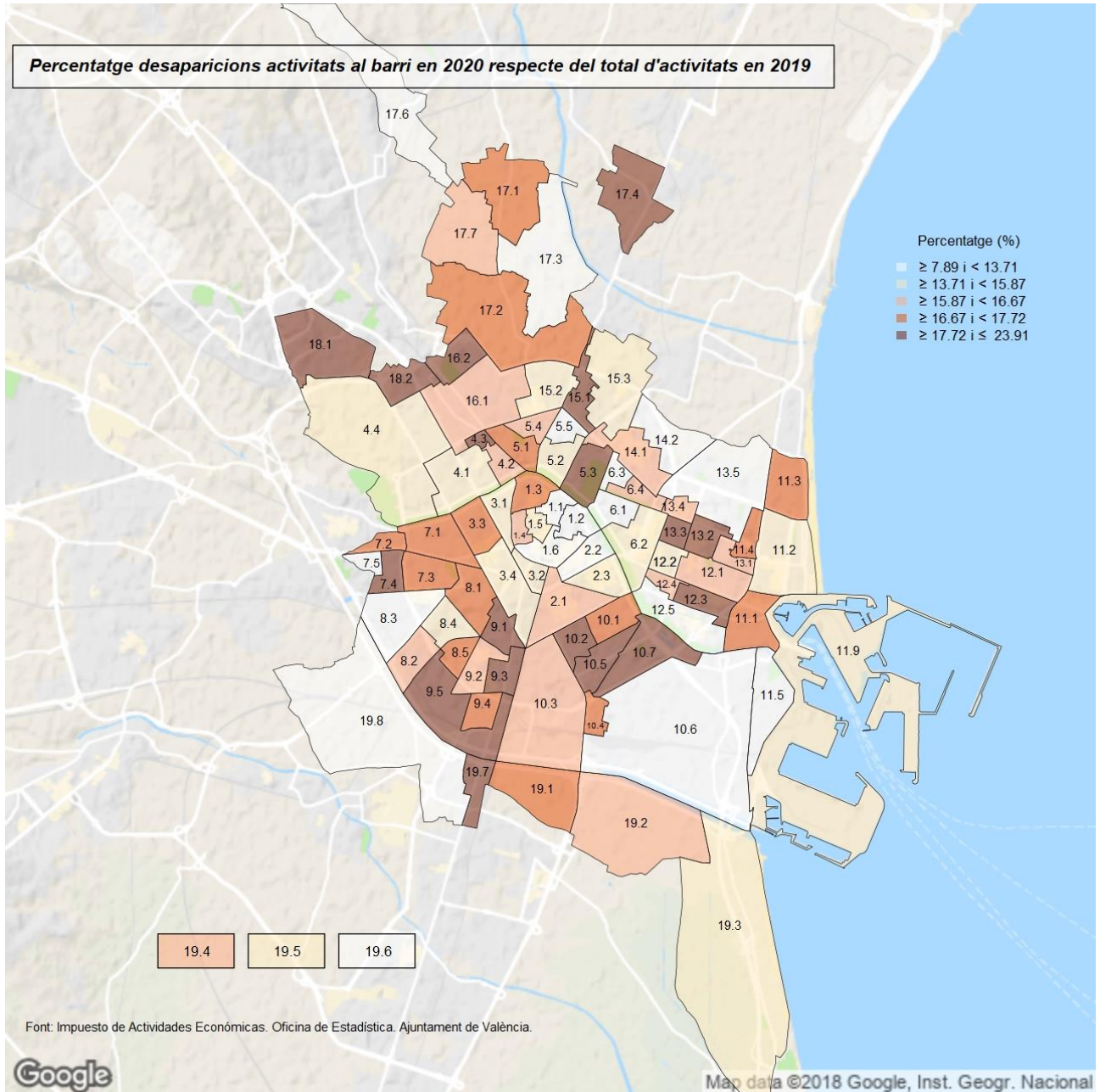
1.17. Evolució del nombre de referències als fitxers de l'IAE 2019 i 2020 per barri

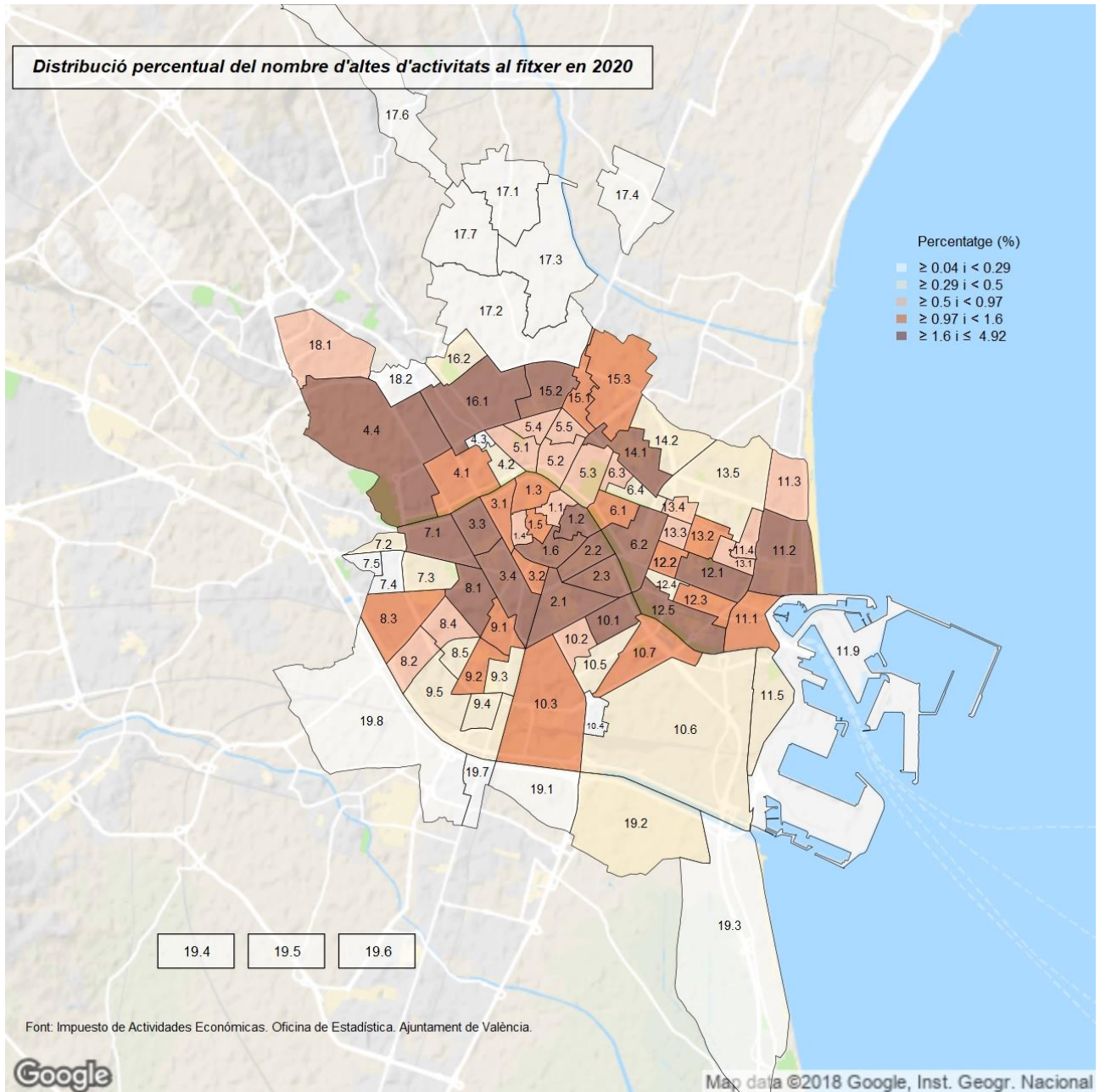
1.17. Evolución del número de referencias en los ficheros del IAE 2019 y 2020 por barrio

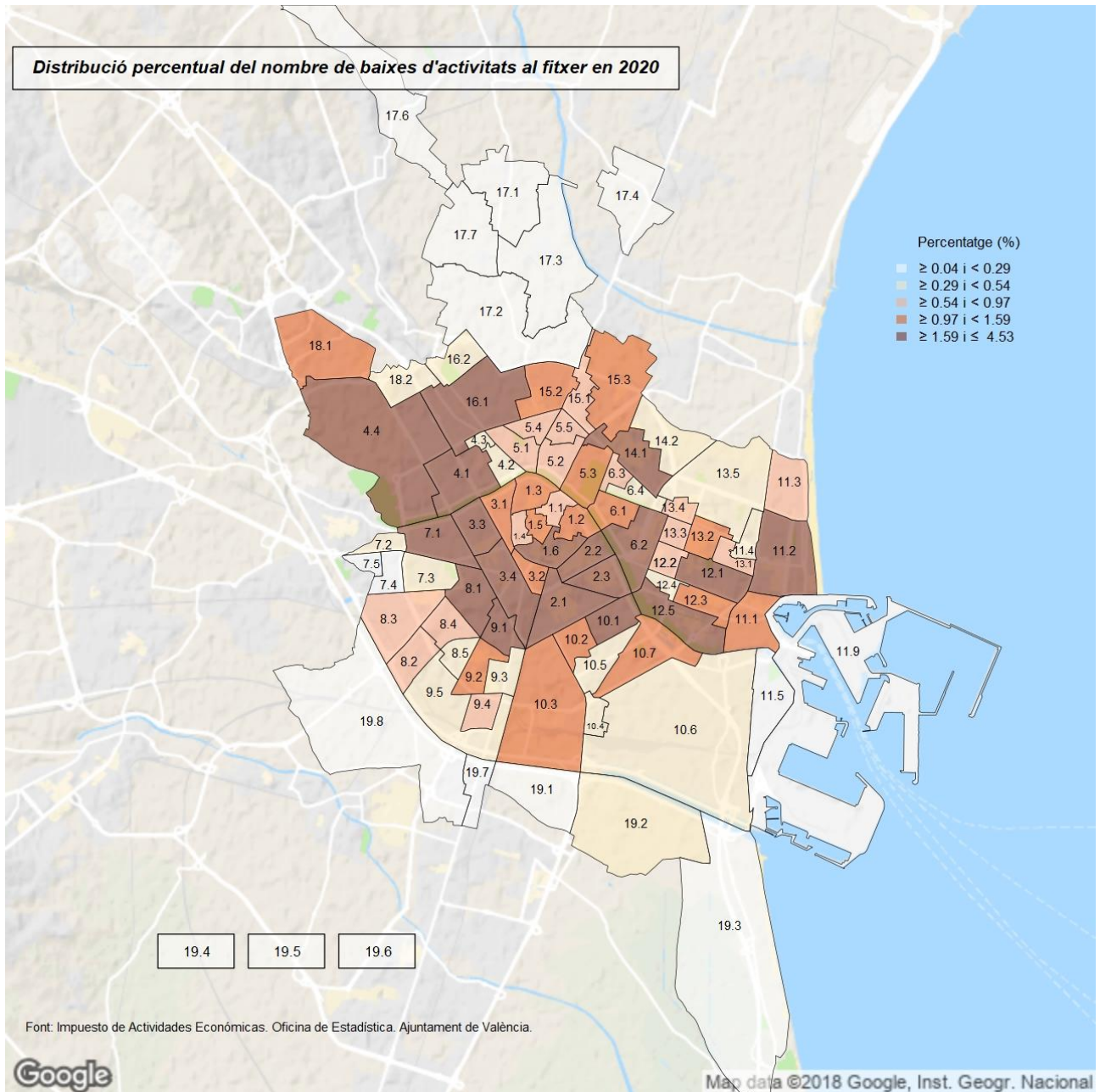
	Nova referència en 2020		Baixa referència en 2020		Referència es manté al mateix àmbit a		IAE 01/01/2020	Evolució 2019- 2020
	IAE 01/01/2019	Nova al fitxer	Prové d'un altre barri	Baixa al fitxer	S'en va a un altre barri	2020		
València	128.562	20.842	-	20.287	-	108.275	129.117	555
1. Ciutat Vella								
1. la Seu	1.199	169	10	161	18	1.025	1.204	5
2. la Xerea	2.485	339	39	285	52	2.152	2.530	45
3. el Carme	1.325	259	25	223	21	1.081	1.365	40
4. el Pilar	1.012	159	21	165	25	830	1.010	-2
5. el Mercat	1.864	278	20	269	34	1.564	1.862	-2
6. Sant Francesc	6.800	911	67	914	127	5.767	6.745	-55
2. l'Eixample								
1. Russafa	5.759	1.026	78	920	73	4.782	5.886	127
2. el Pla del Remei	5.147	769	86	630	67	4.462	5.317	170
3. Gran Via	3.947	602	48	557	83	3.318	3.968	21
3. Extramurs								
1. el Botànic	1.541	253	29	239	22	1.288	1.570	29
2. la Roqueta	2.213	324	36	321	44	1.858	2.218	5
3. la Petxina	2.577	407	52	430	55	2.099	2.558	-19
4. Arrancapins	4.566	681	54	684	62	3.844	4.579	13
4. Campanar								
1. Campanar	2.064	293	15	326	23	1.723	2.031	-33
2. les Tendetes	537	94	3	88	7	445	542	5
3. el Calvari	389	53	4	93	8	293	350	-39
4. Sant Pau	2.711	359	58	415	29	2.282	2.699	-12
5. la Saïdia								
1. Marxalenes	919	144	8	159	17	750	902	-17
2. Morvedre	1.154	177	30	182	18	961	1.168	14
3. Trinitat	1.003	151	17	202	12	792	960	-43
4. Tormos	741	124	8	119	8	617	749	8
5. Sant Antoni	1.077	159	19	146	26	908	1.086	9
6. el Pla del Real								
1. Exposició	1.670	245	27	209	34	1.433	1.705	35
2. Mestalla	2.988	409	56	422	45	2.532	2.997	9
3. Jaume Roig	1.299	186	26	170	25	1.107	1.319	20
4. Ciutat Universitària	665	72	14	106	21	538	624	-41
7. l'Olivereta								
1. Nou Moles	2.604	395	44	455	18	2.146	2.585	-19
2. Soternes	389	66	6	68	3	319	391	2
3. Tres Forques	425	88	8	75	11	342	438	13
4. la Font Santa	147	42	2	31	3	113	157	10
5. la Llum	419	45	0	46	6	372	417	-2
8. Patraix								
1. Patraix	2.919	439	36	493	42	2.396	2.871	-48
2. Sant Isidre	769	120	17	128	4	641	778	9
3. Vara de Quart	1.454	221	11	188	11	1.259	1.491	37
4. Safranar	919	127	21	143	21	758	906	-13
5. Favara	353	76	4	61	4	292	372	19
9. Jesús								
1. la Raiosa	1.788	309	30	328	24	1.438	1.777	-11
2. l'Hort de Senabre	1.501	248	23	247	15	1.241	1.512	11
3. la Creu Coberta	496	78	10	88	5	406	494	-2
4. Sant Marcel·lí	657	102	16	114	11	536	654	-3
5. Camí Real	294	101	4	59	3	234	339	45

	Nova referència en 2020			Baixa referència en 2020		Referència es manté al mateix àmbit a		
	IAE 01/01/2019	Nova al fitxer	Prové d'un altre barri	Baixa al fitxer	S'en va a un altre barri	IAE 2020 01/01/2020	IAE	Evolució 2019- 2020
10. Quatre Carreres								
1. Mont-Olivet	2.056	356	74	344	26	1.696	2.126	70
2. en Corts	1.213	192	26	216	20	980	1.198	-15
3. Malilla	1.850	292	30	298	24	1.538	1.860	10
4. Fonteta de Sant Lluís	441	30	9	76	162	204	243	-198
5. na Rovella	378	70	17	81	7	291	378	0
6. la Punta	568	72	6	63	6	502	580	12
7. Ciutat Arts i les Ciències	1.466	306	121	262	20	1.188	1.615	149
11. Poblat Marítims								
0 el Port	265	39	32	39	10	217	288	23
1. el Grau	1.295	205	15	224	46	1.032	1.252	-43
2. el Cabanyal-el Canyameler	2.266	364	36	359	40	1.872	2.272	6
3. la Malva-rosa	879	200	28	149	11	722	950	71
4. Beteró	625	108	5	106	14	509	622	-3
5. Natzaret	324	63	9	42	9	273	345	21
12. Camins al Grau								
1. Aiora	2.171	360	32	360	37	1.788	2.180	9
2. Albors	1.204	215	15	171	16	1.019	1.249	45
3. la Creu del Grau	1.152	223	22	236	7	911	1.156	4
4. Camí Fondo	537	92	14	87	10	441	547	10
5. Penya-roja	2.400	357	54	323	58	2.033	2.444	44
13. Algirós								
1. l'Illa Perduda	726	120	12	116	7	606	738	12
2. Ciutat Jardí	1.573	276	14	282	37	1.258	1.548	-25
3. l'Amistat	782	127	15	144	17	622	764	-18
4. la Bega Baixa	919	117	7	147	9	766	890	-29
5. la Carrasca	632	77	51	86	12	573	701	69
14. Benimaclet								
1. Benimaclet	3.125	534	37	497	46	2.600	3.171	46
2. Camí de Vera	496	78	7	66	11	419	504	8
15. Rascanva								
1. Orriols	1.028	208	23	190	22	826	1.057	29
2. Torrefiel	1.958	336	29	309	29	1.636	2.001	43
3. Sant Llorenç	1.449	208	20	229	24	1.205	1.433	-16
16. Benicalap								
1. Benicalap	3.517	584	49	563	29	2.953	3.586	69
2. Ciutat Fallera	386	90	4	79	7	300	394	8
17. Pobles del Nord								
1. Benifaraig	64	13	3	11	1	55	71	7
2. Poble Nou	127	11	1	22	0	106	118	-9
3. Carpesa	114	9	3	9	1	104	116	2
4. Cases de Bàrcena	51	8	2	11	0	40	50	-1
5. Mauella	5	0	0	1	0	4	4	-1
6. Massarrojos	253	37	8	29	4	225	270	17
7. Borbotó	67	12	0	11	0	56	68	1
18. Pobles de l'Oest								
1. Benimàmet	1.106	162	3	205	10	894	1.059	-47
2. Beniferri	450	60	13	84	6	364	437	-13
19. Pobles del Sud								
1. el Forn d'Alcedo	259	29	7	44	1	217	253	-6
2. el Castellar-l'Oliverar	608	62	2	99	7	503	567	-41
3. Pinedo	325	38	9	46	3	278	325	0
4. el Saler	268	51	0	44	5	219	270	2
5. el Palmar	140	14	0	21	5	114	128	-12
6. el Perellonet	154	21	11	20	6	130	162	8
7. la Torre	304	60	1	55	3	252	313	9
8. Faitanar	121	33	2	15	1	106	141	20
No hi consta	13.679	2.823	9	2.457	6	10.715	13.547	-132









1.18. Evolució del nombre de referències als fitxers de l'IAE 2019 i 2020 en Comerç i Servicis per barri

1.18. Evolución del número de referencias en los ficheros del IAE 2019 y 2020 en Comercio y Servicios por barrio

	IAE 01/01/2019	Nova referència en 2020		Baixa referència en 2020		Referència es manté al mateix àmbit a 2020	IAE 01/01/2020	Evolució 2019 -2020
		Nova al fitxer	Prové d'un altre barri	Baixa al fitxer	S'en va a un altre barri			
València	85.857	13.380	-	12.862	-	72.994	86.374	517
1. Ciutat Vella								
1. la Seu	858	124	5	114	6	740	869	11
2. la Xerea	1.734	234	23	199	34	1.504	1.761	27
3. el Carme	841	155	14	124	8	709	878	37
4. el Pilar	623	99	9	92	11	525	633	10
5. el Mercat	1.496	208	5	213	18	1.266	1.479	-17
6. Sant Francesc	5.123	690	39	687	87	4.356	5.085	-38
2. l'Eixample								
1. Russafa	3.775	659	31	583	35	3.163	3.853	78
2. el Pla del Remei	3.735	596	53	465	40	3.240	3.889	154
3. Gran Via	2.469	393	28	375	44	2.054	2.475	6
3. Extramurs								
1. el Botànic	1.006	148	12	146	10	853	1.013	7
2. la Roqueta	1.639	227	19	239	29	1.378	1.624	-15
3. la Petxina	1.635	238	21	275	32	1.330	1.589	-46
4. Arrancapins	2.904	426	16	423	23	2.470	2.912	8
4. Campanar								
1. Campanar	1.556	202	7	230	17	1.313	1.522	-34
2. les Tendetes	348	55	1	53	3	294	350	2
3. el Calvari	272	39	3	65	5	207	249	-23
4. Sant Pau	1.812	238	31	245	11	1.562	1.831	19
5. la Saïdia								
1. Marxalenes	635	90	4	96	6	535	629	-6
2. Morvedre	742	102	12	105	11	629	743	1
3. Trinitat	652	101	7	113	6	534	642	-10
4. Tormos	524	74	4	70	3	452	530	6
5. Sant Antoni	712	89	14	85	16	612	715	3
6. el Pla del Real								
1. Exposició	1.041	141	7	118	12	911	1.059	18
2. Mestalla	1.992	267	32	272	21	1.700	1.999	7
3. Jaume Roig	789	117	10	99	12	680	807	18
4. Ciutat Universitària	414	45	10	62	9	343	398	-16
7. l'Olivereta								
1. Nou Moles	1.755	257	20	292	2	1.469	1.746	-9
2. Soternes	269	35	3	44	2	223	261	-8
3. Tres Forques	319	66	3	47	7	266	335	16
4. la Font Santa	113	32	2	20	3	90	124	11
5. la Llum	299	24	0	31	2	266	290	-9
8. Patraix								
1. Patraix	1.949	277	14	306	22	1.626	1.917	-32
2. Sant Isidre	547	73	13	85	1	461	547	0
3. Vara de Quart	1.136	141	6	136	5	997	1.144	8
4. Safranar	607	76	8	90	11	507	591	-16
5. Favara	252	45	1	48	2	203	249	-3
9. Jesús								
1. la Raiosa	1.169	209	15	204	10	956	1.180	11
2. l'Hort de Senabre	1.059	180	18	173	8	880	1.078	19
3. la Creu Coberta	322	55	9	60	3	260	324	2
4. Sant Marcel·lí	487	73	12	76	4	410	495	8
5. Camí Real	202	74	4	40	2	162	240	38

	Nova referència en 2020			Baixa referència en 2020		Referència es manté al mateix àmbit a 2020		
	IAE 01/01/2019	Nova al fitxer	Prové d'un altre barri	Baixa al fitxer	S'en va a un altre barri	IAE 01/01/2020	Evolució 2019 - 2020	
10. Quatre Carreres								
1. Mont-Olivet	1.300	220	43	207	16	1.079	1.342	42
2. en Corts	774	124	9	132	7	636	769	-5
3. Malilla	1.249	180	19	190	14	1.053	1.252	3
4. Fonteta de Sant Lluís	287	22	5	53	108	127	154	-133
5. na Rovella	292	57	10	65	2	226	293	1
6. la Punta	442	50	3	39	5	401	454	12
7. Ciutat Arts i les Ciències	949	202	74	184	9	757	1.033	84
11. Poblat Marítims								
0. el Port	235	31	26	36	9	191	248	13
1. el Grau	978	139	10	158	37	786	935	-43
2. el Cabanyal-el Canyamelar	1.649	261	15	225	17	1.411	1.687	38
3. la Malva-rosa	608	108	18	106	5	500	626	18
4. Beteró	423	66	5	70	7	346	417	-6
5. Natzaret	247	47	5	29	5	213	265	18
12. Camins al Grau								
1. Aiora	1.481	230	18	234	21	1.232	1.480	-1
2. Albors	834	147	9	111	7	717	873	39
3. la Creu del Grau	807	136	8	156	2	649	793	-14
4. Camí Fondo	351	58	9	53	5	294	361	10
5. Penya-roja	1.622	248	27	206	27	1.392	1.667	45
13. Algirós								
1. l'Illa Perduda	530	85	4	84	1	445	534	4
2. Ciutat Jardí	1.068	175	5	179	15	876	1.056	-12
3. l'Amistat	522	84	10	96	11	416	510	-12
4. la Bega Baixa	610	78	2	92	5	514	594	-16
5. la Carrasca	419	50	39	54	4	398	487	68
14. Benimaclet								
1. Benimaclet	2.058	300	16	313	20	1.733	2.049	-9
2. Camí de Vera	313	53	1	42	3	268	322	9
15. Rascanya								
1. Orriols	710	132	10	116	11	585	727	17
2. Torrefiel	1.319	221	16	188	16	1.125	1.362	43
3. Sant Llorenç	912	142	8	141	9	763	913	1
16. Benicalap								
1. Benicalap	2.442	395	28	369	18	2.067	2.490	48
2. Ciutat Fallera	261	57	2	49	3	209	268	7
17. Pobles del Nord								
1. Benifaraig	45	6	3	6	1	39	48	3
2. Poble Nou	91	5	1	17	0	74	80	-11
3. Carpesa	63	8	1	3	1	59	68	5
4. Cases de Bàrcena	42	8	1	11	0	31	40	-2
5. Mauella	3	0	0	1	0	2	2	-1
6. Massarrojos	121	22	4	14	1	106	132	11
7. Borbotó	45	10	0	7	0	38	48	3
18. Pobles de l'Oest								
1. Benimàmet	731	98	2	132	5	595	695	-36
2. Beniferri	361	42	9	67	3	292	343	-18
19. Pobles del Sud								
1. el Forn d'Alcedo	185	16	6	28	1	159	181	-4
2. el Castellar-l'Oliverar	420	44	2	65	4	352	398	-22
3. Pinedo	250	19	7	29	2	221	247	-3
4. el Saler	175	31	0	18	4	153	184	9
5. el Palmar	114	12	0	14	5	95	107	-7
6. el Perellonet	105	14	6	16	3	86	106	1
7. la Torre	198	46	1	34	1	168	215	17
8. Faitanar	68	21	0	5	1	62	83	15
No hi consta	7.336	1.506	7	1.218	5	5.868	7.381	45