

2016



CENS D'ACTIVITATS ECONÒMIQUES DE LA CIUTAT DE VALÈNCIA



Impost sobre activitats econòmiques



AJUNTAMENT DE VALÈNCIA
ÀREA DE GOVERN INTERIOR
OFICINA D'ESTADÍSTICA



AJUNTAMENT DE VALÈNCIA

ÀREA DE GOVERN INTERIOR

ELABORACIÓ:

OFICINA D'ESTADÍSTICA

Hidalgo Sánchez, Jordi
Martínez Ruiz, Francisco
Morales Lorente, Tomás
Moya Equiza, Carmiña
Rodríguez Ciria, María

Amb la col·laboració del personal de la Universitat de València

Lara Giménez, Patricia
Morenilla Parada, Rubén
Moshuk, Marta
Briz Redón, Álvaro

estadistica@valencia.es

www.valencia.es/estadistica

PRESENTACIÓ

Un dels objectius fonamentals del Departament d'Estadística és difondre recopilacions de dades estadístiques o documents referents a l'estadística urbana de diferents temes. La seua difusió es realitza a través d'internet com a document electrònic. Pot consultar-se o descarregar-se en la web de l'Oficina d'Estadística de l'Ajuntament de València (www.valencia.es/estadistica).

En aquesta publicació presentem el **Cens d'Activitats Econòmiques** de la ciutat de València a l'1 de gener de 2016.

Aquest document inclou un conjunt de taules procedents de l'explotació del fitxer administratiu de la matrícula de l'Impost d'Activitats Econòmiques (IAE) de la ciutat de València per al 2016, seleccionant aquelles activitats en què el municipi de l'activitat és la ciutat de València o aquelles activitats en què, no existint municipi de l'activitat, el domicili fiscal està en la ciutat. La localització territorial de l'activitat està referida a la direcció fiscal en aquelles activitats en què no hi ha direcció de l'activitat. S'ha utilitzat la delimitació territorial aprovada pel Ple de l'Ajuntament del 31 de gener de 2003. S'ha considerat un nou barri al districte 11, el Port, en el que s'han inclòs les activitats ubicades en els Molls.

Al final del document s'inclouen taules sobre demografia de nombres de referència de l'impost. En la comparació de resultats entre fitxers d'àmbits temporals diferents cal tindre en compte que els processos de geocodificació aplicats sobre una mateixa referència poden donar lloc a resultats diferents.

Esperem que siga útil al conjunt d'usuaris de l'Estadística Municipal, amb este objectiu s'ha realitzat este treball.

Oficina d'Estadística
Àrea de Dinamització Econòmica i Ocupació

PRESENTACIÓN

Uno de los objetivos fundamentales del Departamento de Estadística es difundir recopilaciones de datos estadísticos o documentos relacionados con la estadística urbana de diferentes temas. Su difusión se realiza a través de internet como documento electrónico. Puede consultarse o descargarse en la web de la Of.de Estadística del Ayuntamiento de Valencia (www.valencia.es/estadistica).

En esta publicación presentamos el **Censo de Actividades Económicas** de la ciudad de Valencia a 1 de enero de 2016.

Este documento incluye un conjunto de tablas procedentes de la explotación del fichero administrativo de la matrícula del Impuesto de Actividades Económicas (IAE) de la ciudad de Valencia para 2016, seleccionando aquellas actividades en las que el municipio de la actividad es la ciudad de Valencia o aquellas actividades en las que, no existiendo municipio de la actividad, el domicilio fiscal está en la ciudad. La localización territorial de la actividad está referida a la dirección fiscal en aquellas actividades en las que no hay dirección de la actividad. Se ha utilizado la delimitación territorial aprobada por el Pleno del Ayto del 31 de enero de 2003. Se ha considerado un nuevo barrio en el distrito 11, el Puerto, en el que se han incluido las actividades ubicadas en los Muelles.

Al final del documento se incluyen tablas sobre demografía de números de referencia del impuesto. En la comparación de resultados entre ficheros de ámbitos temporales diferentes hay que tener en cuenta que los procesos de geocodificación aplicados sobre una misma referencia pueden dar lugar a resultados diferentes.

Esperamos que sea útil al conjunto de usuarios de la Estadística Municipal, con este objetivo se ha realizado este trabajo.

Oficina de Estadística
Área de Dinamización Económica y Empleo

ÍNDIX**Pàgina****1. Padró de l'Impost sobre Activitats Econòmiques a data 1 de gener del 2016**

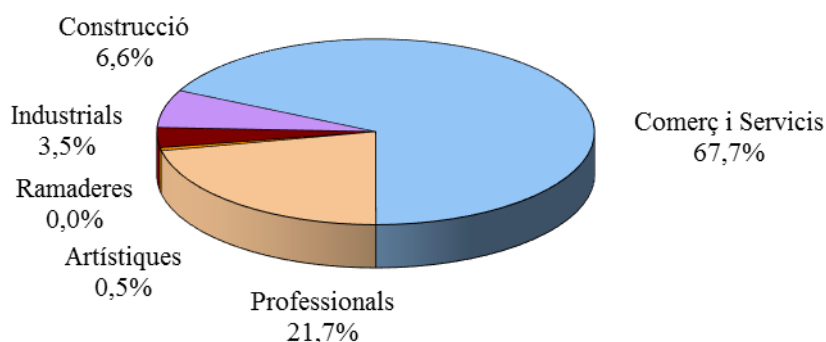
1.1. Activitats econòmiques segons tipus. 2012 – 2016.....	4
1.2. Activitats econòmiques industrials segons grans grups per districte. 2016.....	4
1.3. Activitats econòmiques comercials segons grans grups per districte. 2016.....	5
1.4. Activitats econòmiques professionals segons grans grups per districte. 2016	5
1.5. Activitats econòmiques industrials segons agrupació per districte. 2016	6
1.6. Activitats econòmiques comercials i de servicis segons agrupació per districte. 2016	8
1.7. Activitats econòmiques professionals segons agrupació per districte. 2016.....	10
1.8. Activitats econòmiques industrials segons grans grups per barri. 2016.....	13
1.9. Activitats econòmiques comercials segons grans grups per barri. 2016	15
1.10. Activitats econòmiques professionals segons grans grups per barri. 2016	17
1.11. Activitats econòmiques industrials més freqüents segons agrupació per barri. 2016	19
1.12. Activitats econòmiques comercials i de servicis més freqüents segons agrupació per barri. 2016.....	21
1.13. Activitats econòmiques professionals més freqüents segons agrupació per barri. 2016.....	23
1.14. Activitats econòmiques segons grup. 2016.....	25
1.15. Evolució del nombre de referències als fitxers de l'IAE 2015 i 2016 per districte.....	34
1.16. Evolució del nombre de referències als fitxers de l'IAE 2015 i 2016 en Comerç i Servicis per districte.	34
1.17. Evolució del nombre de referències als fitxers de l'IAE 2015 i 2016 per barri.....	35
1.18. Evolució del nombre de referències als fitxers de l'IAE 2015 i 2016 en Comerç i Servicis per barri.....	41

ÍNDICE**Página****1. Padrón del Impuesto sobre Actividades Económicas a fecha 1 de gener de 2016**

1.1. Actividades económicas según tipo. 2012 – 2016	4
1.2. Actividades económicas industriales según grandes grupos por distrito. 2016.....	4
1.3. Actividades económicas comerciales según grandes grupos por distrito. 2016	5
1.4. Actividades económicas profesionales según grandes grupos por distrito. 2016.....	5
1.5. Actividades económicas industriales según agrupación por distrito. 2016	6
1.6. Actividades económicas comerciales y de servicios según agrupación por distrito. 2016	8
1.7. Actividades económicas profesionales según agrupación por distrito. 2016	10
1.8. Actividades económicas industriales según grandes grupos por barrio. 2016	13
1.9. Actividades económicas comerciales según grandes grupos por barrio. 2016	15
1.10. Actividades económicas profesionales según grandes grupos por barrio. 2016.....	17
1.11. Actividades económicas industriales más frecuentes según agrupación por barrio. 2016	19
1.12. Actividades económicas comerciales y de servicios más frecuentes según agrupación por barrio. 2016	21
1.13. Actividades económicas profesionales más frecuentes según agrupación por barrio. 2016	23
1.14. Actividades económicas según grupo. 2016	25
1.15. Evolución del número de referencias en los ficheros del IAE 2015 y 2016 por distrito.	34
1.16. Evolución del número de referencias en los ficheros del IAE 2015 y 2016 en Comercio y Servicios por distrito... ..	34
1.17. Evolución del número de referencias en los ficheros del IAE 2015 y 2016 por barrio.....	35
1.18. Evolución del número de referencias en los ficheros del IAE 2015 y 2016 en Comercio y Servicios por barrio.....	41

1. PADRÓ DE L'IMPOST SOBRE ACTIVITATS ECONÒMIQUES A 1 DE GENER DE 2016.**1. PADRÓN DEL IMPUESTO SOBRE ACTIVIDADES ECONÓMICAS A 1 DE ENERO DE 2016.****1.1. Activitats econòmiques segons tipus. 2012 - 2016****1.1. Actividades económicas según tipos. 2012 – 2016**

	2012	%	2013	%	2014	%	2015	%	2016	%
Total	102.683	100,0%	103.792	100,0%	107.444	100,0%	111.879	100,0%	114.984	100,0%
Ramaderes	32	0,0%	28	0,0%	29	0,0%	34	0,0%	33	0,0%
Industrials	3.846	3,7%	3.801	3,7%	3.950	3,7%	3.922	3,5%	3.986	3,5%
Construcció	7.397	7,2%	7.066	6,8%	7.233	6,7%	7.483	6,7%	7.576	6,6%
Comerç i Servicis	70.338	68,5%	71.721	69,1%	73.948	68,8%	76.746	68,6%	77.821	67,7%
Professionals	20.624	20,1%	20.740	20,0%	21.810	20,3%	23.184	20,7%	24.972	21,7%
Artístiques	446	0,4%	436	0,4%	474	0,4%	510	0,5%	596	0,5%

ACTIVITATS ECONÒMIQUES SEGONS TIPUS. 2016**1.2. Activitats econòmiques industrials segons grans grups per districte. 2016****1.2. Actividades económicas industriales según grandes grupos por distrito. 2016**

	Total	Energia i aigua	%	Extracció i transformació de minerals	%	Transformació de metalls	%	Resta d'indústries manufactureres	%
València	3.986	350	100,0	139	100,0	974	100,0	2.523	100,0
1. Ciutat Vella	438	48	13,7	5	3,6	64	6,6	321	12,7
2. L'Eixample	450	91	26,0	13	9,4	59	6,1	287	11,4
3. Extramurs	338	24	6,9	11	7,9	76	7,8	227	9,0
4. Campanar	141	12	3,4	4	2,9	32	3,3	93	3,7
5. La Saïdia	165	8	2,3	8	5,8	44	4,5	105	4,2
6. El Pla del Real	144	31	8,9	8	5,8	18	1,8	87	3,4
7. L'Olivereta	134	4	1,1	2	1,4	44	4,5	84	3,3
8. Patraix	220	12	3,4	5	3,6	68	7,0	135	5,4
9. Jesús	187	6	1,7	16	11,5	57	5,9	108	4,3
10. Quatre Carreres	312	22	6,3	12	8,6	106	10,9	172	6,8
11. Poblats Marítims	207	5	1,4	12	8,6	65	6,7	125	5,0
12. Camins al Grau	210	9	2,6	2	1,4	51	5,2	148	5,9
13. Algirós	145	4	1,1	3	2,2	29	3,0	109	4,3
14. Benimaclet	159	8	2,3	6	4,3	46	4,7	99	3,9
15. Rascanya	150	6	1,7	4	2,9	46	4,7	94	3,7
16. Benicalap	177	2	0,6	4	2,9	46	4,7	125	5,0
17. Pobles del Nord	37	6	1,7	3	2,2	11	1,1	17	0,7
18. Pobles de l'Oest	58	3	0,9	3	2,2	16	1,6	36	1,4
19. Pobles del Sud	91	6	1,7	3	2,2	32	3,3	50	2,0
No hi consta	223	43	12,3	15	10,8	64	6,6	101	4,0

1.3. Activitats econòmiques comercials segons grans grups per districte. 2016

1.3. Actividades económicas comerciales según grandes grupos por distrito. 2016

	Total	Comerç, restaurants hostaleria i reparacions	%	Transports i comunicacions	%	Institucions financeres i assegurances	%	Resta de servicis	%
València	77.821	33.510	100,0	5.282	100,0	25.613	100,0	13.416	100,0
1. Ciutat Vella	9.678	3.828	11,4	163	3,1	4.273	16,7	1.414	10,5
2. L'Eixample	8.699	3.554	10,6	178	3,4	3.627	14,2	1.340	10,0
3. Extramurs	6.523	2.636	7,9	199	3,8	2.385	9,3	1.303	9,7
4. Campanar	3.647	1.651	4,9	220	4,2	1.100	4,3	676	5,0
5. La Saïdia	3.052	1.382	4,1	212	4,0	867	3,4	591	4,4
6. El Pla del Real	3.829	1.240	3,7	96	1,8	1.754	6,8	739	5,5
7. L'Olivereta	2.602	1.225	3,7	215	4,1	616	2,4	546	4,1
8. Patraix	4.100	2.013	6,0	379	7,2	990	3,9	718	5,4
9. Jesús	3.028	1.410	4,2	279	5,3	708	2,8	631	4,7
10. Quatre Carreres	4.964	2.469	7,4	403	7,6	1.286	5,0	806	6,0
11. Poblat Marítims	3.839	1.885	5,6	543	10,3	834	3,3	577	4,3
12. Camins al Grau	4.689	2.199	6,6	276	5,2	1.425	5,6	789	5,9
13. Algirós	2.933	1.340	4,0	123	2,3	853	3,3	617	4,6
14. Benimaclet	2.277	1.036	3,1	98	1,9	676	2,6	467	3,5
15. Rascanya	2.652	1.314	3,9	194	3,7	677	2,6	467	3,5
16. Benicalap	2.560	1.202	3,6	299	5,7	642	2,5	417	3,1
17. Pobles del Nord	358	150	0,4	28	0,5	127	0,5	53	0,4
18. Pobles de l'Oest	995	450	1,3	72	1,4	322	1,3	151	1,1
19. Pobles del Sud	1.350	646	1,9	172	3,3	329	1,3	203	1,5
No hi consta	6.046	1.880	5,6	1.133	21,5	2.122	8,3	911	6,8

1.4. Activitats econòmiques professionals segons grans grups per districte. 2016

1.4. Actividades económicas profesionales según grandes grupos por distrito. 2016

	Total	Tècnics Agricultura	%	Tècnics Indústria i construcció	%	Comerç, hostaleria i transports	%	Prof. finances, dret, assegurances	%	Altres professionals	%
València	24.972	358	100,0	3.544	100,0	2.664	100,0	10.831	100,0	7.575	100,0
1. Ciutat Vella	2.727	27	7,5	438	12,4	104	3,9	1.520	14,0	638	8,4
2. L'Eixample	3.397	27	7,5	464	13,1	167	6,3	1.910	17,6	829	10,9
3. Extramurs	2.555	40	11,2	365	10,3	197	7,4	1.192	11,0	761	10,0
4. Campanar	1.115	19	5,3	165	4,7	151	5,7	347	3,2	433	5,7
5. La Saïdia	951	12	3,4	124	3,5	109	4,1	398	3,7	308	4,1
6. El Pla del Real	1.710	9	2,5	259	7,3	127	4,8	734	6,8	581	7,7
7. L'Olivereta	655	9	2,5	78	2,2	102	3,8	264	2,4	202	2,7
8. Patraix	1.064	13	3,6	129	3,6	160	6,0	422	3,9	340	4,5
9. Jesús	781	8	2,2	95	2,7	108	4,1	312	2,9	258	3,4
10. Quatre Carreres	1.516	27	7,5	205	5,8	182	6,8	700	6,5	402	5,3
11. Poblat Marítims	760	7	2,0	91	2,6	82	3,1	347	3,2	233	3,1
12. Camins al Grau	1.424	19	5,3	226	6,4	158	5,9	588	5,4	433	5,7
13. Algirós	1.002	11	3,1	192	5,4	87	3,3	382	3,5	330	4,4
14. Benimaclet	765	19	5,3	152	4,3	64	2,4	281	2,6	249	3,3
15. Rascanya	796	27	7,5	114	3,2	103	3,9	290	2,7	262	3,5
16. Benicalap	573	9	2,5	88	2,5	76	2,9	211	1,9	189	2,5
17. Pobles del Nord	147	5	1,4	26	0,7	25	0,9	54	0,5	37	0,5
18. Pobles de l'Oest	153	8	2,2	16	0,5	32	1,2	50	0,5	47	0,6
19. Pobles del Sud	265	7	2,0	37	1,0	47	1,8	96	0,9	78	1,0
No hi consta	2.616	55	15,4	280	7,9	583	21,9	733	6,8	965	12,7

1.5. Activitats econòmiques industrials segons agrupació per districte. 2016

1.5. Actividades económicas industriales según agrupación por distrito. 2016

Codi Secció, Divisió, Agrupació	Districte									
	València	DT 1	DT 2	DT 3	DT 4	DT 5	DT 6	DT 7	DT 8	DT 9
Total	3.986	438	450	338	141	165	144	134	220	187
111 Extracció, preparació i aglomeració de combustibles sòlids i coqueries	8	2	3	1	0	0	0	1	1	0
112 Extracció de petroli i gas natural	2	0	0	0	0	0	0	0	0	0
114 Extracció i transformació de materials radiactius	1	0	1	0	0	0	0	0	0	0
115 Producció, transport i distribució d'energia elèctrica, gas, vapor i aigua calenta	318	41	84	22	12	7	29	3	10	5
116 Captació, tractament i distribució d'aigua, i fabricació de gel	21	5	3	1	0	1	2	0	1	1
122 Producció i primera transformació de metalls	8	0	2	1	1	0	0	0	1	0
123 Extracció de minerals no metàl·lics ni energètics; turberes	8	2	0	1	0	0	1	0	0	2
124 Indústries de productes minerals no metàl·lics	63	3	4	3	1	1	3	1	3	12
125 Indústria química	60	0	7	6	2	7	4	1	1	2
131 Fabricació de productes metàl·lics (excepte màquines i materials de transport)	309	12	6	11	7	12	1	14	17	34
132 Construcció de maquinària i equip mecànic	48	2	4	1	1	4	0	4	2	0
133 Construcció de màquines d'oficina i ordinadors (inclosa la seua instal·lació)	129	8	12	13	8	4	3	3	15	6
134 Construcció de maquinària i material elèctric	29	2	0	5	1	3	0	1	3	1
135 Fabricació de material electrònic (excepte ordinadors)	190	21	20	19	9	9	9	7	17	8
136 Construcció de vehicles automòbils i les seues peces de recanvi	14	3	2	1	0	0	0	1	1	0
137 Construcció naval, reparació i manteniment de vaixells	73	8	3	1	1	1	1	2	0	0
138 Construcció d'altre material de transport	13	0	0	2	0	1	0	0	0	0
139 Fabricació d'instruments de precisió, òptica i semblants	169	8	12	23	5	10	4	12	13	8
141 Indústries de productes alimentaris i begudes	280	15	20	23	14	15	5	7	15	11
142 Indústries d'altres productes alimentaris, begudes i tabac	51	3	5	6	2	0	1	3	3	1
143 Indústria tèxtil	44	5	3	4	0	3	1	5	2	1
144 Indústria del cuir	30	3	4	3	1	0	0	2	1	0
145 Indústria del calçat, vestit i altres confeccions tèxtils	388	64	43	29	20	14	7	15	23	19
146 Indústria de la fusta, suro i mobles de fusta	300	20	29	16	5	14	3	13	13	16
147 Indústria del paper i fabricació d'articles de paper; arts gràfiques i edició	1.103	171	145	109	38	49	58	32	64	41
148 Indústria de transformació del cautxú i materies plàstiques	47	4	8	2	0	2	1	2	1	3
149 Resta d'indústries manufactureres	280	36	30	35	13	8	11	5	13	16

Codi Secció, Divisió, Agrupació	Districte										
	DT 10	DT 11	DT 12	DT 13	DT 14	DT 15	DT 16	DT 17	DT 18	DT 19	No hi consta
Total	312	207	210	145	159	150	177	37	58	91	223
111 Extracció, preparació i aglomeració de combustibles sòlids i coqueries	0	0	0	0	0	0	0	0	0	0	0
112 Extracció de petroli i gas natural	1	1	0	0	0	0	0	0	0	0	0
114 Extracció i transformació de materials radiactius	0	0	0	0	0	0	0	0	0	0	0
115 Producció, transport i distribució d'energia elèctrica, gas, vapor i aigua calenta	19	2	8	4	8	6	2	6	3	6	41
116 Captació, tractament i distribució d'aigua, i fabricació de gel	2	2	1	0	0	0	0	0	0	0	2
122 Producció i primera transformació de metalls	1	0	0	0	0	0	0	0	0	0	2
123 Extracció de minerals no metàl·lics ni energètics; turberes	1	0	0	0	0	0	0	0	0	0	1
124 Indústries de productes minerals no metàl·lics	4	6	1	1	3	3	1	3	0	2	8
125 Indústria química	6	6	1	2	3	1	3	0	3	1	4
131 Fabricació de productes metàl·lics (excepte màquines i materials de transport)	36	18	18	5	11	17	29	8	10	22	21
132 Construcció de maquinària i equip mecànic	6	3	2	3	7	1	2	0	0	3	3
133 Construcció de màquines d'oficina i ordinadors (inclosa la seua instal·lació)	9	7	10	6	7	4	4	0	0	1	9
134 Construcció de maquinària i material elèctric	1	0	1	1	4	1	1	0	1	1	2
135 Fabricació de material electrònic (excepte ordinadors)	13	11	6	7	8	5	7	0	4	2	8
136 Construcció de vehicles automòbils i les seues peces de recanvi	1	0	0	0	0	1	0	0	1	1	2
137 Construcció naval, reparació i manteniment de vaixells	16	16	5	0	0	2	0	1	0	2	14
138 Construcció d'altre material de transport	3	0	0	0	0	1	0	2	0	0	4
139 Fabricació d'instruments de precisió, òptica i semblants	21	10	9	7	9	14	3	0	0	0	1
141 Indústries de productes alimentaris i begudes	35	26	21	10	10	13	18	4	2	10	6
142 Indústries d'altres productes alimentaris, begudes i tabac	4	2	7	2	4	2	0	1	0	1	4
143 Indústria tèxtil	3	2	1	6	1	1	2	1	0	0	3
144 Indústria del cuir	1	0	4	1	0	0	6	0	3	1	0
145 Indústria del calçat, vestit i altres confeccions tèxtils	20	23	33	15	10	17	19	2	2	4	9
146 Indústria de la fusta, suro i mobles de fusta	28	11	15	8	14	9	23	5	14	17	27
147 Indústria del paper i fabricació d'articles de paper; arts gràfiques i edició	67	50	47	60	49	33	36	2	5	9	38
148 Indústria de transformació del cautxú i materies plàstiques	1	3	3	0	3	1	1	0	4	4	4
149 Resta d'indústries manufactureres	13	8	17	7	8	18	20	2	6	4	10

1.6. Activitats econòmiques comercials i de servicis segons agrupació per districte. 2016

1.6. Actividades económicas comerciales i de servicios según agrupación por distrito. 2016

Codi Secció, Divisió, Agrupació	Districte									
	València	DT 1	DT 2	DT 3	DT 4	DT 5	DT 6	DT 7	DT 8	DT 9
Total	77.821	9.678	8.699	6.523	3.647	3.052	3.829	2.602	4.100	3.028
161 Comerç a l'engròs	5.071	497	480	392	310	192	219	175	348	183
162 Recuperació de productes	144	12	144	12	9	11	5	8	5	4
163 Intermediaris del comerç	1.823	180	170	136	112	70	94	56	99	54
164 Comerç al detall de prod. alimentaris, begudes i tabac realitzat en establiments permanents	4.834	595	473	358	165	219	168	227	257	224
165 Comerç al detall de prod. industrials no alimentaris realitzat en establiments permanents	11.161	1.438	1.449	1.024	623	456	346	358	698	512
166 Comerç mixt o integrat; al detall fora d'un establiment permanent; amb expositors en depòsit i aparells automàtics; al detall per correu i catàleg de prod. diversos	1.808	83	82	87	63	90	51	84	99	83
167 Servicis d'alimentació	6.276	790	762	483	269	238	308	215	308	223
168 Servicis d'hostaleria	373	166	28	28	13	2	10	1	1	3
169 Reparacions	2.020	67	101	117	91	107	39	105	190	126
172 Transports terrestres excepte ferrocarril	3.688	31	49	73	148	167	36	172	304	227
173 Transport marítim i fluvial	26	1	0	0	1	0	0	1	1	0
174 Transport aeri	4	0	0	1	0	0	2	0	0	0
175 Activitats annexes als transports	1.350	114	111	106	59	42	51	33	63	32
176 Telecomunicacions	214	17	18	19	12	3	7	9	11	20
181 Institucions financeres	690	104	63	69	43	30	56	25	37	32
182 Assegurances	150	43	26	14	9	3	27	1	3	2
183 Auxiliars financers i d'assegurances. Activitats immobiliàries	4.408	914	786	413	164	114	296	92	147	96
184 Servicis prestats a les empreses	10.644	2.090	1.597	1.048	474	316	710	268	410	283
185 Lloguer de béns mobles	949	98	84	78	32	30	45	32	43	28
186 Lloguer de béns immobles	8.772	1.024	1.071	763	378	374	620	198	350	267
191 Servicis agrícoles, ramaders, forestals i pesquers	397	24	27	28	14	15	9	19	14	16
192 Servicis de sanejament, neteja i servicis contra incendis i similars	910	46	37	47	30	35	32	35	70	50
193 Educació i investigació	3.214	405	322	350	152	127	212	127	175	118
194 Sanitat i servicis veterinaris	1.561	201	198	172	138	57	145	31	62	74
195 Assistència i servicis socials	340	62	19	31	26	21	22	23	7	10
196 Servicis recreatius i culturals	2.039	232	209	228	96	92	103	92	106	74
197 Servicis personals	3.603	238	378	328	155	182	141	168	236	229
198 Parcs d'atraccions, fires i servicis d'espectacles	517	93	66	50	26	17	29	14	15	18
199 Resta de servicis	835	113	84	69	39	45	46	37	33	42

Codi Secció, Divisió, Agrupació	Districte										
	DT 10	DT 11	DT 12	DT 13	DT 14	DT 15	DT 16	DT 17	DT 18	DT 19	No hi consta
Total	4.964	3.839	4.689	2.933	2.277	2.652	2.560	358	995	1.350	6.046
161 Comerç a l'engròs	467	190	341	152	149	162	154	38	90	107	425
162 Recuperació de productes	13	8	4	3	0	2	8	1	1	6	21
163 Intermediaris del comerç	124	80	123	39	35	49	40	9	22	22	309
164 Comerç al detall de prod. alimentaris, begudes i tabac realitzat en establiments permanents	314	406	303	212	155	219	199	20	72	120	128
165 Comerç al detall de prod. industrials no alimentaris realitzat en establiments permanents	753	475	752	386	366	481	368	41	135	143	357
166 Comerç mixt o integrat; al detall fora d'un establiment permanent; amb expositors en depòsit i aparells automàtics; al detall per correu i catàleg de prod. diversos	140	129	94	56	48	88	109	9	24	35	354
167 Servicis d'alimentació	428	452	420	410	218	197	218	19	73	150	95
168 Servicis d'hostaleria	27	29	21	5	1	5	5	0	8	9	11
169 Reparacions	195	116	141	77	64	111	101	13	25	54	180
172 Transports terrestres excepte ferrocarril	278	186	189	86	77	163	256	19	53	124	1.050
173 Transport marítim i fluvial	1	2	0	0	0	0	0	0	0	16	3
174 Transport aeri	0	0	0	0	0	0	0	0	0	0	1
175 Activitats annexes als transports	113	346	72	29	14	24	30	9	16	28	58
176 Telecomunicacions	11	9	15	8	7	7	13	0	3	4	21
181 Institucions financeres	43	36	36	30	19	21	20	2	12	8	4
182 Assegurances	3	6	3	1	3	0	6	0	0	0	0
183 Auxiliars financers i d'assegurances. Activitats immobiliàries	182	112	210	113	95	114	98	18	30	44	370
184 Servicis prestats a les empreses	555	311	603	369	283	225	233	30	163	73	603
185 Lloguer de béns mobles	64	53	49	26	14	32	29	6	16	27	163
186 Lloguer de béns immobles	439	316	524	314	262	285	256	71	101	177	982
191 Servicis agrícoles, ramaders, forestals i pesquers	21	6	17	11	11	21	17	19	4	27	77
192 Servicis de sanejament, neteja i servicis contra incendis i similars	48	48	43	30	25	46	35	6	18	18	211
193 Educació i investigació	184	133	170	182	132	87	72	6	33	34	193
194 Sanitat i servicis veterinaris	66	44	114	64	49	38	40	2	6	18	42
195 Assistència i servicis socials	15	22	15	13	8	10	12	1	1	3	19
196 Servicis recreatius i culturals	126	87	114	70	54	70	51	6	23	41	165
197 Servicis personals	256	173	244	205	156	152	146	11	38	52	115
198 Parcs d'atraccions, fires i servicis d'espectacles	38	19	30	9	13	8	11	0	9	5	47
199 Resta de servicis	52	45	42	33	19	35	33	2	19	5	42

1.7. Activitats econòmiques professionals segons agrupació per districte. 2016

1.7. Actividades económicas profesionales según agrupación por distrito. 2016

Codi	Secció, Divisió, Agrupació	València	DT 1	DT 2	DT 3	DT 4	DT 5	DT 6	DT 7	DT 8	DT 9
Total		24.972	2.727	3.397	2.555	1.115	951	1.710	655	1.064	781
201	Dr i Llicenciats en biològiques, agrònoms i forestals	232	20	21	28	14	7	8	7	9	5
202	Tècnics agrícoles, forestals, biològics i similars	115	7	6	12	5	4	1	2	4	3
209	Altres professionals relacionats amb l'agricultura, ramaderia, caça, silvicultura i pesca	11	0	0	0	0	1	0	0	0	0
211	Dr i Llicenciats en físiques, geografia, geologia i mines	11	0	0	2	1	0	1	0	1	1
212	Dr i Llicenciats en químiques	17	2	1	3	1	1	1	0	1	1
213	Enginyers tècnics en mines i perits	8	1	0	0	3	0	0	1	1	0
219	Altres professionals relacionats amb les activitats pròpies de l'energia, aigua, mineria i indústria química NCOP	14	1	1	1	1	0	1	0	2	1
221	Enginyers aeronàutics i navals, telecomunicacions, construcció i similars	52	4	4	2	3	1	5	0	0	0
222	Enginyers tècnics en aeronàutica, construcció i similars	88	9	7	8	3	4	3	2	4	1
229	Altres professionals relacionats amb les indústries de la aeronàutica, telecomunicació i mecànica de precisió	11	0	2	0	0	0	0	0	1	0
231	Enginyers industrials i tèxtils	231	18	25	16	15	0	18	4	7	6
232	Enginyers tècnics industrials, tèxtils i arts gràfiques	311	17	35	25	14	17	13	13	17	16
239	Altres professionals relacionats amb altres indústries manufactureres	329	43	40	45	13	14	11	11	15	16
241	Arquitectes i enginyers de camins, canals i ports	1.517	262	262	178	58	48	152	21	38	23
242	Arquitectes i enginyers tècnics de la construcció	676	47	60	55	45	34	36	12	31	21
243	Delineants i decoradors	211	30	23	26	5	4	13	11	8	7
244	Tècnics Superiors en desenvolupament de projectes urbanístics i operacions topogràfiques	7	1	0	2	0	1	1	0	0	0
245	Enginyers en geodèsia i cartografia	4	1	0	0	0	0	0	0	1	0
249	Altres professionals relacionats amb la construcció	57	2	4	2	3	0	4	3	2	2
251	Agents comercials	1.358	55	93	101	86	55	77	46	89	50
252	Tècnics d'hostaleria	8	1	0	0	0	2	1	0	0	0
259	Altres professionals relacionats amb el comerç i l'hostaleria	1.271	48	74	94	64	52	46	55	65	58
261	Gestors o intermediaris en les operacions de transport i conductors de vehicles terrestres	11	0	0	0	0	0	2	0	0	0
269	Altres professionals del transport i les comunicacions	16	0	0	2	1	0	1	1	6	0
271	Professionals de les assegurances	1.159	49	68	91	53	43	52	41	83	65
272	Gestors	808	115	92	91	16	40	31	27	46	26
273	Professionals del dret	4.754	898	1.215	542	103	125	387	83	126	96

Codi	Secció, Divisió, Agrupació	València	DT 1	DT 2	DT 3	DT 4	DT 5	DT 6	DT 7	DT 8	DT 9
274	Professionals de l'economia i les finances	855	139	149	111	45	15	58	16	32	32
275	Professionals de la publicitat	454	42	75	45	16	17	22	10	18	15
276	Professionals de la informàtica i la matemàtica	548	26	33	50	17	34	21	18	29	24
277	Professionals d'activitats diverses	1.369	147	166	182	50	84	88	45	46	31
279	Altres professionals relacionats amb les activitats financeres, jurídiques, d'assegurances i de lloguers	884	104	112	80	47	40	75	24	42	23
281	Professionals que presten servicis de neteja	29	1	2	0	2	1	0	1	5	3
282	Professionals de l'ensenyament	1.331	79	120	124	58	64	62	39	65	55
283	Professionals de la Sanitat	4.121	363	492	438	283	147	406	103	149	104
284	Professionals relacionats amb activitats parasanitàries	163	13	14	22	9	4	5	7	12	5
285	Professionals relacionats amb l'espectacle	83	9	8	7	1	1	11	0	5	9
286	Professions liberals, artístiques i literàries	647	66	82	58	34	37	42	15	30	31
287	Professionals de la loteria i l'atzar	165	17	15	17	8	7	7	7	16	9
288	Altres professionals	329	24	29	33	8	12	12	12	20	13
289	Altres professionals relacionats amb els servicis a què es referix esta divisió	707	66	67	62	30	35	36	18	38	29

Codi	Secció, Divisió, Agrupació	DT 10	DT 11	DT 12	DT 13	DT 14	DT 15	DT 16	DT 17	DT 18	DT 19	No hi consta
Total		1.516	760	1.424	1.002	765	796	573	147	153	265	2.616
201	Dr i Llicenciats en biològiques, agrònoms i forestals	18	4	10	4	13	17	7	4	2	6	28
202	Tècnics agrícoles, forestals, biològics i similars	8	3	6	7	6	10	2	1	6	1	21
209	Altres professionals relacionats amb l'agricultura, ramaderia, caça, silvicultura i pesca	1	0	3	0	0	0	0	0	0	0	6
211	Dr i Llicenciats en físiques, geografia, geologia i mines	1	0	0	0	1	0	0	0	0	0	3
212	Dr i Llicenciats en químiques	0	1	2	0	2	1	0	0	0	0	0
213	Enginyers tècnics en mines i perits	0	1	0	0	0	0	0	0	0	0	1
219	Altres professionals relacionats amb les activitats pròpies de l'energia, aigua, mineria i indústria química NCOP	0	0	2	1	0	1	0	0	1	0	1
221	Enginyers aeronàutics i navals, telecomunicacions, construcció i similars	4	3	8	2	1	4	2	0	1	0	8
222	Enginyers tècnics en aeronàutica, construcció i similars	11	3	2	4	2	3	8	0	0	0	14
229	Altres professionals relacionats amb les indústries de la aeronàutica, telecomunicació i mecànica de precisió	0	0	3	0	1	0	1	0	0	1	2
231	Enginyers industrials i tèxtils	15	10	24	13	13	10	10	3	1	1	22
232	Enginyers tècnics industrials, tèxtils i arts gràfiques	16	8	31	13	10	11	10	2	3	3	37

Codi	Secció, Divisió, Agrupació	DT 10	DT 11	DT 12	DT 13	DT 14	DT 15	DT 16	DT 17	DT 18	DT 19	No hi consta
239	Altres professionals relacionats amb altres indústries manufactureres	26	8	14	13	13	12	7	3	1	4	20
241	Arquitectes i enginyers de camins, canals i ports	69	29	79	86	65	31	28	12	5	7	64
242	Arquitectes i enginyers tècnics de la construcció	48	19	47	48	34	31	18	4	2	18	66
243	Delineants i decoradors	9	5	9	10	5	9	4	2	1	3	27
244	Tècnics Superiors en desenvolupament de projectes urbanístics i operacions topogràfiques	0	0	0	1	0	0	0	0	0	0	1
245	Enginyers en geodèsia i cartografia	1	1	0	0	0	0	0	0	0	0	0
249	Altres professionals relacionats amb la construcció	5	3	5	1	5	1	0	0	1	0	14
251	Agents comercials	93	38	73	44	30	53	36	16	9	21	293
252	Tècnics d'hostaleria	0	1	1	0	0	1	0	0	0	1	0
259	Altres professionals relacionats amb el comerç i l'hostaleria	87	43	84	43	34	49	38	9	22	25	281
261	Gestors o intermediaris en les operacions de transport i conductors de vehicles terrestres	0	0	0	0	0	0	1	0	0	0	8
269	Altres professionals del transport i les comunicacions	2	0	0	0	0	0	1	0	1	0	1
271	Professionals de les assegurances	105	55	76	49	30	52	43	9	15	17	163
272	Gestors	51	55	47	39	22	21	15	2	5	10	57
273	Professionals del dret	310	104	206	113	84	94	50	14	9	35	160
274	Professionals de l'economia i les finances	27	22	51	28	31	21	15	4	1	6	52
275	Professionals de la publicitat	30	14	24	16	18	13	13	6	4	4	52
276	Professionals de la informàtica i la matemàtica	46	21	50	29	20	28	25	4	1	5	67
277	Professionals d'activitats diverses	83	51	78	74	53	35	29	7	8	11	101
279	Altres professionals relacionats amb les activitats financeres, jurídiques, d'assegurances i de lloguers	48	25	56	34	23	26	21	8	7	8	81
281	Professionals que presten servicis de neteja	1	1	1	1	0	3	1	0	1	1	4
282	Professionals de l'ensenyament	72	45	74	74	47	50	40	9	8	13	233
283	Professionals de la Sanitat	208	105	255	161	145	142	77	16	21	32	474
284	Professionals relacionats amb activitats parasanitàries	14	6	8	9	4	6	3	2	1	4	15
285	Professionals relacionats amb l'espectacle	2	3	5	3	2	2	2	0	0	0	13
286	Professions liberals, artístiques i literàries	32	26	29	31	20	17	34	5	6	2	50
287	Professionals de la loteria i l'atzar	10	10	10	5	5	6	6	2	1	6	1
288	Altres professionals	26	15	17	13	9	15	7	1	3	10	50

1.8. Activitats econòmiques industrials segons grans grups per barri. 2016

1.8. Actividades económicas industriales según grandes grupos por barrio. 2016

	Total	Energia i aigua	%	Extracció i transformació de minerals	%	Transformació de metalls	%	Resta d'indústries manufactureres	%
València	3.986	350	8,8	139	3,5	974	24,4	2.523	63,3
1. Ciutat Vella									
1. La Seu	44	2	4,5	0	0,0	7	15,9	35	79,5
2. La Xerea	92	15	16,3	0	0,0	11	12,0	66	71,7
3. El Carme	54	2	3,7	2	3,7	13	24,1	37	68,5
4. El Pilar	34	3	8,8	1	2,9	4	11,8	26	76,5
5. El Mercat	48	4	8,3	0	0,0	9	18,8	35	72,9
6. Sant Francesc	161	22	13,7	2	1,2	17	10,6	120	74,5
2. L'Eixample									
1. Russafa	227	43	18,9	4	1,8	25	11,0	155	68,3
2. El Pla del Remei	132	39	29,5	3	2,3	21	15,9	69	52,3
3. Gran Via	90	9	10,0	6	6,7	12	13,3	63	70,0
3. Extramurs									
1. El Botànic	67	3	4,5	3	4,5	17	25,4	44	65,7
2. La Roqueta	45	3	6,7	0	0,0	8	17,8	34	75,6
3. La Petxina	95	12	12,6	2	2,1	28	29,5	53	55,8
4. Arrancapins	131	6	4,6	6	4,6	23	17,6	96	73,3
4. Campanar									
1. Campanar	54	3	5,6	1	1,9	11	20,4	39	72,2
2. Les Tendetes	18	1	5,6	0	0,0	1	5,6	16	88,9
3. El Calvari	14	1	7,1	1	7,1	3	21,4	9	64,3
4. Sant Pau	54	7	13,0	2	3,7	17	31,5	28	51,9
5. La Saïdia									
1. Marxalenes	35	0	0,0	0	0,0	15	42,9	20	57,1
2. Morvedre	52	4	7,7	2	3,8	8	15,4	38	73,1
3. Trinitat	27	2	7,4	4	14,8	5	18,5	16	59,3
4. Tormos	16	1	6,3	0	0,0	7	43,8	8	50,0
5. Sant Antoni	33	1	3,0	2	6,1	9	27,3	21	63,6
6. El Pla del Real									
1. Exposició	40	14	35,0	0	0,0	3	7,5	23	57,5
2. Mestalla	54	9	16,7	4	7,4	9	16,7	32	59,3
3. Jaume Roig	20	4	20,0	1	5,0	1	5,0	14	70,0
4. Ciutat Universitària	29	4	13,8	3	10,3	5	17,2	17	58,6
7. L'Olivereta									
1. Nou Moles	102	2	2,0	1	1,0	30	29,4	69	67,6
2. Soternes	11	0	0,0	0	0,0	7	63,6	4	36,4
3. Tres Forques	8	1	12,5	1	12,5	1	12,5	5	62,5
4. La Font Santa	4	1	25,0	0	0,0	0	0,0	3	75,0
5. La Llum	7	0	0,0	0	0,0	4	57,1	3	42,9
8. Patraix									
1. Patraix	95	6	6,3	2	2,1	23	24,2	64	67,4
2. Sant Isidre	26	1	3,8	0	0,0	10	38,5	15	57,7
3. Vara de Quart	51	5	9,8	1	2,0	15	29,4	30	58,8
4. Safranar	28	0	0,0	2	7,1	9	32,1	17	60,7
5. Favara	20	0	0,0	0	0,0	11	55,0	9	45,0
9. Jesús									
1. La Raiosa	67	3	4,5	3	4,5	15	22,4	46	68,7
2. L'Hort de Senabre	56	0	0,0	6	10,7	16	28,6	34	60,7
3. La Creu Coberta	20	0	0,0	0	0,0	10	50,0	10	50,0
4. Sant Marcel·lí	28	2	7,1	1	3,6	10	35,7	15	53,6
5. Camí Real	16	1	6,3	6	37,5	6	37,5	3	18,8

	Total	Energia i aigua	%	Extracció i transformació de minerals	%	Transformació de metalls	%	Resta d'indústries manufactureres	%
10. Quatre Carreres									
1. Mont-Olivet	64	2	3,1	1	1,6	18	28,1	43	67,2
2. En Corts	53	0	0,0	3	5,7	18	34,0	32	60,4
3. Malilla	54	2	3,7	2	3,7	16	29,6	34	63,0
4. Fonteta de Sant Lluís	25	0	0,0	1	4,0	7	28,0	17	68,0
5. Na Rovella	13	0	0,0	2	15,4	3	23,1	8	61,5
6. La Punta	57	3	5,3	2	3,5	30	52,6	22	38,6
7. Ciutat Arts i Ciències	36	7	19,4	1	2,8	13	36,1	15	41,7
11. Poblat Marítims									
0.El Port	17	0	0,0	4	23,5	7	41,2	6	35,3
1. El Grau	54	2	3,7	1	1,9	16	29,6	35	64,8
2. El Cabanyal-el Canyameler	79	1	1,3	6	7,6	24	30,4	48	60,8
3. La Malva-rosa	26	1	3,8	1	3,8	8	30,8	16	61,5
4. Beteró	14	0	0,0	0	0,0	3	21,4	11	78,6
5. Natzaret	17	1	5,9	0	0,0	7	41,2	9	52,9
12. Camins al Grau									
1. Aiora	102	2	2,0	1	1,0	25	24,5	74	72,5
2. Albors	26	1	3,8	0	0,0	4	15,4	21	80,8
3. La Creu del Grau	26	1	3,8	0	0,0	6	23,1	19	73,1
4. Camí Fondo	10	1	10,0	0	0,0	2	20,0	7	70,0
5. Penya-roja	44	3	6,8	1	2,3	14	31,8	26	59,1
13. Algirós									
1. L'Illa Perduda	27	1	3,7	0	0,0	8	29,6	18	66,7
2. Ciutat Jardí	32	0	0,0	1	3,1	10	31,3	21	65,6
3. L'Amistat	26	0	0,0	2	7,7	2	7,7	22	84,6
4. La Bega Baixa	20	1	5,0	0	0,0	2	10,0	17	85,0
5. La Carrasca	40	2	5,0	0	0,0	7	17,5	31	77,5
14. Benimaclet									
1. Benimaclet	136	8	5,9	5	3,7	39	28,7	84	61,8
2. Camí de Vera	23	0	0,0	1	4,3	7	30,4	15	65,2
15. Rascanya									
1. Orriols	32	1	3,1	2	6,3	7	21,9	22	68,8
2. Torrefiel	88	3	3,4	2	2,3	29	33,0	54	61,4
3. Sant Llorenç	29	2	6,9	0	0,0	9	31,0	18	62,1
16. Benicalap									
1. Benicalap	153	2	1,3	4	2,6	42	27,5	105	68,6
2. Ciutat Fallera	24	0	0,0	0	0,0	4	16,7	20	83,3
17. Pobles del Nord									
1. Benifaraig	3	0	0,0	0	0,0	1	33,3	2	66,7
2. Poble Nou	11	1	9,1	3	27,3	5	45,5	2	18,2
3. Carpesa	9	4	44,4	0	0,0	3	33,3	2	22,2
4. Cases de Bàrcena	3	0	0,0	0	0,0	1	33,3	2	66,7
5. Mauella	0	0	-	0	-	0	-	0	-
6. Massarrojos	6	0	0,0	0	0,0	0	0,0	6	100,0
7. Borbotó	5	1	20,0	0	0,0	1	20,0	3	60,0
18. Pobles de l'Oest									
1. Benimàmet	54	1	1,9	2	3,7	16	29,6	35	64,8
2. Beniferri	4	2	50,0	1	25,0	0	0,0	1	25,0
19. Pobles del Sud									
1. El Forn d'Alcedo	31	2	6,5	2	6,5	14	45,2	13	41,9
2. El Castellar-l'Oliverar	24	1	4,2	0	0,0	8	33,3	15	62,5
3. Pinedo	7	1	14,3	0	0,0	3	42,9	3	42,9
4. El Saler	5	2	40,0	0	0,0	0	0,0	3	60,0
5. El Palmar	2	0	0,0	0	0,0	0	0,0	2	100,0
6. El Perellonet	0	0	-	0	-	0	-	0	-
7. La Torre	19	0	0,0	1	5,3	7	36,8	11	57,9
8. Faitanar	3	0	0,0	0	0,0	0	0,0	3	100,0
No hi consta	248	52	21,0	15	6,0	72	29,0	109	44,0

1.9. Activitats econòmiques comercials i de servicis segons grans grups per barri. 2016

1.9. Actividades económicas comerciales y de servicios según grandes grupos por barrio. 2016

	Total	Comerç, restaurants hostaleria i reparacions		Transports i comunicacions		Institucions financeres i assegurances		Resta de servicis	
			%		%		%		%
València	77.821	33.510	43,1	5.282	6,8	25.613	32,9	13.416	17,2
1. Ciutat Vella									
1. La Seu	729	357	49,0	7	1,0	248	34,0	117	16,0
2. La Xerea	1.592	485	30,5	35	2,2	840	52,8	232	14,6
3. El Carme	818	409	50,0	20	2,4	235	28,7	154	18,8
4. El Pilar	536	199	37,1	14	2,6	184	34,3	139	25,9
5. El Mercat	1.399	873	62,4	8	0,6	381	27,2	137	9,8
6. Sant Francesc	4.537	1.481	32,6	78	1,7	2.353	51,9	625	13,8
2. L'Eixample									
1. Russafa	3.298	1.695	51,4	82	2,5	967	29,3	554	16,8
2. El Pla del Remei	3.160	987	31,2	58	1,8	1.686	53,4	429	13,6
3. Gran Via	2.227	867	38,9	36	1,6	968	43,5	356	16,0
3. Extramurs									
1. El Botànic	893	346	38,7	19	2,1	309	34,6	219	24,5
2. La Roqueta	1.466	603	41,1	36	2,5	594	40,5	233	15,9
3. La Petxina	1.455	630	43,3	43	3,0	476	32,7	306	21,0
4. Arrancapins	2.689	1.049	39,0	101	3,8	995	37,0	544	20,2
4. Campanar									
1. Campanar	1.514	791	52,2	67	4,4	400	26,4	256	16,9
2. Les Tendetes	335	149	44,5	36	10,7	95	28,4	55	16,4
3. El Calvari	243	145	59,7	21	8,6	46	18,9	31	12,8
4. Sant Pau	1.510	550	36,4	88	5,8	550	36,4	322	21,3
5. La Saïdia									
1. Marxalenes	608	278	45,7	52	8,6	170	28,0	108	17,8
2. Morvedre	666	309	46,4	31	4,7	205	30,8	121	18,2
3. Trinitat	641	306	47,7	22	3,4	169	26,4	144	22,5
4. Tormos	491	205	41,8	60	12,2	143	29,1	83	16,9
5. Sant Antoni	631	278	44,1	45	7,1	175	27,7	133	21,1
6. El Pla del Real									
1. Exposició	962	289	30,0	15	1,6	446	46,4	212	22,0
2. Mestalla	1.753	618	35,3	57	3,3	781	44,6	297	16,9
3. Jaume Roig	714	211	29,6	13	1,8	368	51,5	122	17,1
4. Ciutat Universitària	390	118	30,3	11	2,8	155	39,7	106	27,2
7. L'Olivereta									
1. Nou Moles	1.609	759	47,2	112	7,0	406	25,2	332	20,6
2. Soternes	251	116	46,2	23	9,2	44	17,5	68	27,1
3. Tres Forques	297	144	48,5	30	10,1	66	22,2	57	19,2
4. La Font Santa	156	89	57,1	11	7,1	24	15,4	32	20,5
5. La Llum	284	117	41,2	38	13,4	74	26,1	55	19,4
8. Patraix									
1. Patraix	1.761	852	48,4	118	6,7	454	25,8	337	19,1
2. Sant Isidre	571	292	51,1	74	13,0	113	19,8	92	16,1
3. Vara de Quart	942	504	53,5	84	8,9	204	21,7	150	15,9
4. Safranar	596	243	40,8	75	12,6	175	29,4	103	17,3
5. Favara	218	117	53,7	23	10,6	43	19,7	35	16,1
9. Jesús									
1. La Raiosa	1.109	480	43,3	64	5,8	307	27,7	258	23,3
2. L'Hort de Senabre	979	476	48,6	88	9,0	211	21,6	204	20,8
3. La Creu Coberta	291	150	51,5	33	11,3	57	19,6	51	17,5
4. Sant Marcel·lí	464	219	47,2	62	13,4	90	19,4	93	20,0
5. Camí Real	176	81	46,0	30	17,0	42	23,9	23	13,1

	Total	Comerç, restaurants hostaleria i reparacions	%	Transports i comunicacions	%	Institucions financeres i assegurances	%	Resta de servicis	%
10. Quatre Carreres									
1. Mont-Olivet	1.223	590	48,2	71	5,8	335	27,4	227	18,6
2. En Corts	707	373	52,8	39	5,5	165	23,3	130	18,4
3. Malilla	1.229	605	49,2	140	11,4	292	23,8	192	15,6
4. Fonteta de Sant Lluís	146	62	42,5	26	17,8	37	25,3	21	14,4
5. Na Rovella	276	136	49,3	30	10,9	43	15,6	67	24,3
6. La Punta	422	266	63,0	41	9,7	78	18,5	37	8,8
7. Ciutat Arts i Ciències	915	420	45,9	49	5,4	322	35,2	124	13,6
11. Pobles Marítims									
0.El Port	160	65	40,6	50	31,3	23	14,4	22	13,8
1. El Grau	900	342	38,0	247	27,4	219	24,3	92	10,2
2. El Cabanyal-el Canyamelar	1.575	871	55,3	134	8,5	315	20,0	255	16,2
3. La Malva-rosa	593	305	51,4	51	8,6	131	22,1	106	17,9
4. Beteró	359	175	48,7	29	8,1	101	28,1	54	15,0
5. Natzaret	239	123	51,5	31	13,0	42	17,6	43	18,0
12. Camins al Grau									
1. Aiora	1.348	641	47,6	112	8,3	354	26,3	241	17,9
2. Albors	747	363	48,6	39	5,2	179	24,0	166	22,2
3. La Creu del Grau	788	399	50,6	70	8,9	184	23,4	135	17,1
4. Camí Fondo	322	148	46,0	14	4,3	107	33,2	53	16,5
5. Penya-roja	1.463	642	43,9	38	2,6	594	40,6	189	12,9
13. Algirós									
1. L'Illa Perduda	500	245	49,0	31	6,2	109	21,8	115	23,0
2. Ciutat Jardí	999	497	49,7	36	3,6	285	28,5	181	18,1
3. L'Amistat	505	223	44,2	32	6,3	137	27,1	113	22,4
4. La Bega Baixa	556	235	42,3	14	2,5	197	35,4	110	19,8
5. La Carrasca	361	136	37,7	9	2,5	120	33,2	96	26,6
14. Benimaclet									
1. Benimaclet	1.953	894	45,8	75	3,8	588	30,1	396	20,3
2. Camí de Vera	322	142	44,1	23	7,1	88	27,3	69	21,4
15. Rascanya									
1. Orriols	647	336	51,9	49	7,6	140	21,6	122	18,9
2. Torrefiel	1.270	655	51,6	108	8,5	295	23,2	212	16,7
3. Sant Llorenç	722	314	43,5	36	5,0	239	33,1	133	18,4
16. Benicalap									
1. Benicalap	2.325	1.080	46,5	271	11,7	601	25,8	373	16,0
2. Ciutat Fallera	234	122	52,1	28	12,0	41	17,5	43	18,4
17. Pobles del Nord									
1. Benifaraig	54	15	27,8	6	11,1	19	35,2	14	25,9
2. Poble Nou	71	38	53,5	4	5,6	22	31,0	7	9,9
3. Carpesa	62	29	46,8	6	9,7	19	30,6	8	12,9
4. Cases de Bàrcena	20	16	80,0	2	10,0	1	5,0	1	5,0
5. Mauella	4	3	75,0	0	0,0	1	25,0	0	0,0
6. Massarrojos	105	37	35,2	3	2,9	54	51,4	11	10,5
7. Borbotó	40	12	30,0	7	17,5	10	25,0	11	27,5
18. Pobles de l'Oest									
1. Benimàmet	689	351	50,9	58	8,4	175	25,4	105	15,2
2. Beniferri	306	99	32,4	14	4,6	147	48,0	46	15,0
19. Pobles del Sud									
1. El Forn d'Alcedo	164	108	65,9	11	6,7	34	20,7	11	6,7
2. El Castellar-l'Oliverar	410	169	41,2	83	20,2	90	22,0	68	16,6
3. Pinedo	222	117	52,7	14	6,3	51	23,0	40	18,0
4. El Saler	137	51	37,2	13	9,5	48	35,0	25	18,2
5. El Palmar	90	52	57,8	14	15,6	19	21,1	5	5,6
6. El Perellonet	95	43	45,3	5	5,3	37	38,9	10	10,5
7. La Torre	181	86	47,5	25	13,8	35	19,3	35	19,3
8. Faitanar	48	20	41,7	4	8,3	15	31,3	9	18,8
No hi consta	6.356	1.992	31,3	1.170	18,4	2.226	35,0	968	15,2

1.10. Activitats econòmiques professionals segons grans grups per barri. 2016

1.10. Actividades económicas profesionales según grandes grupos por barrio. 2016

	Total	Tècnics Agricul- tura	%	Tècnics Indústria i construcció	%	Comerç, hostaleria i transportos	%	Prof. finances, dret, assegurances	%	Altres profession als	%
València	24.972	358	1,4	3.544	14,2	2.664	10,7	10.831	43,4	7.575	30,3
1. Ciutat Vella											
1. La Seu	203	3	1,5	61	30,0	7	3,4	79	38,9	53	26,1
2. La Xerea	515	3	0,6	83	16,1	23	4,5	318	61,7	88	17,1
3. El Carme	287	7	2,4	71	24,7	16	5,6	118	41,1	75	26,1
4. El Pilar	220	4	1,8	39	17,7	16	7,3	100	45,5	61	27,7
5. El Mercat	264	4	1,5	56	21,2	10	3,8	113	42,8	81	30,7
6. Sant Francesc	1.227	6	0,5	126	10,3	31	2,5	791	64,5	273	22,2
2. L'Eixample											
1. Russafa	1.252	18	1,4	214	17,1	83	6,6	557	44,5	380	30,4
2. El Pla del Remei	1.036	2	0,2	110	10,6	37	3,6	698	67,4	189	18,2
3. Gran Via	1.101	7	0,6	140	12,7	46	4,2	651	59,1	257	23,3
3. Extramurs											
1. El Botànic	341	9	2,6	60	17,6	17	5,0	142	41,6	113	33,1
2. La Roqueta	424	4	0,9	40	9,4	18	4,2	239	56,4	123	29,0
3. La Petxina	644	10	1,6	88	13,7	67	10,4	276	42,9	203	31,5
4. Arrancapins	1.140	17	1,5	175	15,4	95	8,3	535	46,9	318	27,9
4. Campanar											
1. Campanar	350	9	2,6	51	14,6	44	12,6	116	33,1	130	37,1
2. Les Tendetes	103	1	1,0	15	14,6	10	9,7	36	35,0	41	39,8
3. El Calvari	39	0	0,0	6	15,4	4	10,3	13	33,3	16	41,0
4. Sant Pau	616	9	1,5	93	15,1	92	14,9	180	29,2	242	39,3
5. La Saïdia											
1. Marxalenes	156	4	2,6	17	10,9	18	11,5	72	46,2	45	28,8
2. Morvedre	241	3	1,2	40	16,6	28	11,6	94	39,0	76	31,5
3. Trinitat	202	2	1,0	24	11,9	14	6,9	88	43,6	74	36,6
4. Tormos	127	3	2,4	16	12,6	22	17,3	53	41,7	33	26,0
5. Sant Antoni	214	0	0,0	26	12,1	25	11,7	86	40,2	77	36,0
6. El Pla del Real											
1. Exposició	489	2	0,4	58	11,9	38	7,8	204	41,7	187	38,2
2. Mestalla	688	7	1,0	94	13,7	51	7,4	322	46,8	214	31,1
3. Jaume Roig	363	0	0,0	63	17,4	29	8,0	141	38,8	130	35,8
4. C. Universitària	165	0	0,0	42	25,5	9	5,5	67	40,6	47	28,5
7. L'Olivereta											
1. Nou Moles	441	4	0,9	52	11,8	63	14,3	182	41,3	140	31,7
2. Soternes	61	3	4,9	10	16,4	5	8,2	23	37,7	20	32,8
3. Tres Forques	58	1	1,7	10	17,2	9	15,5	20	34,5	18	31,0
4. La Font Santa	18	0	0,0	1	5,6	6	33,3	7	38,9	4	22,2
5. La Llum	75	1	1,3	4	5,3	19	25,3	31	41,3	20	26,7
8. Patraix											
1. Patraix	574	6	1,0	68	11,8	75	13,1	227	39,5	198	34,5
2. Sant Isidre	121	1	0,8	7	5,8	25	20,7	52	43,0	36	29,8
3. Vara de Quart	139	1	0,7	22	15,8	19	13,7	57	41,0	40	28,8
4. Safranar	181	4	2,2	20	11,0	33	18,2	73	40,3	51	28,2
5. Favara	40	1	2,5	10	25,0	6	15,0	9	22,5	14	35,0
9. Jesús											
1. La Raiosa	369	4	1,1	45	12,2	43	11,7	152	41,2	125	33,9
2. L'Hort de Senabre	225	2	0,9	31	13,8	35	15,6	89	39,6	68	30,2
3. La Creu Coberta	70	2	2,9	7	10,0	1	1,4	29	41,4	31	44,3
4. Sant Marcel·lí	71	0	0,0	5	7,0	19	26,8	27	38,0	20	28,2
5. Camí Real	44	0	0,0	7	15,9	9	20,5	14	31,8	14	31,8

	Total	Tècnics Agricul- tura	%	Tècnics Indústria i construcció	%	Comerç, hostaleria i transports	%	Prof. finances, dret, assegurances	%	Altres professionals	%
10. Quatre Carreres											
1. Mont-Olivet	458	6	1,3	67	14,6	45	9,8	212	46,3	128	27,9
2. En Corts	242	9	3,7	48	19,8	27	11,2	99	40,9	59	24,4
3. Malilla	353	11	3,1	48	13,6	67	19,0	133	37,7	94	26,6
4. Fonteta de Sant Lluís	22	0	0,0	3	13,6	5	22,7	11	50,0	3	13,6
5. Na Rovella	39	1	2,6	4	10,3	5	12,8	22	56,4	7	17,9
6. La Punta	25	0	0,0	1	4,0	2	8,0	14	56,0	8	32,0
7. Ciutat Arts i Ciències	370	0	0,0	34	9,2	28	7,6	208	56,2	100	27,0
11. Poblat Marítims											
0.El Port	5	0	0,0	1	20,0	0	0,0	2	40,0	2	40,0
1. El Grau	173	1	0,6	20	11,6	7	4,0	100	57,8	45	26,0
2. El Cabanyal-el Canyamelar	326	4	1,2	39	12,0	38	11,7	135	41,4	110	33,7
3. La Malva-rosa	111	2	1,8	12	10,8	25	22,5	43	38,7	29	26,1
4. Beteró	119	0	0,0	15	12,6	6	5,0	59	49,6	39	32,8
5. Natzaret	24	0	0,0	4	16,7	5	20,8	7	29,2	8	33,3
12. Camins al Grau											
1. Aiora	348	7	2,0	68	19,5	42	12,1	127	36,5	104	29,9
2. Albors	234	0	0,0	24	10,3	29	12,4	101	43,2	80	34,2
3. La Creu del Grau	171	3	1,8	27	15,8	21	12,3	76	44,4	44	25,7
4. Camí Fondo	116	2	1,7	15	12,9	9	7,8	61	52,6	29	25,0
5. Penya-roja	539	7	1,3	91	16,9	56	10,4	213	39,5	172	31,9
13. Algirós											
1. L'Illa Perduda	111	0	0,0	24	21,6	12	10,8	45	40,5	30	27,0
2. Ciutat Jardí	343	5	1,5	60	17,5	34	9,9	124	36,2	120	35,0
3. L'Amistat	178	1	0,6	26	14,6	12	6,7	71	39,9	68	38,2
4. La Bega Baixa	227	4	1,8	51	22,5	15	6,6	87	38,3	70	30,8
5. La Carrasca	135	1	0,7	27	20,0	13	9,6	54	40,0	40	29,6
14. Benimaclet											
1. Benimaclet	632	18	2,8	119	18,8	50	7,9	235	37,2	210	33,2
2. Camí de Vera	133	1	0,8	33	24,8	14	10,5	46	34,6	39	29,3
15. Rascanya											
1. Orriols	118	2	1,7	11	9,3	9	7,6	57	48,3	39	33,1
2. Torrefiel	287	11	3,8	33	11,5	44	15,3	114	39,7	85	29,6
3. Sant Llorenç	383	13	3,4	68	17,8	47	12,3	118	30,8	137	35,8
16. Benicalap											
1. Benicalap	525	9	1,7	86	16,4	73	13,9	201	38,3	156	29,7
2. Ciutat Fallera	48	0	0,0	2	4,2	3	6,3	10	20,8	33	68,8
17. Pobles del Nord											
1. Benifaraig	7	0	0,0	3	42,9	0	0,0	2	28,6	2	28,6
2. Poble Nou	12	1	8,3	1	8,3	3	25,0	4	33,3	3	25,0
3. Carpesa	25	3	12,0	7	28,0	1	4,0	9	36,0	5	20,0
4. Cases de Bàrcena	2	0	0,0	1	50,0	0	0,0	0	0,0	1	50,0
5. Mauella	2	0	0,0	0	0,0	0	0,0	2	100,0	0	0,0
6. Massarrojos	90	0	0,0	12	13,3	18	20,0	37	41,1	23	25,6
7. Borbotó	9	1	11,1	2	22,2	3	33,3	0	0,0	3	33,3
18. Pobles de l'Oest											
1. Benimàmet	116	7	6,0	15	12,9	22	19,0	34	29,3	38	32,8
2. Beniferri	37	1	2,7	1	2,7	10	27,0	16	43,2	9	24,3
19. Pobles del Sud											
1. El Forn d'Alcedo	10	0	0,0	2	20,0	3	30,0	2	20,0	3	30,0
2. El Castellar-l'Oliverar	84	1	1,2	13	15,5	11	13,1	30	35,7	29	34,5
3. Pinedo	35	0	0,0	4	11,4	6	17,1	12	34,3	13	37,1
4. El Saler	50	4	8,0	4	8,0	9	18,0	18	36,0	15	30,0
5. El Palmar	5	0	0,0	0	0,0	0	0,0	2	40,0	3	60,0
6. El Perellonet	30	1	3,3	6	20,0	9	30,0	10	33,3	4	13,3
7. La Torre	35	0	0,0	6	17,1	7	20,0	16	45,7	6	17,1
8. Faitanar	16	1	6,3	2	12,5	2	12,5	6	37,5	5	31,3
No hi consta	2.71	56	2,1	297	10,9	600	22,1	765	28,1	1.000	36,8

1.11. Activitats econòmiques industrials més freqüents segons agrupació per barri. 2016

1.11. Actividades económicas industriales más frecuentes según agrupación por barrio. 2016

	Codi (Secció, Divisió, Agrupació)											
	Total	115	131	133	135	139	141	145	146	147	149	Altres
València	3.986	318	309	129	190	169	280	388	300	1.103	280	520
1. Ciutat Vella												
1. La Seu	44	2	1	0	4	0	1	6	4	21	1	4
2. La Xerea	92	15	0	0	5	1	4	7	7	38	6	9
3. El Carme	54	2	4	0	2	5	3	6	0	15	10	7
4. El Pilar	34	1	0	2	0	1	3	8	4	8	3	4
5. El Mercat	48	3	2	2	4	0	2	12	0	13	6	4
6. Sant Francesc	161	18	4	4	6	1	2	24	5	75	10	12
2. L'Eixample												
1. Russafa	227	39	4	3	7	8	11	22	24	67	18	24
2. El Pla del Remei	132	37	0	5	9	3	4	11	2	44	6	11
3. Gran Via	90	8	2	4	3	1	5	10	3	34	6	14
3. Extramurs												
1. El Botànic	67	3	6	3	1	6	7	4	4	21	6	6
2. La Roqueta	45	3	2	2	2	0	3	2	3	15	11	2
3. La Petxina	95	10	1	5	6	12	7	6	5	25	6	12
4. Arrancapins	131	6	2	3	10	5	6	17	4	48	12	18
4. Campanar												
1. Campanar	54	3	2	5	1	2	5	12	3	15	4	2
2. Les Tendetes	18	1	1	0	0	0	3	2	0	8	3	0
3. El Calvari	14	1	1	0	1	0	6	0	0	3	0	2
4. Sant Pau	54	7	3	3	7	3	0	6	2	11	6	6
5. La Saïdia												
1. Marxalenes	35	0	6	2	2	1	2	5	1	12	0	4
2. Morvedre	52	4	1	1	1	4	4	3	8	17	3	6
3. Trinitat	27	2	1	0	1	2	4	1	1	7	2	6
4. Tormos	16	1	2	0	3	1	1	4	0	1	2	1
5. Sant Antoni	33	0	2	1	2	2	3	1	4	11	1	6
6. El Pla del Real												
1. Exposició	40	14	0	0	2	1	0	2	1	18	2	0
2. Mestalla	54	7	1	3	3	2	3	3	1	19	4	8
3. Jaume Roig	20	4	0	0	0	0	2	2	1	4	4	3
4. Ciutat Universitària	29	4	0	0	4	1	0	0	0	17	0	3
7. L'Olivereta												
1. Nou Moles	102	2	9	3	4	9	5	13	10	26	4	17
2. Soternes	11	0	3	0	1	1	1	0	1	2	0	2
3. Tres Forques	8	0	0	0	0	0	1	1	0	2	0	4
4. La Font Santa	4	1	0	0	0	0	0	1	0	2	0	0
5. La Llum	7	0	2	0	1	1	0	0	2	0	1	0
8. Patraix												
1. Patraix	95	6	3	8	5	5	5	11	7	30	9	6
2. Sant Isidre	26	1	3	0	2	3	2	4	2	6	0	3
3. Vara de Quart	51	3	6	2	4	3	5	4	1	15	2	6
4. Safranar	28	0	2	2	2	1	3	2	1	8	2	5
5. Favara	20	0	3	3	4	1	0	2	2	5	0	0
9. Jesús												
1. La Raiosa	67	2	9	1	1	4	3	11	4	18	9	5
2. L'Hort de Senabre	56	0	8	1	3	3	4	4	4	14	6	9
3. La Creu Coberta	20	0	7	1	2	0	1	2	2	3	1	1
4. Sant Marcel·lí	28	2	5	3	1	1	2	2	5	5	0	2
5. Camí Real	16	1	5	0	1	0	1	0	1	1	0	6

	Total	115	131	133	135	139	141	145	146	147	149	Altres
10. Quatre Carreres												
1. Mont-Olivet	64	2	6	2	2	6	7	6	1	19	6	7
2. En Corts	53	0	5	3	1	8	5	3	10	10	2	6
3. Malilla	54	2	8	1	2	1	9	8	2	13	2	6
4. Fonteta de Sant Lluís	25	0	5	0	1	1	2	0	4	9	1	2
5. Na Rovella	13	0	1	0	2	0	1	0	0	6	0	3
6. La Punta	57	1	10	0	1	1	11	2	8	1	0	22
7. Ciutat Arts i les Ciències	36	6	1	3	3	4	0	1	3	8	2	5
11. Poblat Marítims												
0.El Port	17	0	0	0	2	0	0	3	0	2	0	10
1. El Grau	54	0	4	4	5	1	8	3	2	17	3	7
2. El Cabanyal-el Canyamelar	79	0	10	0	3	4	6	12	6	22	2	14
3. La Malva-rosa	26	1	3	2	0	2	8	3	2	2	0	3
4. Beteró	14	0	0	1	1	0	1	2	0	4	1	4
5. Natzaret	17	1	1	0	0	3	3	0	1	3	2	3
12. Camins al Grau												
1. Aiora	102	2	9	5	2	7	11	21	10	20	9	6
2. Albors	26	1	1	1	1	1	5	6	0	2	4	4
3. La Creu del Grau	26	1	4	1	0	1	3	4	3	7	0	2
4. Camí Fondo	10	0	0	2	0	0	0	2	1	4	0	1
5. Penya-roja	44	3	4	1	3	0	2	0	1	14	3	13
13. Algirós												
1. L'Illa Perduda	27	1	2	4	0	2	4	6	3	5	0	0
2. Ciutat Jardí	32	0	3	2	1	2	1	1	1	11	2	8
3. L'Amistat	26	0	0	0	1	1	4	4	3	7	2	4
4. La Bega Baixa	20	1	0	0	1	0	1	2	1	10	3	1
5. La Carrasca	40	2	0	0	4	2	0	2	0	27	0	3
14. Benimaclet												
1. Benimaclet	136	8	11	5	7	8	9	8	11	42	6	21
2. Camí de Vera	23	0	0	2	1	1	1	2	3	7	2	4
15. Rascanya												
1. Orriols	32	1	2	1	2	1	2	8	2	6	4	3
2. Torrefiel	88	3	13	2	1	9	8	7	7	16	12	10
3. Sant Llorenç	29	2	1	1	2	4	3	2	0	11	2	1
16. Benicalap												
1. Benicalap	153	2	26	4	6	3	16	15	17	34	14	16
2. Ciutat Fallera	24	0	3	0	1	0	2	4	6	2	6	0
17. Pobles del Nord												
1. Benifaraig	3	0	1	0	0	0	0	1	0	0	1	0
2. Poble Nou	11	1	4	0	0	0	1	0	1	0	0	4
3. Carpesa	9	4	2	0	0	0	1	0	0	0	0	2
4. Cases de Bàrcena	3	0	0	0	0	0	0	0	1	0	0	2
5. Mauella	0	0	0	0	0	0	0	0	0	0	0	0
6. Massarrojos	6	0	0	0	0	0	0	1	3	2	0	0
7. Borbotó	5	1	1	0	0	0	2	0	0	0	1	0
18. Pobles de l'Oest												
1. Benimàmet	54	1	10	0	4	0	2	2	13	5	6	11
2. Beniferri	4	2	0	0	0	0	0	0	1	0	0	1
19. Pobles del Sud												
1. El Forn d'Alcedo	31	2	9	0	1	0	0	0	6	3	1	9
2. El Castellar-l'Oliverar	24	1	5	0	0	0	5	1	5	1	2	4
3. Pinedo	7	1	2	1	0	0	1	0	1	1	0	0
4. El Saler	5	2	0	0	0	0	0	1	0	1	0	1
5. El Palmar	2	0	0	0	0	0	1	0	1	0	0	0
6. El Perellonet	0	0	0	0	0	0	0	0	0	0	0	0
7. La Torre	19	0	6	0	1	0	3	2	2	2	1	2
8. Faitanar	3	0	0	0	0	0	0	0	2	1	0	0
No hi consta	248	50	23	9	11	2	7	10	27	42	12	55

1.12. Activitats econòmiques comercials i de servicis més freqüents segons agrupació per barri 2016

1.12. Actividades económicas comerciales i de servicios más frecuentes según agrupación por barrio. 2016

	Codi (Secció, Divisió, Agrupació)											
	Total	161	164	165	167	172	183	184	186	193	197	Altres
València	77.821	5.071	4.834	11.161	6.276	3.688	4.408	10.644	8.772	3.214	3.603	16.150
1. Ciutat Vella												
1. La Seu	32	42	105	134	1	45	99	92	42	10	32	42
2. La Xerea	79	31	178	97	3	168	439	183	54	46	79	31
3. El Carme	42	60	108	130	3	30	112	77	48	28	42	60
4. El Pilar	38	9	69	48	7	33	96	51	37	28	38	9
5. El Mercat	60	332	277	137	1	69	181	111	40	18	60	332
6. Sant Francesc	243	116	694	239	16	560	1.152	498	184	108	243	116
2. L'Eixample												
1. Russafa	203	310	610	366	43	198	390	323	130	176	203	310
2. El Pla del Remei	183	60	536	112	1	385	782	447	106	92	183	60
3. Gran Via	94	99	303	284	5	203	422	298	86	110	94	99
3. Extramurs												
1. El Botànic	52	61	128	61	10	51	146	88	73	41	52	61
2. La Roqueta	92	78	244	108	7	103	299	160	56	63	92	78
3. La Petxina	90	83	252	110	18	82	189	174	74	84	90	83
4. Arrancapins	157	135	396	203	38	176	410	336	146	140	157	135
4. Campanar												
1. Campanar	125	65	332	149	44	53	160	152	53	82	125	65
2. Les Tendetes	14	27	55	21	26	10	37	43	9	13	14	27
3. El Calvari	13	29	45	28	15	10	16	14	3	12	13	29
4. Sant Pau	156	40	185	70	59	91	259	162	84	48	156	40
5. La Saïdia												
1. Marxalenes	36	43	89	50	42	24	44	92	23	33	36	43
2. Morvedre	39	53	108	43	22	29	84	78	29	39	39	53
3. Trinitat	38	47	97	72	16	16	71	72	23	52	38	47
4. Tormos	32	33	56	36	50	17	53	59	15	26	32	33
5. Sant Antoni	46	41	104	37	35	28	64	68	36	32	46	41
6. El Pla del Real												
1. Exposició	49	49	74	69	5	69	151	191	52	37	49	49
2. Mestalla	116	67	157	178	20	156	347	210	77	56	116	67
3. Jaume Roig	38	32	80	36	3	52	133	166	36	32	38	32
4. Ciutat Universitària	15	20	33	25	8	19	77	51	46	16	15	20
7. L'Olivereta												
1. Nou Moles	121	119	248	121	81	65	176	130	73	104	121	119
2. Soternes	11	20	40	24	20	6	20	15	19	24	11	20
3. Tres Forques	15	56	25	26	26	8	35	17	15	15	15	56
4. La Font Santa	8	14	21	19	8	5	9	8	8	10	8	14
5. La Llum	20	18	24	25	36	8	28	26	12	15	20	18
8. Patraix												
1. Patraix	154	96	327	129	84	67	179	175	82	110	154	96
2. Sant Isidre	53	42	84	40	65	10	50	44	24	31	53	42
3. Vara de Quart	78	69	170	77	65	26	89	65	27	53	78	69
4. Safranar	51	30	75	30	64	34	77	50	29	30	51	30
5. Favara	12	18	41	32	22	10	15	15	12	12	12	18
9. Jesús												
1. La Raiosa	84	67	174	60	32	43	159	84	51	86	84	67
2. L'Hort de Senabre	51	72	186	84	76	34	68	86	34	80	51	72
3. La Creu Coberta	19	27	45	32	30	5	18	28	6	20	19	27
4. Sant Marcel·lí	16	42	76	35	61	12	18	52	18	34	16	42
5. Camí Real	13	14	29	12	26	2	20	16	9	8	13	14

	Total	161	164	165	167	172	183	184	186	193	197	Altres
10. Quatre Carreres												
1. Mont-Olivet	73	100	187	106	50	45	129	134	34	79	73	100
2. En Corts	35	48	126	77	29	13	73	67	29	52	35	48
3. Malilla	97	85	205	91	111	44	127	98	42	79	97	85
4. Fonteta de Sant Lluís	5	17	15	11	26	8	11	13	4	7	5	17
5. Na Rovella	16	23	22	27	29	8	18	12	29	8	16	23
6. La Punta	162	14	37	28	15	6	19	30	15	4	162	14
7. Ciutat Arts i les Ciències	75	26	156	86	12	55	175	78	30	26	75	26
11. Poblat Marítims												
0. El Port	13	3	13	29	1	2	14	1	6	1	13	3
1. El Grau	69	43	86	72	49	24	96	67	17	24	69	43
2. El Cabanyal-el Canyamelar	68	224	198	223	46	57	115	111	64	80	68	224
3. La Malva-rosa	17	74	85	65	42	12	39	70	18	39	17	74
4. Beteró	16	32	59	37	20	9	41	45	18	15	16	32
5. Natzaret	6	30	33	25	27	8	5	21	9	14	6	30
12. Camins al Grau												
1. Aiora	91	97	201	120	75	53	139	139	47	85	91	97
2. Albors	39	87	139	52	34	25	56	84	34	41	39	87
3. La Creu del Grau	54	62	138	76	55	28	77	67	29	52	54	62
4. Camí Fondo	27	13	32	37	9	15	50	36	12	16	27	13
5. Penya-roja	129	44	240	133	14	88	279	194	47	48	129	44
13. Algirós												
1. L'Illa Perduda	29	43	99	39	24	11	43	45	21	57	29	43
2. Ciutat Jardí	47	73	138	174	28	31	117	116	44	56	47	73
3. L'Amistat	32	37	61	59	18	26	56	46	26	43	32	37
4. La Bega Baixa	18	44	57	84	8	31	89	65	45	30	18	44
5. La Carrasca	26	15	30	51	7	14	62	39	45	19	26	15
14. Benimaclet												
1. Benimaclet	129	135	313	196	58	85	251	220	112	134	129	135
2. Camí de Vera	20	20	53	22	19	10	32	42	19	22	20	20
15. Rascanya												
1. Orriols	36	65	108	56	42	19	43	64	26	39	36	65
2. Torrefiel	79	128	215	94	97	50	89	127	29	82	79	128
3. Sant Llorenç	45	25	155	45	24	45	91	93	32	31	45	25
16. Benicalap												
1. Benicalap	141	177	335	202	231	95	218	239	65	140	141	177
2. Ciutat Fallera	13	22	33	16	25	3	15	17	7	6	13	22
17. Pobles del Nord												
1. Benifaraig	4	6	1	2	6	1	1	17	0	2	4	6
2. Poble Nou	12	2	11	2	4	3	4	12	0	1	12	2
3. Carpesa	10	4	5	5	1	4	4	10	1	3	10	4
4. Cases de Bàrcena	0	0	10	2	1	0	0	0	0	0	0	0
5. Mauella	0	0	0	3	0	0	0	1	0	0	0	0
6. Massarrojos	8	7	10	2	1	9	20	22	4	3	8	7
7. Borbotó	4	1	4	3	6	1	1	8	1	2	4	1
18. Pobles de l'Oest												
1. Benimàmet	42	69	124	54	48	17	53	81	24	32	42	69
2. Beniferri	48	3	11	19	5	13	110	20	9	6	48	3
19. Pobles del Sud												
1. El Forn d'Alcedo	35	11	21	6	6	2	8	15	1	2	35	11
2. El Castellar-l'Oliverar	28	37	53	20	72	18	13	53	15	22	28	37
3. Pinedo	5	23	26	40	9	5	7	34	2	9	5	23
4. El Saler	8	11	5	19	5	5	19	20	7	2	8	11
5. El Palmar	2	14	2	33	0	2	3	9	1	1	2	14
6. El Perellonet	5	10	11	12	3	7	8	21	0	3	5	10
7. La Torre	16	13	21	16	24	4	10	18	3	11	16	13
8. Faitanar	8	1	4	4	2	1	5	7	5	2	8	1
No hi consta	441	150	393	112	1.076	384	635	1.037	205	119	441	150

1.13. Activitats econòmiques professionals més freqüents segons agrupació per barri. 2016

1.13. Actividades económicas profesionales más frecuentes según agrupación por barrio. 2016

	Codi (Secció, Divisió, Agrupació)											
	Total	241	251	259	271	273	274	277	279	282	283	Altres
València	24.972	1.517	1.358	1.271	1.159	4.754	855	1.369	884	1.331	4.121	6.353
1. Ciutat Vella												
1. La Seu	203	40	5	2	1	42	6	14	6	11	19	57
2. La Xerea	515	53	14	8	15	209	34	17	24	9	57	75
3. El Carme	287	34	11	5	5	38	9	25	12	21	28	99
4. El Pilar	220	23	8	8	4	49	11	13	7	6	31	60
5. El Mercat	264	30	5	5	4	62	9	11	8	15	26	89
6. Sant Francesc	1.227	80	11	20	20	497	70	67	47	16	198	201
2. L'Eixample												
1. Russafa	1.252	107	48	35	32	259	44	93	31	79	170	354
2. El Pla del Remei	1.036	76	22	15	15	501	61	28	43	15	151	109
3. Gran Via	1.101	79	22	24	21	453	44	45	37	26	169	181
3. Extramurs												
1. El Botànic	341	25	11	6	7	61	17	27	7	21	63	96
2. La Roqueta	424	21	3	15	18	117	22	22	18	21	59	108
3. La Petxina	644	44	30	35	24	137	23	38	15	33	126	139
4. Arrancapins	1.140	86	57	38	42	227	49	95	40	48	188	270
4. Campanar												
1. Campanar	350	20	24	19	21	29	20	17	16	23	74	87
2. Les Tendetes	103	6	4	6	4	18	2	9	2	9	16	27
3. El Calvari	39	3	4	0	3	2	3	0	4	5	8	7
4. Sant Pau	616	29	54	38	25	54	20	24	23	21	181	147
5. La Saïdia												
1. Marxalenes	156	4	7	11	11	25	3	14	6	7	19	49
2. Morvedre	241	17	15	13	9	24	2	20	15	15	38	73
3. Trinitat	202	10	6	8	7	26	4	24	4	18	34	61
4. Tormos	127	4	12	8	5	18	1	11	5	6	12	45
5. Sant Antoni	214	12	13	12	9	32	3	14	10	16	44	49
6. El Pla del Real												
1. Exposició	489	42	22	15	8	112	17	27	22	11	154	59
2. Mestalla	688	51	31	17	29	165	23	35	33	31	134	139
3. Jaume Roig	363	36	20	9	10	67	14	17	17	14	83	76
4. Ciutat Universitària	165	22	4	5	5	43	4	9	3	5	34	31
7. L'Olivereta												
1. Nou Moles	441	16	28	34	27	57	10	35	17	26	78	113
2. Soternes	61	2	2	3	3	6	2	3	1	5	7	27
3. Tres Forques	58	2	3	6	4	8	2	3	0	5	8	17
4. La Font Santa	18	0	1	5	1	2	0	1	0	0	1	7
5. La Llum	75	1	12	7	6	9	2	3	6	3	9	17
8. Patraix												
1. Patraix	574	24	43	31	47	71	16	25	24	38	90	165
2. Sant Isidre	121	2	12	13	15	11	4	5	5	4	17	33
3. Vara de Quart	139	3	12	6	8	14	6	10	5	11	13	51
4. Safranar	181	6	20	9	13	25	6	5	7	9	22	59
5. Favara	40	2	2	4	0	3	0	1	1	2	7	18
9. Jesús												
1. La Raiosa	369	15	23	20	30	57	16	15	10	32	56	95
2. L'Hort de Senabre	225	4	14	21	15	24	9	9	8	12	23	86
3. La Creu Coberta	70	1	1	0	4	8	4	4	1	2	14	31
4. Sant Marcel·lí	71	1	9	10	11	5	1	0	3	4	7	20
5. Camí Real	44	2	3	6	5	2	2	2	1	5	4	12

	Total	241	251	259	271	273	274	277	279	282	283	Altres
10. Quatre Carreres												
1. Mont-Olivet	458	25	21	23	32	87	11	33	14	28	62	122
2. En Corts	242	17	16	11	16	40	3	18	7	9	27	78
3. Malilla	353	13	37	30	31	37	5	11	13	15	44	117
4. Fonteta de Sant Lluís	22	1	1	4	0	5	0	1	2	1	1	6
5. Na Rovella	39	1	1	3	5	5	0	2	3	1	4	14
6. La Punta	25	0	1	1	3	7	0	1	0	4	3	5
7. Ciutat Arts i les Ciències	370	12	14	14	18	128	8	17	9	14	65	71
11. Poblat Marítims												
0. El Port	5	0	0	0	0	0	0	0	0	1	0	4
1. El Grau	173	6	4	2	13	33	5	8	11	4	18	69
2. El Cabanyal-el Canyamelar	326	15	19	19	19	38	11	20	7	26	46	106
3. La Malva-rosa	111	1	10	15	9	13	3	8	6	6	11	29
4. Beteró	119	5	3	3	11	15	3	15	1	7	26	30
5. Natzaret	24	2	2	3	3	4	0	0	0	1	4	5
12. Camins al Grau												
1. Aiora	348	18	14	28	16	46	6	18	12	23	51	116
2. Albors	234	12	15	14	17	33	8	16	5	9	53	52
3. La Creu del Grau	171	11	9	12	14	29	3	8	8	12	18	47
4. Camí Fondo	116	4	5	3	9	18	8	11	4	10	14	30
5. Penya-roja	539	34	30	26	17	77	26	24	26	20	116	143
13. Algirós												
1. L'Illa Perduda	111	7	7	5	9	14	5	8	1	14	9	32
2. Ciutat Jardí	343	30	17	17	17	29	9	28	12	20	64	100
3. L'Amistat	178	13	8	4	9	19	7	10	6	9	36	57
4. La Bega Baixa	227	25	6	9	9	36	4	18	8	22	29	61
5. La Carrasca	135	10	6	7	5	15	3	9	7	8	23	42
14. Benimaclet												
1. Benimaclet	632	51	25	25	25	70	27	45	18	38	122	186
2. Camí de Vera	133	14	5	9	5	14	4	8	5	9	23	37
15. Rascanya												
1. Orriols	118	0	5	3	6	20	4	9	4	7	17	43
2. Torreïel	287	5	23	21	29	34	8	12	8	16	40	91
3. Sant Llorenç	383	26	23	24	17	40	9	14	14	27	85	104
16. Benicalap												
1. Benicalap	525	28	34	37	42	45	15	28	21	39	72	164
2. Ciutat Fallera	48	0	2	1	1	5	0	1	0	1	5	32
17. Pobles del Nord												
1. Benifaraig	7	0	0	0	1	0	0	0	0	0	1	5
2. Poble Nou	12	1	0	3	0	1	1	2	0	1	1	2
3. Carpesa	25	4	0	1	2	3	0	0	2	1	0	12
4. Cases de Bàrcena	2	0	0	0	0	0	0	0	0	0	0	2
5. Mauella	2	0	0	0	0	2	0	0	0	0	0	0
6. Massarrojos	90	6	15	3	6	8	3	5	6	7	11	20
7. Borbotó	9	1	1	2	0	0	0	0	0	0	3	2
18. Pobles de l'Oest												
1. Benimàmet	116	5	6	16	11	8	1	3	5	7	18	36
2. Beniferri	37	0	3	6	4	1	0	5	2	1	3	12
19. Pobles del Sud												
1. El Forn d'Alcedo	10	1	1	2	0	0	0	1	1	0	1	3
2. El Castellar-l'Oliiverar	84	2	4	7	6	14	4	4	0	4	13	26
3. Pinedo	35	0	3	3	1	5	0	1	0	2	8	12
4. El Saler	50	0	5	4	1	6	1	3	2	4	5	19
5. El Palmar	5	0	0	0	0	1	0	0	1	1	1	1
6. El Perellonet	30	2	5	4	0	5	0	1	2	0	2	9
7. La Torre	35	0	3	4	8	1	0	0	2	1	1	15
8. Faitanar	16	2	0	1	1	3	1	1	0	1	1	5
No hi consta	2.718	72	301	290	168	171	54	105	85	240	492	740

1.14. Activitats econòmiques segons grup. 2016

1.14. Actividades económicas según grupo. 2016

Codi	(Secció, Divisió, Agrupació i Grup)	Total
	Total	114.984
1011	Explotació extensiva bestiar boví	7
1013	Explotació intensiva de bestiar boví per a engreix	3
1023	Explotació intensiva de bestiar oví per a engreix	1
1024	Explotació de bestiar caprí	1
1031	Explotació extensiva de bestiar porcí	1
1033	Explotació intensiva de bestiar porcí per a engreix	2
1051	Cunicicultura	1
1061	Explotacions de bestiar cavallí, mular i asiní	2
1062	Apicultura	7
1069	Altres explotacions ramaderes	1
1071	Explotacions mixtes	7
1111	Extracció, preparació i aglomeració d'hulla	8
1121	Prospecció de petroli i gas natural i tasques auxiliars d'investigació minera	1
1123	Extracció, depuració i distribució de gas natural	1
1143	Transformació de minerals radioactius	1
1151	Producció, transport i distribució d'energia elèctrica	314
1152	Fabricació i distribució de gas	2
1153	Producció i distribució de vapor i aigua calenta	2
1161	Captació, tractament i distribució d'aigua per a nuclis urbans	20
1162	Fabricació de gel per a la venda	1
1222	Siderúrgia no integral	2
1224	Trefilatge, estirat, perfilat, laminat en fred de l'acer	1
1225	Producció i primera transformació de metalls no ferris	5
1231	Extracció de materials de construcció	6
1239	Extracció d'altres minerals no metàl·lics ni energètics: torberes	2
1241	Fabricació de productes de terres cuites per a la construcció (excepte articles refractaris)	1
1243	Fabricació de materials de construcció en formigó, ciment, guix, escaiola i altres	7
1244	Indústries de la pedra natural	24
1246	Indústria del vidre	16
1247	Fabricació de productes ceràmics	13
1249	Indústries d'altres productes minerals no metàl·lics ncaa	2
1251	Fabricació de productes químics bàsics (excepte productes farmacèutics de base)	10
1252	Fabricació de productes químics destinats principalment a l'agricultura	6
1253	Fabricació de productes químics destinats principalment a la indústria	11
1254	Fabricació de productes farmacèutics	3
1255	Fabricació d'altres productes químics destinats principalment al consum final	30
1311	Foneries	7
1312	Forja, estampat, embotició, encunyació, tallament i repussatge	9
1313	Tractament i recobriment dels metalls	8
1314	Fabricació de productes metàl·lics estructurals	143
1315	Construcció de grans dipòsits i caldereria grossa	7
1316	Fabricació d'eines i articles acabats en metalls, excepte material elèctric	94
1319	Tallers mecànics independents	41
1321	Construcció de màquines agrícoles i tractors agrícoles	5

(Continuació)

Codi	(Secció, Divisió, Agrupació i Grup)	Total
1322	Construcció de màquines per treballar els metalls, la fusta i el suro; útils, equips i recanvis per a màquines	7
1323	Construcció de màquines per a les indústries tèxtils del cuir, calçat i vestit	1
1324	Construcció de màquines i aparells per a les indústries alimentàries, químiques, del plàstic i del cautxú	5
1325	Construcció de màquines i equip per a mineria, construcció i obres públiques, siderúrgia i foneria i d'elevació i manipulació	2
1329	Construcció d'altres màquines i equip mecànic	28
1330	Construcció de màquines d'oficina i ordinadors (inclosa la Seua instal·lació)	129
1341	Fabricació de fils i cables elèctrics	3
1342	Fabricació de material elèctric d'utilització i equipament	12
1344	Fabricació de comptadors i aparells de mesura, control i verificació elèctrics	2
1345	Fabricació d'aparells electrodomèstics	3
1346	Fabricació de llums i material d'enllumenat	9
1351	Fabricació d'aparells i equip de telecomunicació	6
1352	Fabricació d'aparells i equip electromèdic i d'ús professional i científic	9
1353	Fabricació d'aparells i equip electrònic de senyalització, control i programació	6
1354	Fabricació de components electrònics i circuits integrats	14
1355	Fabricació d'aparells receptors, d'enregistrament i reproducció de so i imatge, enregistrament de discos i cintes magnètiques	155
1361	Construcció i muntatge de vehicles automòbils i els seus motors	3
1362	Construcció de carrosseries, remolcs i bolquets	4
1363	Fabricació d'equip, components, accessoris i peces de recanvi per a vehicles automòbils	7
1371	Construcció naval	16
1372	Reparació i manteniment de vaixells	57
1381	Construcció, reparació i manteniment de material ferroviari	5
1382	Construcció, reparació i manteniment d'aeronaus	3
1383	Construcció de bicicletes, motocicletes i les seues peces de recanvi	3
1389	Construcció d'altres materials de transport ncaa.	2
1391	Fabricació d'instruments de precisió, mesura i control	3
1392	Fabricació de material medicoquirúrgic i d'aparells ortopèdics	156
1393	Fabricació d'instruments òptics i material fotogràfic i cinematogràfic	6
1399	Fabricació de rellotges i altres instruments ncaa.	4
1411	Fabricació i envasament d'oli d'oliva	4
1412	Fabricació d'olis i greixos, vegetals i animals (excepte oli d'oliva)	2
1413	Sacrifici de bestiar, preparació i conserves de carn i incubació d'aus	29
1414	Indústries làcties	3
1415	Fabricació de sucs i conserves vegetals	5
1416	Fabricació de conserves de peix i altres productes marins	6
1417	Fabricació de productes de molinaria	2
1418	Fabricació de pastes alimentàries i productes amilacis	2
1419	Indústries del pa, brioxeria, pastisseria i galletes	227
1421	Indústria del cacau, xocolata i productes de confiteria	2
1422	Indústries de productes per a l'alimentació animal (incloses les farines de peix)	3
1423	Elaboració de productes alimentaris diversos	33
1425	Indústria vinícola	5
1426	Sidreria	1
1427	Fabricació de cervesa i malta cervesera	4
1428	Indústria de les aigües minerals, aigües gasoses i altres begudes analcohòliques	3

(Continuació)

Codi	(Secció, Divisió, Agrupació i Grup)	Total
1433	Indústria de la seda natural i les seues mescles i de les fibres artificials i sintètiques	1
1435	Fabricació de gèneres de punt	9
1436	Acabat de tèxtils	23
1437	Fabricació d'estores i tapissos i de teixits impregnats	1
1439	Altres indústries tèxtils	10
1441	Adobament i acabat de cuiros i pells	3
1442	Fabricació d'articles de couro i similars	27
1451	Fabricació en sèrie de calçat (excepte el de cautxú i fusta)	3
1452	Fabricació de calçat d'artesanía i a mida (inclòs el calçat ortopèdic)	5
1453	Confecció en sèrie de roba de tot tipus i els seus complements	171
1454	Confecció a mida de peces de roba i els seus complements	121
1455	Confecció d'altres articles amb matèries tèxtils	85
1456	Indústria de la pelleteria	3
1461	Serrada i preparació industrial de la fusta (serrada, planejament, poliment, rentatge i similars)	5
1462	Fabricació de productes semielaborats de fusta (fulloles, taulers, fustes millorades i similars)	13
1463	Fabricació en sèrie de peces de fusteria, parquet i estructures de fusta per a la construcció	43
1464	Fabricació d'envasos i embalatges de fusta	9
1465	Fabricació d'objectes diversos de fusta (excepte mobles)	49
1466	Fabricació de productes de suro	6
1467	Fabricació d'articles de jonc i canya, cistelleria, brotxes, raspalls i similars (excepte mobles)	4
1468	Indústria del moble de fusta	171
1471	Fabricació de pasta paperera	2
1472	Fabricació de paper i cartó	2
1473	Transformació de paper i cartó	18
1474	Arts gràfiques (impressió gràfica)	358
1475	Activitats annexes a les arts gràfiques	87
1476	Edició	636
1481	Transformació del cautxú	11
1482	Transformació de matèries plàstiques	36
1491	Joieria i bijuteria	193
1492	Fabricació d'instruments de música	8
1493	Laboratoris fotogràfics i cinematogràfics	6
1494	Fabricació de jocs, joguets i articles d'esport	16
1495	Indústries manufactureres diverses	57
1501	Edificació i obra civil	3.269
1502	Consolidació i preparació de terrenys, demolicions, perforacions per a aflorament d'aigua, fonamentació i pavimentació	93
1503	Preparació i muntatge d'estructures i cobertes, pals i torres metàl·liques, carrils, portes, grues etc.	64
1504	Instal·lacions i muntatges	2.329
1505	Acabat d'obres	1.261
1506	Serveis auxiliars de la construcció i dragatges	16
1507	Construcció, reparació i conservació de tot tipus d'obres	187
1508	Agrupacions i unions temporals d'empreses	357
1611	Comerç a l'engròs de tot tipus de mercaderies especificades en els grups del 612 al 617 i 619	135
1612	Comerç a l'engròs de primeres matèries agràries, productes alimentaris, begudes i tabac	1.137
1613	Comerç a l'engròs de tèxtils, confecció, calçat i articles de couro	449

(Continuació)

Codi	(Secció, Divisió, Agrupació i Grup)	Total
1614	Comerç a l'engròs de productes farmacèutics, de perfumeria i per al manteniment i funcionament de la llar	428
1615	Comerç a l'engròs de articles de consum durador	1.002
1616	Comerç a l'engròs interindustrial de la mineria i química	169
1617	Altres tipus de comerç a l'engròs interindustrial (excepte la mineria i de la química)	839
1618	Comercials exportadores i comerç a l'engròs en zones i dipòsits francs	78
1619	Un altre comerç a l'engròs ncaa	834
1621	Comerç a l'engròs de ferralla i metalls de rebuig ferris i no ferris	70
1622	Comerç a l'engròs d'altres productes de recuperació	36
1623	Recuperació i comerç de residus fora d'establiment permanent	38
1631	Intermediaris del comerç	1.823
1641	Comerç a la menuda de fruites, verdures, hortalisses i tubercles	463
1642	Comerç a la menuda de carn i despulles; de productes i derivats carnis elaborats; d'ous, aviram, conills de granja, caça; i dels seus productes derivats	479
1643	Comerç a la menuda de peix i altres productes de la pesca, de l'aqüicultura i de cargols	203
1644	Comerç a la menuda de pa, pastisseria, confiteria i semblants i de llet i productes lactis	1.109
1645	Comerç a la menuda de vins i begudes de totes classes	87
1646	Comerç a la menuda de productes del tabac i articles per a fumador	1.018
1647	Comerç a la menuda de productes alimentaris i begudes en general	1.475
1651	Comerç a la menuda de productes tèxtils, confecció, calçat, pells i articles de cuir	2.536
1652	Comerç a la menuda de medicaments i productes farmacèutics; comerç a la menuda de productes de drogueria i neteja; perfumeria i cosmètics, i altres productes químics; comerç a la menuda d'articles d'herbolari	1.503
1653	Comerç a la menuda d'articles per a l'equipament de la llar i la construcció	2.416
1654	Comerç a la menuda de vehicles terrestres, aeronaus i embarcacions; i de maquinària, accessoris i peces de recanvi	919
1655	Comerç a la menuda de combustibles, carburants i lubricants	114
1656	Comerç a la menuda de béns de segona mà, com ara mobles, roba i efectes ordinaris d'ús domèstic	117
1657	Comerç a la menuda d'instruments musicals i els seus accessoris	34
1659	Comerç a la menuda d'altres productes	3.522
1661	Comerç mixt o integrat en grans superfícies	38
1662	Comerç mixt o integrat a la menuda	528
1663	Comerç a la menuda fora d'establiment comercial permanent (ambulant, parades de mercat)	1.072
1664	Comerç en règim d'expositors en depòsit i mitjançant màquines expenedores	34
1665	Comerç a la menuda per correu o catàleg de tot tipus de productes	136
1671	Servicis en restaurants	1.202
1672	Servicis en cafeteries	250
1673	Servicis en cafés i bars, amb menjar i sense	3.966
1674	Servicis especials de restaurant, cafeteria i café-bar	145
1675	Servicis en quioscos, paradetes, barraques o altres locals similars, situats en mercats o places, a l'aire lliure en la via pública o jardins	54
1676	Servicis en xocolateries, gelateries i orxateries	65
1677	Serveis dels establiments classificats en els grups 671, 672, 673, 681 i 682 de les agrupacions 67 i 68, duts a terme fora d'aquests establiments. Altres serveis d'alimentació	594
1681	Servicis d'hostalatge en hotels i motels	89
1682	Servicis d'hostalatge en hostals i pensions	95
1683	Servicis d'hostalatge en fondes i cases d'hostes	17
1684	Servicis d'hostalatge en hotels-apartaments	4
1685	Allotjaments turístics extrahotelers	104

(Continuació)

Codi	(Secció, Divisió, Agrupació i Grup)	Total
1686	Explotació d'apartaments privats mitjançant agència o empresa organitzada	51
1687	Càmpings turístics en què es presten els serveis mínims de salubritat, com ara aigua potable, lavabos, aigüeres, etc.	13
1691	Reparació d'articles elèctrics per a la llar, vehicles automòbils i altres béns de consum	1.485
1692	Reparació de maquinària industrial	217
1699	Altres reparacions ncaa.	318
1721	Transport de viatgers	1.859
1722	Transport de mercaderies per carretera	1.819
1729	Altres transports terrestres ncaa	10
1731	Transport marítim internacional (excepte crus i gasos)	5
1733	Transport de cabotatge i per vies navegables interiors (excepte crus i gasos)	21
1741	Transport aeri regular	2
1742	Transport aeri no regular	2
1751	Activitats annexes al transport terrestre	280
1752	Activitats annexes al transport marítim i per vies navegables interiors)	21
1753	Activitats annexes al transport aeri	7
1754	Depòsits i emmagatzematge de mercaderies	38
1755	Agències de viatges	381
1756	Activitats auxiliars i complementàries del transport (intermediaris)	599
1757	Servicis de mudances	24
1761	Servicis telefònics	34
1769	Altres servicis de telecomunicació	180
1811	Banca	509
1812	Caixes d'estalvi	66
1819	Altres institucions financeres	115
1821	Entitats asseguradores de vida i capitalització	43
1822	Entitats asseguradores de malaltia i riscos diversos	81
1823	Altres entitats asseguradores (montepios, caixes de pensions, etc.)	26
1831	Auxiliars financers	228
1832	Auxiliars d'assegurances	559
1833	Promoció immobiliària	2.038
1834	Servicis relatius a la propietat immobiliària i a la propietat industrial	1.583
1841	Servicis jurídics	1.097
1842	Servicis financers i comptables	1.798
1843	Servicis tècnics (enginyeria, arquitectura, urbanisme, etc.)	2.034
1844	Servicis de publicitat, relacions públiques i similars	1.342
1845	Explotació electrònica per compte alié	1.204
1846	Empreses d'estudis de mercat	221
1847	Servicis integrals de correus i telecomunicacions	8
1849	Altres servicis prestats a les empreses ncaa.	2.940
1851	Lloguer de maquinària i equip agrícola	10
1852	Lloguer de maquinària i equip per a la construcció	67
1853	Lloguer de maquinària i equip comptable, d'oficina i càlcul electrònic	39
1854	Lloguer d'automòbils sense conductor	229
1855	Lloguer altres mitjans de transport	200
1856	Lloguer de béns de consum	98
1857	Lloguer d'aparells de mesura	9

(Continuació)

Codi	(Secció, Divisió, Agrupació i Grup)	Total
1859	Lloguer d'altres béns mobles ncaa (sense personal permanent)	297
1861	Lloguer de béns immobles de naturalesa urbana	8.694
1862	Lloguer de béns immobles de naturalesa rústica	78
1911	Servicis agrícoles i ramaders	357
1912	Servicis forestals	40
1921	Servicis de sanejament de vies públiques i similars	168
1922	Servicis de neteja	742
1931	Ensenyament reglat	470
1932	Ensenyament no reglat de formació i perfeccionament professional, i educació superior	701
1933	Altres activitats d'ensenyament	1.423
1934	Ensenyament fora d'establiments permanents	350
1935	Col·legis majors i residències d'estudiants	19
1936	Investigació científica i tècnica	251
1941	Hospitals, clíniques i sanatoris de medicina humana	17
1942	Altres establiments sanitaris, balnearis i banys d'aigua dolça i de mar	1.011
1943	Consultes i clíniques d'estomatologia i odontologia	374
1944	Serveis de naturopatia, acupuntura i altres serveis parasanitaris	65
1945	Consultes i clíniques veterinàries	94
1951	Assistència i serveis socials per a xiquets, adolescents, disminuïts físics i ancians, en centres residencials	113
1952	Assistència i serveis socials per a xiquets, adolescents, disminuïts físics i ancians, en centres no residencials	227
1961	Producció i serveis relacionats amb la mateixa de pel·lícula cinematogràfica (inclosos els vídeos)	317
1962	Distribució de pel·lícules cinematogràfiques i vídeos	29
1963	Exhibició de pel·lícules cinematogràfiques i vídeos	27
1964	Serveis de radiodifusió, televisió i servicis d'enllaç i transmissió de senyals de televisió	63
1965	Espectacles (excepte cine i esports)	415
1966	Biblioteques, arxius, museus, jardins botànics i zoològics	202
1967	Instal·lacions esportives, escoles i servicis de perfeccionament de l'esport	389
1968	Espectacles esportius	167
1969	Altres servicis recreatius ncaa	430
1971	Bugaderies, tintoreries i servicis semblants	256
1972	Salons de perruqueria i instituts de bellesa	2.374
1973	Servicis fotogràfics, màquines automàtiques fotogràfiques i servicis de fotocòpies	617
1974	Agències de prestació de servicis domèstics	14
1975	Servicis d'emmarcament	25
1979	Altres servicis personals ncaa	317
1981	Jardins, parcs de recreació o d'atraccions i aquàtics i pistes de patinatge	34
1982	Tómboles, espectacles i jocs, i comerç a la menuda i serveis de restauració, propis de fires i verbenes.	58
1983	Organització i celebració d'apostes esportives, loteries i altres jocs	58
1983	Agències de col·locació d'artistes	49
1989	Altres activitats de l'espectacle i el turisme. Organització de congressos. Parcs o recintes firals	376
1991	Prestació de servicis per societats de desenvolupament industrial regional	9
1999	Altres servicis ncaa	826
2011	Doctors i llicenciats en ciències biològiques	40
2012	Enginyers agrònoms i forestals	76
2013	Veterinaris	116
2021	Tècnics en biologia, agronomia i silvicultura	12

(Continuació)

Codi	(Secció, Divisió, Agrupació i Grup)	Total
2022	Enginyers tècnics agrícoles i enginyers tècnics forestalls	82
2023	Enginyers tècnics topògrafs	20
2024	Auxiliars i ajudants en veterinària (sexadors de pollastres, castradors, etc.)	1
2099	Altres professionals de l'agricultura, la ramaderia, la caça, la silvicultura i la pesca ncaa.	11
2111	Doctors i llicenciats en ciències físiques, en geofísiques i en geològiques	9
2112	Enginyers de mines	2
2121	Doctors i llicenciats en ciències químiques	17
2131	Enginyers tècnics de mines, facultatius i pèrits	8
2199	Altres professionals de l'energia, l'aigua, la mineria i les indústries químiques ncaa.	14
2211	Enginyers aeronàutics	2
2212	Enginyers navals	7
2213	Enginyers de telecomunicacions	41
2214	Enginyers d'armament, de construcció d'armes navals i enginyers electromecànics de l'ICAI	2
2222	Enginyers tècnics de telecomunicacions, ajudants i pèrits	15
2223	Ajudants d'enginyers d'armament, construcció d'armes navals i enginyers tècnics electromecànics de l'ICAI	1
2224	Dibuixants tècnics	14
2225	Tècnics en telecomunicacions	10
2226	Tècnics de so	32
2227	Tècnics en il·luminació	15
2228	Enginyers tècnics navals, ajudants i pèrits	1
2299	Altres professionals de les indústries de l'aeronàutica, les telecomunicacions i la mecànica de precisió ncaa	11
2311	Enginyers industrials i tèxtils	231
2321	Enginyers tècnics industrials i tèxtils, ajudants i pèrits	255
2322	Tècnics en arts gràfiques	56
2399	Altres professionals de les indústries manufactureres ncaa.	329
2411	Arquitectes	1.376
2412	Enginyers de camins, canals i ports	141
2421	Arquitectes tècnics i aparelladors	639
2422	Enginyers tècnics d'obres públiques, ajudants i pèrits	37
2431	Delineants	56
2432	Decoradors dissenyadors d'interiors	155
2441	Tècnics superiors en desenvolupament de projectes urbanístics i operacions topogràfiques	7
2451	Enginyers en geodèsia i cartografia	4
2499	Altres professionals de la construcció ncaa	57
2511	Agents comercials	1.358
2521	Tècnics en hostaleria	8
2599	Altres professionals del comerç i l'hostaleria ncaa	1.271
2612	Conductors de vehicles terrestres	11
2699	Altres professionals del transport i les comunicacions ncaa.	16
2711	Actuaris d'assegurances	14
2712	Agents i corredors d'assegurances	1.145
2721	Agents col·legiats de la propietat industrial i de la propietat immobiliària	87
2722	Gestors administratius	94
2723	Administradors de finques	302
2724	Intermediaris en la promoció d'edificis	102

(Continuació)

Codi	(Secció, Divisió, Agrupació i Grup)	Total
2725	Habilitats de classes passives	8
2726	Graduats socials	161
2727	Agents o intermediaris de préstecs	25
2728	Agents de duanes	29
2731	Advocats	4.277
2732	Procuradors	405
2733	Notaris	51
2734	Registradors	21
2741	Economistes	622
2742	Intendents i professors mercantils	16
2743	Pèrits mercantils	20
2744	Diplomats en ciències empresarials	114
2746	Corredors de comerç lliures	5
2747	Auditors de comptes i censors jurats de comptes	74
2748	Administradors de la cartera de valors	4
2751	Professionals de la publicitat, relacions públiques i similars	454
2761	Doctors i llicenciats en ciències exactes i estadístiques	6
2762	Doctors, llicenciats i enginyers en informàtica	80
2763	Programadors i analistes d'informàtica	329
2764	Diplomats en informàtica	29
2765	Enregistradors, informàtics i altres professionals auxiliars del tractament electrònic de dades	104
2771	Agents cobradors de factures, d'efectes comercials, de préstecs i de drets de tot tipus	14
2772	Estenotipistes, mecanògrafs, taquígrafs i altres professionals administratius	33
2773	Detectius privats i professionals que presten servicis de vigilància, protecció i seguretat	29
2774	Traductors i intèrprets	334
2775	Doctors i llicenciats en filosofia i lletres	10
2776	Doctors i llicenciats en ciències polítiques i socials, psicòlegs, antropòlegs, historiadors i similars	865
2777	Especialistes en assumptes de personal, orientació i anàlisi professional	76
2778	Diplomats en biblioteconomia i documentació	8
2799	Altres professionals de les activitats financeres, jurídiques, d'assegurances i de lloguers ncaa.	884
2811	Professionals que presten servicis de neteja	29
2821	Personal docent de l'ensenyament superior	102
2822	Personal docent de l'ensenyament mitjà	20
2823	Personal docent de l'ensenyament general bàsic i preescolar	14
2824	Professors de formació i perfeccionament professional	270
2825	Professors de conducció de vehicles terrestres, aquàtics, aeronàutics, etc.	14
2826	Personal docent d'ensenyaments diversos, com ara educació física i esports, idiomes, mecanografia, preparació d'exàmens i oposicions, i similars	911
2831	Metges de medicina general	640
2832	Metges especialistes (excepte els estomatòlegs i els odontòlegs)	1.840
2833	Estomatòlegs	118
2834	Odontòlegs	634
2835	Farmacèutics	78
2836	Ajudants tècnics sanitaris i fisioterapeutes	517
2837	Protèsics i higienistes dentals	41
2838	Òptics optometristes i podòlegs	124
2839	Massatgistes, bromatòlegs, dietistes i auxiliars d'infermeria	129

(Continuació)

Codi	(Secció, Divisió, Agrupació i Grup)	Total
2841	Naturòpates, acupuntors i altres professionals parasanitaris	163
2851	Representants tècnics de l'espectacle	11
2853	Agents de col·locació d'artistes	20
2854	Experts en organització de congressos, assemblees i similars	51
2855	Agents i corredors d'apostes en els espectacles	1
2861	Pintors, escultors, ceramistes, artesans, gravadors i artistes similars	625
2862	Restauradors d'obres d'art	22
2871	Expedidors oficials de loteries, apostes esportives i altres jocs de la xarxa comercial de l'organisme nacional de loteries i apostes de l'Estat (excepte els classificats en el grup 855)	65
2872	Expedidors oficials de loteries, apostes esportives i altres jocs d'altres organismes diferents de l'organisme nacional de loteries i apostes de l'Estat	6
2873	Expedidors no oficials autoritzats per a la recepció d'apostes esportives, altres jocs i loteries diverses	94
2881	Astròlegs i similars	15
2882	Guies de turisme	84
2883	Guies intèrprets de turisme	6
2884	Pèrits taxadors d'assegurances, joies, gèneres i efectes	96
2885	Liquidadors i comissaris d'avaries	3
2887	Maquilladors i esteticistes	115
2888	Grafòlegs	10
2899	Altres professionals relacionats amb servicis	707
3011	Directors de cinema i teatre	15
3012	Ajudants de direcció	1
3013	Actors de cinema i teatre	42
3015	Operadors de càmeres de cinema, de televisió i de vídeo	42
3016	Humoristes, còmics, excèntrics, xerraires, recitadors, il·lusionistes, etc.	21
3017	Apuntadors i regidors	1
3018	Artistes de circ	4
3019	Altres activitats relacionades amb el cinema, el teatre i el circ ncaa.	69
3021	Directors coreogràfics	1
3022	Ballarins	6
3029	Altres activitats relacionades amb el ball ncaa.	11
3031	Professors i directors de música	12
3032	Intèrprets d'instruments musicals	106
3033	Cantants	50
3039	Altres activitats relacionades amb la música ncaa.	82
3041	Jugadors i entrenadors de futbol	5
3042	Jugadors, entrenadors i preparadors de tennis i de golf	21
3043	Pilots, entrenadors i preparadors de motociclisme i automobilisme	6
3044	Boxejadors, entrenadors i preparadors de boxa	1
3045	Jugadors, entrenadors i preparadors de bàsquet	1
3046	Corredors, entrenadors i preparadors de ciclisme	1
3047	Jugadors, entrenadors i preparadors d'handbol, voleibol, pilota i altres esportistes d'hípica, lluita, etc.	8
3048	Àrbitres d'espectacles esportius	1
3049	Altres activitats relacionades amb l'esport ncaa.	84
3051	Matadors de toros	3
3052	Rellonejadors	1
3059	Altres activitats dels espectacles taurins ncaa	1

1.15. Evolució del nombre de referències als fitxers de l'IAE 2015 i 2016 per districte.

1.15. Evolución del número de referencias en los ficheros del IAE 2015 y 2016 por distrito.

	IAE 01/01/2015	Nova referència en 2016		Baixa referència en 2016		Referència es manté al mateix àmbit a 2016	IAE 01/01/2016	Evolució 2015- 2016
		Nova al fitxer	Prové d'un altre districte	Baixa al fitxer	S'en va a un altre districte			
València	111.879	20.042	-	16.937	-	94.942	114.984	3.105
1. Ciutat Vella	12.780	2.163	231	1.631	284	10.865	13.259	479
2. L'Eixample	12.615	2.107	212	1.775	162	10.678	12.997	382
3. Extramurs	9.521	1.627	165	1.405	122	7.994	9.786	265
4. Campanar	4.929	911	125	707	82	4.140	5.176	247
5. La Saïdia	4.493	750	57	746	82	3.665	4.472	-21
6. El Pla del Real	5.736	882	98	673	115	4.948	5.928	192
7. L'Olivereta	3.683	625	53	623	45	3.015	3.693	10
8. Patraix	5.715	955	69	864	102	4.749	5.773	58
9. Jesús	4.277	763	86	724	57	3.496	4.345	68
10. Quatre Carreres	7.046	1.270	141	1.066	104	5.876	7.287	241
11. Poblats Marítims	4.991	861	176	822	97	4.072	5.109	118
12. Camins al Grau	6.493	1.228	90	965	149	5.379	6.697	204
13. Algirós	4.171	748	42	628	81	3.462	4.252	81
14. Benimaclet	3.293	600	37	481	44	2.768	3.405	112
15. Rascanya	3.823	711	55	583	78	3.162	3.928	105
16. Benicalap	3.609	630	63	604	39	2.966	3.659	50
17. Pobles del Nord	600	99	3	87	14	499	601	1
18. Pobles de l'Oest	1.346	251	13	216	19	1.111	1.375	29
19. Pobles del Sud	1.954	266	20	275	60	1.619	1.905	-49
No hi consta	10.804	2.595	0	2.062	0	8.742	11.337	533

1.16. Evolució del nombre de referències als fitxers de l'IAE 2015 i 2016 en Comerç i Serveis per districte.

1.16. Evolución del número de referencias en los ficheros del IAE 2015 y 2016 en Comercio y Servicios por distrito.

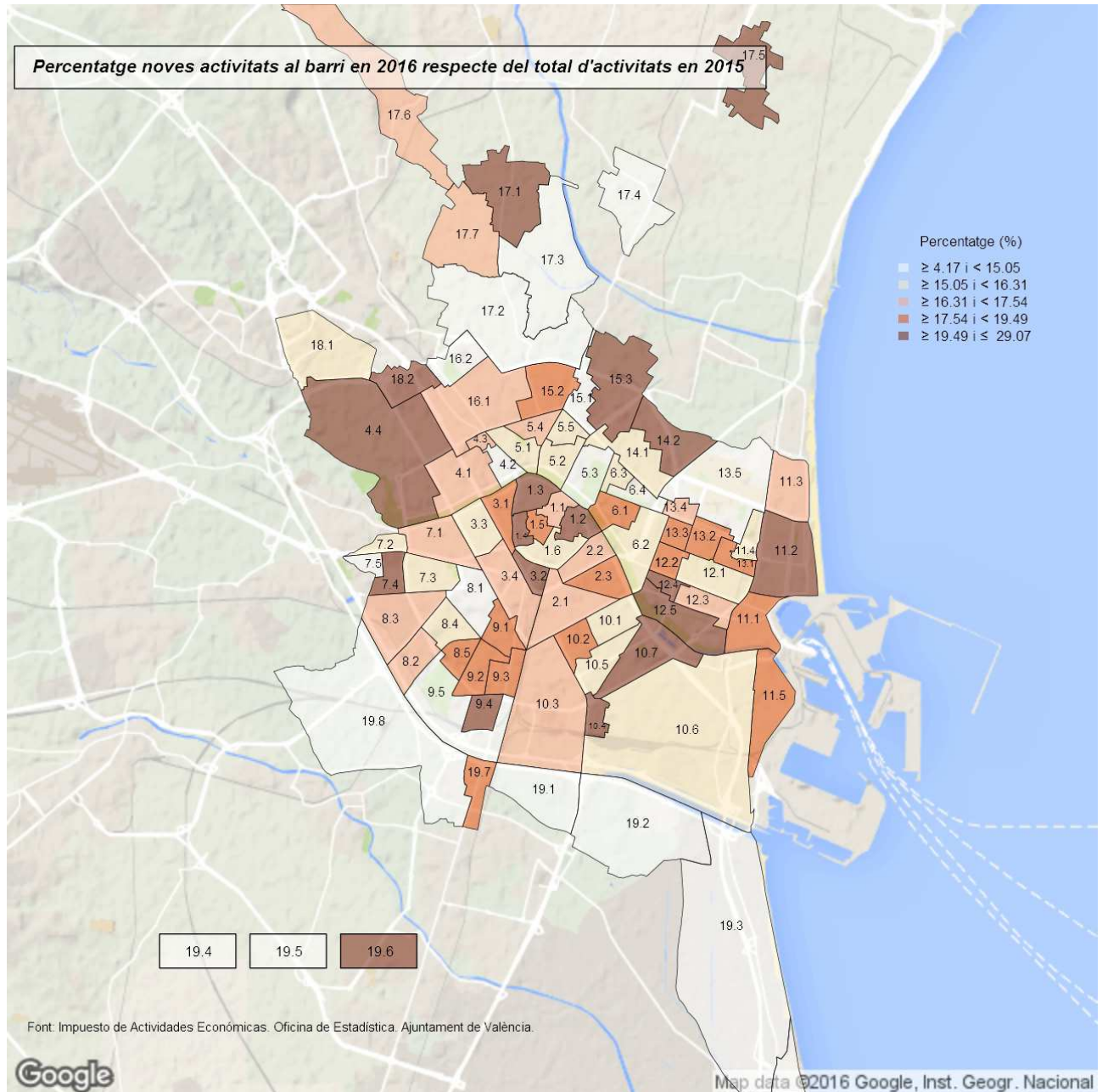
	IAE 01/01/2015	Nova referència en 2016		Baixa referència en 2016		Referència es manté al mateix àmbit a 2016	IAE 01/01/2016	Evolució 2015- 2016
		Nova al fitxer	Prové d'un altre districte	Baixa al fitxer	S'en va a un altre districte			
València	76.746	12.464	-	11.389	-	65.357	77.821	1.075
1. Ciutat Vella	9.443	1.528	157	1.246	204	7.993	9.678	235
2. L'Eixample	8.583	1.357	108	1.234	115	7.234	8.699	116
3. Extramurs	6.424	1.044	108	989	64	5.371	6.523	99
4. Campanar	3.532	588	75	497	51	2.984	3.647	115
5. La Saïdia	3.120	459	31	514	44	2.562	3.052	-68
6. El Pla del Real	3.709	536	52	408	60	3.241	3.829	120
7. L'Olivereta	2.607	397	29	407	24	2.176	2.602	-5
8. Patraix	4.129	586	42	585	72	3.472	4.100	-29
9. Jesús	3.014	481	55	494	28	2.492	3.028	14
10. Quatre Carreres	4.905	775	83	742	57	4.106	4.964	59
11. Poblats Marítims	3.772	598	120	590	61	3.121	3.839	67
12. Camins al Grau	4.540	811	45	640	67	3.833	4.689	149
13. Algirós	2.881	489	23	422	38	2.421	2.933	52
14. Benimaclet	2.263	339	20	321	24	1.918	2.277	14
15. Rascanya	2.648	421	33	412	38	2.198	2.652	4
16. Benicalap	2.539	395	31	387	18	2.134	2.560	21
17. Pobles del Nord	375	52	3	62	10	303	358	-17
18. Pobles de l'Oest	965	176	8	136	18	811	995	30
19. Pobles del Sud	1.385	168	8	173	38	1.174	1.350	-35
No hi consta	5.912	1.264	0	1.130	0	4.782	6.046	134

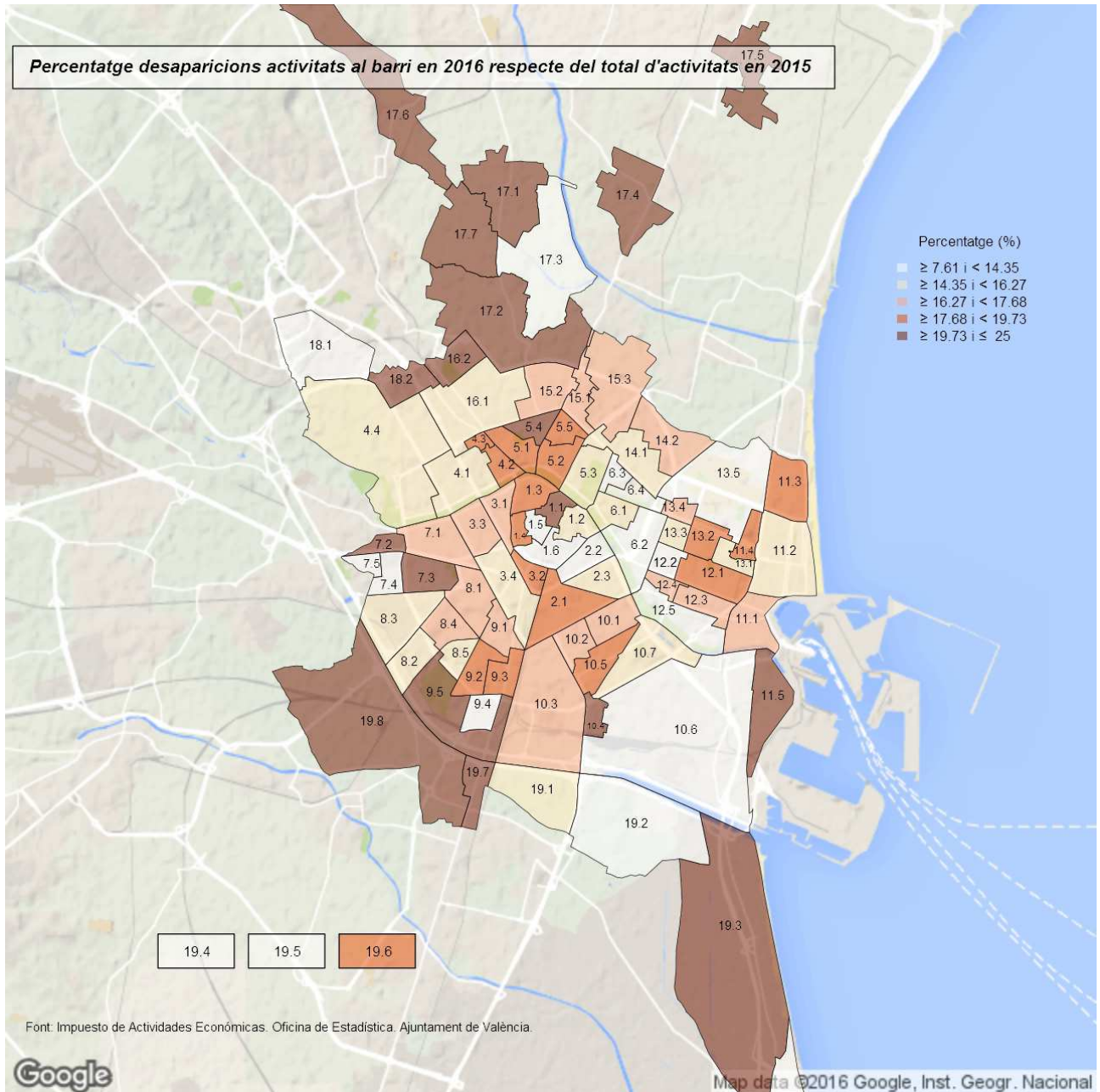
1.17. Evolució del nombre de referències als fitxers de l'IAE 2015 i 2016 per barri.

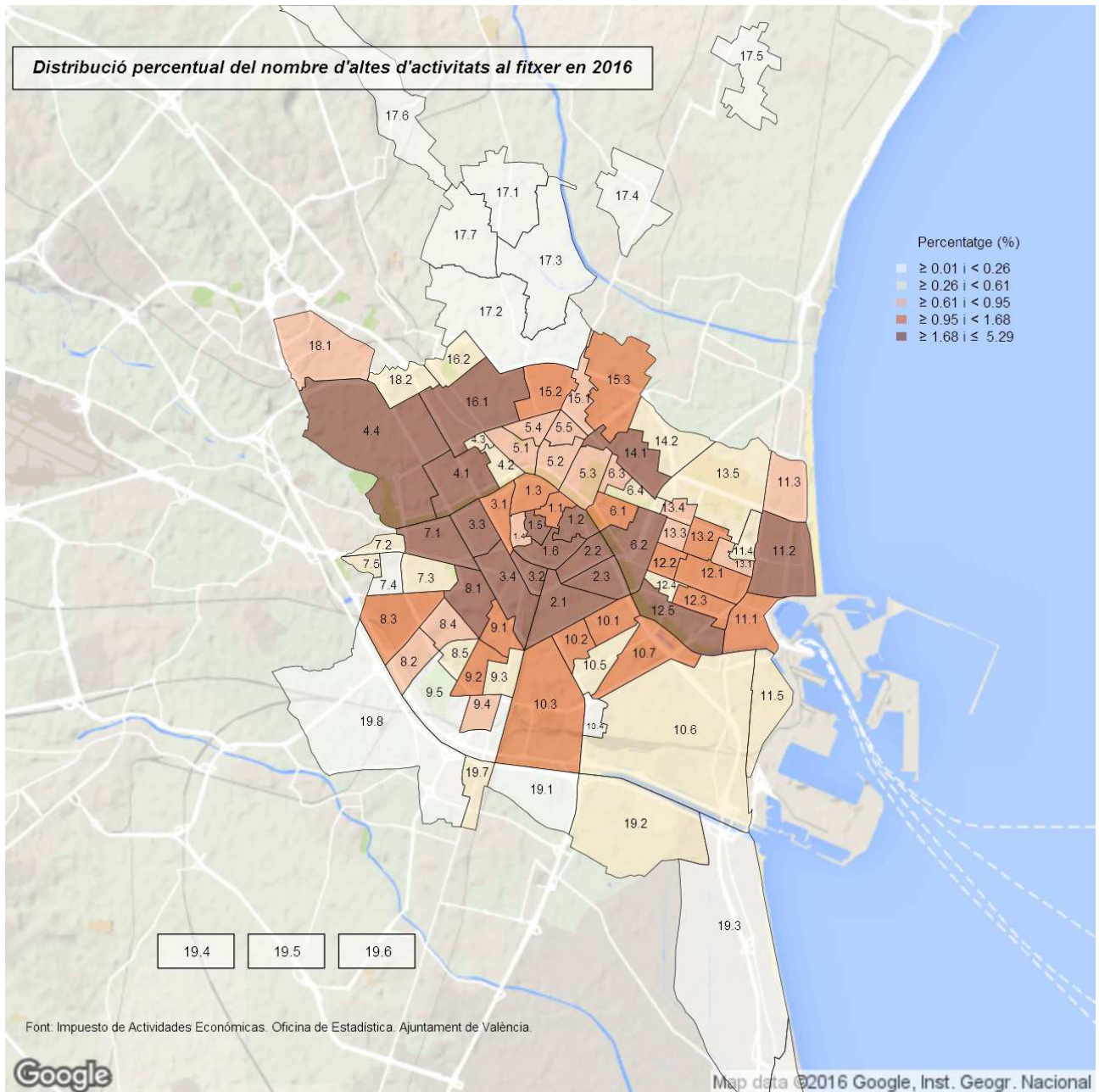
1.17. Evolución del número de referencias en los ficheros del IAE 2015 y 2016 por barrio.

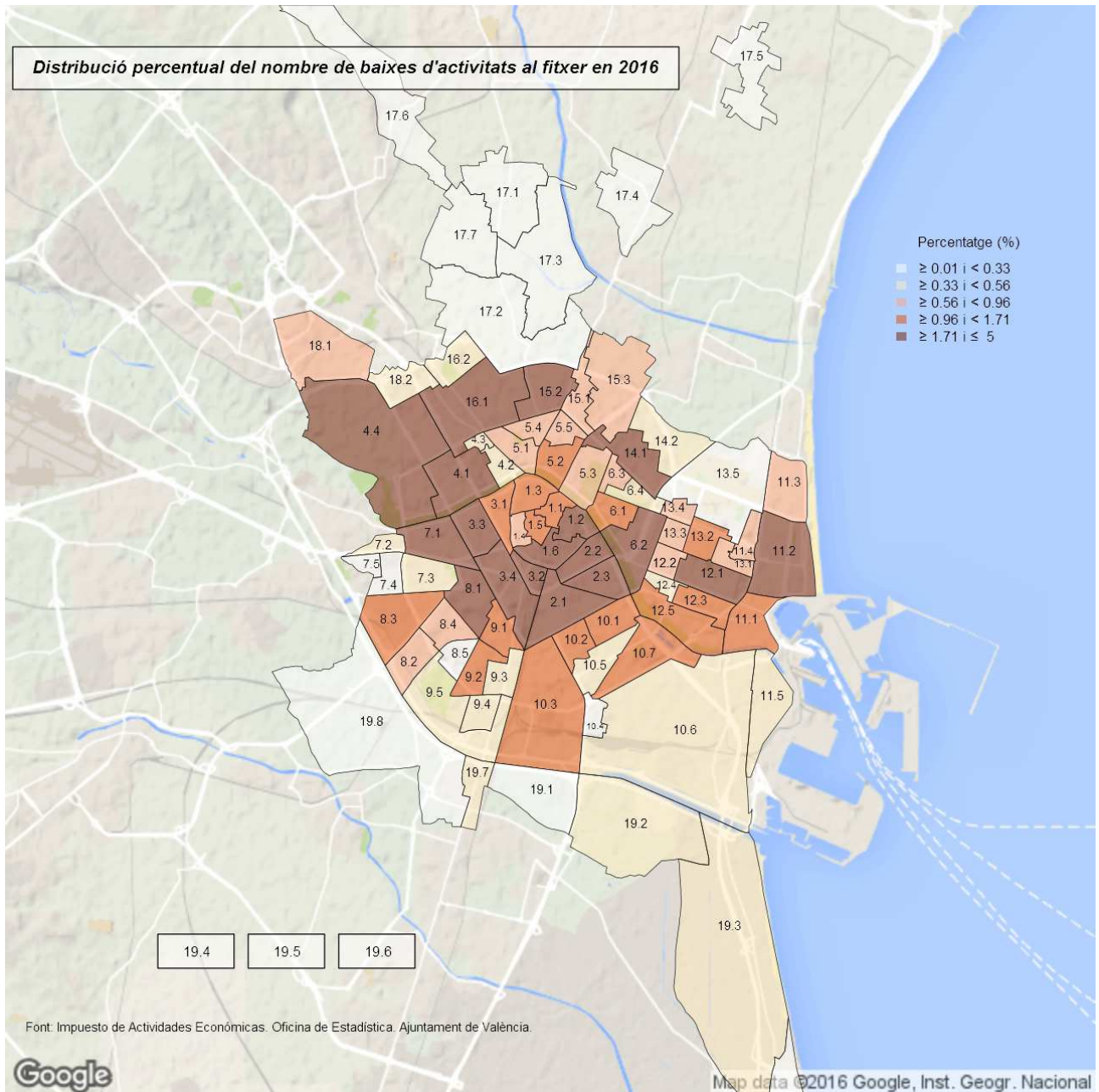
	Nova referència en 2016		Baixa referència en 2016		Referència es manté al mateix àmbit a		IAE 01/01/2015	Evolució 2015- 2016
	IAE 01/01/2015	Nova al fitxer	Prové d'un altre barri	Baixa al fitxer	S'en va a un altre barri	2016		
València	111.879	20.042	-	16.937	-	94.942	114.984	3.105
1. Ciutat Vella								
1. La Seu	1.063	159	24	137	108	818	1.001	-62
2. La Xerea	2.187	401	53	302	49	1.836	2.290	103
3. El Carme	1.139	220	58	173	29	937	1.215	76
4. El Pilar	776	166	18	114	24	638	822	46
5. El Mercat	1.657	306	22	218	22	1.417	1.745	88
6. Sant Francesc	5.909	878	111	683	114	5.112	6.101	192
2. L'Eixample								
1. Russafa	4.860	918	105	825	73	3.962	4.985	125
2. El Pla del Remei	4.279	654	98	498	81	3.700	4.452	173
3. Gran Via	3.461	528	60	450	63	2.948	3.536	75
3. Extramurs								
1. El Botànic	1.317	230	25	201	16	1.100	1.355	38
2. La Roqueta	1.900	369	62	291	31	1.578	2.009	109
3. La Petxina	2.253	368	31	336	31	1.886	2.285	32
4. Arrancapins	4.032	652	69	574	68	3.390	4.111	79
4. Campanar								
1. Campanar	1.931	318	35	258	25	1.648	2.001	70
2. Les Tendetes	513	71	10	83	10	420	501	-12
3. El Calvari	338	61	5	57	6	275	341	3
4. Sant Pau	2.110	444	76	303	48	1.759	2.279	169
5. La Saïdia								
1. Marxalenes	877	141	15	157	13	707	863	-14
2. Morvedre	1.029	180	13	169	22	838	1.031	2
3. Trinitat	941	141	14	154	15	772	927	-14
4. Tormos	693	117	10	125	16	552	679	-14
5. Sant Antoni	937	159	19	140	31	766	944	7
6. El Pla del Real								
1. Exposició	1.472	233	31	183	28	1.261	1.525	53
2. Mestalla	2.558	387	42	328	55	2.175	2.604	46
3. Jaume Roig	1.092	177	28	108	28	956	1.161	69
4. Ciutat Universitària	603	76	10	52	17	534	620	17
7. L'Olivereta								
1. Nou Moles	2.305	405	48	368	35	1.902	2.355	50
2. Soternes	376	62	6	88	3	285	353	-23
3. Tres Forques	427	59	7	83	17	327	393	-34
4. La Fontsanta	171	39	2	22	0	149	190	19
5. La Llum	399	55	4	62	4	333	392	-7
8. Patraix								
1. Patraix	2.574	406	33	369	63	2.142	2.581	7
2. Sant Isidre	747	144	8	107	17	623	775	28
3. Vara de Quart	1.219	208	15	197	23	999	1.222	3
4. Safranar	859	139	23	128	26	705	867	8
5. Favara	297	50	17	57	1	239	306	9
9. Jesús								
1. La Raiosa	1.609	279	55	252	37	1.320	1.654	45
2. L'Hort de Senabre	1.351	267	25	246	13	1.092	1.384	33
3. La Creu Coberta	428	75	5	79	9	340	420	-8
4. Sant Marcel·lí	607	100	10	91	10	506	616	9
5. Camí Real	272	39	4	54	1	217	260	-12

	IAE 01/01/2015	Nova referència en 2016		Baixa referència en 2016		Referència es manté al mateix àmbit a		
		Nova al fitxer	Prové d'un altre barri	Baixa al fitxer	S'en va a un altre barri	201601/01/2015	IAE	Evolució 2015- 2016
10. Quatre Carreres								
1. Mont-Olivet	1.856	321	28	274	40	1.542	1.891	35
2. En Corts	1.047	196	16	164	15	868	1.080	33
3. Malilla	1.741	334	18	288	23	1.430	1.782	41
4. Fonteta de Sant Lluís	221	40	4	42	6	173	217	-4
5. Na Rovella	353	62	2	59	3	291	355	2
6. La Punta	514	72	15	67	11	436	523	9
7. Ciutat Arts i les Ciències	1.261	232	67	170	23	1.068	1.367	106
11. Poblat Marítims								
0 El Port	175	31	9	19	12	144	184	9
1. El Grau	1.153	197	35	155	48	950	1.182	29
2. El Cabanyal-el Canyamellar	2.000	347	120	333	20	1.647	2.114	114
3. La Malva-rosa	818	144	7	162	14	642	793	-25
4. Beteró	527	84	11	88	12	427	522	-5
5. Natzaret	307	55	4	62	6	239	298	-9
12. Camins al Grau								
1. Aiora	1.979	318	32	326	45	1.608	1.958	-21
2. Albors	998	180	14	126	12	860	1.054	56
3. La Creu del Grau	1.054	193	9	180	20	854	1.056	2
4. Camí Fondo	445	96	11	67	10	368	475	30
5. Penya-roja	1.981	432	43	260	82	1.639	2.114	133
13. Aleirós								
1. L'Illa Perduda	661	129	9	107	7	547	685	24
2. Ciutat Jardí	1.418	269	17	245	29	1.144	1.430	12
3. L'Amistat	711	128	11	98	17	596	735	24
4. La Bega Baixa	826	142	10	117	29	680	832	6
5. La Carrasca	538	74	7	58	12	468	549	11
14. Benimaclet								
1. Benimaclet	2.822	508	25	419	36	2.367	2.900	78
2. Camí de Vera	469	92	15	62	11	396	503	34
15. Rascanva								
1. Orriols	912	131	11	143	24	745	887	-25
2. Torrefiel	1.783	337	24	285	40	1.458	1.819	36
3. Sant Llorenç	1.107	235	25	155	18	934	1.194	87
16. Benicalap								
1. Benicalap	3.254	566	62	531	40	2.683	3.311	57
2. Ciutat Fallera	354	63	3	72	1	281	347	-7
17. Pobles del Nord								
1. Benifaraig	68	18	0	13	0	55	73	5
2. Poble Nou	114	10	1	15	8	91	102	-12
3. Carpesa	104	17	0	11	1	92	109	5
4. Cases de Bàrcena	31	3	0	4	1	26	29	-2
5. Mauella	7	0	1	2	0	5	6	-1
6. Massarrojos	218	37	3	34	5	179	219	1
7. Borbotó	57	13	1	8	2	47	61	4
18. Pobles de l'Oest								
1. Benimàmet	994	152	8	151	10	833	993	-1
2. Beniferri	352	99	5	65	9	278	382	30
19. Pobles del Sud								
1. El Forn d'Alcedo	256	23	4	39	6	211	238	-18
2. El Castellar-l'Oliverar	573	82	2	72	3	498	582	9
3. Pinedo	333	34	1	37	41	255	290	-43
4. El Saler	193	30	4	18	8	167	201	8
5. El Palmar	101	8	0	5	3	93	101	0
6. El Perellonet	129	31	5	28	4	97	133	4
7. La Torre	282	46	12	58	2	222	280	-2
8. Faitanar	83	12	4	17	5	61	77	-6
No hi consta	11.131	2.738	38	2.104	3	9.024	11.800	669









1.18. Evolució del nombre de referències als fitxers de l'IAE 2015 i 2016 en Comerç i Servicis per barri.

1.18. Evolución del número de referencias en los ficheros del IAE 2015 y 2016 en Comercio y Servicios por barrio.

	IAE 01/01/2015	Nova referència en 2016		Baixa referència en 2016		Referència es manté al mateix àmbit a 2016	IAE 01/01/2016	Evolució 2015 -2016
		Nova al fitxer	Prové d'un altre barri	Baixa al fitxer	S'en va a un altre barri			
València	76.746	12.464	-	11.389	-	65.357	77.821	1.075
1. Ciutat Vella								
1. La Seu	783	116	14	105	79	599	729	-54
2. La Xerea	1.523	272	41	212	32	1.279	1.592	69
3. El Carme	792	133	33	119	21	652	818	26
4. El Pilar	530	101	4	85	14	431	536	6
5. El Mercat	1.330	245	10	178	8	1.144	1.399	69
6. Sant Francesc	4.443	640	83	544	85	3.814	4.537	94
2. L'Eixample								
1. Russafa	3.335	556	28	572	49	2.714	3.298	-37
2. El Pla del Remei	3.068	454	64	366	60	2.642	3.160	92
3. Gran Via	2.172	344	38	296	31	1.845	2.227	55
3. Extramurs								
1. El Botànic	883	148	18	143	13	727	893	10
2. La Roqueta	1.387	277	48	222	24	1.141	1.466	79
3. La Petxina	1.467	213	18	231	12	1.224	1.455	-12
4. Arrancapins	2.672	401	38	391	31	2.250	2.689	17
4. Campanar								
1. Campanar	1.488	222	22	205	13	1.270	1.514	26
2. Les Tendetes	350	45	4	60	4	286	335	-15
3. El Calvari	248	40	2	42	5	201	243	-5
4. Sant Pau	1.415	270	43	187	31	1.197	1.510	95
5. La Saïdia								
1. Marxalenes	620	92	7	104	7	509	608	-12
2. Morvedre	690	102	5	118	13	559	666	-24
3. Trinitat	645	90	7	97	4	544	641	-4
4. Tormos	509	81	6	94	11	404	491	-18
5. Sant Antoni	645	90	12	100	16	529	631	-14
6. El Pla del Real								
1. Exposició	934	147	17	126	10	798	962	28
2. Mestalla	1.710	242	18	190	27	1.493	1.753	43
3. Jaume Roig	678	93	16	59	14	605	714	36
4. Ciutat Universitària	383	48	5	33	13	337	390	7
7. L'Olivereta								
1. Nou Moles	1.601	253	26	251	20	1.330	1.609	8
2. Soternes	267	37	4	55	2	210	251	-16
3. Tres Forques	317	42	6	54	14	249	297	-20
4. La Font Santa	141	27	2	14	0	127	156	15
5. La Llum	278	36	4	33	1	244	284	6
8. Patraix								
1. Patraix	1.803	236	17	252	43	1.508	1.761	-42
2. Sant Isidre	558	92	4	74	9	475	571	13
3. Vara de Quart	935	146	13	138	14	783	942	7
4. Safranar	609	80	12	86	19	504	596	-13
5. Favara	212	30	8	32	0	180	218	6
9. Jesús								
1. La Raiosa	1.091	164	38	166	18	907	1.109	18
2. L'Hort de Senabre	987	162	14	177	7	803	979	-8
3. La Creu Coberta	295	51	2	49	8	238	291	-4
4. Sant Marcel·lí	441	79	7	61	2	378	464	23
5. Camí Real	193	23	1	41	0	152	176	-17

	Nova referència en 2016			Baixa referència en 2016		Referència es manté al mateix àmbit a 2016		
	IAE 01/01/2015	Nova al fitxer	Prové d'un altre barri	Baixa al fitxer	S'en va a un altre barri	IAE 01/01/2016	Evolució 2015 - 2016	
10. Quatre Carreres								
1. Mont-Olivet	1.237	178	12	187	17	1.033	1.223	-14
2. En Corts	699	123	8	117	6	576	707	8
3. Malilla	1.235	194	11	194	17	1.024	1.229	-6
4. Fonteta de Sant Lluís	148	26	3	28	3	117	146	-2
5. Na Rovella	281	44	1	49	1	231	276	-5
6. La Punta	409	54	10	44	7	358	422	13
7. Ciutat Arts i les Ciències	860	148	40	121	12	727	915	55
11. Poblat Marítims								
0. El Port	155	25	7	19	8	128	160	5
1. El Grau	881	142	27	119	31	731	900	19
2. El Cabanyal-el Canyamellar	1.507	227	86	234	11	1.262	1.575	68
3. La Malva-rosa	603	102	2	105	9	489	593	-10
4. Beteró	372	57	3	66	7	299	359	-13
5. Natzaret	246	43	2	47	5	194	239	-7
12. Camins al Grau								
1. Aiora	1.378	197	19	223	23	1.132	1.348	-30
2. Albors	702	128	6	83	6	613	747	45
3. La Creu del Grau	786	127	3	118	10	658	788	2
4. Camí Fondo	310	62	4	46	8	256	322	12
5. Penya-roja	1.343	293	19	165	27	1.151	1.463	120
13. Algirós								
1. L'Illa Perduda	485	85	6	71	5	409	500	15
2. Ciutat Jardí	991	185	8	174	11	806	999	8
3. L'Amistat	489	85	7	70	6	413	505	16
4. La Bega Baixa	551	91	5	74	17	460	556	5
5. La Carrasca	356	39	5	32	7	317	361	5
14. Benimaclet								
1. Benimaclet	1.950	286	14	278	19	1.653	1.953	3
2. Camí de Vera	311	53	9	43	8	260	322	11
15. Rascanya								
1. Orriols	671	86	4	100	14	557	647	-24
2. Torrefiel	1.266	209	17	205	17	1.044	1.270	4
3. Sant Llorenç	703	122	15	107	11	585	722	19
16. Benicalap								
1. Benicalap	2.290	359	31	338	17	1.935	2.325	35
2. Ciutat Fallera	248	35	0	48	1	199	234	-14
17. Pobles del Nord								
1. Benifaraig	50	14	0	10	0	40	54	4
2. Poble Nou	82	6	1	11	7	64	71	-11
3. Carpesa	62	7	0	6	1	55	62	0
4. Cases de Bàrcena	24	1	0	4	1	19	20	-4
5. Mauella	4	0	1	1	0	3	4	0
6. Massarrojos	110	16	2	22	1	87	105	-5
7. Borbotó	42	7	0	8	1	33	40	-2
18. Pobles de l'Oest								
1. Benimàmet	682	101	3	87	10	585	689	7
2. Beniferri	283	75	5	49	8	226	306	23
19. Pobles del Sud								
1. El Forn d'Alcedo	177	13	2	23	5	149	164	-13
2. El Castellar-l'Oliverar	397	55	1	40	3	354	410	13
3. Pinedo	252	23	1	26	28	198	222	-30
4. El Saler	133	18	1	12	3	118	137	4
5. El Palmar	92	5	0	5	2	85	90	-2
6. El Perellonet	86	21	4	14	2	70	95	9
7. La Torre	191	27	8	44	1	146	181	-10
8. Faitanar	54	6	1	9	4	41	48	-6
No hi consta	6.134	1.344	30	1.151	1	4.982	6.356	222