



## **AJUNTAMENT DE VALÈNCIA**

**DELEGACIÓ DE DINAMITZACIÓ ECONÒMICA I OCUPACIÓ**

**ELABORACIÓ:**

**OFICINA D'ESTADÍSTICA**

Hidalgo Sánchez, Jordi  
Martínez Ruiz, Francisco  
Morales Lorente, Tomás  
Moya Equiza, Carmita  
Rodríguez Ciria, María

Amb la col.laboració de les becàries de la Universitat de València

Lara Giménez, Patricia  
Morenilla Parada, Rubén  
Moshuk, Marta  
Priz Redón, Álvaro

[estadistica@valencia.es](mailto:estadistica@valencia.es)

[www.valencia.es/estadistica](http://www.valencia.es/estadistica)

## PRESENTACIÓ

Un dels objectius fonamentals del Departament d'Estadística és difondre recopilacions de dades estadístiques o documents referents a l'estadística urbana de diferents temes. La seua difusió es realitza a través d'internet com a document electrònic. Pot consultar-se o descarregar-se en la web de l'Oficina d'Estadística de l'Ajuntament de València ([www.valencia.es/estadistica](http://www.valencia.es/estadistica)).

En aquesta publicació presentem el **Cens d'Activitats Econòmiques** de la ciutat de València a l'1 de gener de 2015.

Aquest document inclou un conjunt de taules procedents de l'explotació del fitxer administratiu de la matrícula de l'Impost d'Activitats Econòmiques (IAE) de la ciutat de València per al 2015, seleccionant aquelles activitats en què el municipi de l'activitat és la ciutat de València o aquelles activitats en què, no existint municipi de l'activitat, el domicili fiscal està en la ciutat. La localització territorial de l'activitat està referida a la direcció fiscal en aquelles activitats en què no hi ha direcció de l'activitat. S'ha utilitzat la delimitació territorial aprovada pel Ple de l'Ajuntament del 31 de gener de 2003. S'ha considerat un nou barri al districte 11, el Port, en el que s'han inclòs les activitats ubicades en els Molls.

Al final del document s'inclouen taules sobre demografia de nombres de referència de l'impost. En la comparació de resultats entre fitxers d'àmbits temporals diferents cal tindre en compte que els processos de geocodificació aplicats sobre una mateixa referència poden donar lloc a resultats diferents.

Esperem que siga útil al conjunt d'usuaris de l'Estadística Municipal, amb este objectiu s'ha realitzat este treball.

Oficina d'Estadística  
Àrea de Dinamització Econòmica i Ocupació

## PRESENTACIÓN

Uno de los objetivos fundamentales del Departamento de Estadística es difundir recopilaciones de datos estadísticos o documentos relacionados con la estadística urbana de diferentes temas. Su difusión se realiza a través de internet como documento electrónico. Puede consultarse o descargarse en la web de la Of.de Estadística del Ayuntamiento de Valencia ([www.valencia.es/estadistica](http://www.valencia.es/estadistica)).

En esta publicación presentamos el **Censo de Actividades Económicas** de la ciudad de Valencia a 1 de enero de 2015.

Este documento incluye un conjunto de tablas procedentes de la explotación del fichero administrativo de la matrícula del Impuesto de Actividades Económicas (I.A.E.) de la ciudad de Valencia para 2015, seleccionando aquellas actividades en las que el municipio de la actividad es la ciudad de Valencia o aquellas actividades en las que, no existiendo municipio de la actividad, el domicilio fiscal está en la ciudad. La localización territorial de la actividad está referida a la dirección fiscal en aquellas actividades en las que no hay dirección de la actividad. Se ha utilizado la delimitación territorial aprobada por el Pleno del Ayto del 31 de enero de 2003. Se ha considerado un nuevo barrio en el distrito 11, el Puerto, en el que se han incluido las actividades ubicadas en los Muelles.

Al final del documento se incluyen tablas sobre demografía de números de referencia del impuesto. En la comparación de resultados entre ficheros de ámbitos temporales diferentes hay que tener en cuenta que los procesos de geocodificación aplicados sobre una misma referencia pueden dar lugar a resultados diferentes.

Esperamos que sea útil al conjunto de usuarios de la Estadística Municipal, con este objetivo se ha realizado este trabajo.

Oficina de Estadística  
Área de Dinamización Económica y Empleo

**ÍNDIX****Pàgina****1. Padró de l'Impost sobre Activitats Econòmiques a data 1 de gener del 2015**

1.1. Activitats econòmiques segons tipus. 2011 – 2015.....	5
1.2. Activitats econòmiques industrials segons grans grups per districte. 2015.....	5
1.3. Activitats econòmiques comercials segons grans grups per districte. 2015.....	6
1.4. Activitats econòmiques professionals segons grans grups per districte. 2015 .....	6
1.5. Activitats econòmiques industrials segons agrupació per districte. 2015 .....	7
1.6. Activitats econòmiques comercials i de servicis segons agrupació per districte. 2015 .....	9
1.7. Activitats econòmiques professionals segons agrupació per districte. 2015.....	11
1.8. Activitats econòmiques industrials segons grans grups per barri. 2015.....	14
1.9. Activitats econòmiques comercials segons grans grups per barri. 2015 .....	16
1.10. Activitats econòmiques professionals segons grans grups per barri. 2015 .....	18
1.11. Activitats econòmiques industrials més freqüents segons agrupació per barri. 2015 .....	20
1.12. Activitats econòmiques comercials i de servicis més freqüents segons agrupació per barri. 2015.....	22
1.13. Activitats econòmiques professionals més freqüents segons agrupació per barri. 2015.....	24
1.14. Activitats econòmiques segons grup. 2015.....	26
1.15. Evolució del nombre de referències als fitxers de l'IAE 2014 i 2015 per districte.....	34
1.16. Evolució del nombre de referències als fitxers de l'IAE 2014 i 2015 en Comerç i Servicis per districte. ....	34
1.17. Evolució del nombre de referències als fitxers de l'IAE 2014 i 2015 per barri.....	35
1.18. Evolució del nombre de referències als fitxers de l'IAE 2014 i 2015 en Comerç i Servicis per barri.....	41

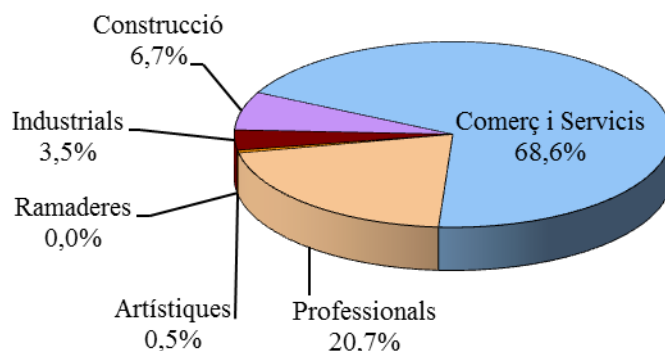
**ÍNDICE****Página****1. Padrón del Impuesto sobre Actividades Económicas a fecha 1 de gener de 2015**

1.1. Actividades económicas según tipo. 2011 – 2015 .....	5
1.2. Actividades económicas industriales según grandes grupos por distrito. 2015.....	5
1.3. Actividades económicas comerciales según grandes grupos por distrito. 2015 .....	6
1.4. Actividades económicas profesionales según grandes grupos por distrito. 2015.....	6
1.5. Actividades económicas industriales según agrupación por distrito. 2015 .....	7
1.6. Actividades económicas comerciales y de servicios según agrupación por distrito. 2015 .....	9
1.7. Actividades económicas profesionales según agrupación por distrito. 2015 .....	11
1.8. Actividades económicas industriales según grandes grupos por barrio. 2015 .....	14
1.9. Actividades económicas comerciales según grandes grupos por barrio. 2015 .....	16
1.10. Actividades económicas profesionales según grandes grupos por barrio. 2015.....	18
1.11. Actividades económicas industriales más frecuentes según agrupación por barrio. 2015 .....	20
1.12. Actividades económicas comerciales y de servicios más frecuentes según agrupación por barrio. 2015 .....	22
1.13. Actividades económicas profesionales más frecuentes según agrupación por barrio. 2015 .....	24
1.14. Actividades económicas según grupo. 2015 .....	26
1.15. Evolución del número de referencias en los ficheros del IAE 2014 y 2015 por distrito.....	34
1.16. Evolución del número de referencias en los ficheros del IAE 2014 y 2015 en Comercio y Servicios por distrito... 34	34
1.17. Evolución del número de referencias en los ficheros del IAE 2014 y 2015 por barrio.....	35
1.18. Evolución del número de referencias en los ficheros del IAE 2014 y 2015 en Comercio y Servicios por barrio.....	41

**1. PADRÓ DE L'IMPOST SOBRE ACTIVITATS ECONÓMIQUES A 1 DE GENER DE 2015.****1. PADRÓN DEL IMPUESTO SOBRE ACTIVIDADES ECONÓMICAS A 1 DE ENERO DE 2015.****1.1. Activitats econòmiques segons tipus. 2011 - 2015**

## 1.1. Actividades económicas según tipos. 2011 – 2015

	2011	%	2012	%	2013	%	2014	%	2015	%
<b>Total</b>	<b>102.868</b>	<b>100,0%</b>	<b>102.683</b>	<b>100,0%</b>	<b>103.792</b>	<b>100,0%</b>	<b>107.444</b>	<b>100,0%</b>	<b>111.879</b>	<b>100,0%</b>
Ramaderes	32	0,0%	32	0,0%	28	0,0%	29	0,0%	34	0,0%
Industrials	3.894	3,8%	3.846	3,7%	3.801	3,7%	3.950	3,7%	3.922	3,5%
Construcció	7.961	7,7%	7.397	7,2%	7.066	6,8%	7.233	6,7%	7.483	6,7%
Comerç i Servicis	69.999	68,0%	70.338	68,5%	71.721	69,1%	73.948	68,8%	76.746	68,6%
Professionals	20.517	19,9%	20.624	20,1%	20.740	20,0%	21.810	20,3%	23.184	20,7%
Artístiques	465	0,5%	446	0,4%	436	0,4%	474	0,4%	510	0,5%

**ACTIVITATS ECONÒMIQUES SEGONS TIPUS. 2015****1.2. Activitats econòmiques industrials segons grans grups per districte. 2015**

## 1.2. Actividades económicas industriales según grandes grupos por distrito. 2015

	Total	Energia i aigua	%	Extracció i transformació de minerals	%	Transformació de metalls	%	Resta d'indústries manufactureres	%
<b>València</b>	<b>3.922</b>	<b>362</b>	<b>100,0</b>	<b>129</b>	<b>100,0</b>	<b>974</b>	<b>100,0</b>	<b>2.457</b>	<b>100,0</b>
1. Ciutat Vella	409	55	15,2	3	2,3	53	5,4	298	12,1
2. L'Eixample	391	55	15,2	10	7,8	61	6,3	265	10,8
3. Extramurs	334	26	7,2	11	8,5	79	8,1	218	8,9
4. Campanar	131	11	3,0	6	4,7	29	3,0	85	3,5
5. La Saïdia	174	9	2,5	6	4,7	48	4,9	111	4,5
6. El Pla del Real	156	36	9,9	7	5,4	20	2,1	93	3,8
7. L'Olivereta	125	4	1,1	3	2,3	39	4,0	79	3,2
8. Patraix	219	13	3,6	5	3,9	70	7,2	131	5,3
9. Jesús	192	7	1,9	17	13,2	61	6,3	107	4,4
10. Quatre Carreres	297	14	3,9	12	9,3	106	10,9	165	6,7
11. Poblat Marítims	201	2	0,6	11	8,5	67	6,9	121	4,9
12. Camins al Grau	255	45	12,4	4	3,1	56	5,7	150	6,1
13. Algirós	128	2	0,6	3	2,3	31	3,2	92	3,7
14. Benimaclet	134	8	2,2	3	2,3	36	3,7	87	3,5
15. Rascanya	163	7	1,9	4	3,1	47	4,8	105	4,3
16. Benicalap	183	3	0,8	2	1,6	48	4,9	130	5,3
17. Pobles del Nord	33	6	1,7	4	3,1	6	0,6	17	0,7
18. Pobles de l'Oest	66	3	0,8	4	3,1	15	1,5	44	1,8
19. Pobles del Sud	100	6	1,7	2	1,6	27	2,8	65	2,6
No hi consta	231	50	13,8	12	9,3	75	7,7	94	3,8

**1.3. Activitats econòmiques comercials segons grans grups per districte. 2015**

## 1.3. Actividades económicas comerciales según grandes grupos por distrito. 2015

	Total	Comerç, restaurants hostaleria i reparacions	%	Transports i comunicacions	%	Institucions financeres i assegurances	%	Resta de servicis	%
<b>València</b>	<b>76.746</b>	<b>33.728</b>	<b>100,0</b>	<b>5.319</b>	<b>100,0</b>	<b>24.698</b>	<b>100,0</b>	<b>13.001</b>	<b>100,0</b>
1. Ciutat Vella	9.395	3.689	10,9	152	2,9	4.166	16,9	1.388	10,7
2. L'Eixample	8.558	3.605	10,7	169	3,2	3.500	14,2	1.284	9,9
3. Extramurs	6.407	2.679	7,9	207	3,9	2.257	9,1	1.264	9,7
4. Campanar	3.501	1.623	4,8	218	4,1	1.025	4,2	635	4,9
5. La Saïdia	3.105	1.462	4,3	212	4,0	834	3,4	597	4,6
6. El Pla del Real	3.699	1.228	3,6	87	1,6	1.681	6,8	703	5,4
7. L'Olivereta	2.589	1.299	3,9	205	3,9	569	2,3	516	4,0
8. Patraix	4.114	2.040	6,0	376	7,1	985	4,0	713	5,5
9. Jesús	3.004	1.441	4,3	282	5,3	668	2,7	613	4,7
10. Quatre Carreres	4.879	2.472	7,3	413	7,8	1.193	4,8	801	6,2
11. Poblat Marítims	3.753	1.924	5,7	544	10,2	760	3,1	525	4,0
12. Camins al Grau	4.515	2.131	6,3	276	5,2	1.362	5,5	746	5,7
13. Algirós	2.870	1.331	3,9	119	2,2	825	3,3	595	4,6
14. Benimaclet	2.257	1.030	3,1	107	2,0	658	2,7	462	3,6
15. Rascanya	2.636	1.345	4,0	209	3,9	635	2,6	447	3,4
16. Benicalap	2.528	1.221	3,6	285	5,4	612	2,5	410	3,2
17. Pobles del Nord	363	163	0,5	30	0,6	118	0,5	52	0,4
18. Pobles de l'Oest	956	427	1,3	68	1,3	308	1,2	153	1,2
19. Pobles del Sud	1.377	697	2,1	171	3,2	310	1,3	199	1,5
No hi consta	6.240	1.921	5,7	1.189	22,4	2.232	9,0	898	6,9

**1.4. Activitats econòmiques professionals segons grans grups per districte. 2015**

## 1.4. Actividades económicas profesionales según grandes grupos por distrito. 2015

	Total	Tècnics Agricultura	%	Tècnics Indústria i construcció	%	Comerç, hostaleria i transports	%	Prof. finances, dret, assegurances	%	Altres professionals	%
<b>València</b>	<b>23.184</b>	<b>336</b>	<b>100,0</b>	<b>3.262</b>	<b>100,0</b>	<b>2.570</b>	<b>100,0</b>	<b>10.056</b>	<b>100,0</b>	<b>6.960</b>	<b>100,0</b>
1. Ciutat Vella	2.506	20	6,0	388	11,9	90	3,5	1.400	13,9	608	8,7
2. L'Eixample	3.216	27	8,0	462	14,2	159	6,2	1.811	18,0	757	10,9
3. Extramurs	2.394	36	10,7	341	10,5	181	7,0	1.114	11,1	722	10,4
4. Campanar	1.000	14	4,2	154	4,7	139	5,4	324	3,2	369	5,3
5. La Saïdia	880	13	3,9	131	4,0	114	4,4	341	3,4	281	4,0
6. El Pla del Real	1.616	11	3,3	246	7,5	112	4,4	710	7,1	537	7,7
7. L'Olivereta	636	9	2,7	77	2,4	106	4,1	250	2,5	194	2,8
8. Patraix	971	12	3,6	109	3,3	164	6,4	376	3,7	310	4,5
9. Jesús	721	11	3,3	81	2,5	118	4,6	284	2,8	227	3,3
10. Quatre Carreres	1.359	24	7,1	170	5,2	166	6,5	629	6,3	370	5,3
11. Poblat Marítims	691	9	2,7	86	2,6	73	2,8	307	3,1	216	3,1
12. Camins al Grau	1.311	18	5,4	196	6,0	171	6,7	533	5,3	393	5,6
13. Algirós	973	11	3,3	185	5,7	96	3,7	373	3,7	308	4,4
14. Benimaclet	710	18	5,4	132	4,0	66	2,6	251	2,5	243	3,5
15. Rascanya	695	22	6,5	91	2,8	85	3,3	261	2,6	236	3,4
16. Benicalap	527	10	3,0	79	2,4	73	2,8	193	1,9	172	2,5
17. Pobles del Nord	122	6	1,8	24	0,7	20	0,8	41	0,4	31	0,4
18. Pobles de l'Oest	154	8	2,4	13	0,4	30	1,2	51	0,5	52	0,7
19. Pobles del Sud	262	5	1,5	37	1,1	50	1,9	101	1,0	69	1,0
No hi consta	2.440	52	15,5	260	8,0	557	21,7	706	7,0	865	12,4

**1.5. Activitats econòmiques industrials segons agrupació per districte. 2015**

## 1.5. Actividades económicas industriales según agrupación por distrito. 2015

Codi Secció, Divisió, Agrupació	Districte									
	València	DT 1	DT 2	DT 3	DT 4	DT 5	DT 6	DT 7	DT 8	DT 9
<b>Total</b>	<b>3.922</b>	<b>409</b>	<b>391</b>	<b>334</b>	<b>131</b>	<b>174</b>	<b>156</b>	<b>125</b>	<b>219</b>	<b>192</b>
111 Extracció, preparació i aglomeració de combustibles sòlids i coqueries	10	2	3	1	0	0	0	1	2	1
112 Extracció de petroli i gas natural	3	1	0	0	0	0	0	0	0	0
115 Producció, transport i distribució d'energia elèctrica, gas, vapor i aigua calenta	329	48	50	23	11	8	35	3	10	5
116 Captació, tractament i distribució d'aigua, i fabricació de gel	20	4	2	2	0	1	1	0	1	1
122 Producció i primera transformació de metalls	8	0	2	3	1	0	0	0	0	0
123 Extracció de minerals no metàl·lics ni energètics; turberes	9	2	0	1	0	0	1	0	0	2
124 Indústries de productes minerals no metàl·lics	55	1	2	2	2	1	3	1	3	10
125 Indústria química	57	0	6	5	3	5	3	2	2	5
131 Fabricació de productes metàl·lics (excepte màquines i materials de transport)	324	12	5	13	5	13	2	16	19	37
132 Construcció de maquinària i equip mecànic	48	1	4	1	1	6	0	3	3	0
133 Construcció de màquines d'oficina i ordinadors (inclosa la seua instal·lació)	126	7	14	11	9	5	2	2	15	5
134 Construcció de maquinària i material elèctric	28	1	1	5	1	3	0	1	4	1
135 Fabricació de material electrònic (excepte ordinadors)	187	19	20	20	8	10	10	4	16	7
136 Construcció de vehicles automòbils i les seues peces de recanvi	14	3	2	1	0	1	0	1	1	0
137 Construcció naval, reparació i manteniment de vaixells	69	5	3	1	0	0	1	2	0	0
138 Construcció d'altre material de transport	9	0	0	1	0	1	0	0	0	0
139 Fabricació d'instruments de precisió, òptica i semblants	169	5	12	26	5	9	5	10	12	11
141 Indústries de productes alimentaris i begudes	289	12	22	23	13	14	5	10	16	14
142 Indústries d'altres productes alimentaris, begudes i tabac	43	2	4	5	0	0	3	3	3	0
143 Indústria tèxtil	46	6	2	5	0	2	3	4	1	2
144 Indústria del cuir	30	3	3	2	1	0	0	2	1	0
145 Indústria del calçat, vestit i altres confeccions tèxtils	381	62	56	29	18	17	6	11	22	16
146 Indústria de la fusta, suro i mobles de fusta	299	16	14	16	4	16	4	14	13	17
147 Indústria del paper i fabricació d'articles de paper; arts gràfiques i edició	1.052	166	135	103	35	50	59	28	59	42
148 Indústria de transformació del cautxú i materies plàstiques	48	4	8	2	0	2	1	1	3	2
149 Resta d'indústries manufactureres	269	27	21	33	14	10	12	6	13	14

Codi Secció, Divisió, Agrupació	Districte								DT 17	DT 18	DT 19	No hi consta
	DT 10	DT 11	DT 12	DT 13	DT 14	DT 15	DT 16					
<b>Total</b>	<b>297</b>	<b>201</b>	<b>255</b>	<b>128</b>	<b>134</b>	<b>163</b>	<b>183</b>	<b>33</b>	<b>66</b>	<b>100</b>	<b>231</b>	
111 Extracció, preparació i aglomeració de combustibles sòlids i coqueries	0	0	0	0	0	0	0	0	0	0	0	
112 Extracció de petroli i gas natural	1	1	0	0	0	0	0	0	0	0	0	
115 Producció, transport i distribució d'energia elèctrica, gas, vapor i aigua calenta	11	0	44	2	8	6	3	6	3	6	47	
116 Captació, tractament i distribució d'aigua, i fabricació de gel	2	1	1	0	0	1	0	0	0	0	3	
122 Producció i primera transformació de metalls	1	0	0	0	0	0	0	0	0	0	1	
123 Extracció de minerals no metàl·lics ni energètics; turberes	1	0	0	0	0	0	0	0	1	0	1	
124 Indústries de productes minerals no metàl·lics	5	6	2	1	2	3	0	4	0	1	6	
125 Indústria química	5	5	2	2	1	1	2	0	3	1	4	
131 Fabricació de productes metàl·lics (excepte màquines i materials de transport)	44	21	21	4	10	18	29	4	10	18	23	
132 Construcció de maquinària i equip mecànic	6	4	2	3	4	1	2	0	0	2	5	
133 Construcció de màquines d'oficina i ordinadors (inclosa la seua instal·lació)	8	7	11	6	4	4	3	0	0	0	13	
134 Construcció de maquinària i material elèctric	1	0	1	1	2	1	1	0	1	1	2	
135 Fabricació de material electrònic (excepte ordinadors)	9	10	6	10	8	6	7	0	4	2	11	
136 Construcció de vehicles automòbils i les seues peces de recanvi	1	0	1	0	0	1	0	0	0	1	1	
137 Construcció naval, reparació i manteniment de vaixells	14	17	5	0	0	1	0	1	0	3	16	
138 Construcció d'altre material de transport	1	0	1	0	0	0	1	1	0	0	3	
139 Fabricació d'instruments de precisió, òptica i semblants	22	8	8	7	8	15	5	0	0	0	1	
141 Indústries de productes alimentaris i begudes	37	23	19	9	10	18	20	3	2	12	7	
142 Indústries d'altres productes alimentaris, begudes i tabac	3	2	6	2	3	3	0	1	1	1	1	
143 Indústria tèxtil	2	2	4	1	1	3	2	2	0	0	4	
144 Indústria del cuir	1	0	4	1	0	0	7	0	3	1	1	
145 Indústria del calçat, vestit i altres confeccions tèxtils	21	20	34	12	7	17	19	1	4	6	3	
146 Indústria de la fusta, suro i mobles de fusta	28	15	15	7	15	9	25	5	15	25	26	
147 Indústria del paper i fabricació d'articles de paper; arts gràfiques i edició	62	47	46	54	44	35	31	3	9	8	36	
148 Indústria de transformació del cautxú i materies plàstiques	1	3	5	0	1	1	1	0	4	5	4	
149 Resta d'indústries manufactureres	10	9	17	6	6	19	25	2	6	7	12	

**1.6. Activitats econòmiques comercials i de servicis segons agrupació per districte. 2015**

## 1.6. Actividades económicas comerciales i de servicios según agrupación por distrito. 2015

Codi	Secció, Divisió, Agrupació	Districte									
		València	DT 1	DT 2	DT 3	DT 4	DT 5	DT 6	DT 7	DT 8	DT 9
<b>Total</b>		<b>76.746</b>	<b>9.395</b>	<b>8.558</b>	<b>6.407</b>	<b>3.501</b>	<b>3.105</b>	<b>3.699</b>	<b>2.589</b>	<b>4.114</b>	<b>3.004</b>
161	Comerç a l'engròs	4.989	473	470	395	284	209	207	177	348	190
162	Recuperació de productes	150	10	11	11	5	9	4	6	13	2
163	Intermediaris del comerç	1.934	160	180	146	110	75	88	53	107	66
164	Comerç al detall de productes alimentaris, begudes i tabac realitzat en establiments permanents	4.990	596	504	343	182	235	168	260	281	230
165	Comerç al detall de productes industrials no alimentaris realitzat en establiments permanents	11.089	1.391	1.427	1.049	602	483	338	370	705	512
166	Comerç mixt o integrat; al detall fora d'un establiment permanent; amb expositors en depòsit i aparells automàtics; al detall per correu i catàleg de prod. diversos	1.870	79	84	78	71	100	49	86	88	83
167	Servicis d'alimentació	6.333	790	796	515	271	239	325	235	307	227
168	Servicis d'hostaleria	331	129	27	26	9	2	9	0	2	3
169	Reparacions	2.042	61	106	116	89	110	40	112	189	128
171	Transport per ferrocarril	1	0	0	0	0	0	0	0	0	0
172	Altres transports terrestres	3.737	29	45	77	151	169	29	165	298	226
173	Transport marítim i fluvial	23	1	1	0	0	0	0	1	1	0
174	Transport aeri	3	0	0	0	0	0	2	0	0	0
175	Activitats annexes als transports	1.332	106	103	110	52	36	50	30	61	35
176	Telecomunicacions	223	16	20	20	15	7	6	9	16	21
181	Institucions financeres	716	112	71	68	44	30	65	24	38	32
182	Assegurances	151	42	25	15	10	4	25	1	5	2
183	Auxiliars financers i d'assegurances. Activitats immobiliàries	4.336	923	772	389	151	112	301	86	153	93
184	Servicis prestats a les empreses	10.455	2.046	1.573	1.029	443	319	679	253	415	273
185	Lloguer de béns mobles	1.010	83	82	75	29	26	42	30	49	34
186	Lloguer de béns immobles	8.030	960	977	681	348	343	569	175	325	234
191	Servicis agrícoles, ramaders, forestals i pesquers	418	22	23	30	17	15	13	23	16	15
192	Servicis de sanejament, neteja i servicis contra incendis i similars	902	44	35	48	29	39	35	36	71	48
193	Educació i investigació	3.043	400	302	337	139	117	203	113	167	111
194	Sanitat i servicis veterinaris	1.550	193	212	170	130	54	141	33	65	79
195	Assistència i servicis socials	339	68	17	36	24	20	19	21	6	6
196	Servicis recreatius i culturals	1.943	229	196	199	84	96	90	77	102	73
197	Servicis personals	3.460	227	359	324	147	186	135	160	234	218
198	Parcs d'atraccions, fires i servicis d'espectacles	501	97	61	50	25	18	26	15	15	18
199	Resta de servicis	845	108	79	70	40	52	41	38	37	45



Codi	Secció, Divisió, Agrupació	Districte										No hi consta
		DT 10	DT 11	DT 12	DT 13	DT 14	DT 15	DT 16	DT 17	DT 18	DT 19	
<b>Total</b>		<b>4.879</b>	<b>3.753</b>	<b>4.515</b>	<b>2.870</b>	<b>2.257</b>	<b>2.636</b>	<b>2.528</b>	<b>363</b>	<b>956</b>	<b>1.377</b>	<b>6.240</b>
161	Comerç a l'engròs	468	192	309	141	148	165	155	41	87	120	410
162	Recuperació de productes	22	9	5	3	0	3	7	1	1	7	21
163	Intermediaris del comerç	125	85	103	49	38	52	52	12	26	24	383
164	Comerç al detall de productes alimentaris, begudes i tabac realitzat en establiments permanents	323	426	319	211	151	217	200	26	75	125	118
165	Comerç al detall de productes industrials no alimentaris realitzat en establiments permanents	735	479	731	395	367	501	370	44	115	157	318
166	Comerç mixt o integrat; al detall fora d'un establiment permanent; amb expositors en depòsit i aparells automàtics; al detall per correu i catàleg de prod. diversos	156	146	103	52	44	86	108	8	20	40	389
167	Servicis d'alimentació	421	434	403	399	216	200	223	17	75	150	90
168	Servicis d'hostaleria	23	35	21	4	2	6	5	0	8	11	9
169	Reparacions	199	118	137	77	64	115	101	14	20	63	183
171	Transport per ferrocarril	0	0	1	0	0	0	0	0	0	0	0
172	Altres transports terrestres	284	183	186	86	83	179	247	21	49	124	1.106
173	Transport marítim i fluvial	0	2	1	0	0	0	0	0	0	15	1
174	Transport aeri	0	0	0	0	0	0	0	0	0	0	1
175	Activitats annexes als transports	115	352	77	26	14	24	30	9	13	31	58
176	Telecomunicacions	14	7	11	7	10	6	8	0	6	1	23
181	Institucions financeres	42	35	38	30	19	22	20	2	12	8	4
182	Assegurances	3	6	3	1	3	0	5	0	0	0	1
183	Auxiliars financers i d'assegurances. Activitats immobiliàries	182	97	207	115	91	95	98	17	32	42	380
184	Servicis prestats a les empreses	540	286	584	365	285	212	228	28	153	80	664
185	Lloguer de béns mobles	63	60	46	26	14	32	29	9	15	26	240
186	Lloguer de béns immobles	363	276	484	288	246	274	232	62	96	154	943
191	Servicis agrícoles, ramaders, forestals i pesquers	17	8	16	12	13	19	16	18	6	30	89
192	Servicis de sanejament, neteja i servicis contra incendis i similars	43	44	47	26	24	45	35	6	19	21	207
193	Educació i investigació	175	110	152	174	124	85	76	7	31	35	185
194	Sanitat i servicis veterinaris	68	43	107	66	48	38	39	1	6	14	43
195	Assistència i servicis socials	16	22	16	12	7	11	12	1	0	5	20
196	Servicis recreatius i culturals	143	73	108	70	58	59	50	5	21	39	171
197	Servicis personals	245	169	220	193	156	148	142	13	40	48	96
198	Parcs d'atraccions, fires i servicis d'espectacles	38	15	35	10	11	8	7	0	8	2	42
199	Resta de servicis	56	41	45	32	21	34	33	1	22	5	45

**1.7. Activitats econòmiques professionals segons agrupació per districte. 2015**

## 1.7. Actividades económicas profesionales según agrupación por distrito. 2015

Codi	Secció, Divisió, Agrupació	València	DT 1	DT 2	DT 3	DT 4	DT 5	DT 6	DT 7	DT 8	DT 9
<b>Total</b>		<b>23.184</b>	<b>2.506</b>	<b>3.216</b>	<b>2.394</b>	<b>1.000</b>	<b>880</b>	<b>1.616</b>	<b>636</b>	<b>971</b>	<b>721</b>
201	Dr i Llicenciats en biològiques, agrònoms i forestals	218	13	20	27	12	9	9	7	8	7
202	Tècnics agrícoles, forestals, biològics i similars	106	7	6	8	2	3	2	2	4	4
209	Altres professionals relacionats amb l'agricultura, ramaderia, caça, silvicultura i pesca	12	0	1	1	0	1	0	0	0	0
211	Dr i Llicenciats en físiques, geografia, geologia i mines	11	1	1	0	2	0	1	0	1	1
212	Dr i Llicenciats en químiques	13	1	0	2	2	1	1	0	1	0
213	Enginyers tècnics en mines i perits	6	1	0	0	2	0	0	1	1	0
219	Altres professionals relacionats amb les activitats pròpies de l'energia, aigua, mineria i indústria química NCOP	12	3	1	0	1	0	0	0	2	1
221	Enginyers aeronàutics i navals, telecomunicacions, construcció i similars	43	3	5	3	2	1	4	0	0	0
222	Enginyers tècnics en aeronàutica, construcció i similars	78	5	7	7	4	6	3	2	2	2
229	Altres professionals relacionats amb les indústries de la aeronàutica, telecomunicació i mecànica de precisió	11	0	2	0	1	0	1	0	1	0
231	Enginyers industrials i tèxtils	212	16	23	15	14	2	19	4	6	6
232	Enginyers tècnics industrials, tèxtils i arts gràfiques	288	12	25	21	15	15	10	15	17	16
239	Altres professionals relacionats amb altres indústries manufactureres	277	35	38	39	13	16	9	11	12	11
241	Arquitectes i enginyers de camins, canals i ports	1.425	234	269	168	53	51	145	22	27	20
242	Arquitectes i enginyers tècnics de la construcció	643	42	69	59	40	32	37	11	31	15
243	Delineants i decoradors	182	29	19	24	2	6	11	11	5	7
244	Tècnics Superiors en desenvolupament de projectes urbanístics i operacions topogràfiques	7	1	0	1	0	1	1	0	1	0
245	Enginyers en geodèsia i cartografia	4	2	0	0	0	0	0	0	1	0
249	Altres professionals relacionats amb la construcció	50	3	3	2	3	0	4	0	1	2
251	Agents comercials	1.265	45	86	93	81	51	65	47	92	55
252	Tècnics d'hostaleria	11	2	0	0	0	2	1	0	0	0
259	Altres professionals relacionats amb el comerç i l'hostaleria	1.276	43	73	87	58	61	44	59	68	63
261	Gestors o intermediaris en les operacions de transport i conductors de vehicles terrestres	9	0	0	0	0	0	2	0	0	0
269	Altres professionals del transport i les comunicacions	9	0	0	1	0	0	0	0	4	0
271	Professionals de les assegurances	1.124	42	71	72	54	41	50	44	77	65
272	Gestors	681	104	84	83	16	27	21	22	28	18
273	Professionals del dret	4.625	855	1.183	540	103	116	384	82	129	93

Codi	Secció, Divisió, Agrupació	València	DT 1	DT 2	DT 3	DT 4	DT 5	DT 6	DT 7	DT 8	DT 9
274	Professionals de l'economia i les finances	731	112	133	99	34	11	58	15	24	25
275	Professionals de la publicitat	333	30	58	27	14	10	23	8	13	17
276	Professionals de la informàtica i la matemàtica	471	24	26	52	14	18	18	16	23	17
277	Professionals d'activitats diverses	1.309	142	159	173	49	86	82	42	47	28
279	Altres professionals relacionats amb les activitats financeres, jurídiques, d'assegurances i de lloguers	782	91	97	68	40	32	74	21	35	21
281	Professionals que presten servicis de neteja	24	1	2	0	2	0	0	0	3	2
282	Professionals de l'ensenyament	1.157	70	98	106	42	48	50	41	53	42
283	Professionals de la Sanitat	3.907	369	445	428	252	148	388	97	144	103
284	Professionals relacionats amb activitats parasitàries	138	10	20	21	5	4	5	4	10	1
285	Professionals relacionats amb l'espectacle	65	6	8	4	1	0	6	1	5	7
286	Professions liberals, artístiques i literàries	638	59	82	60	26	36	38	19	34	27
287	Professionals de la loteria i l'atzar	162	16	15	17	8	8	8	7	15	9
288	Altres professionals	297	24	28	37	9	10	8	12	13	12
289	Altres professionals relacionats amb els servicis a què es referix esta divisió	572	53	59	49	24	27	34	13	33	24

Codi	Secció, Divisió, Agrupació	DT 10	DT 11	DT 12	DT 13	DT 14	DT 15	DT 16	DT 17	DT 18	DT 19	No hi consta
<b>Total</b>		<b>1.359</b>	<b>691</b>	<b>1.311</b>	<b>973</b>	<b>710</b>	<b>695</b>	<b>527</b>	<b>122</b>	<b>154</b>	<b>262</b>	<b>2.440</b>
201	Dr i Llicenciats en biològiques, agrònoms i forestals	15	6	9	3	11	14	7	5	2	4	30
202	Tècnics agrícoles, forestals, biològics i similars	8	3	6	7	7	8	3	1	6	0	19
209	Altres professionals relacionats amb l'agricultura, ramaderia, caça, silvicultura i pesca	1	0	3	1	0	0	0	0	0	1	3
211	Dr i Llicenciats en físiques, geografia, geologia i mines	0	0	0	1	0	0	0	0	0	0	3
212	Dr i Llicenciats en químiques	0	1	2	0	1	1	0	0	0	0	0
213	Enginyers tècnics en mines i perits	0	0	0	0	0	0	0	0	0	0	1
219	Altres professionals relacionats amb les activitats pròpies de l'energia, aigua, mineria i indústria química NCOP	0	1	0	1	0	1	0	0	0	0	1
221	Enginyers aeronàutics i navals, telecomunicacions, construcció i similars	4	3	4	3	1	0	2	0	1	0	7
222	Enginyers tècnics en aeronàutica, construcció i similars	7	0	4	2	2	3	7	0	0	0	15
229	Altres professionals relacionats amb les indústries de la aeronàutica, telecomunicació i mecànica de precisió	0	0	3	0	1	0	1	0	0	1	0
231	Enginyers industrials i tèxtils	13	8	21	14	12	8	8	3	1	1	18
232	Enginyers tècnics industrials, tèxtils i arts gràfiques	15	10	25	16	10	11	9	1	2	3	40
239	Altres professionals relacionats amb altres indústries manufactureres	19	6	12	11	10	9	4	4	2	5	11

Codi	Secció, Divisió, Agrupació	DT 10	DT 11	DT 12	DT 13	DT 14	DT 15	DT 16	DT 17	DT 18	DT 19	No hi consta
241	Arquitectes i enginyers de camins, canals i ports	58	30	67	85	57	25	27	11	4	9	63
242	Arquitectes i enginyers tècnics de la construcció	44	22	38	42	31	26	15	4	1	15	69
243	Delineants i decoradors	4	4	13	9	5	6	4	1	1	2	19
244	Tècnics Superiors en desenvolupament de projectes urbanístics i operacions topogràfiques	0	0	1	0	0	0	0	0	0	0	1
245	Enginyers en geodèsia i cartografia	1	0	0	0	0	0	0	0	0	0	0
249	Altres professionals relacionats amb la construcció	5	1	6	1	2	1	2	0	1	1	12
251	Agents comercials	94	34	75	48	26	42	33	12	10	25	251
252	Tècnics d'hostaleria	0	0	1	0	0	0	0	0	0	1	4
259	Altres professionals relacionats amb el comerç i l'hostaleria	71	39	94	48	40	43	38	8	20	24	295
261	Gestors o intermediaris en les operacions de transport i conductors de vehicles terrestres	0	0	1	0	0	0	1	0	0	0	5
269	Altres professionals del transport i les comunicacions	1	0	0	0	0	0	1	0	0	0	2
271	Professionals de les assegurances	99	53	76	44	29	55	45	4	14	19	170
272	Gestors	45	58	41	33	16	13	14	1	4	8	45
273	Professionals del dret	296	87	192	125	82	86	43	13	10	39	167
274	Professionals de l'economia i les finances	26	15	43	26	27	15	14	3	1	6	44
275	Professionals de la publicitat	18	8	18	15	7	9	8	5	3	4	38
276	Professionals de la informàtica i la matemàtica	36	15	48	27	16	21	21	2	4	7	66
277	Professionals d'activitats diverses	64	43	73	73	53	38	28	5	8	11	105
279	Altres professionals relacionats amb les activitats financeres, jurídiques, d'assegurances i de lloguers	45	28	42	30	21	24	20	8	7	7	71
281	Professionals que presten servicis de neteja	1	1	0	2	0	1	2	0	1	0	6
282	Professionals de l'ensenyament	63	39	71	68	47	43	35	8	9	18	206
283	Professionals de la sanitat	194	98	233	158	139	133	73	13	23	25	444
284	Professionals relacionats amb activitats parasanitàries	12	7	5	7	6	5	0	1	2	2	11
285	Professionals relacionats amb l'espectacle	2	1	3	2	1	1	2	0	1	1	13
286	Professions liberals, artístiques i literàries	33	26	21	33	25	19	36	5	5	5	49
287	Professionals de la loteria i l'atzar	9	10	9	4	5	6	5	2	1	7	1
288	Altres professionals	18	19	17	12	6	11	7	1	3	6	44
289	Altres professionals relacionats amb els servicis a què es referix esta divisió	38	15	34	22	14	17	12	1	7	5	91

**1.8. Activitats econòmiques industrials segons grans grups per barri. 2015**

1.8. Actividades económicas industriales según grandes grupos por barrio. 2015

	Total	Energia i aigua	%	Extracció i transformació de minerals	%	Transformació de metalls	%	Resta d'indústries manufactureres	%
<b>València</b>	<b>3.922</b>	<b>362</b>	<b>9,2</b>	<b>129</b>	<b>3,3</b>	<b>974</b>	<b>24,8</b>	<b>2.457</b>	<b>62,6</b>
<b>1. Ciutat Vella</b>									
1. La Seu	45	2	4,4	0	0,0	7	15,6	36	80,0
2. La Xerea	83	16	19,3	0	0,0	7	8,4	60	72,3
3. El Carme	44	2	4,5	1	2,3	8	18,2	33	75,0
4. El Pilar	27	4	14,8	0	0,0	4	14,8	19	70,4
5. El Mercat	49	8	16,3	0	0,0	7	14,3	34	69,4
6. Sant Francesc	160	23	14,4	2	1,3	19	11,9	116	72,5
<b>2. L'Eixample</b>									
1. Russafa	173	9	5,2	2	1,2	24	13,9	138	79,8
2. El Pla del Remei	129	36	27,9	4	3,1	23	17,8	66	51,2
3. Gran Via	88	10	11,4	4	4,5	13	14,8	61	69,3
<b>3. Extramurs</b>									
1. El Botànic	57	3	5,3	2	3,5	15	26,3	37	64,9
2. La Roqueta	42	3	7,1	0	0,0	7	16,7	32	76,2
3. La Petxina	95	12	12,6	1	1,1	31	32,6	51	53,7
4. Arrancapins	140	8	5,7	8	5,7	26	18,6	98	70,0
<b>4. Campanar</b>									
1. Campanar	50	3	6,0	2	4,0	12	24,0	33	66,0
2. Les Tendetes	20	1	5,0	0	0,0	1	5,0	18	90,0
3. El Calvari	15	1	6,7	1	6,7	3	20,0	10	66,7
4. Sant Pau	45	6	13,3	3	6,7	13	28,9	23	51,1
<b>5. La Saïdia</b>									
1. Marxalenes	39	0	0,0	0	0,0	18	46,2	21	53,8
2. Morvedre	56	5	8,9	2	3,6	10	17,9	39	69,6
3. Trinitat	29	2	6,9	4	13,8	5	17,2	18	62,1
4. Tormos	20	1	5,0	0	0,0	8	40,0	11	55,0
5. Sant Antoni	29	1	3,4	0	0,0	7	24,1	21	72,4
<b>6. El Pla del Real</b>									
1. Exposició	41	14	34,1	1	2,4	2	4,9	24	58,5
2. Mestalla	68	17	25,0	3	4,4	11	16,2	37	54,4
3. Jaume Roig	20	4	20,0	1	5,0	1	5,0	14	70,0
4. Ciutat Universitària	27	1	3,7	2	7,4	6	22,2	18	66,7
<b>7. L'Olivereta</b>									
1. Nou Moles	91	1	1,1	2	2,2	26	28,6	62	68,1
2. Soternes	13	0	0,0	0	0,0	6	46,2	7	53,8
3. Tres Forques	11	2	18,2	1	9,1	2	18,2	6	54,5
4. La Font Santa	2	1	50,0	0	0,0	0	0,0	1	50,0
5. La Llum	7	0	0,0	0	0,0	4	57,1	3	42,9
<b>8. Patraix</b>									
1. Patraix	95	8	8,4	2	2,1	27	28,4	58	61,1
2. Sant Isidre	24	1	4,2	0	0,0	8	33,3	15	62,5
3. Vara de Quart	53	4	7,5	0	0,0	17	32,1	32	60,4
4. Safranar	30	0	0,0	3	10,0	9	30,0	18	60,0
5. Favara	17	0	0,0	0	0,0	9	52,9	8	47,1
<b>9. Jesús</b>									
1. La Raiosa	68	4	5,9	4	5,9	17	25,0	43	63,2
2. L'Hort de Senabre	54	0	0,0	7	13,0	12	22,2	35	64,8
3. La Creu Coberta	24	0	0,0	0	0,0	13	54,2	11	45,8
4. Sant Marcel·lí	31	2	6,5	2	6,5	12	38,7	15	48,4
5. Camí Real	15	1	6,7	4	26,7	7	46,7	3	20,0

	Total	Energia i aigua	%	Extracció i transformació de minerals	%	Transformació de metalls	%	Resta d'indústries manufactureres	%
<b>10. Quatre Carreres</b>									
1. Mont-Olivet	62	2	3,2	1	1,6	16	25,8	43	69,4
2. En Corts	49	0	0,0	4	8,2	18	36,7	27	55,1
3. Malilla	52	2	3,8	1	1,9	15	28,8	34	65,4
4. Fonteta de Sant Lluís	23	0	0,0	1	4,3	6	26,1	16	69,6
5. Na Rovella	11	0	0,0	2	18,2	2	18,2	7	63,6
6. La Punta	66	3	4,5	2	3,0	37	56,1	24	36,4
7. Ciutat Arts i Ciències	34	7	20,6	1	2,9	12	35,3	14	41,2
<b>11. Poblat Marítims</b>									
0.El Port	17	0	0,0	4	23,5	8	47,1	5	29,4
1. El Grau	47	1	2,1	0	0,0	15	31,9	31	66,0
2. El Cabanyal-el Canyameler	82	1	1,2	6	7,3	26	31,7	49	59,8
3. La Malva-rosa	24	0	0,0	1	4,2	8	33,3	15	62,5
4. Beteró	16	0	0,0	0	0,0	3	18,8	13	81,3
5. Natzaret	15	0	0,0	0	0,0	7	46,7	8	53,3
<b>12. Camins al Grau</b>									
1. Aiora	106	2	1,9	1	0,9	29	27,4	74	69,8
2. Albors	28	0	0,0	0	0,0	5	17,9	23	82,1
3. La Creu del Grau	25	1	4,0	0	0,0	6	24,0	18	72,0
4. Camí Fondo	10	2	20,0	0	0,0	3	30,0	5	50,0
5. Penya-roja	86	40	46,5	3	3,5	13	15,1	30	34,9
<b>13. Algirós</b>									
1. L'Illa Perduda	21	1	4,8	0	0,0	6	28,6	14	66,7
2. Ciutat Jardí	32	0	0,0	1	3,1	13	40,6	18	56,3
3. L'Amistat	22	0	0,0	2	9,1	3	13,6	17	77,3
4. La Bega Baixa	20	0	0,0	0	0,0	3	15,0	17	85,0
5. La Carrasca	33	1	3,0	0	0,0	6	18,2	26	78,8
<b>14. Benimaclet</b>									
1. Benimaclet	111	8	7,2	2	1,8	30	27,0	71	64,0
2. Camí de Vera	23	0	0,0	1	4,3	6	26,1	16	69,6
<b>15. Rascanya</b>									
1. Orriols	34	1	2,9	2	5,9	10	29,4	21	61,8
2. Torrefiel	97	4	4,1	2	2,1	27	27,8	64	66,0
3. Sant Llorenç	31	2	6,5	0	0,0	9	29,0	20	64,5
<b>16. Benicalap</b>									
1. Benicalap	154	3	1,9	2	1,3	43	27,9	106	68,8
2. Ciutat Fallera	29	0	0,0	0	0,0	5	17,2	24	82,8
<b>17. Pobles del Nord</b>									
1. Benifaraig	4	0	0,0	0	0,0	1	25,0	3	75,0
2. Poble Nou	13	1	7,7	4	30,8	4	30,8	4	30,8
3. Carpesa	8	4	50,0	0	0,0	1	12,5	3	37,5
4. Cases de Bàrcena	2	0	0,0	0	0,0	0	0,0	2	100,0
5. Mauella	0	0	-	0	-	0	-	0	-
6. Massarrojos	4	0	0,0	0	0,0	0	0,0	4	100,0
7. Borbotó	2	1	50,0	0	0,0	0	0,0	1	50,0
<b>18. Pobles de l'Oest</b>									
1. Benimàmet	60	1	1,7	3	5,0	15	25,0	41	68,3
2. Beniferri	6	2	33,3	1	16,7	0	0,0	3	50,0
<b>19. Pobles del Sud</b>									
1. El Forn d'Alcedo	30	2	6,7	1	3,3	12	40,0	15	50,0
2. El Castellar-l'Oliverar	31	1	3,2	0	0,0	6	19,4	24	77,4
3. Pinedo	11	1	9,1	0	0,0	3	27,3	7	63,6
4. El Saler	5	2	40,0	0	0,0	0	0,0	3	60,0
5. El Palmar	2	0	0,0	0	0,0	0	0,0	2	100,0
6. El Perellonet	0	0	-	0	-	0	-	0	-
7. La Torre	17	0	0,0	1	5,9	6	35,3	10	58,8
8. Faitanar	3	0	0,0	0	0,0	0	0,0	3	100,0
<b>No hi consta</b>	<b>238</b>	<b>50</b>	<b>21,0</b>	<b>12</b>	<b>5,0</b>	<b>79</b>	<b>33,2</b>	<b>97</b>	<b>40,8</b>

**1.9. Activitats econòmiques comercials i de servicis segons grans grups per barri. 2015**

1.9. Actividades económicas comerciales y de servicios según grandes grupos por barrio. 2015

	Total	Comerç, restaurants hostaleria i reparacions		Transports i comunicacions		Institucions financeres i assegurances		Resta de servicis		
			%		%		%		%	
<b>València</b>	<b>76.746</b>	<b>33.728</b>	<b>43,9</b>	<b>5.319</b>	<b>6,9</b>	<b>24.698</b>	<b>32,2</b>	<b>13.001</b>	<b>16,9</b>	
<b>1. Ciutat Vella</b>										
1. La Seu	780	368	47,2	11	1,4	298	38,2	103	13,2	
2. La Xerea	1.517	439	28,9	36	2,4	809	53,3	233	15,4	
3. El Carme	785	391	49,8	13	1,7	219	27,9	162	20,6	
4. El Pilar	529	208	39,3	15	2,8	173	32,7	133	25,1	
5. El Mercat	1.324	816	61,6	9	0,7	367	27,7	132	10,0	
6. Sant Francesc	4.435	1.454	32,8	67	1,5	2.292	51,7	622	14,0	
<b>2. L'Eixample</b>										
1. Russafa	3.327	1.758	52,8	79	2,4	954	28,7	536	16,1	
2. El Pla del Remei	3.060	976	31,9	54	1,8	1.614	52,7	416	13,6	
3. Gran Via	2.166	868	40,1	35	1,6	931	43,0	332	15,3	
<b>3. Extramurs</b>										
1. El Botànic	881	369	41,9	19	2,2	289	32,8	204	23,2	
2. La Roqueta	1.381	592	42,9	34	2,5	538	39,0	217	15,7	
3. La Petxina	1.462	635	43,4	48	3,3	454	31,1	325	22,2	
4. Arrancapins	2.668	1.076	40,3	106	4,0	969	36,3	517	19,4	
<b>4. Campanar</b>										
1. Campanar	1.482	777	52,4	68	4,6	387	26,1	250	16,9	
2. Les Tendetes	350	163	46,6	38	10,9	92	26,3	57	16,3	
3. El Calvari	247	145	58,7	24	9,7	48	19,4	30	12,1	
4. Sant Pau	1.406	530	37,7	83	5,9	497	35,3	296	21,1	
<b>5. La Saïdia</b>										
1. Marxalenes	620	299	48,2	57	9,2	159	25,6	105	16,9	
2. Morvedre	688	322	46,8	32	4,7	201	29,2	133	19,3	
3. Trinitat	640	312	48,8	24	3,8	165	25,8	139	21,7	
4. Tormos	509	238	46,8	56	11,0	124	24,4	91	17,9	
5. Sant Antoni	643	290	45,1	43	6,7	182	28,3	128	19,9	
<b>6. El Pla del Real</b>										
1. Exposició	930	284	30,5	11	1,2	435	46,8	200	21,5	
2. Mestalla	1.706	614	36,0	54	3,2	761	44,6	277	16,2	
3. Jaume Roig	677	209	30,9	13	1,9	338	49,9	117	17,3	
4. Ciutat Universitària	383	119	31,1	9	2,3	147	38,4	108	28,2	
<b>7. L'Olivereta</b>										
1. Nou Moles	1.596	803	50,3	109	6,8	366	22,9	318	19,9	
2. Soternes	265	135	50,9	19	7,2	46	17,4	65	24,5	
3. Tres Forques	315	169	53,7	28	8,9	65	20,6	53	16,8	
4. La Font Santa	140	82	58,6	8	5,7	21	15,0	29	20,7	
5. La Llum	272	110	40,4	41	15,1	70	25,7	51	18,8	
<b>8. Patraix</b>										
1. Patraix	1.797	890	49,5	113	6,3	448	24,9	346	19,3	
2. Sant Isidre	558	276	49,5	77	13,8	120	21,5	85	15,2	
3. Vara de Quart	933	502	53,8	87	9,3	193	20,7	151	16,2	
4. Safranar	606	249	41,1	73	12,0	189	31,2	95	15,7	
5. Favara	212	119	56,1	25	11,8	34	16,0	34	16,0	
<b>9. Jesús</b>										
1. La Raiosa	1.091	481	44,1	68	6,2	294	26,9	248	22,7	
2. L'Hort de Senabre	981	498	50,8	88	9,0	196	20,0	199	20,3	
3. La Creu Coberta	295	156	52,9	38	12,9	51	17,3	50	16,9	
4. Sant Marcel·lí	438	213	48,6	54	12,3	83	18,9	88	20,1	
5. Camí Real	192	91	47,4	33	17,2	43	22,4	25	13,0	

	Total	Comerç, restaurants hostaleria i reparacions	%	Transports i comunicacions	%	Institucions financeres i assegurances	%	Resta de servicis	%
<b>10. Quatre Carreres</b>									
1. Mont-Olivet	1.235	596	48,3	82	6,6	327	26,5	230	18,6
2. En Corts	696	373	53,6	44	6,3	153	22,0	126	18,1
3. Malilla	1.234	614	49,8	151	12,2	275	22,3	194	15,7
4. Fonteta de Sant Lluís	148	65	43,9	24	16,2	39	26,4	20	13,5
5. Na Rovella	279	147	52,7	29	10,4	42	15,1	61	21,9
6. La Punta	407	264	64,9	37	9,1	66	16,2	40	9,8
7. Ciutat Arts i Ciències	858	404	47,1	44	5,1	282	32,9	128	14,9
<b>11. Pobles Marítims</b>									
0.El Port	152	56	36,8	56	36,8	23	15,1	17	11,2
1. El Grau	880	358	40,7	243	27,6	199	22,6	80	9,1
2. El Cabanyal-el Canyamellar	1.504	874	58,1	134	8,9	270	18,0	226	15,0
3. La Malva-rosa	598	318	53,2	51	8,5	124	20,7	105	17,6
4. Beteró	371	184	49,6	32	8,6	104	28,0	51	13,7
5. Natzaret	246	133	54,1	28	11,4	39	15,9	46	18,7
<b>12. Camins al Grau</b>									
1. Aiora	1.375	675	49,1	109	7,9	349	25,4	242	17,6
2. Albors	702	353	50,3	36	5,1	162	23,1	151	21,5
3. La Creu del Grau	784	400	51,0	74	9,4	181	23,1	129	16,5
4. Camí Fondo	310	139	44,8	14	4,5	104	33,5	53	17,1
5. Penya-roja	1.333	558	41,9	42	3,2	565	42,4	168	12,6
<b>13. Algirós</b>									
1. L'Illa Perduda	485	238	49,1	30	6,2	101	20,8	116	23,9
2. Ciutat Jardí	990	509	51,4	35	3,5	280	28,3	166	16,8
3. L'Amistat	489	220	45,0	31	6,3	128	26,2	110	22,5
4. La Bega Baixa	550	235	42,7	15	2,7	194	35,3	106	19,3
5. La Carrasca	348	125	35,9	8	2,3	120	34,5	95	27,3
<b>14. Benimaclet</b>									
1. Benimaclet	1.948	891	45,7	84	4,3	574	29,5	399	20,5
2. Camí de Vera	308	139	45,1	23	7,5	84	27,3	62	20,1
<b>15. Rascanya</b>									
1. Orriols	668	352	52,7	59	8,8	138	20,7	119	17,8
2. Torrefiel	1.261	675	53,5	106	8,4	270	21,4	210	16,7
3. Sant Llorenç	702	316	45,0	44	6,3	224	31,9	118	16,8
<b>16. Benicalap</b>									
1. Benicalap	2.280	1.091	47,9	253	11,1	569	25,0	367	16,1
2. Ciutat Fallera	247	130	52,6	32	13,0	43	17,4	42	17,0
<b>17. Pobles del Nord</b>									
1. Benifaraig	50	21	42,0	6	12,0	10	20,0	13	26,0
2. Poble Nou	81	47	58,0	4	4,9	23	28,4	7	8,6
3. Carpesa	62	29	46,8	6	9,7	19	30,6	8	12,9
4. Cases de Bàrcena	23	19	82,6	2	8,7	2	8,7	0	0,0
5. Mauella	3	2	66,7	0	0,0	1	33,3	0	0,0
6. Massarrojos	103	35	34,0	4	3,9	52	50,5	12	11,7
7. Borbotó	41	10	24,4	8	19,5	11	26,8	12	29,3
<b>18. Pobles de l'Oest</b>									
1. Benimàmet	677	341	50,4	55	8,1	170	25,1	111	16,4
2. Beniferri	279	86	30,8	13	4,7	138	49,5	42	15,1
<b>19. Pobles del Sud</b>									
1. El Forn d'Alcedo	177	120	67,8	15	8,5	31	17,5	11	6,2
2. El Castellar-l'Oliverar	396	171	43,2	83	21,0	80	20,2	62	15,7
3. Pinedo	251	133	53,0	17	6,8	55	21,9	46	18,3
4. El Saler	133	55	41,4	12	9,0	48	36,1	18	13,5
5. El Palmar	92	55	59,8	13	14,1	19	20,7	5	5,4
6. El Perellonet	86	35	40,7	5	5,8	33	38,4	13	15,1
7. La Torre	188	102	54,3	22	11,7	31	16,5	33	17,6
8. Faitanar	54	26	48,1	4	7,4	13	24,1	11	20,4
<b>No hi consta</b>	<b>6.375</b>	<b>1.983</b>	<b>31,1</b>	<b>1.201</b>	<b>18,8</b>	<b>2.271</b>	<b>35,6</b>	<b>920</b>	<b>14,4</b>



**1.10. Activitats econòmiques professionals segons grans grups per barri. 2015**

1.10. Actividades económicas profesionales según grandes grupos por barrio. 2015

	Total	Tècnics Agricul- tura	%	Tècnics Indústria i construcció	%	Comerç, hostaleria i transportos	%	Prof. finances, dret, assegurances	%	Altres profession als	%
<b>València</b>	<b>23.18</b>										
	<b>4</b>	<b>336</b>	<b>1,4</b>	<b>3.262</b>	<b>14,1</b>	<b>2.570</b>	<b>11,1</b>	<b>10.056</b>	<b>43,4</b>	<b>6.960</b>	<b>30,0</b>
<b>1. Ciutat Vella</b>											
1. La Seu	198	3	1,5	58	29,3	5	2,5	85	42,9	47	23,7
2. La Xerea	491	3	0,6	69	14,1	22	4,5	305	62,1	92	18,7
3. El Carme	248	6	2,4	57	23,0	17	6,9	93	37,5	75	30,2
4. El Pilar	190	2	1,1	34	17,9	13	6,8	89	46,8	52	27,4
5. El Mercat	244	2	0,8	55	22,5	8	3,3	106	43,4	73	29,9
6. Sant Francesc	1.127	4	0,4	114	10,1	24	2,1	720	63,9	265	23,5
<b>2. L'Eixample</b>											
1. Russafa	1.150	17	1,5	205	17,8	72	6,3	521	45,3	335	29,1
2. El Pla del Remei	977	2	0,2	117	12,0	34	3,5	651	66,6	173	17,7
3. Gran Via	1.085	8	0,7	140	12,9	51	4,7	638	58,8	248	22,9
<b>3. Extramurs</b>											
1. El Botànic	329	9	2,7	51	15,5	19	5,8	148	45,0	102	31,0
2. La Roqueta	393	2	0,5	37	9,4	15	3,8	228	58,0	111	28,2
3. La Petxina	596	9	1,5	83	13,9	60	10,1	256	43,0	188	31,5
4. Arrancapins	1.072	16	1,5	168	15,7	86	8,0	482	45,0	320	29,9
<b>4. Campanar</b>											
1. Campanar	314	7	2,2	47	15,0	44	14,0	105	33,4	111	35,4
2. Les Tendetes	100	1	1,0	12	12,0	12	12,0	43	43,0	32	32,0
3. El Calvari	35	0	0,0	6	17,1	5	14,3	12	34,3	12	34,3
4. Sant Pau	549	6	1,1	88	16,0	77	14,0	164	29,9	214	39,0
<b>5. La Saïdia</b>											
1. Marxalenes	142	4	2,8	17	12,0	18	12,7	65	45,8	38	26,8
2. Morvedre	222	2	0,9	39	17,6	29	13,1	78	35,1	74	33,3
3. Trinitat	213	2	0,9	29	13,6	18	8,5	89	41,8	75	35,2
4. Tormos	116	3	2,6	18	15,5	22	19,0	42	36,2	31	26,7
5. Sant Antoni	185	2	1,1	27	14,6	27	14,6	66	35,7	63	34,1
<b>6. El Pla del Real</b>											
1. Exposició	454	3	0,7	55	12,1	32	7,0	195	43,0	169	37,2
2. Mestalla	669	7	1,0	92	13,8	50	7,5	315	47,1	205	30,6
3. Jaume Roig	330	1	0,3	60	18,2	22	6,7	131	39,7	116	35,2
4. C. Universitària	157	0	0,0	37	23,6	8	5,1	67	42,7	45	28,7
<b>7. L'Olivereta</b>											
1. Nou Moles	416	4	1,0	48	11,5	65	15,6	165	39,7	134	32,2
2. Soternes	57	3	5,3	9	15,8	5	8,8	20	35,1	20	35,1
3. Tres Forques	63	1	1,6	11	17,5	9	14,3	25	39,7	17	27,0
4. La Font Santa	18	0	0,0	1	5,6	8	44,4	6	33,3	3	16,7
5. La Llum	81	1	1,2	8	9,9	19	23,5	33	40,7	20	24,7
<b>8. Patraix</b>											
1. Patraix	516	4	0,8	55	10,7	66	12,8	218	42,2	173	33,5
2. Sant Isidre	118	1	0,8	7	5,9	28	23,7	43	36,4	39	33,1
3. Vara de Quart	133	3	2,3	22	16,5	21	15,8	47	35,3	40	30,1
4. Safranar	159	3	1,9	19	11,9	33	20,8	59	37,1	45	28,3
5. Favara	39	1	2,6	5	12,8	13	33,3	8	20,5	12	30,8
<b>9. Jesús</b>											
1. La Raiosa	344	4	1,2	41	11,9	51	14,8	142	41,3	106	30,8
2. L'Hort de Senabre	193	2	1,0	23	11,9	38	19,7	74	38,3	56	29,0
3. La Creu Coberta	68	2	2,9	6	8,8	2	2,9	26	38,2	32	47,1
4. Sant Marcel·lí	74	1	1,4	5	6,8	17	23,0	30	40,5	21	28,4
5. Camí Real	40	1	2,5	6	15,0	9	22,5	12	30,0	12	30,0

	Total	Tècnics Agricul- tura		Tècnics Indústria i construcció		Comerç, hostaleria i transportos		Prof. finances, dret, assegurances		Altres professionals	
		%	%	%	%	%	%	%	%		
<b>10. Quatre Carreres</b>											
1. Mont-Olivet	426	6	1,4	63	14,8	43	10,1	189	44,4	125	29,3
2. En Corts	223	9	4,0	39	17,5	27	12,1	97	43,5	51	22,9
3. Malilla	311	9	2,9	38	12,2	62	19,9	110	35,4	92	29,6
4. Fonteta de Sant Lluís	23	0	0,0	3	13,0	2	8,7	12	52,2	6	26,1
5. Na Rovella	35	0	0,0	3	8,6	6	17,1	19	54,3	7	20,0
6. La Punta	22	0	0,0	1	4,5	1	4,5	13	59,1	7	31,8
7. Ciutat Arts i Ciències	316	0	0,0	23	7,3	23	7,3	189	59,8	81	25,6
<b>11. Poblat Marítims</b>											
0.El Port	3	0	0,0	1	33,3	0	0,0	2	66,7	0	0,0
1. El Grau	161	0	0,0	17	10,6	10	6,2	93	57,8	41	25,5
2. El Cabanyal-el Canyamelar	275	5	1,8	39	14,2	31	11,3	109	39,6	91	33,1
3. La Malva-rosa	120	3	2,5	10	8,3	21	17,5	46	38,3	40	33,3
4. Beteró	106	1	0,9	16	15,1	5	4,7	50	47,2	34	32,1
5. Natzaret	26	0	0,0	3	11,5	6	23,1	7	26,9	10	38,5
<b>12. Camins al Grau</b>											
1. Aiora	331	7	2,1	58	17,5	51	15,4	125	37,8	90	27,2
2. Albors	219	0	0,0	23	10,5	23	10,5	95	43,4	78	35,6
3. La Creu del Grau	165	1	0,6	23	13,9	23	13,9	71	43,0	47	28,5
4. Camí Fondo	102	3	2,9	16	15,7	10	9,8	50	49,0	23	22,5
5. Penya-roja	488	7	1,4	76	15,6	64	13,1	187	38,3	154	31,6
<b>13. Algirós</b>											
1. L'Illa Perduda	109	0	0,0	20	18,3	13	11,9	43	39,4	33	30,3
2. Ciutat Jardí	333	5	1,5	59	17,7	35	10,5	125	37,5	109	32,7
3. L'Amistat	171	2	1,2	26	15,2	13	7,6	65	38,0	65	38,0
4. La Bega Baixa	222	2	0,9	50	22,5	18	8,1	95	42,8	57	25,7
5. La Carrasca	132	2	1,5	28	21,2	15	11,4	43	32,6	44	33,3
<b>14. Benimaclet</b>											
1. Benimaclet	596	17	2,9	105	17,6	56	9,4	212	35,6	206	34,6
2. Camí de Vera	114	1	0,9	27	23,7	10	8,8	39	34,2	37	32,5
<b>15. Rascanya</b>											
1. Orriols	117	2	1,7	12	10,3	7	6,0	55	47,0	41	35,0
2. Torrefiel	252	10	4,0	24	9,5	36	14,3	102	40,5	80	31,7
3. Sant Llorenç	318	10	3,1	53	16,7	39	12,3	103	32,4	113	35,5
<b>16. Benicalap</b>											
1. Benicalap	479	10	2,1	78	16,3	69	14,4	185	38,6	137	28,6
2. Ciutat Fallera	48	0	0,0	1	2,1	4	8,3	8	16,7	35	72,9
<b>17. Pobles del Nord</b>											
1. Benifaraig	4	0	0,0	1	25,0	0	0,0	1	25,0	2	50,0
2. Poble Nou	11	1	9,1	1	9,1	3	27,3	3	27,3	3	27,3
3. Carpesa	21	3	14,3	7	33,3	0	0,0	8	38,1	3	14,3
4. Cases de Bàrcena	1	0	0,0	1	100,0	0	0,0	0	0,0	0	0,0
5. Mauella	3	0	0,0	0	0,0	1	33,3	2	66,7	0	0,0
6. Massarrojos	75	1	1,3	13	17,3	13	17,3	27	36,0	21	28,0
7. Borbotó	7	1	14,3	1	14,3	3	42,9	0	0,0	2	28,6
<b>18. Pobles de l'Oest</b>											
1. Benimàmet	120	7	5,8	12	10,0	20	16,7	37	30,8	44	36,7
2. Beniferri	34	1	2,9	1	2,9	10	29,4	14	41,2	8	23,5
<b>19. Pobles del Sud</b>											
1. El Forn d'Alcedo	11	0	0,0	2	18,2	2	18,2	3	27,3	4	36,4
2. El Castellar-l'Oliverar	80	1	1,3	12	15,0	9	11,3	34	42,5	24	30,0
3. Pinedo	39	0	0,0	6	15,4	5	12,8	18	46,2	10	25,6
4. El Saler	44	2	4,5	5	11,4	8	18,2	15	34,1	14	31,8
5. El Palmar	5	0	0,0	0	0,0	1	20,0	1	20,0	3	60,0
6. El Perellonet	33	2	6,1	5	15,2	12	36,4	10	30,3	4	12,1
7. La Torre	34	0	0,0	4	11,8	9	26,5	14	41,2	7	20,6
8. Faitanar	16	0	0,0	3	18,8	4	25,0	6	37,5	3	18,8
<b>No hi consta</b>	<b>2.498</b>	<b>53</b>	<b>2,1</b>	<b>272</b>	<b>10,9</b>	<b>573</b>	<b>22,9</b>	<b>722</b>	<b>28,9</b>	<b>878</b>	<b>35,1</b>

**1.11. Activitats econòmiques industrials més freqüents segons agrupació per barri. 2015**

1.11. Actividades económicas industriales más frecuentes según agrupación por barrio. 2015

	Codi (Secció, Divisió, Agrupació)											
	Total	115	131	133	135	139	141	145	146	147	149	Altres
<b>València</b>	<b>3.922</b>	<b>329</b>	<b>324</b>	<b>126</b>	<b>187</b>	<b>169</b>	<b>289</b>	<b>381</b>	<b>299</b>	<b>1.052</b>	<b>269</b>	<b>497</b>
<b>1. Ciutat Vella</b>												
1. La Seu	45	2	1	0	4	0	1	5	2	26	1	3
2. La Xerea	83	16	0	0	5	0	2	9	7	36	2	6
3. El Carme	44	2	3	0	1	3	4	6	0	12	8	5
4. El Pilar	27	2	0	2	0	1	2	5	4	5	3	3
5. El Mercat	49	7	2	2	2	0	2	11	0	14	6	3
6. Sant Francesc	160	19	6	3	7	1	1	26	3	73	7	14
<b>2. L'Eixample</b>												
1. Russafa	173	6	3	4	7	7	12	29	10	65	11	19
2. El Pla del Remei	129	35	0	5	9	4	5	14	2	39	4	12
3. Gran Via	88	9	2	5	3	1	5	13	2	31	6	11
<b>3. Extramurs</b>												
1. El Botànic	57	3	6	2	0	6	7	3	3	18	4	5
2. La Roqueta	42	3	2	2	1	0	2	4	2	13	11	2
3. La Petxina	95	10	1	3	8	15	7	4	7	25	5	10
4. Arrancapins	140	7	4	4	11	5	7	18	4	47	13	20
<b>4. Campanar</b>												
1. Campanar	50	3	2	6	1	2	4	11	2	12	4	3
2. Les Tendetes	20	1	1	0	0	0	3	1	0	8	6	0
3. El Calvari	15	1	1	0	1	0	6	0	0	4	0	2
4. Sant Pau	45	6	1	3	6	3	0	6	2	10	4	4
<b>5. La Saïdia</b>												
1. Marxalenes	39	0	7	3	2	0	2	7	1	11	0	6
2. Morvedre	56	5	1	1	1	4	4	4	8	18	3	7
3. Trinitat	29	2	1	0	2	2	3	1	1	10	2	5
4. Tormos	20	1	3	0	3	1	1	4	1	1	4	1
5. Sant Antoni	29	0	1	1	2	2	4	1	5	9	1	3
<b>6. El Pla del Real</b>												
1. Exposició	41	14	0	0	1	1	0	1	1	19	2	2
2. Mestalla	68	16	1	2	5	3	3	3	2	20	5	8
3. Jaume Roig	20	4	1	0	0	0	2	2	1	3	4	3
4. Ciutat Universitària	27	1	0	0	4	1	0	0	0	17	1	3
<b>7. L'Olivereta</b>												
1. Nou Moles	91	1	10	2	2	8	6	9	11	21	5	16
2. Soternes	13	0	3	0	1	0	1	0	1	4	1	2
3. Tres Forques	11	1	1	0	0	0	3	1	0	2	0	3
4. La Font Santa	2	1	0	0	0	0	0	0	0	1	0	0
5. La Llum	7	0	2	0	1	1	0	1	2	0	0	0
<b>8. Patraix</b>												
1. Patraix	95	7	4	9	5	5	4	10	8	28	7	8
2. Sant Isidre	24	1	2	0	1	3	2	5	2	4	0	4
3. Vara de Quart	53	2	8	2	5	2	6	4	1	16	2	5
4. Safranar	30	0	2	2	2	1	3	2	1	7	4	6
5. Favara	17	0	3	2	3	1	1	1	1	4	0	1
<b>9. Jesús</b>												
1. La Raiosa	68	2	9	1	1	6	3	8	4	18	8	8
2. L'Hort de Senabre	54	0	7	0	1	3	5	6	4	15	5	8
3. La Creu Coberta	24	0	9	1	3	0	2	1	3	3	1	1
4. Sant Marcel·lí	31	2	6	3	1	2	3	1	5	5	0	3
5. Camí Real	15	1	6	0	1	0	1	0	1	1	0	4

	Total	115	131	133	135	139	141	145	146	147	149	Altres
<b>10. Quatre Carreres</b>												
1. Mont-Olivet	62	2	6	2	1	7	7	7	2	19	6	3
2. En Corts	49	0	5	2	2	8	4	2	10	7	2	7
3. Malilla	52	2	8	1	2	1	9	9	2	13	1	4
4. Fonteta de Sant Lluís	23	0	5	0	1	0	2	0	4	8	1	2
5. Na Rovella	11	0	1	0	1	0	1	0	0	5	0	3
6. La Punta	66	1	17	0	1	2	13	2	8	1	0	21
7. Ciutat Arts i les Ciències	34	6	2	3	1	4	1	1	2	9	0	5
<b>11. Poblat Marítims</b>												
0.El Port	17	0	2	0	1	0	0	2	0	2	0	10
1. El Grau	47	0	4	4	4	1	7	3	2	14	3	5
2. El Cabanyal-el Canyamelar	82	0	11	0	4	2	8	10	8	20	3	16
3. La Malva-rosa	24	0	3	2	0	2	5	3	3	3	0	3
4. Beteró	16	0	0	1	1	0	1	2	1	5	1	4
5. Natzaret	15	0	1	0	0	3	2	0	1	3	2	3
<b>12. Camins al Grau</b>												
1. Aiora	106	2	13	5	2	6	10	23	9	17	9	10
2. Albors	28	0	1	2	1	1	5	6	1	2	4	5
3. La Creu del Grau	25	1	3	1	0	1	3	3	2	8	0	3
4. Camí Fondo	10	1	1	2	0	0	0	1	1	3	0	1
5. Penya-roja	86	40	3	1	3	0	1	1	2	16	4	15
<b>13. Algirós</b>												
1. L'Illa Perduda	21	1	1	2	1	2	4	4	1	4	1	0
2. Ciutat Jardí	32	0	3	3	2	3	1	3	1	10	1	5
3. L'Amistat	22	0	0	0	2	1	3	3	4	4	1	4
4. La Bega Baixa	20	0	0	1	1	0	1	2	1	10	3	1
5. La Carrasca	33	1	0	0	4	1	0	0	0	26	0	1
<b>14. Benimaclet</b>												
1. Benimaclet	111	8	9	4	7	7	9	4	12	37	4	10
2. Camí de Vera	23	0	1	0	1	1	1	3	3	7	2	4
<b>15. Rascanya</b>												
1. Orríols	34	1	3	2	2	2	2	8	2	6	3	3
2. Torrefiel	97	3	13	1	2	9	13	8	7	17	12	12
3. Sant Llorenç	31	2	1	1	2	4	3	1	0	12	4	1
<b>16. Benicalap</b>												
1. Benicalap	154	3	26	3	6	5	17	15	19	29	16	15
2. Ciutat Fallera	29	0	3	0	1	0	3	4	6	2	9	1
<b>17. Pobles del Nord</b>												
1. Benifaraig	4	0	1	0	0	0	0	1	0	1	1	0
2. Poble Nou	13	1	3	0	0	0	1	0	2	0	1	5
3. Carpesa	8	4	0	0	0	0	1	0	0	0	0	3
4. Cases de Bàrcena	2	0	0	0	0	0	0	0	1	0	0	1
5. Mauella	0	0	0	0	0	0	0	0	0	0	0	0
6. Massarrojos	4	0	0	0	0	0	0	0	2	2	0	0
7. Borbotó	2	1	0	0	0	0	1	0	0	0	0	0
<b>18. Pobles de l'Oest</b>												
1. Benimàmet	60	1	10	0	4	0	2	4	14	7	6	12
2. Beniferri	6	2	0	0	0	0	0	0	1	2	0	1
<b>19. Pobles del Sud</b>												
1. El Forn d'Alcedo	30	2	7	0	1	0	0	1	8	2	1	8
2. El Castellar-l'Oliverar	31	1	4	0	0	0	7	2	8	2	4	3
3. Pinedo	11	1	2	0	0	0	1	0	2	2	1	2
4. El Saler	5	2	0	0	0	0	0	1	0	1	0	1
5. El Palmar	2	0	0	0	0	0	1	0	1	0	0	0
6. El Perellonet	0	0	0	0	0	0	0	0	0	0	0	0
7. La Torre	17	0	5	0	1	0	3	2	3	1	0	2
8. Faitanar	3	0	0	0	0	0	0	0	2	0	1	0
<b>No hi consta</b>	<b>238</b>	<b>47</b>	<b>24</b>	<b>13</b>	<b>12</b>	<b>2</b>	<b>7</b>	<b>3</b>	<b>27</b>	<b>38</b>	<b>12</b>	<b>53</b>

**1.12. Activitats econòmiques comercials i de servicis més freqüents segons agrupació per barri 2015**

1.12. Actividades económicas comerciales i de servicios más frecuentes según agrupación por barrio. 2015

	Codi (Secció, Divisió, Agrupació)											
	Total	161	164	165	167	172	183	184	186	193	197	Altres
<b>València</b>	<b>76.746</b>	<b>4.989</b>	<b>4.990</b>	<b>11.089</b>	<b>6.333</b>	<b>3.737</b>	<b>4.336</b>	<b>10.455</b>	<b>8.030</b>	<b>3.043</b>	<b>3.460</b>	<b>16.284</b>
<b>1. Ciutat Vella</b>												
1. La Seu	780	28	43	106	145	2	55	131	96	30	10	134
2. La Xerea	1.517	74	33	161	94	3	179	417	173	58	41	284
3. El Carme	785	41	61	95	135	3	31	107	69	51	28	164
4. El Pilar	529	40	14	74	52	7	29	91	47	34	25	116
5. El Mercat	1.324	55	327	257	131	1	70	182	97	39	19	146
6. Sant Francesc	4.435	232	116	694	229	13	557	1114	476	188	104	712
<b>2. L'Eixample</b>												
1. Russafa	3.327	205	338	612	391	39	198	399	300	124	169	552
2. El Pla del Remei	3.060	174	62	523	115	2	374	749	417	105	91	448
3. Gran Via	2.166	91	102	291	290	4	200	424	260	73	99	332
<b>3. Extramurs</b>												
1. El Botànic	881	50	64	146	69	9	50	133	80	68	35	177
2. La Roqueta	1.381	92	69	247	108	6	98	263	146	54	57	241
3. La Petxina	1.462	95	83	240	118	20	72	202	151	74	89	318
4. Arrancapins	2.668	158	127	412	218	42	168	427	302	141	143	530
<b>4. Campanar</b>												
1. Campanar	1.482	120	73	321	146	46	50	156	146	58	79	287
2. Les Tendetes	350	13	34	56	22	28	10	34	43	9	12	89
3. El Calvari	247	11	31	47	29	16	10	17	14	2	12	58
4. Sant Pau	1.406	140	42	175	73	56	81	236	144	70	44	345
<b>5. La Saïdia</b>												
1. Marxalenes	620	39	46	95	54	44	19	38	91	19	32	143
2. Morvedre	688	38	58	118	43	25	28	87	73	30	43	145
3. Trinitat	640	41	46	103	70	18	20	75	62	23	47	135
4. Tormos	509	49	39	60	34	46	16	48	49	13	28	127
5. Sant Antoni	643	42	45	107	38	36	29	71	65	32	36	142
<b>6. El Pla del Real</b>												
1. Exposició	930	45	47	70	77	1	74	147	170	53	34	212
2. Mestalla	1.706	107	72	153	187	18	158	338	201	68	54	350
3. Jaume Roig	677	35	30	81	33	3	51	121	150	37	32	104
4. Ciutat Universitària	383	20	19	33	28	7	18	73	48	44	15	78
<b>7. L'Olivereta</b>												
1. Nou Moles	1.596	117	142	260	132	81	58	163	111	62	102	368
2. Soternes	265	16	21	43	29	16	6	24	13	17	25	55
3. Tres Forques	315	15	68	28	32	24	10	34	16	16	12	60
4. La Font Santa	140	8	14	17	18	5	4	7	8	7	9	43
5. La Llum	272	21	15	22	24	39	8	25	26	11	12	69
<b>8. Patraix</b>												
1. Patraix	1.797	144	126	333	137	81	68	176	166	82	111	373
2. Sant Isidre	558	56	36	74	38	66	9	54	46	21	27	131
3. Vara de Quart	933	81	68	177	74	66	25	91	53	27	52	219
4. Safranar	606	54	28	81	27	61	42	82	48	24	31	128
5. Favara	212	13	22	38	31	24	9	11	12	12	13	27
<b>9. Jesús</b>												
1. La Raiosa	1.091	85	62	169	64	34	48	153	72	44	77	283
2. L'Hort de Senabre	981	48	82	203	82	78	26	65	77	32	80	208
3. La Creu Coberta	295	21	28	42	36	32	3	16	26	7	18	66
4. Sant Marcel·lí	438	20	42	67	34	53	13	18	44	18	33	96
5. Camí Real	192	16	14	31	11	28	3	21	14	10	9	35

	Total	161	164	165	167	172	183	184	186	193	197	Altres
<b>10. Quatre Carreres</b>												
1. Mont-Olivet	1.235	74	104	191	102	58	53	127	117	36	71	302
2. En Corts	696	35	49	115	84	30	14	76	55	25	52	161
3. Malilla	1.234	98	86	202	90	120	44	120	85	37	75	277
4. Fonteta de Sant Lluís	148	5	11	24	10	24	8	9	15	4	7	31
5. Na Rovella	279	17	24	18	26	28	8	15	14	29	7	93
6. La Punta	407	161	15	29	26	13	7	23	18	13	4	98
7. Ciutat Arts i les Ciències	858	76	33	153	80	10	46	167	56	31	28	178
<b>11. Poblat Marítims</b>												
0. El Port	152	10	6	11	23	3	2	15	0	4	0	78
1. El Grau	880	63	47	85	77	45	22	81	62	10	22	366
2. El Cabanyal-el Canyamelar	1.504	72	227	211	207	45	43	100	96	61	75	367
3. La Malva-rosa	598	17	83	85	62	44	13	38	61	13	40	142
4. Beteró	371	23	35	54	41	22	8	44	41	12	17	74
5. Natzaret	246	7	28	32	24	24	9	7	16	10	15	74
<b>12. Camins al Grau</b>												
1. Aiora	1.375	95	115	211	121	73	53	139	132	42	86	308
2. Albors	702	33	87	141	48	30	26	49	74	31	36	147
3. La Creu del Grau	784	55	68	135	76	57	29	80	60	30	47	147
4. Camí Fondo	310	22	10	31	36	9	11	53	32	12	13	81
5. Penya-roja	1.333	104	39	212	122	17	88	262	186	36	37	230
<b>13. Alirós</b>												
1. L'Illa Perduda	485	29	36	100	38	24	11	37	43	18	58	91
2. Ciutat Jardí	990	47	72	144	174	27	34	119	105	39	50	179
3. L'Amistat	489	27	41	70	51	20	23	53	43	27	37	97
4. La Bega Baixa	550	17	45	53	87	9	32	91	60	43	29	84
5. La Carrasca	348	21	17	28	46	6	15	64	36	45	19	51
<b>14. Benimaclet</b>												
1. Benimaclet	1.948	129	128	317	190	63	83	248	211	104	138	337
2. Camí de Vera	308	19	23	50	26	20	8	37	35	20	18	52
<b>15. Rascanya</b>												
1. Orríols	668	43	67	116	57	52	18	46	61	30	38	140
2. Torrefiel	1.261	83	127	228	95	95	33	83	123	30	79	285
3. Sant Llorenç	702	38	23	157	47	32	44	81	89	25	31	135
<b>16. Benicalap</b>												
1. Benicalap	2.280	142	179	339	201	218	95	212	216	69	135	474
2. Ciutat Fallera	247	13	21	31	22	29	3	16	16	7	7	82
<b>17. Pobles del Nord</b>												
1. Benifaraig	50	9	6	3	1	6	0	0	10	0	2	13
2. Poble Nou	81	14	7	10	5	4	3	4	13	0	2	19
3. Carpesa	62	8	4	7	5	1	4	4	10	1	3	15
4. Cases de Bàrcena	23	1	1	11	2	1	0	0	0	0	0	7
5. Mauella	3	0	0	1	1	0	0	0	1	0	0	0
6. Massarrojos	103	5	7	9	1	2	9	19	20	4	3	24
7. Borbotó	41	4	1	3	2	7	1	1	8	2	3	9
<b>18. Pobles de l'Oest</b>												
1. Benimàmet	677	41	72	108	56	45	18	51	79	22	36	149
2. Beniferri	279	46	3	7	19	4	14	102	17	9	4	54
<b>19. Pobles del Sud</b>												
1. El Forn d'Alcedo	177	39	10	25	7	9	1	7	15	1	2	61
2. El Castellar-l'Oliwerar	396	27	38	49	21	71	17	13	44	15	20	81
3. Pinedo	251	7	25	36	38	12	8	13	29	6	10	67
4. El Saler	133	10	11	6	19	4	5	19	20	4	2	33
5. El Palmar	92	2	17	3	32	0	2	3	9	1	1	22
6. El Perellonet	86	6	7	6	11	4	6	7	19	0	2	18
7. La Torre	188	20	16	25	18	22	2	12	14	3	8	48
8. Faitanar	54	9	1	7	4	2	1	6	4	5	3	12
<b>No hi consta</b>	<b>6.375</b>	<b>416</b>	<b>129</b>	<b>338</b>	<b>104</b>	<b>1113</b>	<b>385</b>	<b>682</b>	<b>958</b>	<b>190</b>	<b>99</b>	<b>1.961</b>

**1.13. Activitats econòmiques professionals més freqüents segons agrupació per barri. 2015**

1.13. Actividades económicas profesionales más frecuentes según agrupación por barrio. 2015

	Codi (Secció, Divisió, Agrupació)											
	Total	241	251	259	271	273	274	277	279	282	283	Altres
<b>València</b>	<b>23.184</b>	<b>1.425</b>	<b>1.265</b>	<b>1.276</b>	<b>1.124</b>	<b>4.625</b>	<b>731</b>	<b>1.309</b>	<b>782</b>	<b>1.157</b>	<b>3.907</b>	<b>5.583</b>
<b>1. Ciutat Vella</b>												
1. La Seu	198	41	4	1	1	46	9	14	8	8	19	47
2. La Xerea	491	44	14	7	13	211	25	19	19	8	59	72
3. El Carme	248	28	10	7	4	39	5	18	9	24	26	78
4. El Pilar	190	20	5	8	3	47	9	10	7	5	30	46
5. El Mercat	244	29	3	5	3	60	10	12	7	12	29	74
6. Sant Francesc	1.127	72	9	14	18	450	54	69	41	13	203	184
<b>2. L'Eixample</b>												0
1. Russafa	1.150	105	43	29	31	254	35	87	30	66	149	321
2. El Pla del Remei	977	83	18	16	16	478	49	28	36	8	130	115
3. Gran Via	1.085	81	24	27	24	451	49	44	31	23	166	165
<b>3. Extramurs</b>												0
1. El Botànic	329	23	7	12	9	68	16	27	6	16	61	84
2. La Roqueta	393	21	4	11	12	120	21	22	14	16	59	93
3. La Petxina	596	44	28	31	17	132	20	38	13	25	117	131
4. Arrancapins	1.072	78	54	32	34	220	42	86	35	49	191	251
<b>4. Campanar</b>												0
1. Campanar	314	20	25	19	23	30	14	11	13	17	69	73
2. Les Tendetes	100	5	6	6	5	20	2	10	3	5	14	24
3. El Calvari	35	3	4	1	1	3	1	2	4	3	8	5
4. Sant Pau	549	25	45	32	25	50	17	26	20	17	161	131
<b>5. La Saïdia</b>												0
1. Marxalenes	142	4	7	11	15	23	2	13	4	6	18	39
2. Morvedre	222	17	11	18	7	22	2	22	12	13	37	61
3. Trinitat	213	12	8	10	6	21	5	31	3	13	42	62
4. Tormos	116	4	9	11	4	18	1	9	5	5	12	38
5. Sant Antoni	185	13	16	11	9	32	1	10	8	11	39	35
<b>6. El Pla del Real</b>												0
1. Exposició	454	41	19	12	7	113	19	21	18	10	141	53
2. Mestalla	669	47	29	20	29	161	23	35	38	27	130	130
3. Jaume Roig	330	36	13	8	8	67	12	16	14	8	83	65
4. Ciutat Universitària	157	20	4	4	6	42	4	10	4	4	34	25
<b>7. L'Olivereta</b>												0
1. Nou Moles	416	15	26	39	27	55	10	29	14	25	75	101
2. Soternes	57	3	1	4	3	6	1	3	1	5	7	23
3. Tres Forques	63	3	3	6	6	8	2	4	0	6	7	18
4. La Fontsanta	18	0	3	5	1	2	0	1	0	1	0	5
5. La Llum	81	1	14	5	7	10	2	5	6	4	8	19
<b>8. Patraix</b>												0
1. Patraix	516	18	42	23	47	76	11	24	20	27	88	140
2. Sant Isidre	118	1	14	14	14	11	3	5	4	7	17	28
3. Vara de Quart	133	3	12	9	9	14	5	9	4	7	15	46
4. Safranar	159	4	17	13	7	25	5	7	6	9	19	47
5. Favara	39	1	6	7	0	3	0	2	1	3	5	11
<b>9. Jesús</b>												0
1. La Raiosa	344	12	27	24	33	56	14	15	7	20	58	78
2. L'Hort de Senabre	193	3	17	21	15	21	8	7	6	8	21	66
3. La Creu Coberta	68	2	1	1	3	8	2	3	2	4	12	30
4. Sant Marcel·lí	74	1	7	10	11	6	1	1	5	5	8	19
5. Camí Real	40	2	3	6	3	2	0	2	1	5	4	12

	Total	241	251	259	271	273	274	277	279	282	283	Altres
<b>10. Quatre Carreres</b>												
1. Mont-Olivet	426	22	22	20	29	83	13	26	11	25	68	107
2. En Corts	223	15	16	11	19	37	3	12	11	8	20	71
3. Malilla	311	9	38	24	26	35	2	9	8	13	44	103
4. Fonteta de Sant Lluís	23	1	1	1	2	5	0	0	3	2	2	6
5. Na Rovella	35	1	1	5	5	6	0	1	3	2	3	8
6. La Punta	22	1	1	0	4	5	1	2	1	3	4	0
7. Ciutat Arts i les Ciències	316	9	13	10	14	125	7	14	8	9	53	54
<b>11. Poblat Marítims</b>												0
0. El Port	3	0	0	0	0	0	0	0	0	0	0	3
1. El Grau	161	7	4	6	13	28	3	3	12	3	18	64
2. El Cabanyal-el Canyamelar	275	13	14	17	16	31	7	19	6	20	44	88
3. La Malva-rosa	120	2	11	10	12	13	3	8	8	12	9	32
4. Beteró	106	6	3	2	8	12	2	13	2	4	23	31
5. Natzaret	26	2	2	4	4	3	0	0	0	0	4	7
<b>12. Camins al Grau</b>												0
1. Aiora	331	15	18	32	19	43	6	19	10	18	47	104
2. Albors	219	12	13	10	17	34	8	14	5	9	52	45
3. La Creu del Grau	165	10	8	15	11	28	3	9	8	17	19	37
4. Camí Fondo	102	3	4	5	8	13	5	11	3	8	12	30
5. Penya-roja	488	27	32	32	19	73	21	20	16	19	103	126
<b>13. Algirós</b>												0
1. L'Illa Perduda	109	6	6	7	10	14	3	6	0	13	10	34
2. Ciutat Jardí	333	28	17	18	15	34	10	31	10	18	61	91
3. L'Amistat	171	16	7	6	6	23	6	10	5	11	36	45
4. La Bega Baixa	222	23	10	8	9	38	6	17	10	14	28	59
5. La Carrasca	132	11	8	7	4	15	1	8	5	12	23	38
<b>14. Benimaclet</b>												0
1. Benimaclet	596	45	25	31	26	70	24	44	16	39	117	159
2. Camí de Vera	114	12	1	9	3	12	3	9	5	8	22	30
<b>15. Rascanya</b>												0
1. Orríols	117	1	3	4	10	20	1	10	4	8	20	36
2. Torreïel	252	3	17	19	28	30	6	14	8	15	38	74
3. Sant Llorenç	318	21	20	19	17	36	8	13	12	20	75	77
<b>16. Benicalap</b>												0
1. Benicalap	479	27	31	36	44	38	14	28	20	35	68	138
2. Ciutat Fallera	48	0	2	2	1	5	0	0	0	0	5	33
<b>17. Pobles del Nord</b>												0
1. Benifaraig	4	0	0	0	1	0	0	0	0	0	1	2
2. Poble Nou	11	1	0	3	0	1	1	1	0	1	1	2
3. Carpesa	21	4	0	0	1	2	0	0	3	0	0	11
4. Cases de Bàrcena	1	0	0	0	0	0	0	0	0	0	0	1
5. Mauella	3	0	1	0	0	2	0	0	0	0	0	0
6. Massarrojos	75	5	10	3	2	8	2	4	5	7	9	20
7. Borbotó	7	1	1	2	0	0	0	0	0	0	2	1
<b>18. Pobles de l'Oest</b>												0
1. Benimàmet	120	4	7	13	12	8	1	4	5	9	20	37
2. Beniferri	34	0	3	7	2	2	0	4	2	0	3	11
<b>19. Pobles del Sud</b>												0
1. El Forn d'Alcedo	11	1	1	1	1	1	0	0	1	0	0	5
2. El Castellar-l'Oliverar	80	2	4	5	7	16	4	4	0	6	11	21
3. Pinedo	39	1	3	2	2	7	0	2	0	2	5	15
4. El Saler	44	1	5	3	1	6	1	2	2	5	5	13
5. El Palmar	5	0	0	1	0	1	0	0	0	1	1	1
6. El Perellonet	33	2	8	4	0	5	0	2	2	1	2	7
7. La Torre	34	0	3	6	7	1	0	1	2	2	1	11
8. Faitanar	16	2	1	2	1	2	1	0	0	1	0	6
<b>No hi consta</b>	2.498	68	258	304	172	173	44	108	71	209	447	644



**1.14. Activitats econòmiques segons grup. 2015**

## 1.14. Actividades económicas según grupo. 2015

<b>Codi</b>	<b>(Secció, Divisió, Agrupació i Grup)</b>	<b>Total</b>
	<b>Total</b>	<b>111.879</b>
1011	Explotació extensiva bestiar boví	7
1013	Explotació intensiva de bestiar boví per a engreix	3
1023	Explotació intensiva de bestiar oví per a engreix	1
1024	Explotació de bestiar caprí	1
1031	Explotació extensiva de bestiar porcí	1
1033	Explotació intensiva de bestiar porcí per a engreix	2
1051	Cunicicultura	1
1061	Explotacions de bestiar cavallí, mular i asiní	2
1062	Apicultura	8
1069	Altres explotacions ramaderes	1
1071	Explotacions mixtes	7
1111	Extracció, preparació i aglomeració d'hulla	10
1121	Prospecció de petroli i gas natural i tasques auxiliars d'investigació minera	1
1123	Extracció, depuració i distribució de gas natural	2
1151	Producció, transport i distribució d'energia elèctrica	325
1152	Fabricació i distribució de gas	2
1153	Producció i distribució de vapor i aigua calenta	2
1161	Captació, tractament i distribució d'aigua per a nuclis urbans	19
1162	Fabricació de gel per a la venda	1
1225	Producció i primera transformació de metalls no ferris	8
1231	Extracció de materials de construcció	7
1239	Extracció d'altres minerals no metàl·lics ni energètics: torberes	2
1241	Fabricació de productes de terres cuites per a la construcció (excepte articles refractaris)	1
1243	Fabricació de materials de construcció en formigó, ciment, guix, escaiola i altres	7
1244	Indústries de la pedra natural	20
1246	Indústria del vidre	15
1247	Fabricació de productes ceràmics	11
1249	Indústries d'altres productes minerals no metàl·lics ncaa	1
1251	Fabricació de productes químics bàsics (excepte productes farmacèutics de base)	10
1252	Fabricació de productes químics destinats principalment a l'agricultura	4
1253	Fabricació de productes químics destinats principalment a la indústria	11
1254	Fabricació de productes farmacèutics	3
1255	Fabricació d'altres productes químics destinats principalment al consum final	29
1311	Foneries	10
1312	Forja, estampat, embotició, encunyació, tallament i repussatge	10
1313	Tractament i recobriment dels metalls	12
1314	Fabricació de productes metàl·lics estructurals	148
1315	Construcció de grans dipòsits i caldereria grossa	7
1316	Fabricació d'eines i articles acabats en metalls, excepte material elèctric	88
1319	Tallers mecànics independents	49
1321	Construcció de màquines agrícoles i tractors agrícoles	4
1322	Construcció de màquines per treballar els metalls, la fusta i el suro; útils, equips i recanvis per a màquines	7
1323	Construcció de màquines per a les indústries tèxtils del cuir, calçat i vestit	1
1324	Construcció de màquines i aparells per a les indústries alimentàries, químiques, del plàstic i del cautxú	8

(Continuació)

Codi	(Secció, Divisió, Agrupació i Grup)	Total
1325	Construcció de màquines i equip per a mineria, construcció i obres públiques, siderúrgia i foneria i d'elevació i manipulació	3
1329	Construcció d'altres màquines i equip mecànic	25
1330	Construcció de màquines d'oficina i ordinadors (inclosa la Seua instal·lació)	126
1341	Fabricació de fils i cables elèctrics	3
1342	Fabricació de material elèctric d'utilització i equipament	12
1344	Fabricació de comptadors i aparells de mesura, control i verificació elèctrics	1
1345	Fabricació d'aparells electrodomèstics	2
1346	Fabricació de llums i material d'enllumenat	10
1351	Fabricació d'aparells i equip de telecomunicació	6
1352	Fabricació d'aparells i equip electromèdic i d'ús professional i científic	7
1353	Fabricació d'aparells i equip electrònic de senyalització, control i programació	6
1354	Fabricació de components electrònics i circuits integrats	13
1355	Fabricació d'aparells receptors, d'enregistrament i reproducció de so i imatge, enregistrament de discos i cintes magnètiques	155
1361	Construcció i muntatge de vehicles automòbils i els seus motors	5
1362	Construcció de carrosseries, remolcs i bolquets	3
1363	Fabricació d'equip, components, accessoris i peces de recanvi per a vehicles automòbils	6
1371	Construcció naval	20
1372	Reparació i manteniment de vaixells	49
1381	Construcció, reparació i manteniment de material ferroviari	3
1382	Construcció, reparació i manteniment d'aeronaus	3
1383	Construcció de bicicletes, motocicletes i les seues peces de recanvi	2
1389	Construcció d'altres materials de transport ncaa.	1
1391	Fabricació d'instruments de precisió, mesura i control	4
1392	Fabricació de material medicoquirúrgic i d'aparells ortopèdics	156
1393	Fabricació d'instruments òptics i material fotogràfic i cinematogràfic	7
1399	Fabricació de rellotges i altres instruments ncaa.	2
1411	Fabricació i envasament d'oli d'oliva	2
1412	Fabricació d'olis i greixos, vegetals i animals (excepte oli d'oliva)	1
1413	Sacrifici de bestiar, preparació i conserves de carn i incubació d'aus	31
1414	Indústries làcties	2
1415	Fabricació de sucres i conserves vegetals	5
1416	Fabricació de conserves de peix i altres productes marins	5
1417	Fabricació de productes de molinaria	2
1418	Fabricació de pastes alimentàries i productes amilacis	2
1419	Indústries del pa, brioxeria, pastisseria i galletes	239
1421	Indústria del cacau, xocolata i productes de confiteria	3
1422	Indústries de productes per a l'alimentació animal (incloses les farines de peix)	2
1423	Elaboració de productes alimentaris diversos	31
1425	Indústria vinícola	2
1427	Fabricació de cervesa i malta cervesera	4
1428	Indústria de les aigües minerals, aigües gasoses i altres begudes analcohòliques	1
1432	Indústria de la llana i les seues mesclades	1
1433	Indústria de la seda natural i les seues mesclades i de les fibres artificials i sintètiques	1
1435	Fabricació de gèneres de punt	10
1436	Acabat de tèxtils	19

(Continuació)

Codi	(Secció, Divisió, Agrupació i Grup)	Total
1437	Fabricació d'estores i tapissos i de teixits impregnats	1
1439	Altres indústries tèxtils	14
1441	Adobament i acabat de cuiros i pells	2
1442	Fabricació d'articles de couro i similars	28
1451	Fabricació en sèrie de calçat (excepte el de cautxú i fusta)	3
1452	Fabricació de calçat d'artesania i a mida (inclòs el calçat ortopèdic)	5
1453	Confecció en sèrie de roba de tot tipus i els seus complements	159
1454	Confecció a mida de peces de roba i els seus complements	124
1455	Confecció d'altres articles amb matèries tèxtils	87
1456	Indústria de la pelleteria	3
1461	Serrada i preparació industrial de la fusta (serrada, planejament, poliment, rentatge i similars)	3
1462	Fabricació de productes semielaborats de fusta (fulloles, taulers, fustes millorades i similars)	10
1463	Fabricació en sèrie de peces de fusteria, parquet i estructures de fusta per a la construcció	49
1464	Fabricació d'envasos i embalatges de fusta	5
1465	Fabricació d'objectes diversos de fusta (excepte mobles)	45
1466	Fabricació de productes de suro	4
1467	Fabricació d'articles de jonc i canya, cistelleria, brotxes, raspalls i similars (excepte mobles)	5
1468	Indústria del moble de fusta	178
1471	Fabricació de pasta paperera	3
1472	Fabricació de paper i cartó	2
1473	Transformació de paper i cartó	19
1474	Arts gràfiques (impressió gràfica)	336
1475	Activitats annexes a les arts gràfiques	89
1476	Edició	603
1481	Transformació del cautxú	13
1482	Transformació de matèries plàstiques	35
1491	Joieria i bijuteria	182
1492	Fabricació d'instruments de música	10
1493	Laboratoris fotogràfics i cinematogràfics	6
1494	Fabricació de jocs, joguets i articles d'esport	13
1495	Indústries manufactureres diverses	58
1501	Edificació i obra civil	3.177
1502	Consolidació i preparació de terrenys, demolicions, perforacions per a aflorament d'aigua, fonamentació i pavimentació	99
1503	Preparació i muntatge d'estructures i cobertes, pals i torres metàl·liques, carrils, comportes, grues etc.	67
1504	Instal·lacions i muntatges	2.311
1505	Acabat d'obres	1.258
1506	Serveis auxiliars de la construcció i dragatges	15
1507	Construcció, reparació i conservació de tot tipus d'obres	170
1508	Agrupacions i unions temporals d'empreses	386
1611	Comerç a l'engròs de tot tipus de mercaderies especificades en els grups del 612 al 617 i 619	142
1612	Comerç a l'engròs de primeres matèries agràries, productes alimentaris, begudes i tabac	1.114
1613	Comerç a l'engròs de tèxtils, confecció, calçat i articles de couro	416
1614	Comerç a l'engròs de productes farmacèutics, de perfumeria i per al manteniment i funcionament de la llar	385
1615	Comerç a l'engròs de articles de consum durador	1.009
1616	Comerç a l'engròs interindustrial de la mineria i química	167

(Continuació)

Codi	(Secció, Divisió, Agrupació i Grup)	Total
1617	Altres tipus de comerç a l'engròs interindustrial (excepte la mineria i de la química)	827
1618	Comercials exportadores i comerç a l'engròs en zones i dipòsits francs	79
1619	Un altre comerç a l'engròs ncaa	850
1621	Comerç a l'engròs de ferralla i metalls de rebuig ferris i no ferris	73
1622	Comerç a l'engròs d'altres productes de recuperació	37
1623	Recuperació i comerç de residus fora d'establiment permanent	40
1631	Intermediaris del comerç	1.934
1641	Comerç a la menuda de fruites, verdures, hortalisses i tubercles	503
1642	Comerç a la menuda de carn i despulles; de productes i derivats carnis elaborats; d'ous, aviram, conills de granja, caça; i dels seus productes derivats	492
1643	Comerç a la menuda de peix i altres productes de la pesca, de l'aqüicultura i de cargols	195
1644	Comerç a la menuda de pa, pastisseria, confiteria i semblants i de llet i productes lactis	1.152
1645	Comerç a la menuda de vins i begudes de totes classes	84
1646	Comerç a la menuda de productes del tabac i articles per a fumador	1.101
1647	Comerç a la menuda de productes alimentaris i begudes en general	1.463
1651	Comerç a la menuda de productes tèxtils, confecció, calçat, pells i articles de cuir	2.516
1652	Comerç a la menuda de medicaments i productes farmacèutics; comerç a la menuda de productes de drogueria i neteja; perfumeria i cosmètics, i altres productes químics; comerç a la menuda d'articles d'herbolari	1.487
1653	Comerç a la menuda d'articles per a l'equipament de la llar i la construcció	2.445
1654	Comerç a la menuda de vehicles terrestres, aeronaus i embarcacions; i de maquinària, accessoris i peces de recanvi	893
1655	Comerç a la menuda de combustibles, carburants i lubricants	108
1656	Comerç a la menuda de béns de segona mà, com ara mobles, roba i efectes ordinaris d'ús domèstic	109
1657	Comerç a la menuda d'instruments musicals i els seus accessoris	35
1659	Comerç a la menuda d'altres productes	3.496
1661	Comerç mixt o integrat en grans superfícies	34
1662	Comerç mixt o integrat a la menuda	544
1663	Comerç a la menuda fora d'establiment comercial permanent (ambulant, parades de mercat)	1.162
1664	Comerç en règim d'expositors en depòsit i mitjançant màquines expenedores	33
1665	Comerç a la menuda per correu o catàleg de tot tipus de productes	97
1671	Servicis en restaurants	1.234
1672	Servicis en cafeteries	259
1673	Servicis en cafés i bars, amb menjar i sense	4.010
1674	Servicis especials de restaurant, cafeteria i café-bar	147
1675	Servicis en quioscos, paradetes, barraques o altres locals similars, situats en mercats o places, a l'aire lliure en la via pública o jardins	59
1676	Servicis en xocolateries, gelateries i orxateries	64
1677	Serveis dels establiments classificats en els grups 671, 672, 673, 681 i 682 de les agrupacions 67 i 68, duts a terme fora d'aquests establiments. Altres serveis d'alimentació	560
1681	Servicis d'hostalatge en hotels i motels	88
1682	Servicis d'hostalatge en hostals i pensions	87
1683	Servicis d'hostalatge en fondes i cases d'hostes	16
1684	Servicis d'hostalatge en hotels-apartaments	1
1685	Allotjaments turístics extrahotelers	81
1686	Explotació d'apartaments privats mitjançant agència o empresa organitzada	47
1687	Càmpings turístics en què es presten els serveis mínims de salubritat, com ara aigua potable, lavabos, aigüeres, etc.	11
1691	Reparació d'articles elèctrics per a la llar, vehicles automòbils i altres béns de consum	1.487

(Continuació)

Codi	(Secció, Divisió, Agrupació i Grup)	Total
1692	Reparació de maquinària industrial	232
1699	Altres reparacions ncaa.	323
1712	Transport ferroviari per via estreta	1
1721	Transport de viatgers	1.858
1722	Transport de mercaderies per carretera	1.871
1729	Altres transports terrestres ncaa	8
1731	Transport marítim internacional (excepte crus i gasos)	5
1733	Transport de cabotatge i per vies navegables interiors (excepte crus i gasos)	18
1741	Transport aeri regular	1
1742	Transport aeri no regular	2
1751	Activitats annexes al transport terrestre	269
1752	Activitats annexes al transport marítim i per vies navegables interiors)	19
1753	Activitats annexes al transport aeri	7
1754	Depòsits i emmagatzematge de mercaderies	41
1755	Agències de viatges	384
1756	Activitats auxiliars i complementàries del transport (intermediaris)	587
1757	Servicis de mudances	25
1761	Servicis telefònics	36
1769	Altres servicis de telecomunicació	187
1811	Banca	525
1812	Caixes d'estalvi	66
1819	Altres institucions financeres	125
1821	Entitats asseguradores de vida i capitalització	41
1822	Entitats asseguradores de malaltia i riscos diversos	84
1823	Altres entitats asseguradores (montepios, caixes de pensions, etc.)	26
1831	Auxiliars financers	213
1832	Auxiliars d'assegurances	545
1833	Promoció immobiliària	2.057
1834	Servicis relatius a la propietat immobiliària i a la propietat industrial	1.521
1841	Servicis jurídics	1.036
1842	Servicis financers i comptables	1.730
1843	Servicis tècnics (enginyeria, arquitectura, urbanisme, etc.)	2.016
1844	Servicis de publicitat, relacions públiques i similars	1.339
1845	Explotació electrònica per compte alié	1.154
1846	Empreses d'estudis de mercat	241
1847	Servicis integrals de correus i telecomunicacions	6
1849	Altres servicis prestats a les empreses ncaa.	2.933
1851	Lloguer de maquinària i equip agrícola	10
1852	Lloguer de maquinària i equip per a la construcció	65
1853	Lloguer de maquinària i equip comptable, d'oficina i càlcul electrònic	36
1854	Lloguer d'automòbils sense conductor	312
1855	Lloguer altres mitjans de transport	187
1856	Lloguer de béns de consum	108
1857	Lloguer d'aparells de mesura	9
1859	Lloguer d'altres béns mobles ncaa (sense personal permanent)	283

(Continuació)

Codi	(Secció, Divisió, Agrupació i Grup)	Total
1861	Lloguer de béns immobles de naturalesa urbana	7.959
1862	Lloguer de béns immobles de naturalesa rústica	71
1911	Servicis agrícoles i ramaders	374
1912	Servicis forestals	44
1921	Servicis de sanejament de vies públiques i similars	159
1922	Servicis de neteja	743
1931	Ensenyament reglat	461
1932	Ensenyament no reglat de formació i perfeccionament professional, i educació superior	657
1933	Altres activitats d'ensenyament	1.338
1934	Ensenyament fora d'establiments permanents	321
1935	Col·legis majors i residències d'estudiants	20
1936	Investigació científica i tècnica	246
1941	Hospitals, clíniques i sanatoris de medicina humana	16
1942	Altres establiments sanitaris, balnearis i banys d'aigua dolça i de mar	1.027
1943	Consultes i clíniques d'estomatologia i odontologia	356
1944	Serveis de naturopatia, acupuntura i altres serveis parasanitaris	63
1945	Consultes i clíniques veterinàries	88
1951	Assistència i serveis socials per a xiquets, adolescents, disminuïts físics i ancians, en centres residencials	110
1952	Assistència i serveis socials per a xiquets, adolescents, disminuïts físics i ancians, en centres no residencials	229
1961	Producció i serveis relacionats amb la mateixa de pel·lícula cinematogràfica (inclosos els vídeos)	294
1962	Distribució de pel·lícules cinematogràfiques i vídeos	31
1963	Exhibició de pel·lícules cinematogràfiques i vídeos	24
1964	Serveis de radiodifusió, televisió i servicis d'enllaç i transmissió de senyals de televisió	60
1965	Espectacles (excepte cine i esports)	393
1966	Biblioteques, arxius, museus, jardins botànics i zoològics	182
1967	Instal·lacions esportives, escoles i servicis de perfeccionament de l'esport	358
1968	Espectacles esportius	163
1969	Altres servicis recreatius ncaa	438
1971	Bugaderies, tintoreries i servicis semblants	246
1972	Salons de perruqueria i instituts de bellesa	2.280
1973	Servicis fotogràfics, màquines automàtiques fotogràfiques i servicis de fotocòpies	599
1974	Agències de prestació de servicis domèstics	15
1975	Servicis d'emmarcament	31
1979	Altres servicis personals ncaa	289
1981	Jardins, parcs de recreació o d'atraccions i aquàtics i pistes de patinatge Tómbols, espectacles i jocs, i comerç a la menuda i serveis de restauració, propis de fires i verbenes.	30
1982	Organització i celebració d'apostes esportives, loteries i altres jocs	53
1983	Agències de col·locació d'artistes	48
1989	Altres activitats de l'espectacle i el turisme. Organització de congressos. Parcs o recintes firals	370
1991	Prestació de servicis per societats de desenvolupament industrial regional	9
1999	Altres servicis ncaa	836
2011	Doctors i llicenciats en ciències biològiques	37
2012	Enginyers agrònoms i forestals	68
2013	Veterinaris	113
2021	Tècnics en biologia, agronomia i silvicultura	10
2022	Enginyers tècnics agrícoles i enginyers tècnics forestals	75

(Continuació)

Codi	(Secció, Divisió, Agrupació i Grup)	Total
2023	Enginyers tècnics topògrafs	20
2024	Auxiliars i ajudants en veterinària (sexadors de pollastres, castradors, etc.)	1
2099	Altres professionals de l'agricultura, la ramaderia, la caça, la silvicultura i la pesca ncaa.	12
2111	Doctors i llicenciats en ciències físiques, en geofísiques i en geològiques	8
2112	Enginyers de mines	3
2121	Doctors i llicenciats en ciències químiques	13
2131	Enginyers tècnics de mines, facultatius i pèrits	6
2199	Altres professionals de l'energia, l'aigua, la mineria i les indústries químiques ncaa.	12
2211	Enginyers aeronàutics	2
2212	Enginyers navals	4
2213	Enginyers de telecomunicacions	35
2214	Enginyers d'armament, de construcció d'armes navals i enginyers electromecànics de l'ICAI	2
2222	Enginyers tècnics de telecomunicacions, ajudants i pèrits	13
2223	Ajudants d'enginyers d'armament, construcció d'armes navals i enginyers tècnics electromecànics de l'ICAI	5
2224	Dibuixants tècnics	14
2225	Tècnics en telecomunicacions	7
2226	Tècnics de so	25
2227	Tècnics en il·luminació	12
2228	Enginyers tècnics navals, ajudants i pèrits	2
2299	Altres professionals de les indústries de l'aeronàutica, les telecomunicacions i la mecànica de precisió ncaa	11
2311	Enginyers industrials i tèxtils	212
2321	Enginyers tècnics industrials i tèxtils, ajudants i pèrits	240
2322	Tècnics en arts gràfiques	48
2399	Altres professionals de les indústries manufactureres ncaa.	277
2411	Arquitectes	1.315
2412	Enginyers de camins, canals i ports	110
2421	Arquitectes tècnics i aparelladors	610
2422	Enginyers tècnics d'obres públiques, ajudants i pèrits	33
2431	Delineants	50
2432	Decoradors dissenyadors d'interiors	132
2441	Tècnics superiors en desenvolupament de projectes urbanístics i operacions topogràfiques	7
2451	Enginyers en geodèsia i cartografia	4
2499	Altres professionals de la construcció ncaa	50
2511	Agents comercials	1.265
2521	Tècnics en hostaleria	11
2599	Altres professionals del comerç i l'hostaleria ncaa	1.276
2612	Conductors de vehicles terrestres	9
2699	Altres professionals del transport i les comunicacions ncaa.	9
2711	Actuaris d'assegurances	13
2712	Agents i corredors d'assegurances	1.111
2721	Agents col·legiats de la propietat industrial i de la propietat immobiliària	63
2722	Gestors administratius	83
2723	Administradors de finques	253
2724	Intermediaris en la promoció d'edificis	78
2725	Habilitats de classes passives	8
2726	Graduats socials	140

(Continuació)

Codi	(Secció, Divisió, Agrupació i Grup)	Total
2727	Agents o intermediaris de préstecs	22
2728	Agents de duanes	34
2731	Advocats	4.154
2732	Procuradors	404
2733	Notaris	46
2734	Registradors	21
2741	Economistes	525
2742	Intendents i professors mercantils	19
2743	Pèrits mercantils	18
2744	Diplomats en ciències empresarials	95
2746	Corredors de comerç lliures	6
2747	Auditors de comptes i censors jurats de comptes	65
2748	Administradors de la cartera de valors	3
2751	Professionals de la publicitat, relacions públiques i similars	333
2761	Doctors i llicenciats en ciències exactes i estadístiques	6
2762	Doctors, llicenciats i enginyers en informàtica	68
2763	Programadors i analistes d'informàtica	274
2764	Diplomats en informàtica	29
2765	Enregistradors, informàtics i altres professionals auxiliars del tractament electrònic de dades	94
2771	Agents cobradors de factures, d'efectes comercials, de préstecs i de drets de tot tipus	12
2772	Estenotipistes, mecanògrafs, taquígrafs i altres professionals administratius	31
2773	Detectius privats i professionals que presten servicis de vigilància, protecció i seguretat	24
2774	Traductors i intèrprets	321
2775	Doctors i llicenciats en filosofia i lletres	12
2776	Doctors i llicenciats en ciències polítiques i socials, psicòlegs, antropòlegs, historiadors i similars	838
2777	Especialistes en assumptes de personal, orientació i anàlisi professional	63
2778	Diplomats en biblioteconomia i documentació	8
2799	Altres professionals de les activitats financeres, jurídiques, d'assegurances i de lloguers ncaa.	782
2811	Professionals que presten servicis de neteja	24
2821	Personal docent de l'ensenyament superior	80
2822	Personal docent de l'ensenyament mitjà	22
2823	Personal docent de l'ensenyament general bàsic i preescolar	9
2824	Professors de formació i perfeccionament professional	250
2825	Professors de conducció de vehicles terrestres, aquàtics, aeronàutics, etc.	10
2826	Personal docent d'ensenyaments diversos, com ara educació física i esports, idiomes, mecanografia, preparació d'exàmens i oposicions, i similars	786
2831	Metges de medicina general	652
2832	Metges especialistes (excepte els estomatòlegs i els odontòlegs)	1.756
2833	Estomatòlegs	123
2834	Odontòlegs	568
2835	Farmacèutics	72
2836	Ajudants tècnics sanitaris i fisioterapeutes	460
2837	Protèsics i higienistes dentals	29
2838	Òptics optometristes i podòlegs	116
2839	Massatgistes, bromatòlegs, dietistes i auxiliars d'infermeria	131
2841	Naturòpates, acupuntors i altres professionals parasanitaris	138



(Continuació)

Codi	(Secció, Divisió, Agrupació i Grup)	Total
2851	Representants tècnics de l'espectacle	10
2852	Apoderats i representants taurins	1
2853	Agents de col·locació d'artistes	13
2854	Experts en organització de congressos, assemblees i similars	41
2861	Pintors, escultors, ceramistes, artesans, gravadors i artistes similars	617
2862	Restauradors d'obres d'art	21
2871	Expedadors oficials de loteries, apostes esportives i altres jocs de la xarxa comercial de l'organisme nacional de loteries i apostes de l'Estat (excepte els classificats en el grup 855)	65
2872	Expedadors oficials de loteries, apostes esportives i altres jocs d'altres organismes diferents de l'organisme nacional de loteries i apostes de l'Estat	5
2873	Expedadors no oficials autoritzats per a la recepció d'apostes esportives, altres jocs i loteries diverses	92
2881	Astròlegs i similars	14
2882	Guies de turisme	60
2883	Guies intèrprets de turisme	11
2884	Pèrits taxadors d'assegurances, joies, gèneres i efectes	87
2885	Liquidadors i comissaris d'avaries	4
2887	Maquilladors i esteticistes	111
2888	Grafòlegs	10
2899	Altres professionals relacionats amb servicis	572
3011	Directors de cinema i teatre	11
3012	Ajudants de direcció	2
3013	Actors de cinema i teatre	29
3015	Operadors de càmeres de cinema, de televisió i de vídeo	36
3016	Humoristes, còmics, excèntrics, xerraires, recitadors, il·lusionistes, etc.	17
3018	Artistes de circ	4
3019	Altres activitats relacionades amb el cinema, el teatre i el circ ncaa.	55
3021	Directors coreogràfics	1
3022	Ballarins	8
3029	Altres activitats relacionades amb el ball ncaa.	10
3031	Professors i directors de música	13
3032	Intèrprets d'instruments musicals	84
3033	Cantants	49
3039	Altres activitats relacionades amb la música ncaa.	80
3041	Jugadors i entrenadors de futbol	1
3042	Jugadors, entrenadors i preparadors de tennis i de golf	20
3043	Pilots, entrenadors i preparadors de motociclisme i automobilisme	8
3044	Boxejadors, entrenadors i preparadors de boxa	1
3045	Jugadors, entrenadors i preparadors de bàsquet	2
3046	Corredors, entrenadors i preparadors de ciclisme	1
3047	Jugadors, entrenadors i preparadors d'handbol, voleibol, pilota i altres esportistes d'hípica, lluita, etc.	7
3048	Àrbitres d'espectacles esportius	1
3049	Altres activitats relacionades amb l'esport ncaa.	64
3051	Matadors de toros	4
3052	Rellonejadors	1
3059	Altres activitats dels espectacles taurins ncaa	1

**1.15. Evolució del nombre de referències als fitxers de l'IAE 2014 i 2015 per districte.**

1.15. Evolución del número de referencias en los ficheros del IAE 2014 y 2015 por distrito.

	IAE 01/01/2014	Nova referència en 2015		Baixa referència en 2015		Referència es manté al mateix àmbit a 2015	IAE 01/01/2015	Evolució 2014- 2015
		Nova al fitxer	Prové d'un altre districte	Baixa al fitxer	S'en va a un altre districte			
<b>València</b>	<b>107.444</b>	<b>20.615</b>	<b>-</b>	<b>16.180</b>	<b>-</b>	<b>91.264</b>	<b>111.879</b>	<b>4.435</b>
1. Ciutat Vella	12.424	2.030	13	1.742	18	10.664	12.707	283
2. L'Eixample	12.164	2.068	27	1.679	8	10.477	12.572	408
3. Extramurs	9.093	1.625	13	1.237	9	7.847	9.485	392
4. Campanar	4.683	914	4	713	9	3.961	4.879	196
5. La Saïdia	4.401	810	2	742	5	3.654	4.466	65
6. El Pla del Real	5.531	910	9	717	12	4.802	5.721	190
7. L'Olivereta	3.561	666	2	561	7	2.993	3.661	100
8. Patraix	5.576	982	4	865	7	4.704	5.690	114
9. Jesús	4.121	811	3	671	4	3.446	4.260	139
10. Quatre Carreres	6.704	1.305	8	1.018	3	5.683	6.996	292
11. Poblat Marítims	4.737	905	4	676	5	4.056	4.965	228
12. Camins al Grau	6.177	1.188	9	930	5	5.242	6.439	262
13. Algirós	4.063	781	2	682	11	3.370	4.153	90
14. Benimaclet	3.119	627	3	462	2	2.655	3.285	166
15. Rascanya	3.728	689	5	621	1	3.106	3.800	72
16. Benicalap	3.456	728	4	600	2	2.854	3.586	130
17. Pobles del Nord	557	110	0	91	2	464	574	17
18. Pobles de l'Oest	1.306	242	1	213	2	1.091	1.334	28
19. Pobles del Sud	1.918	322	0	294	1	1.623	1.945	27
<b>No hi consta</b>	<b>10.125</b>	<b>2.902</b>	<b>0</b>	<b>1.666</b>	<b>0</b>	<b>8.459</b>	<b>11.361</b>	<b>1.236</b>

**1.16. Evolució del nombre de referències als fitxers de l'IAE 2014 i 2015 en Comerç i Serveis per districte.**

1.16. Evolución del número de referencias en los ficheros del IAE 2014 y 2015 en Comercio y Servicios por distrito.

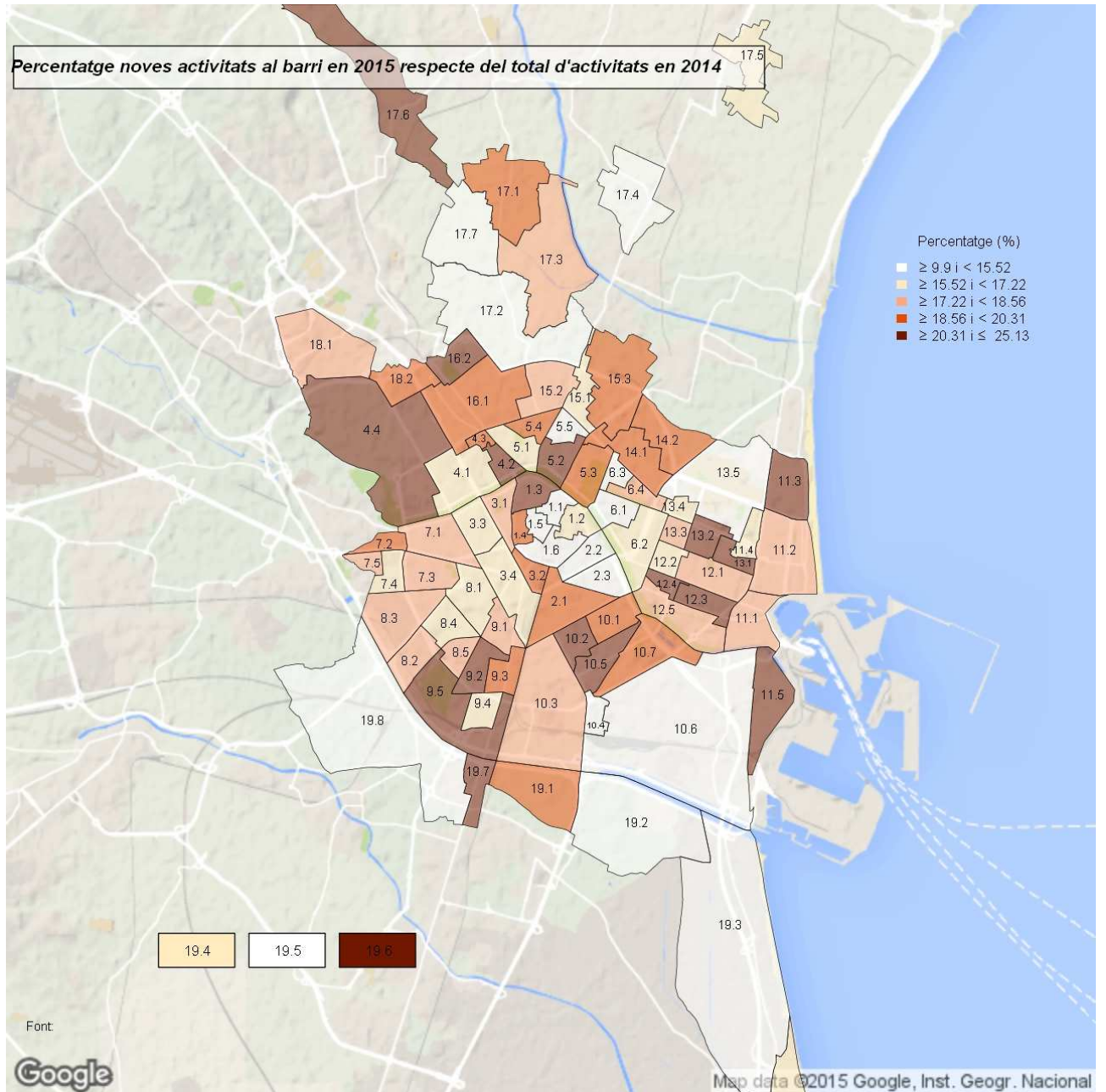
	IAE 01/01/2014	Nova referència en 2015		Baixa referència en 2015		Referència es manté al mateix àmbit a 2015	IAE 01/01/2015	Evolució 2014- 2015
		Nova al fitxer	Prové d'un altre districte	Baixa al fitxer	S'en va a un altre districte			
<b>València</b>	<b>73.948</b>	<b>13.709</b>	<b>-</b>	<b>10.911</b>	<b>-</b>	<b>63.037</b>	<b>76.746</b>	<b>2.798</b>
1. Ciutat Vella	9.149	1.557	7	1.303	15	7.831	9.395	246
2. L'Eixample	8.311	1.438	18	1.205	4	7.102	8.558	247
3. Extramurs	6.176	1.078	10	851	6	5.319	6.407	231
4. Campanar	3.407	624	2	523	9	2.875	3.501	94
5. La Saïdia	3.099	514	0	507	1	2.591	3.105	6
6. El Pla del Real	3.524	594	8	421	6	3.097	3.699	175
7. L'Olivereta	2.536	446	2	389	6	2.141	2.589	53
8. Patraix	4.012	683	4	580	5	3.427	4.114	102
9. Jesús	2.892	544	3	432	3	2.457	3.004	112
10. Quatre Carreres	4.664	892	7	682	2	3.980	4.879	215
11. Poblat Marítims	3.625	636	1	505	4	3.116	3.753	128
12. Camins al Grau	4.381	792	7	662	3	3.716	4.515	134
13. Algirós	2.846	505	1	473	9	2.364	2.870	24
14. Benimaclet	2.157	413	1	314	0	1.843	2.257	100
15. Rascanya	2.617	428	3	412	0	2.205	2.636	19
16. Benicalap	2.460	477	4	411	2	2.047	2.528	68
17. Pobles del Nord	346	68	0	50	1	295	363	17
18. Pobles de l'Oest	944	166	1	153	2	789	956	12
19. Pobles del Sud	1.361	217	0	200	1	1.160	1.377	16
<b>No hi consta</b>	<b>5.441</b>	<b>1.637</b>	<b>0</b>	<b>838</b>	<b>0</b>	<b>4.603</b>	<b>6.240</b>	<b>799</b>

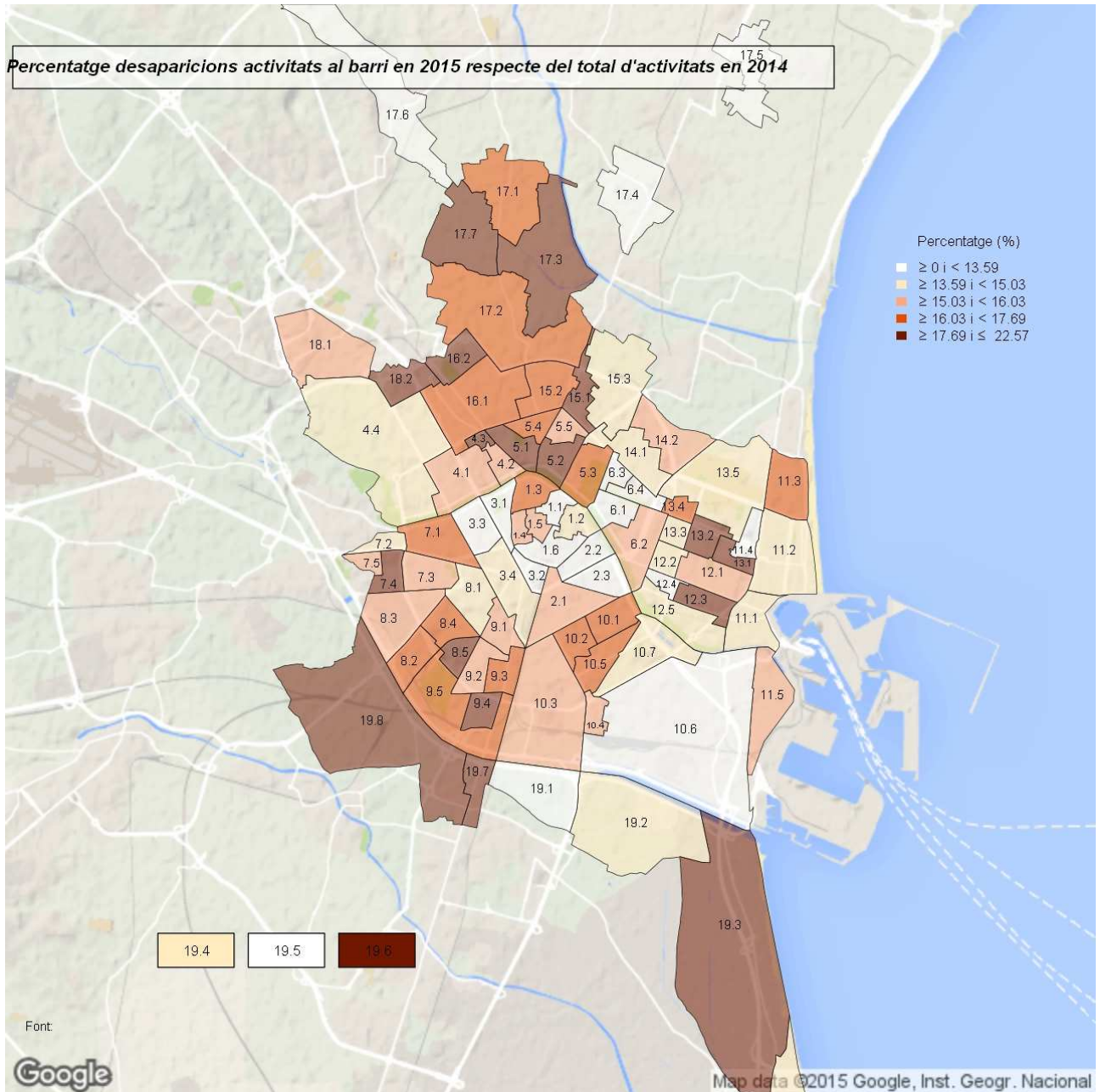
**1.17. Evolució del nombre de referències als fitxers de l'IAE 2013 i 2014 per barri.**

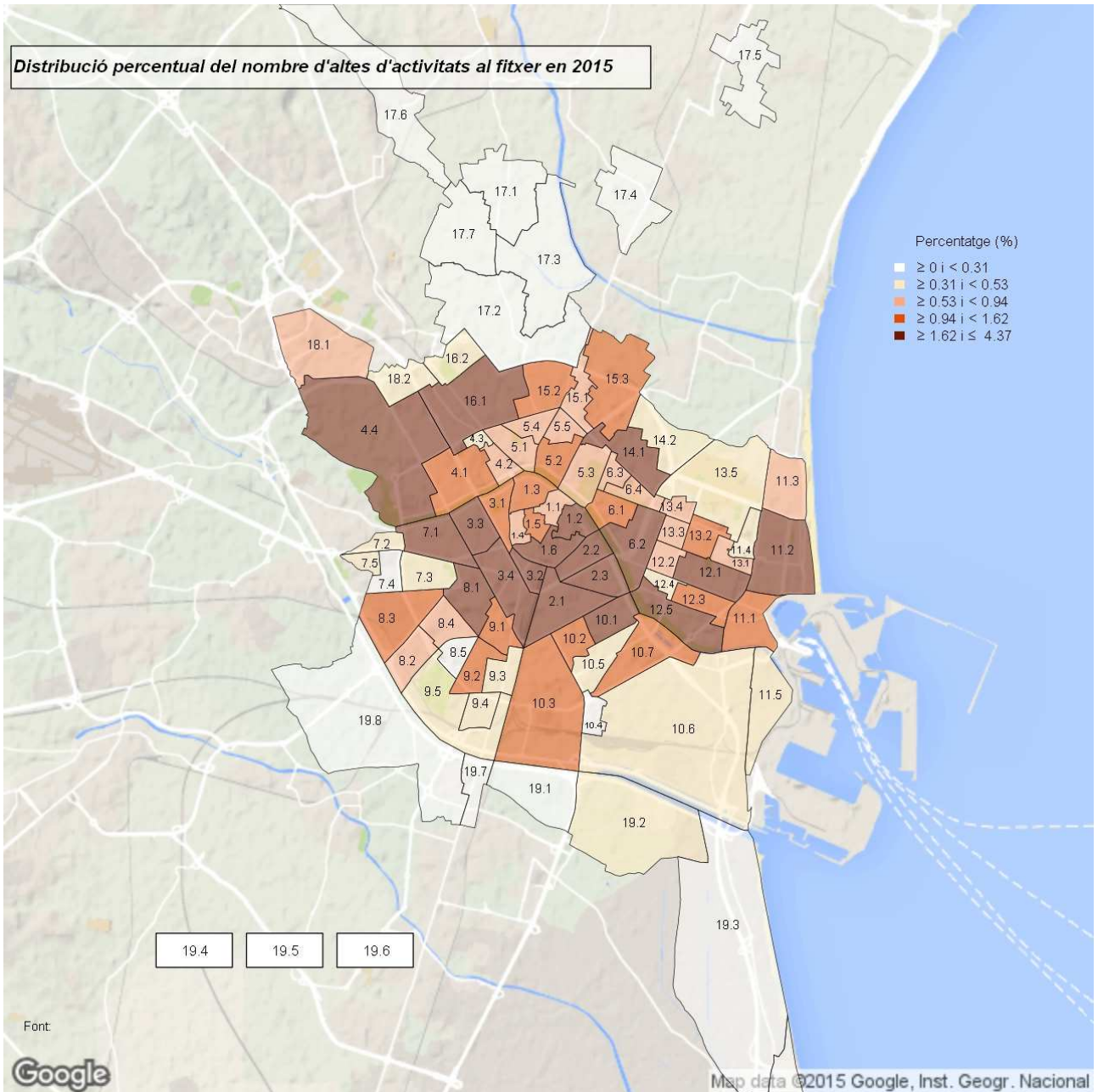
1.17. Evolución del número de referencias en los ficheros del IAE 2013 y 2014 por barrio.

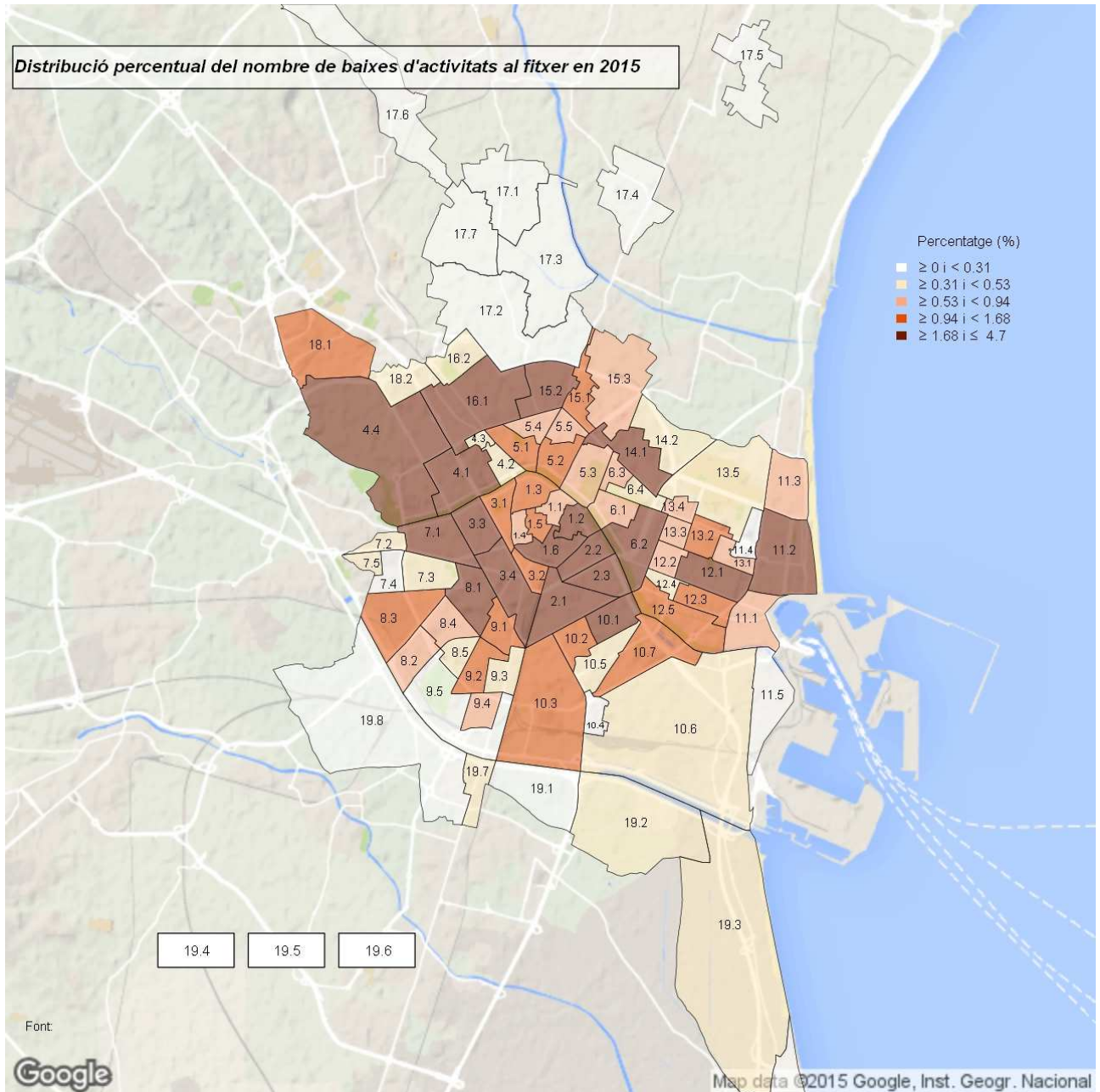
	IAE 01/01/2014	Nova referència en 2015		Baixa referència en 2015		Referència es manté al mateix àmbit a 2015	IAE 01/01/2014	Evolució 2014- 2015
		Nova al fitxer	Prové d'un altre barri	Baixa al fitxer	S'en va a un altre barri			
<b>València</b>	<b>107.444</b>	<b>20.615</b>	<b>-</b>	<b>16.180</b>	<b>-</b>	<b>91.264</b>	<b>111.879</b>	<b>4.435</b>
<b>1. Ciutat Vella</b>								
1. La Seu	1.046	150	2	140	2	904	1.056	10
2. La Xerea	2.134	338	5	298	6	1.830	2.173	39
3. El Carme	1.069	235	0	174	1	894	1.129	60
4. El Pilar	747	141	3	117	0	630	774	27
5. El Mercat	1.645	251	3	248	3	1.394	1.648	3
6. Sant Francesc	5.761	898	13	760	19	4.982	5.893	132
<b>2. L'Eixample</b>								
1. Russafa	4.646	900	9	710	4	3.932	4.841	195
2. El Pla del Remei	4.139	646	10	520	7	3.612	4.268	129
3. Gran Via	3.370	519	15	447	4	2.919	3.453	83
<b>3. Extramurs</b>								
1. El Botànic	1.250	229	2	161	7	1.082	1.313	63
2. La Roqueta	1.773	348	3	235	1	1.537	1.888	115
3. La Petxina	2.154	372	6	290	0	1.864	2.242	88
4. Arrancapins	3.907	663	2	548	1	3.358	4.023	116
<b>4. Campanar</b>								
1. Campanar	1.920	307	0	298	8	1.614	1.921	1
2. Les Tendetes	476	109	1	74	0	402	512	36
3. El Calvari	335	63	0	62	0	273	336	1
4. Sant Pau	1.942	422	3	277	1	1.664	2.089	147
<b>5. La Saïdia</b>								
1. Marxalenes	891	145	0	160	0	731	876	-15
2. Morvedre	973	225	1	174	0	799	1.025	52
3. Trinitat	904	175	1	147	1	756	932	28
4. Tormos	677	131	0	116	1	560	691	14
5. Sant Antoni	952	130	0	145	3	804	934	-18
<b>6. El Pla del Real</b>								
1. Exposició	1.391	223	2	147	3	1.241	1.466	75
2. Mestalla	2.505	416	8	369	8	2.128	2.552	47
3. Jaume Roig	1.066	153	0	127	1	938	1.091	25
4. Ciutat Universitària	563	109	0	69	1	493	602	39
<b>7. L'Olivereta</b>								
1. Nou Moles	2.242	420	1	357	6	1.879	2.300	58
2. Soternes	351	73	0	51	0	300	373	22
3. Tres Forques	414	73	0	63	0	351	424	10
4. La Fontsanta	172	29	0	31	0	141	170	-2
5. La Llum	380	69	1	58	1	321	391	11
<b>8. Patraix</b>								
1. Patraix	2.490	434	3	364	2	2.124	2.561	71
2. Sant Isidre	738	131	1	121	2	615	747	9
3. Vara de Quart	1.177	215	1	175	2	1.000	1.216	39
4. Safranar	852	142	0	137	1	714	856	4
5. Favara	308	52	0	64	1	243	295	-13
<b>9. Jesús</b>								
1. La Raiosa	1.572	282	0	245	2	1.325	1.607	35
2. L'Hort de Senabre	1.271	273	0	200	1	1.070	1.343	72
3. La Creu Coberta	414	84	0	70	0	344	428	14
4. Sant Marcel·lí	615	99	3	115	0	500	602	-13
5. Camí Real	243	67	0	39	1	203	270	27

	IAE 01/01/2014	Nova referència en 2015		Baixa referència en 2015		Referència es manté al mateix àmbit a		IAE 01/01/2014	Evolució 2014- 2015
		Nova al fitxer	Prové d'un altre barri	Baixa al fitxer	S'en va a un altre barri	2015	IAE		
<b>10. Quatre Carreres</b>									
1. Mont-Olivet	1.781	354	2	286	1	1.494	1.850	69	
2. En Corts	985	216	0	157	1	827	1.043	58	
3. Malilla	1.670	315	1	251	0	1.419	1.735	65	
4. Fonteta de Sant Lluís	227	29	0	35	0	192	221	-6	
5. Na Rovella	335	73	0	57	0	278	351	16	
6. La Punta	488	75	1	52	0	436	512	24	
7. Ciutat Arts i les Ciències	1.197	232	4	177	1	1.019	1.255	58	
<b>11. Poblat Marítims</b>									
0 El Port	174	21	0	23	0	151	172	-2	
1. El Grau	1.094	207	3	149	4	941	1.151	57	
2. El Cabanyal-el Canyamellar	1.938	339	4	287	3	1.648	1.991	53	
3. La Malva-rosa	764	173	1	124	1	639	813	49	
4. Beteró	486	90	0	49	1	436	526	40	
5. Natzaret	279	71	0	43	0	236	307	28	
<b>12. Camins al Grau</b>									
1. Aiora	1.930	345	4	304	1	1.625	1.974	44	
2. Albors	965	155	1	129	3	833	989	24	
3. La Creu del Grau	1.022	220	2	193	2	827	1.049	27	
4. Camí Fondo	396	99	0	50	1	345	444	48	
5. Penya-roja	1.857	359	5	254	1	1.602	1.966	109	
<b>13. Aleirós</b>									
1. L'Illa Perduda	642	139	0	119	2	521	660	18	
2. Ciutat Jardí	1.378	288	0	246	4	1.128	1.416	38	
3. L'Amistat	681	130	1	99	2	580	711	30	
4. La Bega Baixa	826	139	1	140	3	683	823	-3	
5. La Carrasca	527	78	1	76	1	450	529	2	
<b>14. Benimaclet</b>									
1. Benimaclet	2.681	534	2	396	2	2.283	2.819	138	
2. Camí de Vera	438	92	1	66	0	372	465	27	
<b>15. Rascanva</b>									
1. Orriols	928	151	0	170	0	758	909	-19	
2. Torrefiel	1.765	318	1	307	1	1.457	1.776	11	
3. Sant Llorenç	1.029	212	4	144	0	885	1.101	72	
<b>16. Benicalap</b>									
1. Benicalap	3.105	650	5	522	2	2.581	3.236	131	
2. Ciutat Fallera	350	78	0	78	1	271	349	-1	
<b>17. Pobles del Nord</b>									
1. Benifaraig	65	13	0	11	0	54	67	2	
2. Poble Nou	115	17	0	19	0	96	113	-2	
3. Carpesa	109	19	0	22	2	85	104	-5	
4. Cases de Bàrcena	29	3	0	2	0	27	30	1	
5. Mauella	5	1	0	0	0	5	6	1	
6. Massarrojos	172	50	0	23	0	149	199	27	
7. Borbotó	61	7	0	13	0	48	55	-6	
<b>18. Pobles de l'Oest</b>									
1. Benimàmet	968	174	0	155	0	813	987	19	
2. Beniferri	338	68	1	58	2	278	347	9	
<b>19. Pobles del Sud</b>									
1. El Forn d'Alcedo	229	50	0	23	0	206	256	27	
2. El Castellar-l'Oliverar	564	85	0	77	0	487	572	8	
3. Pinedo	351	46	0	65	1	285	331	-20	
4. El Saler	188	32	0	27	0	161	193	5	
5. El Palmar	94	10	0	3	0	91	101	7	
6. El Perellonet	124	30	0	25	0	99	129	5	
7. La Torre	278	57	0	56	0	222	279	1	
8. Faitanar	90	11	0	18	0	72	83	-7	
<b>No hi consta</b>	<b>10.251</b>	<b>3.019</b>	<b>0</b>	<b>1.697</b>	<b>0</b>	<b>8.554</b>	<b>11.573</b>	<b>1.322</b>	











**1.18. Evolució del nombre de referències als fitxers de l'IAE 2014 i 2015 en Comerç i Servicis per barri.**

1.18. Evolución del número de referencias en los ficheros del IAE 2014 y 2015 en Comercio y Servicios por barrio.

	IAE 01/01/2014	Nova referència en 2015		Baixa referència en 2015		Referència es manté al mateix àmbit a 2015	IAE 01/01/2015	Evolució 2014 -2015
		Nova al fitxer	Prové d'un altre barri	Baixa al fitxer	S'en va a un altre barri			
<b>València</b>	<b>73.948</b>	<b>13.709</b>	<b>-</b>	<b>10.911</b>	<b>-</b>	<b>63.037</b>	<b>76.746</b>	<b>2.798</b>
<b>1. Ciutat Vella</b>								
1. La Seu	781	109	1	109	2	670	780	-1
2. La Xerea	1.488	257	3	225	6	1.257	1.517	29
3. El Carme	726	168	0	108	1	617	785	59
4. El Pilar	503	101	2	77	0	426	529	26
5. El Mercat	1.316	200	1	191	2	1.123	1.324	8
6. Sant Francesc	4.316	713	9	590	13	3.713	4.435	119
<b>2. L'Eixample</b>								
1. Russafa	3.209	607	5	493	1	2.715	3.327	118
2. El Pla del Remei	2.987	472	5	399	5	2.583	3.060	73
3. Gran Via	2.110	359	12	313	2	1.795	2.166	56
<b>3. Extramurs</b>								
1. El Botànic	841	148	2	105	5	731	881	40
2. La Roqueta	1.289	259	1	168	0	1.121	1.381	92
3. La Petxina	1.417	239	6	200	0	1.217	1.462	45
4. Arrancapins	2.622	423	1	377	1	2.244	2.668	46
<b>4. Campanar</b>								
1. Campanar	1.487	229	0	226	8	1.253	1.482	-5
2. Les Tendetes	330	75	1	56	0	274	350	20
3. El Calvari	253	46	0	52	0	201	247	-6
4. Sant Pau	1.329	264	1	187	1	1.141	1.406	77
<b>5. La Saïdia</b>								
1. Marxalenes	628	98	0	106	0	522	620	-8
2. Morvedre	674	140	0	126	0	548	688	14
3. Trinitat	637	103	0	100	0	537	640	3
4. Tormos	505	86	0	82	0	423	509	4
5. Sant Antoni	651	86	0	93	1	557	643	-8
<b>6. El Pla del Real</b>								
1. Exposició	870	148	1	88	1	781	930	60
2. Mestalla	1.644	274	8	214	6	1.424	1.706	62
3. Jaume Roig	658	91	0	72	0	586	677	19
4. Ciutat Universitària	351	78	0	46	0	305	383	32
<b>7. L'Olivereta</b>								
1. Nou Moles	1.558	283	1	240	6	1.312	1.596	38
2. Soternes	251	50	0	36	0	215	265	14
3. Tres Forques	318	48	0	51	0	267	315	-3
4. La Font Santa	144	20	0	24	0	120	140	-4
5. La Llum	265	44	1	38	0	227	272	7
<b>8. Patraix</b>								
1. Patraix	1.731	289	3	225	1	1.505	1.797	66
2. Sant Isidre	535	100	1	76	2	457	558	23
3. Vara de Quart	904	161	1	131	2	771	933	29
4. Safranar	613	90	0	97	0	516	606	-7
5. Favara	227	37	0	51	1	175	212	-15
<b>9. Jesús</b>								
1. La Raiosa	1.051	186	0	144	2	905	1.091	40
2. L'Hort de Senabre	940	187	0	146	0	794	981	41
3. La Creu Coberta	288	53	0	46	0	242	295	7
4. Sant Marcel·lí	445	64	3	74	0	371	438	-7
5. Camí Real	165	49	0	21	1	143	192	27

	IAE 01/01/2014	Nova referència en 2015		Baixa referència en 2015		Referència es manté al mateix àmbit a 2015	IAE 01/01/2015	Evolució 2014 - 2015
		Nova al fitxer	Prové d'un altre barri	Baixa al fitxer	S'en va a un altre barri			
<b>10. Quatre Carreres</b>								
1. Mont-Olivet	1.198	225	1	188	1	1.009	1.235	37
2. En Corts	663	137	0	103	1	559	696	33
3. Malilla	1.178	220	1	165	0	1.013	1.234	56
4. Fonteta de Sant Lluís	159	16	0	27	0	132	148	-11
5. Na Rovella	257	59	0	37	0	220	279	22
6. La Punta	383	57	1	34	0	349	407	24
7. Ciutat Arts i les Ciències	809	170	4	125	0	684	858	49
<b>11. Poblat Marítims</b>								
0. El Port	150	20	0	18	0	132	152	2
1. El Grau	847	151	2	116	4	727	880	33
2. El Cabanyal-el Canyamellar	1.493	227	3	216	3	1.274	1.504	11
3. La Malva-rosa	574	109	0	84	1	489	598	24
4. Beteró	338	67	0	34	0	304	371	33
5. Natzaret	221	61	0	36	0	185	246	25
<b>12. Camins al Grau</b>								
1. Aiora	1.350	233	3	210	1	1.139	1.375	25
2. Albors	697	98	1	92	2	603	702	5
3. La Creu del Grau	772	150	2	138	2	632	784	12
4. Camí Fondo	276	66	0	32	0	244	310	34
5. Penya-roja	1.279	241	4	190	1	1.088	1.333	54
<b>13. Algirós</b>								
1. L'Illa Perduda	489	83	0	85	2	402	485	-4
2. Ciutat Jardí	972	200	0	179	3	790	990	18
3. L'Amistat	468	88	0	66	1	401	489	21
4. La Bega Baixa	565	81	1	94	3	468	550	-15
5. La Carrasca	347	48	0	47	0	300	348	1
<b>14. Benimaclet</b>								
1. Benimaclet	1.863	359	1	275	0	1.588	1.948	85
2. Camí de Vera	294	53	0	39	0	255	308	14
<b>15. Rascanya</b>								
1. Orriols	693	90	0	115	0	578	668	-25
2. Torrefiel	1.261	216	0	216	0	1.045	1.261	0
3. Sant Llorenç	659	121	3	81	0	578	702	43
<b>16. Benicalap</b>								
1. Benicalap	2.219	420	4	361	2	1.856	2.280	61
2. Ciutat Fallera	240	57	0	50	0	190	247	7
<b>17. Pobles del Nord</b>								
1. Benifaraig	46	10	0	6	0	40	50	4
2. Poble Nou	78	16	0	13	0	65	81	3
3. Carpesa	64	7	0	8	1	55	62	-2
4. Cases de Bàrcena	22	2	0	1	0	21	23	1
5. Mauella	2	1	0	0	0	2	3	1
6. Massarrojos	87	27	0	11	0	76	103	16
7. Borbotó	46	5	0	10	0	36	41	-5
<b>18. Pobles de l'Oest</b>								
1. Benimàmet	665	117	0	105	0	560	677	12
2. Beniferri	279	49	1	48	2	229	279	0
<b>19. Pobles del Sud</b>								
1. El Forn d'Alcedo	167	29	0	19	0	148	177	10
2. El Castellar-l'Oliverar	387	55	0	46	0	341	396	9
3. Pinedo	271	35	0	54	1	216	251	-20
4. El Saler	131	21	0	19	0	112	133	2
5. El Palmar	85	10	0	3	0	82	92	7
6. El Perellonet	76	23	0	13	0	63	86	10
7. La Torre	192	37	0	41	0	151	188	-4
8. Faitanar	52	7	0	5	0	47	54	2
No hi consta	5.527	1.701	0	853	0	4.674	6.375	848