



## **AJUNTAMENT DE VALÈNCIA**

**DELEGACIÓ DE DINAMITZACIÓ ECONÒMICA I OCUPACIÓ**

**ELABORACIÓ:**

**OFICINA D'ESTADÍSTICA**

Hidalgo Sánchez, Jordi  
Martínez Ruiz, Francisco  
Morales Lorente, Tomás  
Moya Equiza, Carmiña  
Rodríguez Ciria, María

Amb la col.laboració de les becàries de la Universitat de València

Lobato Broto, Enrique  
Estrugo Sendra, Rosa Ana  
Moshuk, Marta  
Lara Giménez, Patricia

[estadistica@valencia.es](mailto:estadistica@valencia.es)

[www.valencia.es/estadistica](http://www.valencia.es/estadistica)

## PRESENTACIÓ

Un dels objectius fonamentals del Departament d'Estadística és difondre recopilacions de dades estadístiques o documents referents a l'estadística urbana de diferents temes. La seua difusió es realitza a través d'internet com a document electrònic. Pot consultar-se o descarregar-se en la web de l'Oficina d'Estadística de l'Ajuntament de València ([www.valencia.es/estadistica](http://www.valencia.es/estadistica)).

En aquesta publicació presentem el **Cens d'Activitats Econòmiques** de la ciutat de València a l'1 de gener de 2014.

Aquest document inclou un conjunt de taules procedents de l'explotació del fitxer administratiu de la matrícula de l'Impost d'Activitats Econòmiques (IAE) de la ciutat de València per al 2014, seleccionant aquelles activitats en què el municipi de l'activitat és la ciutat de València o aquelles activitats en què, no existint municipi de l'activitat, el domicili fiscal està en la ciutat. La localització territorial de l'activitat està referida a la direcció fiscal en aquelles activitats en què no hi ha direcció de l'activitat. S'ha utilitzat la delimitació territorial aprovada pel Ple de l'Ajuntament del 31 de gener de 2003. S'ha considerat un nou barri al districte 11, el Port, en el que s'han inclòs les activitats ubicades en els Molls.

Al final del document s'inclouen taules sobre demografia de nombres de referència de l'impost. En la comparació de resultats entre fitxers d'àmbits temporals diferents cal tindre en compte que els processos de geocodificació aplicats sobre una mateixa referència poden donar lloc a resultats diferents.

Esperem que siga útil al conjunt d'usuaris de l'Estadística Municipal, amb este objectiu s'ha realitzat este treball.

Oficina d'Estadística  
Àrea de Dinamització Econòmica i Ocupació

## PRESENTACIÓN

Uno de los objetivos fundamentales del Departamento de Estadística es difundir recopilaciones de datos estadísticos o documentos relacionados con la estadística urbana de diferentes temas. Su difusión se realiza a través de internet como documento electrónico. Puede consultarse o descargarse en la web de la Of.de Estadística del Ayuntamiento de Valencia ([www.valencia.es/estadistica](http://www.valencia.es/estadistica)).

En esta publicación presentamos el **Censo de Actividades Económicas** de la ciudad de Valencia a 1 de enero de 2014.

Este documento incluye un conjunto de tablas procedentes de la explotación del fichero administrativo de la matrícula del Impuesto de Actividades Económicas (I.A.E.) de la ciudad de Valencia para 2014, seleccionando aquellas actividades en las que el municipio de la actividad es la ciudad de Valencia o aquellas actividades en las que, no existiendo municipio de la actividad, el domicilio fiscal está en la ciudad. La localización territorial de la actividad está referida a la dirección fiscal en aquellas actividades en las que no hay dirección de la actividad. Se ha utilizado la delimitación territorial aprobada por el Pleno del Ayto del 31 de enero de 2003. Se ha considerado un nuevo barrio en el distrito 11, el Puerto, en el que se han incluido las actividades ubicadas en los Muelles.

Al final del documento se incluyen tablas sobre demografía de números de referencia del impuesto. En la comparación de resultados entre ficheros de ámbitos temporales diferentes hay que tener en cuenta que los procesos de geocodificación aplicados sobre una misma referencia pueden dar lugar a resultados diferentes.

Esperamos que sea útil al conjunto de usuarios de la Estadística Municipal, con este objetivo se ha realizado este trabajo.

Oficina de Estadística  
Área de Dinamización Económica y Empleo

**ÍNDIX****Pàgina****1. Padró de l'Impost sobre Activitats Econòmiques a data 1 de gener del 2014**

1.1. Activitats econòmiques segons tipus. 2010 – 2014.....	5
1.2. Activitats econòmiques industrials segons grans grups per districte. 2014.....	5
1.3. Activitats econòmiques comercials segons grans grups per districte. 2014.....	6
1.4. Activitats econòmiques professionals segons grans grups per districte. 2014 .....	6
1.5. Activitats econòmiques industrials segons agrupació per districte. 2014 .....	7
1.6. Activitats econòmiques comercials i de servicis segons agrupació per districte. 2014 .....	9
1.7. Activitats econòmiques professionals segons agrupació per districte. 2014.....	11
1.8. Activitats econòmiques industrials segons grans grups per barri. 2014.....	14
1.9. Activitats econòmiques comercials segons grans grups per barri. 2014 .....	16
1.10. Activitats econòmiques professionals segons grans grups per barri. 2014 .....	18
1.11. Activitats econòmiques industrials més freqüents segons agrupació per barri. 2014 .....	20
1.12. Activitats econòmiques comercials i de servicis més freqüents segons agrupació per barri. 2014.....	22
1.13. Activitats econòmiques professionals més freqüents segons agrupació per barri. 2014.....	24
1.14. Activitats econòmiques segons grup. 2014.....	26
1.15. Evolució del nombre de referències als fitxers de l'IAE 2013 i 2014 per districte.....	34
1.16. Evolució del nombre de referències als fitxers de l'IAE 2013 i 2014 en Comerç i Servicis per districte. ....	34
1.17. Evolució del nombre de referències als fitxers de l'IAE 2013 i 2014 per barri.....	35
1.18. Evolució del nombre de referències als fitxers de l'IAE 2013 i 2014 en Comerç i Servicis per barri.....	41

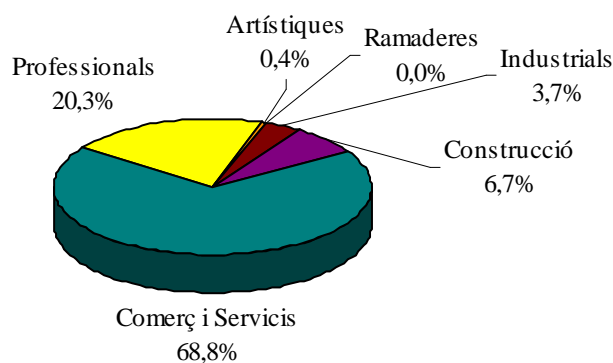
**ÍNDICE****Página****1. Padrón del Impuesto sobre Actividades Económicas a fecha 1 de gener de 2014**

1.1. Actividades económicas según tipo. 2010 – 2014 .....	5
1.2. Actividades económicas industriales según grandes grupos por distrito. 2014.....	5
1.3. Actividades económicas comerciales según grandes grupos por distrito. 2014 .....	6
1.4. Actividades económicas profesionales según grandes grupos por distrito. 2014.....	6
1.5. Actividades económicas industriales según agrupación por distrito. 2014 .....	7
1.6. Actividades económicas comerciales y de servicios según agrupación por distrito. 2014 .....	9
1.7. Actividades económicas profesionales según agrupación por distrito. 2014 .....	11
1.8. Actividades económicas industriales según grandes grupos por barrio. 2014 .....	14
1.9. Actividades económicas comerciales según grandes grupos por barrio. 2014 .....	16
1.10. Actividades económicas profesionales según grandes grupos por barrio. 2014.....	18
1.11. Actividades económicas industriales más frecuentes según agrupación por barrio. 2014 .....	20
1.12. Actividades económicas comerciales y de servicios más frecuentes según agrupación por barrio. 2014 .....	22
1.13. Actividades económicas profesionales más frecuentes según agrupación por barrio. 2014 .....	24
1.14. Actividades económicas según grupo. 2014 .....	26
1.15. Evolución del número de referencias en los ficheros del IAE 2013 y 2014 por distrito. ....	34
1.16. Evolución del número de referencias en los ficheros del IAE 2013 y 2014 en Comercio y Servicios por distrito... ..	34
1.17. Evolución del número de referencias en los ficheros del IAE 2013 y 2014 por barrio.....	35
1.18. Evolución del número de referencias en los ficheros del IAE 2013 y 2014 en Comercio y Servicios por barrio.....	41

**1. PADRÓ DE L'IMPOST SOBRE ACTIVITATS ECONÓMIQUES A 1 DE GENER DE 2014.****1. PADRÓN DEL IMPUESTO SOBRE ACTIVIDADES ECONÓMICAS A 1 DE ENERO DE 2014.****1.1. Activitats econòmiques segons tipus. 2010 - 2014**

## 1.1. Actividades económicas según tipos. 2010 – 2014

	2010	%	2011	%	2012	%	2013	%	2014	%
<b>Total</b>	<b>100.880</b>	<b>100,0%</b>	<b>102.868</b>	<b>100,0%</b>	<b>102.683</b>	<b>100,0%</b>	<b>103.792</b>	<b>100,0%</b>	<b>107.444</b>	<b>100,0%</b>
Ramaderes	30	0,0%	32	0,0%	32	0,0%	28	0,0%	29	0,0%
Industrials	4.094	4,1%	3.894	3,8%	3.846	3,7%	3.801	3,7%	3.950	3,7%
Construcció	9.073	9,0%	7.961	7,7%	7.397	7,2%	7.066	6,8%	7.233	6,7%
Comerç i Servicis	66.462	65,9%	69.999	68,0%	70.338	68,5%	71.721	69,1%	73.948	68,8%
Professionals	20.764	20,6%	20.517	19,9%	20.624	20,1%	20.740	20,0%	21.810	20,3%
Artístiques	457	0,5%	465	0,5%	446	0,4%	436	0,4%	474	0,4%

**ACTIVITATS ECONÒMIQUES SEGONS TIPUS. 2014****1.2. Activitats econòmiques industrials segons grans grups per districte. 2014**

## 1.2. Actividades económicas industriales según grandes grupos por distrito. 2014

	Total	Energia i aigua	%	Extracció i transformació de minerals	%	Transformació de metalls	%	Resta d'indústries manufactureres	%
<b>València</b>	<b>3.950</b>	<b>409</b>	<b>100,0</b>	<b>128</b>	<b>100,0</b>	<b>980</b>	<b>100,0</b>	<b>2.433</b>	<b>100,0</b>
1. Ciutat Vella	408	62	15,2	4	3,1	54	5,5	288	11,8
2. L'Eixample	384	54	13,2	12	9,4	59	6,0	259	10,6
3. Extramurs	338	27	6,6	14	10,9	80	8,2	217	8,9
4. Campanar	127	13	3,2	7	5,5	28	2,9	79	3,2
5. La Saïdia	170	8	2,0	6	4,7	50	5,1	106	4,4
6. El Pla del Real	181	68	16,6	5	3,9	19	1,9	89	3,7
7. L'Olivereta	133	4	1,0	2	1,6	40	4,1	87	3,6
8. Patraix	218	13	3,2	5	3,9	68	6,9	132	5,4
9. Jesús	201	7	1,7	17	13,3	60	6,1	117	4,8
10. Quatre Carreres	308	15	3,7	14	10,9	106	10,8	173	7,1
11. Pobles Marítims	198	4	1,0	12	9,4	65	6,6	117	4,8
12. Camins al Grau	252	45	11,0	4	3,1	56	5,7	147	6,0
13. Algirós	118	2	0,5	3	2,3	30	3,1	83	3,4
14. Benimaclet	135	8	2,0	2	1,6	34	3,5	91	3,7
15. Rascanya	160	7	1,7	4	3,1	47	4,8	102	4,2
16. Benicalap	184	3	0,7	2	1,6	52	5,3	127	5,2
17. Pobles del Nord	37	7	1,7	4	3,1	9	0,9	17	0,7
18. Pobles de l'Oest	71	4	1,0	2	1,6	21	2,1	44	1,8
19. Pobles del Sud	106	6	1,5	1	0,8	30	3,1	69	2,8
No hi consta	221	52	12,7	8	6,3	72	7,3	89	3,7

**1.3. Activitats econòmiques comercials segons grans grups per districte. 2014**

## 1.3. Actividades económicas comerciales según grandes grupos por distrito. 2014

	Total	Comerç, restaurants hostaleria i reparacions	%	Transports i comunicacions	%	Institucions financeres i assegurances	%	Resta de servicis	%
<b>València</b>	<b>73.948</b>	<b>32.806</b>	<b>100,0</b>	<b>5.353</b>	<b>100,0</b>	<b>23.261</b>	<b>100,0</b>	<b>12.528</b>	<b>100,0</b>
1. Ciutat Vella	9.148	3.633	11,1	162	3,0	3.994	17,2	1.359	10,8
2. L'Eixample	8.311	3.527	10,8	177	3,3	3.383	14,5	1.224	9,8
3. Extramurs	6.176	2.598	7,9	202	3,8	2.171	9,3	1.205	9,6
4. Campanar	3.406	1.604	4,9	205	3,8	991	4,3	606	4,8
5. La Saïdia	3.099	1.484	4,5	213	4,0	823	3,5	579	4,6
6. El Pla del Real	3.524	1.159	3,5	95	1,8	1.604	6,9	666	5,3
7. L'Olivereta	2.536	1.284	3,9	219	4,1	533	2,3	500	4,0
8. Patraix	4.010	2.025	6,2	371	6,9	937	4,0	677	5,4
9. Jesús	2.892	1.398	4,3	283	5,3	631	2,7	580	4,6
10. Quatre Carreres	4.663	2.373	7,2	411	7,7	1.101	4,7	778	6,2
11. Poblat Marítims	3.625	1.887	5,8	557	10,4	688	3,0	493	3,9
12. Camins al Grau	4.381	2.063	6,3	282	5,3	1.290	5,5	746	6,0
13. Algirós	2.846	1.353	4,1	128	2,4	795	3,4	570	4,5
14. Benimaclet	2.157	978	3,0	113	2,1	631	2,7	435	3,5
15. Rascanya	2.617	1.314	4,0	206	3,8	625	2,7	472	3,8
16. Benicalap	2.460	1.183	3,6	289	5,4	568	2,4	420	3,4
17. Pobles del Nord	346	155	0,5	37	0,7	104	0,4	50	0,4
18. Pobles de l'Oest	944	441	1,3	63	1,2	294	1,3	146	1,2
19. Pobles del Sud	1.361	715	2,2	176	3,3	276	1,2	194	1,5
No hi consta	5.446	1.632	5,0	1.164	21,7	1.822	7,8	828	6,6

**1.4. Activitats econòmiques professionals segons grans grups per districte. 2014**

## 1.4. Actividades económicas profesionales según grandes grupos por distrito. 2014

	Total	Tècnics Agricultura	%	Tècnics Indústria i construcció	%	Comerç, hostaleria i transports	%	Prof. finances, dret, assegurances	%	Altres professionals	%
<b>València</b>	<b>21.810</b>	<b>312</b>	<b>100,0</b>	<b>3.157</b>	<b>100,0</b>	<b>2.354</b>	<b>100,0</b>	<b>9.478</b>	<b>100,0</b>	<b>6.509</b>	<b>100,0</b>
1. Ciutat Vella	2.461	18	5,8	404	12,8	85	3,6	1.378	14,5	576	8,8
2. L'Eixample	3.085	27	8,7	457	14,5	151	6,4	1.731	18,3	719	11,0
3. Extramurs	2.234	33	10,6	325	10,3	166	7,1	1.029	10,9	681	10,5
4. Campanar	914	14	4,5	134	4,2	126	5,4	298	3,1	342	5,3
5. La Saïdia	829	13	4,2	117	3,7	109	4,6	320	3,4	270	4,1
6. El Pla del Real	1.579	12	3,8	264	8,4	95	4,0	682	7,2	526	8,1
7. L'Olivereta	598	7	2,2	79	2,5	95	4,0	236	2,5	181	2,8
8. Patraix	946	11	3,5	111	3,5	156	6,6	367	3,9	301	4,6
9. Jesús	676	10	3,2	73	2,3	123	5,2	270	2,8	200	3,1
10. Quatre Carreres	1.265	21	6,7	161	5,1	162	6,9	586	6,2	335	5,1
11. Poblat Marítims	627	10	3,2	89	2,8	62	2,6	262	2,8	204	3,1
12. Camins al Grau	1.199	20	6,4	183	5,8	141	6,0	510	5,4	345	5,3
13. Algirós	923	15	4,8	175	5,5	93	4,0	337	3,6	303	4,7
14. Benimaclet	642	15	4,8	126	4,0	56	2,4	225	2,4	220	3,4
15. Rascanya	641	16	5,1	77	2,4	88	3,7	242	2,6	218	3,3
16. Benicalap	499	10	3,2	65	2,1	64	2,7	186	2,0	174	2,7
17. Pobles del Nord	115	5	1,6	25	0,8	14	0,6	38	0,4	33	0,5
18. Pobles de l'Oest	132	8	2,6	13	0,4	27	1,1	45	0,5	39	0,6
19. Pobles del Sud	261	4	1,3	38	1,2	57	2,4	98	1,0	64	1,0
No hi consta	2.184	43	13,8	241	7,6	484	20,6	638	6,7	778	12,0

**1.5. Activitats econòmiques industrials segons agrupació per districte. 2014**

1.5. Actividades económicas industriales según agrupación por distrito. 2014

Codi Secció, Divisió, Agrupació	Districte									
	València	DT 1	DT 2	DT 3	DT 4	DT 5	DT 6	DT 7	DT 8	DT 9
<b>Total</b>	<b>3.950</b>	<b>408</b>	<b>384</b>	<b>338</b>	<b>127</b>	<b>170</b>	<b>181</b>	<b>133</b>	<b>218</b>	<b>201</b>
111 Extracció, preparació i aglomeració de combustibles sòlids i coqueries	10	2	3	1	0	0	0	1	2	1
112 Extracció de petroli i gas natural	4	1	0	0	0	0	0	0	0	0
115 Producció, transport i distribució d'energia elèctrica, gas, vapor i aigua calenta	374	56	49	24	13	7	67	3	10	5
116 Captació, tractament i distribució d'aigua, i fabricació de gel	21	3	2	2	0	1	1	0	1	1
122 Producció i primera transformació de metalls	10	0	3	4	1	0	0	0	0	0
123 Extracció de minerals no metàl·lics ni energètics; turberes	10	2	1	1	0	0	1	0	0	2
124 Indústries de productes minerals no metàl·lics	56	1	4	4	3	1	1	1	2	10
125 Indústria química	52	1	4	5	3	5	3	1	3	5
131 Fabricació de productes metàl·lics (excepte màquines i materials de transport)	337	12	6	16	8	14	1	16	19	35
132 Construcció de maquinària i equip mecànic	52	2	4	1	1	6	0	3	4	1
133 Construcció de màquines d'oficina i ordinadors (inclosa la seua instal·lació)	125	8	14	12	9	4	2	2	12	3
134 Construcció de maquinària i material elèctric	27	1	0	3	1	3	0	1	5	1
135 Fabricació de material electrònic (excepte ordinadors)	188	20	21	19	5	13	13	4	15	7
136 Construcció de vehicles automòbils i les seues peces de recanvi	11	2	1	1	0	1	0	1	1	0
137 Construcció naval, reparació i manteniment de vaixells	69	4	2	2	0	0	1	2	0	0
138 Construcció d'altre material de transport	9	0	1	1	0	1	0	0	0	0
139 Fabricació d'instruments de precisió, òptica i semblants	162	5	10	25	4	8	2	11	12	13
141 Indústries de productes alimentaris i begudes	286	12	19	25	13	14	5	10	16	17
142 Indústries d'altres productes alimentaris, begudes i tabac	39	2	4	5	0	0	2	3	3	0
143 Indústria tèxtil	44	5	1	3	1	2	1	5	1	2
144 Indústria del cuir	31	4	3	2	1	0	0	2	0	0
145 Indústria del calçat, vestit i altres confeccions tèxtils	363	54	48	24	16	21	8	11	22	15
146 Indústria de la fusta, suro i mobles de fusta	318	17	21	22	3	14	3	15	16	21
147 Indústria del paper i fabricació d'articles de paper; arts gràfiques i edició	1.050	162	137	100	30	46	61	35	61	44
148 Indústria de transformació del cautxú i materies plàstiques	40	3	7	2	0	1	0	1	2	2
149 Resta d'indústries manufacturades	262	29	19	34	15	8	9	5	11	16

Codi Secció, Divisió, Agrupació	Districte							DT 17	DT 18	DT 19	No hi consta
	DT 10	DT 11	DT 12	DT 13	DT 14	DT 15	DT 16				
<b>Total</b>	<b>308</b>	<b>198</b>	<b>252</b>	<b>118</b>	<b>135</b>	<b>160</b>	<b>184</b>	<b>37</b>	<b>71</b>	<b>106</b>	<b>221</b>
111 Extracció, preparació i aglomeració de combustibles sòlids i coqueries	0	0	0	0	0	0	0	0	0	0	0
112 Extracció de petroli i gas natural	1	1	0	0	0	0	0	0	1	0	0
115 Producció, transport i distribució d'energia elèctrica, gas, vapor i aigua calenta	11	2	44	2	8	6	3	6	3	6	49
116 Captació, tractament i distribució d'aigua, i fabricació de gel	3	1	1	0	0	1	0	1	0	0	3
122 Producció i primera transformació de metalls	2	0	0	0	0	0	0	0	0	0	0
123 Extracció de minerals no metàl·lics ni energètics; turberes	1	0	0	0	0	0	0	0	1	0	1
124 Indústries de productes minerals no metàl·lics	4	7	2	1	2	3	0	4	0	0	6
125 Indústria química	7	5	2	2	0	1	2	0	1	1	1
131 Fabricació de productes metàl·lics (excepte màquines i materials de transport)	42	20	21	5	8	18	32	6	12	21	25
132 Construcció de maquinària i equip mecànic	5	6	3	2	4	1	2	0	0	2	5
133 Construcció de màquines d'oficina i ordinadors (inclosa la Seua instal·lació)	8	7	10	6	3	4	5	0	2	0	14
134 Construcció de maquinària i material elèctric	1	0	1	1	2	1	1	0	2	1	2
135 Fabricació de material electrònic (excepte ordinadors)	13	7	4	9	9	9	6	1	4	2	7
136 Construcció de vehicles automòbils i les seues peces de recanvi	1	0	1	0	0	1	0	0	0	1	0
137 Construcció naval, reparació i manteniment de bucs	13	17	7	0	0	0	0	1	1	3	16
138 Construcció d'altre material de transport	1	0	1	0	0	0	1	1	0	0	2
139 Fabricació d'instruments de precisió, òptica i semblants	22	8	8	7	8	13	5	0	0	0	1
141 Indústries de productes alimentaris i begudes	38	16	17	10	8	15	21	6	2	13	9
142 Indústries d'altres productes alimentaris, begudes i tabac	4	3	3	0	3	3	0	1	1	1	1
143 Indústria tèxtil	2	3	4	1	2	2	2	1	0	0	6
144 Indústria del cuir	1	0	5	2	0	0	7	0	3	1	0
145 Indústria del calçat, vestit i altres confeccions tèxtils	22	25	36	9	7	19	14	1	3	5	3
146 Indústria de la fusta, suro i mobles de fusta	32	16	11	6	19	9	26	3	16	29	19
147 Indústria del paper i fabricació d'articles de paper; arts gràfiques i edició	66	43	48	50	46	33	32	3	8	9	36
148 Indústria de transformació del cautxú i materies plàstiques	0	2	5	0	1	0	1	0	4	5	4
149 Resta d'indústries manufactureres	8	9	18	5	5	21	24	2	7	6	11

**1.6. Activitats econòmiques comercials i de servicis segons agrupació per districte. 2014**

## 1.6. Actividades económicas comerciales i de servicios según agrupación por distrito. 2014

Codi	Secció, Divisió, Agrupació	Districte									
		València	DT 1	DT 2	DT 3	DT 4	DT 5	DT 6	DT 7	DT 8	DT 9
<b>Total</b>		<b>73.948</b>	<b>9.148</b>	<b>8.311</b>	<b>6.176</b>	<b>3.406</b>	<b>3.099</b>	<b>3.524</b>	<b>2.536</b>	<b>4.010</b>	<b>2.892</b>
161	Comerç a l'engròs	4.885	464	468	390	287	213	197	186	355	175
162	Recuperació de productes	145	8	11	11	5	9	2	7	11	1
163	Intermediaris del comerç	1.513	152	155	124	96	64	81	46	98	52
164	Comerç al detall de productes alimentaris, begudes i tabac realitzat en establiments permanents	5.110	588	515	358	182	250	157	261	284	230
165	Comerç al detall de productes industrials no alimentaris realitzat en establiments permanents	10.913	1.397	1.427	1.008	614	502	327	357	708	512
166	Comerç mixt o integrat; al detall fora d'un establiment permanent; amb expositors en depòsit i aparells automàtics; al detall per correu i catàleg de prod. diversos	1.688	85	78	77	64	85	30	83	80	65
167	Servicis d'alimentació	6.235	764	747	495	262	254	316	236	300	233
168	Servicis d'hostaleria	306	120	22	24	8	2	7	0	1	3
169	Reparacions	2.011	55	104	111	86	105	42	108	188	127
171	Transport per ferrocarril	3	0	0	0	0	0	0	0	0	0
172	Altres transports terrestres	3.763	34	47	75	142	172	31	175	294	231
173	Transport marítim i fluvial	24	1	0	0	0	0	0	1	1	0
174	Transport aeri	6	0	0	1	0	0	2	0	0	0
175	Activitats annexes als transports	1.333	106	109	107	52	35	52	34	61	31
176	Telecomunicacions	224	21	21	19	11	6	10	9	15	21
181	Institucions financeres	757	116	74	72	46	34	70	25	39	32
182	Assegurances	158	42	24	17	11	4	27	1	5	3
183	Auxiliars financers i d'assegurances. Activitats immobiliàries	4.385	929	785	401	154	117	305	81	157	95
184	Servicis prestats a les empreses	9.828	1.962	1.528	976	426	317	654	239	401	267
185	Lloguer de béns mobles	796	89	80	81	24	27	40	24	38	23
186	Lloguer de béns immobles	7.337	856	892	624	330	324	508	163	297	211
191	Servicis agrícoles, ramaders, forestals i pesquers	426	20	25	34	17	18	15	25	21	14
192	Servicis de sanejament, neteja i servicis contra incendis i similars	900	42	41	50	30	37	35	41	67	43
193	Educació i investigació	2.902	379	278	323	133	118	203	111	152	105
194	Sanitat i servicis veterinaris	1.485	194	211	159	126	50	131	30	62	72
195	Assistència i servicis socials	325	69	18	36	22	18	19	16	9	7
196	Servicis recreatius i culturals	1.885	230	188	194	78	88	81	82	92	72
197	Servicis personals	3.304	223	329	297	140	176	126	149	220	206
198	Parcs d'atraccions, fires i servicis d'espectacles	480	100	52	45	23	19	20	14	17	18
199	Resta de servicis	821	102	82	67	37	55	36	32	37	43



Codi	Secció, Divisió, Agrupació	Districte										No hi consta
		DT 10	DT 11	DT 12	DT 13	DT 14	DT 15	DT 16	DT 17	DT 18	DT 19	
<b>Total</b>		<b>4.663</b>	<b>3.625</b>	<b>4.381</b>	<b>2.846</b>	<b>2.157</b>	<b>2.617</b>	<b>2.460</b>	<b>346</b>	<b>944</b>	<b>1.361</b>	<b>5.446</b>
161	Comerç a l'engròs	449	195	301	148	138	163	144	45	95	107	365
162	Recuperació de productes	17	12	10	3	0	3	4	1	1	9	20
163	Intermediaris del comerç	96	59	80	41	41	39	40	5	16	20	208
164	Comerç al detall de productes alimentaris, begudes i tabac realitzat en establiments permanents	325	444	317	226	154	233	217	28	83	139	119
165	Comerç al detall de productes industrials no alimentaris realitzat en establiments permanents	725	469	710	406	323	468	362	39	121	154	284
166	Comerç mixt o integrat; al detall fora d'un establiment permanent; amb expositors en depòsit i aparells automàtics; al detall per correu i catàleg de prod. diversos	138	121	88	47	38	81	94	6	18	40	370
167	Servicis d'alimentació	403	437	397	407	218	208	212	18	77	171	80
168	Servicis d'hostaleria	25	32	20	3	2	5	6	0	9	11	6
169	Reparacions	195	118	140	72	64	114	104	13	21	64	180
171	Transport per ferrocarril	0	1	1	0	0	0	0	0	0	0	1
172	Altres transports terrestres	287	183	197	92	86	181	250	22	43	130	1.091
173	Transport marítim i fluvial	0	3	1	0	1	1	0	0	2	12	1
174	Transport aeri	0	0	1	0	1	0	0	0	0	0	1
175	Activitats annexes als transports	109	363	71	31	10	22	28	15	13	33	51
176	Telecomunicacions	15	7	11	5	15	2	11	0	5	1	19
181	Institucions financeres	46	39	42	32	21	21	23	2	11	8	4
182	Assegurances	5	5	2	1	4	1	5	0	0	0	1
183	Auxiliars financers i d'assegurances. Activitats immobiliàries	177	105	202	113	96	98	98	18	34	43	377
184	Servicis prestats a les empreses	482	261	562	351	258	210	202	24	140	72	496
185	Lloguer de béns mobles	51	41	41	26	15	31	22	6	10	24	103
186	Lloguer de béns immobles	340	237	441	272	237	264	218	54	99	129	841
191	Servicis agrícoles, ramaders, forestals i pesquers	22	9	12	11	13	18	15	18	6	30	83
192	Servicis de sanejament, neteja i servicis contra incendis i similars	45	44	47	25	23	46	35	5	19	19	206
193	Educació i investigació	165	104	142	170	117	89	85	6	26	32	164
194	Sanitat i servicis veterinaris	64	34	106	62	48	39	36	0	6	13	42
195	Assistència i servicis socials	14	22	18	10	7	10	11	0	0	4	15
196	Servicis recreatius i culturals	131	73	112	69	48	66	51	7	21	38	164
197	Servicis personals	237	170	236	180	144	151	141	12	42	50	75
198	Parcs d'atraccions, fires i servicis d'espectacles	38	10	34	12	12	12	8	1	7	2	36
199	Resta de servicis	62	27	39	31	23	41	38	1	19	6	43

**1.7. Activitats econòmiques professionals segons agrupació per districte. 2014**

1.7. Actividades económicas profesionales según agrupación por distrito. 2014

Codi	Secció, Divisió, Agrupació	València	DT 1	DT 2	DT 3	DT 4	DT 5	DT 6	DT 7	DT 8	DT 9
<b>Total</b>		<b>21.810</b>	<b>2.461</b>	<b>3.085</b>	<b>2.234</b>	<b>914</b>	<b>829</b>	<b>1.579</b>	<b>598</b>	<b>946</b>	<b>676</b>
201	Dr i Llicenciats en biològiques, agrònoms i forestals	201	11	21	25	11	8	9	5	8	7
202	Tècnics agrícoles, forestals, biològics i similars	102	7	6	8	3	4	3	2	3	3
209	Altres professionals relacionats amb l'agricultura, ramaderia, caça, silvicultura i pesca	9	0	0	0	0	1	0	0	0	0
211	Dr i Llicenciats en físiques, geografia, geologia i mines	9	0	1	1	0	0	1	0	0	1
212	Dr i Llicenciats en químiques	12	1	0	2	3	0	1	0	1	0
213	Enginyers tècnics en mines i perits	9	1	0	0	3	0	1	0	3	0
219	Altres professionals relacionats amb les activitats pròpies de l'energia, aigua, mineria i indústria química NCOP	10	2	1	0	1	0	0	0	2	1
221	Enginyers aeronàutics i navals, telecomunicacions, construcció i similars	48	4	4	3	2	1	5	0	1	0
222	Enginyers tècnics en aeronàutica, construcció i similars	60	5	5	8	1	2	3	3	4	2
229	Altres professionals relacionats amb les indústries de la aeronàutica, telecomunicació i mecànica de precisió	10	0	2	0	1	0	1	0	1	0
231	Enginyers industrials i tèxtils	199	16	20	14	15	1	17	4	6	6
232	Enginyers tècnics industrials, tèxtils i arts gràfiques	273	9	23	18	9	10	13	18	16	14
239	Altres professionals relacionats amb altres indústries manufactureres	253	32	37	35	10	18	12	8	13	4
241	Arquitectes i enginyers de camins, canals i ports	1.394	248	270	160	47	43	151	24	26	17
242	Arquitectes i enginyers tècnics de la construcció	649	50	68	60	37	37	41	12	33	20
243	Delineants i decoradors	183	31	24	23	3	4	14	10	4	6
244	Tècnics Superiors en desenvolupament de projectes urbanístics i operacions topogràfiques	6	1	0	1	0	1	1	0	0	0
245	Enginyers en geodèsia i cartografia	3	0	0	0	0	0	0	0	0	0
249	Altres professionals relacionats amb la construcció	39	4	2	0	2	0	3	0	1	2
251	Agents comercials	1.208	46	81	95	76	58	55	51	90	58
252	Tècnics d'hostaleria	6	1	0	0	0	0	1	0	0	0
259	Altres professionals relacionats amb el comerç i l'hostaleria	1.122	37	70	70	49	51	37	44	63	64
261	Gestors o intermediaris en les operacions de transport i conductors de vehicles terrestres	9	1	0	0	0	0	2	0	0	1
269	Altres professionals del transport i les comunicacions	9	0	0	1	1	0	0	0	3	0
271	Professionals de les assegurances	1.061	50	64	65	53	35	51	46	76	68
272	Gestors	650	97	83	78	12	28	24	20	30	19
273	Professionals del dret	4.520	839	1.151	524	94	118	383	79	124	86

Codi	Secció, Divisió, Agrupació	València	DT 1	DT 2	DT 3	DT 4	DT 5	DT 6	DT 7	DT 8	DT 9
274	Professionals de l'economia i les finances	685	112	126	97	29	16	58	14	24	20
275	Professionals de la publicitat	276	27	39	16	15	5	19	11	7	15
276	Professionals de la informàtica i la matemàtica	417	20	25	42	9	19	18	13	22	17
277	Professionals d'activitats diverses	1.163	142	148	138	46	69	76	32	50	23
279	Altres professionals relacionats amb les activitats financeres, jurídiques, d'assegurances i de lloguers	706	91	95	69	40	30	53	21	34	22
281	Professionals que presten servicis de neteja	21	2	2	0	1	0	0	0	2	0
282	Professionals de l'ensenyament	1.009	60	84	98	40	47	48	30	51	31
283	Professionals de la Sanitat	3.777	354	441	421	243	145	385	97	141	96
284	Professionals relacionats amb activitats parasitàries	124	8	17	23	5	3	4	5	11	2
285	Professionals relacionats amb l'espectacle	63	8	7	4	1	1	8	0	4	4
286	Professions liberals, artístiques i literàries	579	55	77	52	20	31	38	15	32	25
287	Professionals de la loteria i l'atzar	171	20	17	17	9	7	9	8	15	11
288	Altres professionals	270	23	25	26	9	10	8	11	14	10
289	Altres professionals relacionats amb els servicis a què es referix esta divisió	495	46	49	40	14	26	26	15	31	21

Codi	Secció, Divisió, Agrupació	DT 10	DT 11	DT 12	DT 13	DT 14	DT 15	DT 16	DT 17	DT 18	DT 19	No hi consta
<b>Total</b>		<b>1.265</b>	<b>627</b>	<b>1.199</b>	<b>923</b>	<b>642</b>	<b>641</b>	<b>499</b>	<b>115</b>	<b>132</b>	<b>261</b>	<b>2.184</b>
201	Dr i Llicenciats en biològiques, agrònoms i forestals	13	7	10	6	10	11	8	4	2	3	22
202	Tècnics agrícoles, forestals, biològics i similars	7	3	8	8	5	5	2	1	6	0	18
209	Altres professionals relacionats amb l'agricultura, ramaderia, caça, silvicultura i pesca	1	0	2	1	0	0	0	0	0	1	3
211	Dr i Llicenciats en físiques, geografia, geologia i mines	1	0	1	1	0	0	0	0	0	0	2
212	Dr i Llicenciats en químiques	0	1	2	0	1	0	0	0	0	0	0
213	Enginyers tècnics en mines i perits	0	0	0	0	0	0	0	0	0	0	1
219	Altres professionals relacionats amb les activitats pròpies de l'energia, aigua, mineria i indústria química NCOP	1	0	0	1	0	0	0	0	0	0	1
221	Enginyers aeronàutics i navals, telecomunicacions, construcció i similars	3	4	5	4	1	0	3	0	0	2	6
222	Enginyers tècnics en aeronàutica, construcció i similars	5	0	1	2	2	3	1	1	0	1	11
229	Altres professionals relacionats amb les indústries de la aeronàutica, telecomunicació i mecànica de precisió	0	0	2	0	1	0	1	0	0	0	1
231	Enginyers industrials i tèxtils	13	6	17	12	14	5	8	3	1	1	20
232	Enginyers tècnics industrials, tèxtils i arts gràfiques	15	11	27	14	9	10	8	2	4	4	39
239	Altres professionals relacionats amb altres indústries manufactureres	17	7	12	14	8	7	4	2	2	2	9

Codi	Secció, Divisió, Agrupació	DT 10	DT 11	DT 12	DT 13	DT 14	DT 15	DT 16	DT 17	DT 18	DT 19	No hi consta
241	Arquitectes i enginyers de camins, canals i ports	57	30	61	81	55	20	22	13	2	8	59
242	Arquitectes i enginyers tècnics de la construcció	39	24	38	36	29	27	14	3	2	18	61
243	Delineants i decoradors	5	3	11	9	5	4	4	1	1	2	19
244	Tècnics Superiors en desenvolupament de projectes urbanístics i operacions topogràfiques	0	0	1	0	0	0	0	0	0	0	1
245	Enginyers en geodèsia i cartografia	2	1	0	0	0	0	0	0	0	0	0
249	Altres professionals relacionats amb la construcció	3	2	5	1	1	1	0	0	1	0	11
251	Agents comercials	92	30	64	48	26	43	31	7	13	30	214
252	Tècnics d'hostaleria	1	0	0	0	0	0	0	0	0	1	2
259	Altres professionals relacionats amb el comerç i l'hostaleria	68	31	76	45	30	45	32	7	14	26	263
261	Gestors o intermediaris en les operacions de transport i conductors de vehicles terrestres	0	1	1	0	0	0	1	0	0	0	2
269	Altres professionals del transport i les comunicacions	1	0	0	0	0	0	0	0	0	0	3
271	Professionals de les assegurances	91	45	69	42	25	46	43	4	14	19	155
272	Gestors	43	54	41	31	12	15	13	1	3	8	38
273	Professionals del dret	286	84	195	121	79	85	46	13	11	39	163
274	Professionals de l'economia i les finances	22	10	38	19	23	13	14	3	1	6	40
275	Professionals de la publicitat	21	3	20	11	6	8	6	3	1	4	39
276	Professionals de la informàtica i la matemàtica	30	13	44	24	18	19	20	3	3	6	52
277	Professionals d'activitats diverses	53	36	67	64	46	36	28	4	5	10	90
279	Altres professionals relacionats amb les activitats financeres, jurídiques, d'assegurances i de lloguers	40	17	36	25	16	20	16	7	7	6	61
281	Professionals que presten servicis de neteja	1	0	1	2	0	1	3	0	1	0	5
282	Professionals de l'ensenyament	47	36	58	59	38	37	27	9	6	15	188
283	Professionals de la sanitat	179	96	213	163	129	129	74	12	17	25	417
284	Professionals relacionats amb activitats parasanitàries	8	5	5	6	4	6	0	1	1	2	8
285	Professionals relacionats amb l'espectacle	3	1	3	2	0	0	3	0	2	1	11
286	Professions liberals, artístiques i literàries	34	22	16	29	23	16	42	6	3	4	39
287	Professionals de la loteria i l'atzar	10	9	8	5	4	7	5	2	1	6	1
288	Altres professionals	19	19	14	13	7	11	5	1	3	8	34
289	Altres professionals relacionats amb els servicis a què es referix esta divisió	34	16	27	24	15	11	15	2	5	3	75

**1.8. Activitats econòmiques industrials segons grans grups per barri. 2014**

1.8. Actividades económicas industriales según grandes grupos por barrio. 2014

	Total	Energia i aigua	%	Extracció i transformació de minerals	%	Transformació de metalls	%	Resta d'indústries manufactureres	%
<b>València</b>	<b>3.950</b>	<b>409</b>	<b>10,4</b>	<b>128</b>	<b>3,2</b>	<b>980</b>	<b>24,8</b>	<b>2.433</b>	<b>61,6</b>
<b>1. Ciutat Vella</b>									
1. La Seu	41	2	4,9	0	0,0	8	19,5	31	75,6
2. La Xerea	83	17	20,5	0	0,0	8	9,6	58	69,9
3. El Carme	43	2	4,7	1	2,3	7	16,3	33	76,7
4. El Pilar	30	3	10,0	1	3,3	4	13,3	22	73,3
5. El Mercat	54	11	20,4	0	0,0	7	13,0	36	66,7
6. Sant Francesc	157	27	17,2	2	1,3	20	12,7	108	68,8
<b>2. L'Eixample</b>									
1. Russafa	166	9	5,4	4	2,4	25	15,1	128	77,1
2. El Pla del Remei	125	35	28,0	6	4,8	19	15,2	65	52,0
3. Gran Via	93	10	10,8	2	2,2	15	16,1	66	71,0
<b>3. Extramurs</b>									
1. El Botànic	54	3	5,6	3	5,6	14	25,9	34	63,0
2. La Roqueta	47	3	6,4	0	0,0	8	17,0	36	76,6
3. La Petxina	102	14	13,7	1	1,0	32	31,4	55	53,9
4. Arrancapins	135	7	5,2	10	7,4	26	19,3	92	68,1
<b>4. Campanar</b>									
1. Campanar	50	4	8,0	2	4,0	11	22,0	33	66,0
2. Les Tendetes	21	1	4,8	0	0,0	2	9,5	18	85,7
3. El Calvari	16	1	6,3	1	6,3	4	25,0	10	62,5
4. Sant Pau	39	7	17,9	4	10,3	11	28,2	17	43,6
<b>5. La Saïdia</b>									
1. Marxalenes	40	0	0,0	0	0,0	19	47,5	21	52,5
2. Morvedre	53	5	9,4	2	3,8	11	20,8	35	66,0
3. Trinitat	31	1	3,2	4	12,9	6	19,4	20	64,5
4. Tormos	19	1	5,3	0	0,0	8	42,1	10	52,6
5. Sant Antoni	27	1	3,7	0	0,0	6	22,2	20	74,1
<b>6. El Pla del Real</b>									
1. Exposició	40	14	35,0	0	0,0	1	2,5	25	62,5
2. Mestalla	97	48	49,5	3	3,1	11	11,3	35	36,1
3. Jaume Roig	19	5	26,3	1	5,3	1	5,3	12	63,2
4. Ciutat Universitària	25	1	4,0	1	4,0	6	24,0	17	68,0
<b>7. L'Olivereta</b>									
1. Nou Moles	98	1	1,0	1	1,0	25	25,5	71	72,4
2. Soternes	10	0	0,0	0	0,0	5	50,0	5	50,0
3. Tres Forques	11	2	18,2	1	9,1	2	18,2	6	54,5
4. La Font Santa	6	1	16,7	0	0,0	3	50,0	2	33,3
5. La Llum	7	0	0,0	0	0,0	4	57,1	3	42,9
<b>8. Patraix</b>									
1. Patraix	94	8	8,5	2	2,1	25	26,6	59	62,8
2. Sant Isidre	27	1	3,7	0	0,0	8	29,6	18	66,7
3. Vara de Quart	55	4	7,3	0	0,0	17	30,9	34	61,8
4. Safranar	25	0	0,0	3	12,0	8	32,0	14	56,0
5. Favara	17	0	0,0	0	0,0	10	58,8	7	41,2
<b>9. Jesús</b>									
1. La Raiosa	83	4	4,8	5	6,0	21	25,3	53	63,9
2. L'Hort de Senabre	52	0	0,0	7	13,5	12	23,1	33	63,5
3. La Creu Coberta	18	0	0,0	0	0,0	8	44,4	10	55,6
4. Sant Marcel·lí	32	2	6,3	1	3,1	12	37,5	17	53,1
5. Camí Real	16	1	6,3	4	25,0	7	43,8	4	25,0

	Total	Energia i aigua	%	Extracció i transformació de minerals	%	Transformació de metalls	%	Resta d'indústries manufactureres	%
<b>10. Quatre Carreres</b>									
1. Mont-Olivet	72	3	4,2	1	1,4	21	29,2	47	65,3
2. En Corts	53	0	0,0	4	7,5	16	30,2	33	62,3
3. Malilla	56	2	3,6	2	3,6	16	28,6	36	64,3
4. Fonteta de Sant Lluís	21	0	0,0	1	4,8	6	28,6	14	66,7
5. Na Rovella	11	0	0,0	2	18,2	2	18,2	7	63,6
6. La Punta	64	3	4,7	3	4,7	34	53,1	24	37,5
7. Ciutat Arts i Ciències	31	7	22,6	1	3,2	11	35,5	12	38,7
<b>11. Poblat Marítims</b>									
0.El Port	21	0	0,0	4	19,0	9	42,9	8	38,1
1. El Grau	41	2	4,9	0	0,0	14	34,1	25	61,0
2. El Cabanyal-el Banyamellar	83	2	2,4	8	9,6	23	27,7	50	60,2
3. La Malva-rosa	23	0	0,0	0	0,0	8	34,8	15	65,2
4. Beteró	14	0	0,0	0	0,0	3	21,4	11	78,6
5. Natzaret	16	0	0,0	0	0,0	8	50,0	8	50,0
<b>12. Camins al Grau</b>									
1. Aiora	107	2	1,9	1	0,9	31	29,0	73	68,2
2. Albors	30	0	0,0	0	0,0	5	16,7	25	83,3
3. La Creu del Grau	26	1	3,8	0	0,0	7	26,9	18	69,2
4. Camí Fondo	10	2	20,0	0	0,0	1	10,0	7	70,0
5. Penya-roja	79	40	50,6	3	3,8	12	15,2	24	30,4
<b>13. Algirós</b>									
1. L'Illa Perduda	18	1	5,6	0	0,0	6	33,3	11	61,1
2. Ciutat Jardí	31	0	0,0	1	3,2	14	45,2	16	51,6
3. L'Amistat	21	0	0,0	2	9,5	3	14,3	16	76,2
4. La Bega Baixa	15	0	0,0	0	0,0	1	6,7	14	93,3
5. La Carrasca	33	1	3,0	0	0,0	6	18,2	26	78,8
<b>14. Benimaclet</b>									
1. Benimaclet	116	8	6,9	2	1,7	29	25,0	77	66,4
2. Camí de Vera	19	0	0,0	0	0,0	5	26,3	14	73,7
<b>15. Rascanya</b>									
1. Orriols	33	1	3,0	2	6,1	7	21,2	23	69,7
2. Torrefiel	98	4	4,1	2	2,0	29	29,6	63	64,3
3. Sant Llorenç	28	2	7,1	0	0,0	10	35,7	16	57,1
<b>16. Benicalap</b>									
1. Benicalap	151	3	2,0	2	1,3	45	29,8	101	66,9
2. Ciutat Fallera	33	0	0,0	0	0,0	7	21,2	26	78,8
<b>17. Pobles del Nord</b>									
1. Benifaraig	3	1	33,3	0	0,0	1	33,3	1	33,3
2. Poble Nou	13	1	7,7	4	30,8	4	30,8	4	30,8
3. Carpesa	12	4	33,3	0	0,0	3	25,0	5	41,7
4. Cases de Bàrcena	1	0	0,0	0	0,0	0	0,0	1	100,0
5. Mauella	0	0	-	0	-	0	-	0	-
6. Massarrojos	5	0	0,0	0	0,0	1	20,0	4	80,0
7. Borbotó	3	1	33,3	0	0,0	0	0,0	2	66,7
<b>18. Pobles de l'Oest</b>									
1. Benimàmet	65	1	1,5	2	3,1	21	32,3	41	63,1
2. Beniferri	6	3	50,0	0	0,0	0	0,0	3	50,0
<b>19. Pobles del Sud</b>									
1. El Forn d'Alcedo	26	2	7,7	0	0,0	11	42,3	13	50,0
2. El Castellar-l'Oliverar	37	1	2,7	0	0,0	10	27,0	26	70,3
3. Pinedo	11	1	9,1	0	0,0	3	27,3	7	63,6
4. El Saler	4	2	50,0	0	0,0	0	0,0	2	50,0
5. El Palmar	2	0	0,0	0	0,0	0	0,0	2	100,0
6. El Perellonet	1	0	0,0	0	0,0	0	0,0	1	100,0
7. La Torre	19	0	0,0	1	5,3	5	26,3	13	68,4
8. Faitanar	6	0	0,0	0	0,0	1	16,7	5	83,3
<b>No hi consta</b>	224	52	23,2	8	3,6	74	33,0	90	40,2

**1.9. Activitats econòmiques comercials i de servicis segons grans grups per barri. 2014**

1.9. Actividades económicas comerciales y de servicios según grandes grupos por barrio. 2014

	Total	Comerç, restaurantes hostaleria i reparacions		Transports i comunicacions		Institucions financeres i assegurances		Resta de servicis	
			%		%		%		%
<b>València</b>	<b>73.948</b>	<b>32.806</b>	<b>44,4</b>	<b>5.353</b>	<b>7,2</b>	<b>23.261</b>	<b>31,5</b>	<b>12.528</b>	<b>16,9</b>
<b>1. Ciutat Vella</b>									
1. La Seu	780	381	48,8	11	1,4	278	35,6	110	14,1
2. La Xerea	1.488	443	29,8	33	2,2	776	52,2	236	15,9
3. El Carme	726	371	51,1	14	1,9	194	26,7	147	20,2
4. El Pilar	503	197	39,2	18	3,6	163	32,4	125	24,9
5. El Mercat	1.316	816	62,0	6	0,5	361	27,4	133	10,1
6. Sant Francesc	4.316	1.413	32,7	79	1,8	2.216	51,3	608	14,1
<b>2. L'Eixample</b>									
1. Russafa	3.209	1.717	53,5	84	2,6	928	28,9	480	15,0
2. El Pla del Remei	2.987	944	31,6	53	1,8	1.578	52,8	412	13,8
3. Gran Via	2.110	863	40,9	39	1,8	876	41,5	332	15,7
<b>3. Extramurs</b>									
1. El Botànic	841	356	42,3	19	2,3	286	34,0	180	21,4
2. La Roqueta	1.289	548	42,5	31	2,4	496	38,5	214	16,6
3. La Petxina	1.417	624	44,0	47	3,3	446	31,5	300	21,2
4. Arrancapins	2.622	1.069	40,8	105	4,0	938	35,8	510	19,5
<b>4. Campanar</b>									
1. Campanar	1.487	784	52,7	73	4,9	383	25,8	247	16,6
2. Les Tendetes	329	153	46,5	37	11,2	86	26,1	53	16,1
3. El Calvari	253	151	59,7	24	9,5	48	19,0	30	11,9
4. Sant Pau	1.329	512	38,5	70	5,3	472	35,5	275	20,7
<b>5. La Saïdia</b>									
1. Marxalenes	628	301	47,9	61	9,7	164	26,1	102	16,2
2. Morvedre	674	316	46,9	32	4,7	194	28,8	132	19,6
3. Trinitat	637	322	50,5	24	3,8	160	25,1	131	20,6
4. Tormos	505	246	48,7	54	10,7	122	24,2	83	16,4
5. Sant Antoni	651	298	45,8	42	6,5	180	27,6	131	20,1
<b>6. El Pla del Real</b>									
1. Exposició	870	253	29,1	13	1,5	412	47,4	192	22,1
2. Mestalla	1.644	596	36,3	60	3,6	724	44,0	264	16,1
3. Jaume Roig	658	205	31,2	12	1,8	326	49,5	115	17,5
4. Ciutat Universitària	351	104	29,6	10	2,8	142	40,5	95	27,1
<b>7. L'Olivereta</b>									
1. Nou Moles	1.558	787	50,5	117	7,5	344	22,1	310	19,9
2. Soternes	251	128	51,0	21	8,4	43	17,1	59	23,5
3. Tres Forques	318	170	53,5	32	10,1	64	20,1	52	16,4
4. La Font Santa	144	86	59,7	9	6,3	17	11,8	32	22,2
5. La Llum	265	113	42,6	40	15,1	65	24,5	47	17,7
<b>8. Patraix</b>									
1. Patraix	1.729	869	50,3	112	6,5	431	24,9	317	18,3
2. Sant Isidre	535	265	49,5	76	14,2	104	19,4	90	16,8
3. Vara de Quart	904	500	55,3	85	9,4	182	20,1	137	15,2
4. Safranar	613	267	43,6	70	11,4	181	29,5	95	15,5
5. Favara	227	122	53,7	28	12,3	39	17,2	38	16,7
<b>9. Jesús</b>									
1. La Raiosa	1.051	461	43,9	72	6,9	282	26,8	236	22,5
2. L'Hort de Senabre	940	490	52,1	88	9,4	181	19,3	181	19,3
3. La Creu Coberta	288	148	51,4	36	12,5	50	17,4	54	18,8
4. Sant Marcel·lí	445	221	49,7	57	12,8	84	18,9	83	18,7
5. Camí Real	165	78	47,3	30	18,2	32	19,4	25	15,2

	Total	Comerç, restaurants hostaleria i reparacions	%	Transports i comunicacions	%	Institucions financeres i assegurances	%	Resta de servicis	%
<b>10. Quatre Carreres</b>									
1. Mont-Olivet	1.198	578	48,2	84	7,0	309	25,8	227	18,9
2. En Corts	662	358	54,1	43	6,5	142	21,5	119	18,0
3. Malilla	1.178	599	50,8	149	12,6	248	21,1	182	15,4
4. Fonteta de Sant Lluís	159	74	46,5	24	15,1	36	22,6	25	15,7
5. Na Rovella	257	121	47,1	31	12,1	39	15,2	66	25,7
6. La Punta	383	256	66,8	38	9,9	54	14,1	35	9,1
7. Ciutat Arts i Ciències	809	380	47,0	40	4,9	267	33,0	122	15,1
<b>11. Pobles Marítims</b>									
0.El Port	150	55	36,7	56	37,3	18	12,0	21	14,0
1. El Grau	847	346	40,9	253	29,9	173	20,4	75	8,9
2. El Cabanyal-el Canyamelar	1.493	878	58,8	140	9,4	255	17,1	220	14,7
3. La Malva-rosa	574	312	54,4	53	9,2	116	20,2	93	16,2
4. Beteró	338	173	51,2	31	9,2	89	26,3	45	13,3
5. Natzaret	221	123	55,7	24	10,9	35	15,8	39	17,6
<b>12. Camins al Grau</b>									
1. Aiora	1.350	664	49,2	117	8,7	331	24,5	238	17,6
2. Albors	697	359	51,5	35	5,0	153	22,0	150	21,5
3. La Creu del Grau	772	388	50,3	71	9,2	168	21,8	145	18,8
4. Camí Fondo	276	114	41,3	17	6,2	96	34,8	49	17,8
5. Penya-roja	1.279	533	41,7	42	3,3	541	42,3	163	12,7
<b>13. Algirós</b>									
1. L'Illa Perduda	489	251	51,3	33	6,7	101	20,7	104	21,3
2. Ciutat Jardí	972	517	53,2	34	3,5	256	26,3	165	17,0
3. L'Amistat	468	213	45,5	32	6,8	121	25,9	102	21,8
4. La Bega Baixa	565	244	43,2	17	3,0	198	35,0	106	18,8
5. La Carrasca	347	127	36,6	12	3,5	116	33,4	92	26,5
<b>14. Benimaclet</b>									
1. Benimaclet	1.863	842	45,2	89	4,8	554	29,7	378	20,3
2. Camí de Vera	294	136	46,3	24	8,2	77	26,2	57	19,4
<b>15. Rascanya</b>									
1. Orriols	693	364	52,5	61	8,8	140	20,2	128	18,5
2. Torreïel	1.261	653	51,8	107	8,5	270	21,4	231	18,3
3. Sant Llorenç	659	296	44,9	37	5,6	213	32,3	113	17,1
<b>16. Benicalap</b>									
1. Benicalap	2.219	1.058	47,7	256	11,5	537	24,2	368	16,6
2. Ciutat Fallera	240	125	52,1	33	13,8	31	12,9	51	21,3
<b>17. Pobles del Nord</b>									
1. Benifaraig	46	19	41,3	7	15,2	8	17,4	12	26,1
2. Poble Nou	78	46	59,0	6	7,7	19	24,4	7	9,0
3. Carpesa	64	29	45,3	10	15,6	19	29,7	6	9,4
4. Cases de Bàrcena	22	18	81,8	2	9,1	2	9,1	0	0,0
5. Mauella	2	2	100,0	0	0,0	0	0,0	0	0,0
6. Massarrojos	87	29	33,3	5	5,7	42	48,3	11	12,6
7. Borbotó	46	11	23,9	7	15,2	14	30,4	14	30,4
<b>18. Pobles de l'Oest</b>									
1. Benimàmet	665	353	53,1	48	7,2	162	24,4	102	15,3
2. Beniferri	279	88	31,5	15	5,4	132	47,3	44	15,8
<b>19. Pobles del Sud</b>									
1. El Forn d'Alcedo	167	112	67,1	15	9,0	29	17,4	11	6,6
2. El Castellar-l'Oliverar	387	173	44,7	81	20,9	74	19,1	59	15,2
3. Pinedo	271	146	53,9	21	7,7	57	21,0	47	17,3
4. El Saler	131	60	45,8	14	10,7	41	31,3	16	12,2
5. El Palmar	85	54	63,5	13	15,3	13	15,3	5	5,9
6. El Perellonet	76	36	47,4	4	5,3	24	31,6	12	15,8
7. La Torre	192	109	56,8	23	12,0	27	14,1	33	17,2
8. Faitanar	52	25	48,1	5	9,6	11	21,2	11	21,2
<b>No hi consta</b>	<b>5.532</b>	<b>1.671</b>	<b>30,2</b>	<b>1.170</b>	<b>21,1</b>	<b>1.855</b>	<b>33,5</b>	<b>836</b>	<b>15,1</b>



**1.10. Activitats econòmiques professionals segons grans grups per barri. 2014**

1.10. Actividades económicas profesionales según grandes grupos por barrio. 2014

	Total	Tècnics Agricul- tura	%	Tècnics Indústria i construcció	%	Comerç, hostaleria i transportos	%	Prof. finances, dret, assegurances	%	Altres profession als	%
<b>València</b>	<b>21.810</b>	<b>312</b>	<b>1,4</b>	<b>3.157</b>	<b>14,5</b>	<b>2.354</b>	<b>10,8</b>	<b>9.478</b>	<b>43,5</b>	<b>6.509</b>	<b>29,8</b>
<b>1. Ciutat Vella</b>											
1. La Seu	196	2	1,0	59	30,1	6	3,1	83	42,3	46	23,5
2. La Xerea	480	2	0,4	74	15,4	18	3,8	307	64,0	79	16,5
3. El Carme	253	5	2,0	58	22,9	22	8,7	95	37,5	73	28,9
4. El Pilar	183	3	1,6	29	15,8	9	4,9	89	48,6	53	29,0
5. El Mercat	240	2	0,8	59	24,6	8	3,3	100	41,7	71	29,6
6. Sant Francesc	1.106	4	0,4	123	11,1	22	2,0	704	63,7	253	22,9
<b>2. L'Eixample</b>											
1. Russafa	1.083	16	1,5	195	18,0	65	6,0	496	45,8	311	28,7
2. El Pla del Remei	931	2	0,2	115	12,4	28	3,0	613	65,8	173	18,6
3. Gran Via	1.067	9	0,8	147	13,8	56	5,2	622	58,3	233	21,8
<b>3. Extramurs</b>											
1. El Botànic	311	8	2,6	48	15,4	17	5,5	135	43,4	103	33,1
2. La Roqueta	367	3	0,8	39	10,6	16	4,4	208	56,7	101	27,5
3. La Petxina	547	6	1,1	78	14,3	55	10,1	233	42,6	175	32,0
4. Arrancapins	1.007	16	1,6	160	15,9	77	7,6	453	45,0	301	29,9
<b>4. Campanar</b>											
1. Campanar	292	5	1,7	47	16,1	40	13,7	97	33,2	103	35,3
2. Les Tendetes	89	2	2,2	8	9,0	12	13,5	41	46,1	26	29,2
3. El Calvari	35	0	0,0	6	17,1	4	11,4	11	31,4	14	40,0
4. Sant Pau	498	7	1,4	73	14,7	70	14,1	149	29,9	199	40,0
<b>5. La Saïdia</b>											
1. Marxalenes	140	4	2,9	15	10,7	21	15,0	62	44,3	38	27,1
2. Morvedre	194	2	1,0	31	16,0	20	10,3	78	40,2	63	32,5
3. Trinitat	190	1	0,5	26	13,7	19	10,0	72	37,9	72	37,9
4. Tormos	108	3	2,8	15	13,9	18	16,7	41	38,0	31	28,7
5. Sant Antoni	197	3	1,5	30	15,2	31	15,7	67	34,0	66	33,5
<b>6. El Pla del Real</b>											
1. Exposició	441	3	0,7	60	13,6	23	5,2	189	42,9	166	37,6
2. Mestalla	648	8	1,2	95	14,7	46	7,1	301	46,5	198	30,6
3. Jaume Roig	331	1	0,3	64	19,3	20	6,0	129	39,0	117	35,3
4. C. Universitària	156	0	0,0	43	27,6	6	3,8	63	40,4	44	28,2
<b>7. L'Olivereta</b>											
1. Nou Moles	400	3	0,8	54	13,5	58	14,5	159	39,8	126	31,5
2. Soternes	51	2	3,9	10	19,6	7	13,7	16	31,4	16	31,4
3. Tres Forques	57	1	1,8	7	12,3	8	14,0	23	40,4	18	31,6
4. La Font Santa	14	0	0,0	1	7,1	7	50,0	5	35,7	1	7,1
5. La Llum	75	1	1,3	7	9,3	15	20,0	32	42,7	20	26,7
<b>8. Patraix</b>											
1. Patraix	506	5	1,0	61	12,1	64	12,6	205	40,5	171	33,8
2. Sant Isidre	123	1	0,8	9	7,3	28	22,8	46	37,4	39	31,7
3. Vara de Quart	126	1	0,8	17	13,5	17	13,5	50	39,7	41	32,5
4. Safranar	151	3	2,0	19	12,6	33	21,9	59	39,1	37	24,5
5. Favara	35	1	2,9	4	11,4	11	31,4	7	20,0	12	34,3
<b>9. Jesús</b>											
1. La Raiosa	330	3	0,9	37	11,2	52	15,8	142	43,0	96	29,1
2. L'Hort de Senabre	172	3	1,7	18	10,5	36	20,9	66	38,4	49	28,5
3. La Creu Coberta	65	2	3,1	7	10,8	5	7,7	23	35,4	28	43,1
4. Sant Marcel·lí	70	1	1,4	4	5,7	19	27,1	29	41,4	17	24,3
5. Camí Real	37	1	2,7	7	18,9	9	24,3	10	27,0	10	27,0

	Total	Tècnics Agricul- tura		Tècnics Indústria i construcció		Comerç, hostaleria i transports		Prof. finances, dret, assegurances		Altres professionals	
		%	%	%	%	%	%	%	%		
<b>10. Quatre Carreres</b>											
1. Mont-Olivet	387	5	1,3	62	16,0	47	12,1	169	43,7	104	26,9
2. En Corts	207	9	4,3	32	15,5	21	10,1	94	45,4	51	24,6
3. Malilla	294	6	2,0	31	10,5	60	20,4	110	37,4	87	29,6
4. Fonteta de Sant Lluís	20	0	0,0	3	15,0	2	10,0	11	55,0	4	20,0
5. Na Rovella	37	0	0,0	3	8,1	7	18,9	21	56,8	6	16,2
6. La Punta	22	0	0,0	2	9,1	1	4,5	12	54,5	7	31,8
7. Ciutat Arts i Ciències	295	1	0,3	28	9,5	22	7,5	169	57,3	75	25,4
<b>11. Poblat Marítims</b>											
0.El Port	3	0	0,0	1	33,3	0	0,0	2	66,7	0	0,0
1. El Grau	148	0	0,0	22	14,9	8	5,4	84	56,8	34	23,0
2. El Cabanyal-el Canyamelar	254	5	2,0	37	14,6	24	9,4	95	37,4	93	36,6
3. La Malva-rosa	102	4	3,9	8	7,8	19	18,6	36	35,3	35	34,3
4. Beteró	100	1	1,0	18	18,0	8	8,0	40	40,0	33	33,0
5. Natzaret	20	0	0,0	3	15,0	3	15,0	5	25,0	9	45,0
<b>12. Camins al Grau</b>											
1. Aiora	309	9	2,9	52	16,8	44	14,2	122	39,5	82	26,5
2. Albors	205	0	0,0	22	10,7	20	9,8	89	43,4	74	36,1
3. La Creu del Grau	151	3	2,0	21	13,9	17	11,3	74	49,0	36	23,8
4. Camí Fondo	89	3	3,4	14	15,7	7	7,9	45	50,6	20	22,5
5. Penya-roja	445	5	1,1	74	16,6	53	11,9	180	40,4	133	29,9
<b>13. Algirós</b>											
1. L'Illa Perduda	102	1	1,0	13	12,7	13	12,7	42	41,2	33	32,4
2. Ciutat Jardí	312	7	2,2	56	17,9	33	10,6	109	34,9	107	34,3
3. L'Amistat	161	2	1,2	27	16,8	16	9,9	56	34,8	60	37,3
4. La Bega Baixa	216	3	1,4	49	22,7	17	7,9	83	38,4	64	29,6
5. La Carrasca	128	2	1,6	28	21,9	14	10,9	45	35,2	39	30,5
<b>14. Benimaclet</b>											
1. Benimaclet	537	15	2,8	101	18,8	49	9,1	190	35,4	182	33,9
2. Camí de Vera	105	0	0,0	25	23,8	7	6,7	35	33,3	38	36,2
<b>15. Rascanya</b>											
1. Orriols	118	2	1,7	10	8,5	17	14,4	52	44,1	37	31,4
2. Torrefiel	238	6	2,5	22	9,2	36	15,1	97	40,8	77	32,4
3. Sant Llorenç	284	8	2,8	45	15,8	34	12,0	93	32,7	104	36,6
<b>16. Benicalap</b>											
1. Benicalap	447	10	2,2	63	14,1	62	13,9	176	39,4	136	30,4
2. Ciutat Fallera	52	0	0,0	2	3,8	2	3,8	10	19,2	38	73,1
<b>17. Pobles del Nord</b>											
1. Benifaraig	7	0	0,0	2	28,6	0	0,0	1	14,3	4	57,1
2. Poble Nou	11	1	9,1	1	9,1	3	27,3	3	27,3	3	27,3
3. Carpesa	18	3	16,7	6	33,3	0	0,0	6	33,3	3	16,7
4. Cases de Bàrcena	2	0	0,0	1	50,0	0	0,0	1	50,0	0	0,0
5. Mauella	3	0	0,0	0	0,0	1	33,3	2	66,7	0	0,0
6. Massarrojos	67	0	0,0	14	20,9	9	13,4	24	35,8	20	29,9
7. Borbotó	7	1	14,3	1	14,3	1	14,3	1	14,3	3	42,9
<b>18. Pobles de l'Oest</b>											
1. Benimàmet	103	7	6,8	11	10,7	18	17,5	32	31,1	35	34,0
2. Beniferri	29	1	3,4	2	6,9	9	31,0	13	44,8	4	13,8
<b>19. Pobles del Sud</b>											
1. El Forn d'Alcedo	6	0	0,0	2	33,3	1	16,7	3	50,0	0	0,0
2. El Castellar-l'Oliverar	77	0	0,0	12	15,6	11	14,3	32	41,6	22	28,6
3. Pinedo	38	0	0,0	4	10,5	6	15,8	18	47,4	10	26,3
4. El Saler	42	2	4,8	4	9,5	9	21,4	15	35,7	12	28,6
5. El Palmar	5	0	0,0	0	0,0	1	20,0	1	20,0	3	60,0
6. El Perellonet	41	2	4,9	7	17,1	14	34,1	12	29,3	6	14,6
7. La Torre	29	0	0,0	5	17,2	8	27,6	10	34,5	6	20,7
8. Faitanar	23	0	0,0	4	17,4	7	30,4	7	30,4	5	21,7
<b>No hi consta</b>	2.212	43	1,9	248	11,2	495	22,4	641	29,0	785	35,5

**1.11. Activitats econòmiques industrials més freqüents segons agrupació per barri. 2014**

1.11. Actividades económicas industriales más frecuentes según agrupación por barrio. 2014

	Codi (Secció, Divisió, Agrupació)											
	Total	147	115	145	131	146	141	149	135	139	133	Altres
<b>València</b>	<b>3.950</b>	<b>1.050</b>	<b>374</b>	<b>363</b>	<b>337</b>	<b>318</b>	<b>286</b>	<b>262</b>	<b>188</b>	<b>162</b>	<b>125</b>	<b>485</b>
<b>1. Ciutat Vella</b>												
1. La Seu	41	22	2	3	1	2	1	2	5	0	0	3
2. La Xerea	83	36	17	9	0	7	1	2	6	0	0	5
3. El Carme	43	13	2	4	2	1	4	8	1	3	0	5
4. El Pilar	30	7	2	6	0	4	2	3	0	1	2	3
5. El Mercat	54	14	10	11	2	0	2	8	3	0	2	2
6. Sant Francesc	157	70	23	21	7	3	2	6	5	1	4	15
<b>2. L'Eixample</b>												
1. Russafa	166	61	6	22	4	16	9	9	8	5	4	22
2. El Pla del Remei	125	40	34	13	0	2	5	4	7	4	5	11
3. Gran Via	93	36	9	13	2	3	5	6	6	1	5	7
<b>3. Extramurs</b>												
1. El Botànic	54	13	3	3	4	4	7	6	2	6	2	4
2. La Roqueta	47	15	3	3	3	3	3	11	1	0	2	3
3. La Petxina	102	29	12	2	1	9	6	6	7	15	4	11
4. Arrancapins	135	43	6	16	8	6	9	11	9	4	4	19
<b>4. Campanar</b>												
1. Campanar	50	12	4	10	2	2	4	4	1	2	5	4
2. Les Tendetes	21	8	1	1	2	0	3	6	0	0	0	0
3. El Calvari	16	3	1	0	1	0	6	1	1	0	1	2
4. Sant Pau	39	6	7	5	3	1	0	4	3	2	3	5
<b>5. La Saïdia</b>												
1. Marxalenes	40	11	0	6	7	1	3	0	4	0	2	6
2. Morvedre	53	14	5	6	1	8	4	2	1	4	2	6
3. Trinitat	31	12	1	1	1	1	3	2	3	2	0	5
4. Tormos	19	1	1	5	4	0	1	3	3	0	0	1
5. Sant Antoni	27	8	0	3	1	4	3	1	2	2	0	3
<b>6. El Pla del Real</b>												
1. Exposició	40	19	14	3	0	1	0	1	1	0	0	1
2. Mestalla	97	23	47	3	1	1	3	3	7	1	2	6
3. Jaume Roig	19	3	5	2	0	1	2	4	1	0	0	1
4. Ciutat Universitària	25	16	1	0	0	0	0	1	4	1	0	2
<b>7. L'Olivereta</b>												
1. Nou Moles	98	30	1	8	10	12	5	5	2	8	2	15
2. Soternes	10	2	0	1	2	1	1	0	1	0	0	2
3. Tres Forques	11	2	1	1	1	0	3	0	0	0	0	3
4. La Fontsanta	6	1	1	0	1	0	1	0	0	1	0	1
5. La Llum	7	0	0	1	2	2	0	0	1	1	0	0
<b>8. Patraix</b>												
1. Patraix	94	28	7	12	4	8	4	5	4	6	6	10
2. Sant Isidre	27	8	1	3	2	2	2	1	1	3	0	4
3. Vara de Quart	55	16	2	4	8	3	6	3	5	2	2	4
4. Safranar	25	6	0	2	2	1	3	2	2	0	2	5
5. Favara	17	3	0	1	3	2	1	0	3	1	2	1
<b>9. Jesús</b>												
1. La Raiosa	83	26	2	8	10	5	3	10	2	8	0	9
2. L'Hort de Senabre	52	11	0	5	7	7	5	5	1	3	0	8
3. La Creu Coberta	18	0	0	2	6	3	3	1	2	0	0	1
4. Sant Marcel·lí	32	6	2	0	6	5	4	0	1	2	3	3
5. Camí Real	16	1	1	0	6	1	2	0	1	0	0	4

	Total	147	115	145	131	146	141	149	135	139	133	Altres
<b>10. Quatre Carreres</b>												
1. Mont-Olivet	72	24	3	7	6	3	7	3	5	8	2	4
2. En Corts	53	9	0	3	5	12	5	2	1	7	2	7
3. Malilla	56	12	1	9	8	3	10	2	3	1	1	6
4. Fonteta de Sant Lluís	21	8	0	0	5	4	1	1	1	0	0	1
5. Na Rovella	11	6	0	0	1	0	0	0	1	0	0	3
6. La Punta	64	1	1	1	16	8	14	0	1	2	0	20
7. Ciutat Arts i les Ciències	31	6	6	2	1	2	1	0	1	4	3	5
<b>11. Poblat Marítims</b>												
0.El Port	21	2	0	4	3	0	0	0	1	0	0	11
1. El Grau	41	11	1	3	3	2	4	3	3	1	4	6
2. El Cabanyal-el Canarymelar	83	20	1	13	9	8	6	3	3	2	0	18
3. La Malva-rosa	23	2	0	3	2	4	3	1	0	2	2	4
4. Beteró	14	5	0	2	1	1	1	0	0	0	1	3
5. Natzaret	16	3	0	0	2	1	2	2	0	3	0	3
<b>12. Camins al Grau</b>												
1. Aiora	107	18	2	24	13	6	9	10	1	6	5	13
2. Albors	30	3	0	7	1	1	5	4	1	1	2	5
3. La Creu del Grau	26	9	1	3	4	1	2	1	0	1	1	3
4. Camí Fondo	10	4	1	1	0	1	0	0	0	0	1	2
5. Penya-roja	79	14	40	1	3	2	1	3	2	0	1	12
<b>13. Algirós</b>												
1. L'Illa Perduda	18	2	1	2	1	1	5	1	1	2	2	0
2. Ciutat Jardí	31	10	0	3	3	1	1	1	2	4	3	3
3. L'Amistat	21	3	0	2	1	4	3	1	2	0	0	5
4. La Bega Baixa	15	9	0	2	0	0	1	2	0	0	1	0
5. La Carrasca	33	26	1	0	0	0	0	0	4	1	0	1
<b>14. Benimaclet</b>												
1. Benimaclet	116	40	8	5	8	16	8	3	8	7	3	10
2. Camí de Vera	19	6	0	2	0	3	0	2	1	1	0	4
<b>15. Rascanya</b>												
1. Orriols	33	6	1	9	3	2	2	4	3	0	1	2
2. Torrefiel	98	18	3	9	13	7	10	14	3	9	2	10
3. Sant Llorenç	28	9	2	1	1	0	3	3	3	4	1	1
<b>16. Benicalap</b>												
1. Benicalap	151	29	3	10	28	21	16	16	5	5	4	14
2. Ciutat Fallera	33	3	0	4	4	5	5	8	1	0	1	2
<b>17. Pobles del Nord</b>												
1. Benifaraig	3	0	0	0	1	0	0	1	0	0	0	1
2. Poble Nou	13	0	1	0	3	2	1	1	0	0	0	5
3. Carpesa	12	0	4	0	2	0	3	0	0	0	0	3
4. Cases de Bàrcena	1	0	0	0	0	1	0	0	0	0	0	0
5. Mauella	0	0	0	0	0	0	0	0	0	0	0	0
6. Massarrojos	5	3	0	1	0	0	0	0	1	0	0	0
7. Borbotó	3	0	1	0	0	0	2	0	0	0	0	0
<b>18. Pobles de l'Oest</b>												
1. Benimàmet	65	6	1	3	12	15	2	7	4	0	2	13
2. Beniferri	6	2	2	0	0	1	0	0	0	0	0	1
<b>19. Pobles del Sud</b>												
1. El Forn d'Alcedo	26	1	2	1	6	8	0	1	1	0	0	6
2. El Castellar-l'Oliverar	37	2	1	2	8	11	8	2	0	0	0	3
3. Pinedo	11	2	1	0	2	2	1	1	0	0	0	2
4. El Saler	4	0	2	0	0	0	0	0	0	0	0	2
5. El Palmar	2	0	0	0	0	1	1	0	0	0	0	0
6. El Perellonet	1	0	0	0	0	1	0	0	0	0	0	0
7. La Torre	19	3	0	2	4	4	3	0	1	0	0	2
8. Faitanar	6	1	0	0	1	2	0	2	0	0	0	0
<b>No hi consta</b>	<b>224</b>	<b>37</b>	<b>49</b>	<b>3</b>	<b>26</b>	<b>19</b>	<b>9</b>	<b>11</b>	<b>7</b>	<b>2</b>	<b>14</b>	<b>47</b>

**1.12. Activitats econòmiques comercials i de servicis més freqüents segons agrupació per barri 2014**

1.12. Actividades económicas comerciales i de servicios más frecuentes según agrupación por barrio. 2014

	Codi (Secció, Divisió, Agrupació)											
	Total	165	184	186	167	164	161	183	172	197	193	Altres
<b>València</b>	<b>73.948</b>	<b>10.913</b>	<b>9.828</b>	<b>7.337</b>	<b>6.235</b>	<b>5.110</b>	<b>4.885</b>	<b>4.385</b>	<b>3.763</b>	<b>3.304</b>	<b>2.902</b>	<b>15.286</b>
<b>1. Ciutat Vella</b>												
1. La Seu	780	113	133	82	149	42	34	50	2	10	30	135
2. La Xerea	1.488	166	389	160	88	34	83	184	4	43	57	280
3. El Carme	726	87	97	57	133	63	38	29	4	24	51	143
4. El Pilar	503	68	78	44	52	14	36	31	9	23	30	118
5. El Mercat	1.316	275	179	91	123	322	54	72	0	24	37	139
6. Sant Francesc	4.316	682	1082	421	216	112	217	562	15	99	174	736
<b>2. L'Eixample</b>												
1. Russafa	3.209	615	404	268	360	332	216	200	38	145	109	522
2. El Pla del Remei	2.987	515	721	388	101	74	161	389	4	86	97	451
3. Gran Via	2.110	296	402	236	286	107	91	196	5	98	72	321
<b>3. Extramurs</b>												
1. El Botànic	841	143	136	74	63	60	53	48	7	32	62	163
2. La Roqueta	1.289	222	228	130	102	78	81	105	5	52	55	231
3. La Petxina	1.417	229	196	142	121	88	96	76	20	75	71	303
4. Arrancapins	2.622	414	412	277	209	132	160	172	43	138	135	530
<b>4. Campanar</b>												
1. Campanar	1.487	331	153	138	138	81	123	57	48	83	56	279
2. Les Tendetes	329	57	34	36	22	32	15	11	27	10	8	77
3. El Calvari	253	46	16	17	33	30	14	9	17	10	3	58
4. Sant Pau	1.329	177	221	139	69	39	135	77	49	37	66	320
<b>5. La Saïdia</b>												
1. Marxalenes	628	91	49	84	59	50	45	21	49	31	21	128
2. Morvedre	674	123	77	69	51	58	36	29	24	38	31	138
3. Trinitat	637	112	73	56	70	51	40	22	18	44	23	128
4. Tormos	505	63	48	50	38	42	47	14	45	28	11	119
5. Sant Antoni	651	113	70	62	36	48	45	31	36	35	32	143
<b>6. El Pla del Real</b>												
1. Exposició	870	60	136	153	73	40	46	74	3	27	59	199
2. Mestalla	1.644	152	328	173	183	69	102	160	19	56	66	336
3. Jaume Roig	658	84	120	139	32	28	36	50	2	31	39	97
4. Ciutat Universitària	351	31	70	43	27	20	13	21	7	12	39	68
<b>7. L'Olivereta</b>												
1. Nou Moles	1.558	248	156	104	131	139	123	55	86	97	63	356
2. Soternes	251	40	25	11	26	19	18	5	18	19	16	54
3. Tres Forques	318	28	32	17	32	71	15	10	26	12	17	58
4. La Font Santa	144	16	5	8	21	17	8	2	6	8	6	47
5. La Llum	265	25	21	23	26	15	22	9	39	13	9	63
<b>8. Patraix</b>												
1. Patraix	1.729	324	175	154	131	128	142	70	80	102	72	351
2. Sant Isidre	535	75	48	39	38	36	53	10	66	29	21	120
3. Vara de Quart	904	183	86	48	68	65	87	24	64	46	20	213
4. Safranar	613	85	76	43	31	33	59	44	59	32	23	128
5. Favara	227	40	16	13	32	21	14	9	25	11	16	30
<b>9. Jesús</b>												
1. La Raiosa	1.051	165	153	63	68	64	75	48	37	70	43	265
2. L'Hort de Senabre	940	205	65	67	87	80	48	26	80	73	30	179
3. La Creu Coberta	288	41	15	25	32	29	21	4	32	20	8	61
4. Sant Marcel·lí	445	72	19	43	37	45	17	14	55	33	16	94
5. Camí Real	165	29	15	11	9	12	14	3	27	9	8	28

	Total	165	184	186	167	164	161	183	172	197	193	Altres
<b>10. Quatre Carreres</b>												
1. Mont-Olivet	1.198	188	119	110	102	100	69	51	63	65	38	293
2. En Corts	662	110	69	51	76	52	40	12	28	49	22	153
3. Malilla	1.178	197	105	73	85	93	97	45	120	73	32	258
4. Fonteta de Sant Lluís	159	27	6	16	13	13	5	8	24	9	4	34
5. Na Rovella	257	17	15	12	21	24	15	8	27	9	28	81
6. La Punta	383	32	13	19	25	14	158	7	14	4	9	88
7. Ciutat Arts i les Ciències	809	152	152	57	79	28	64	46	10	27	32	162
<b>11. Poblat Marítims</b>												
0. El Port	150	11	13	0	20	10	9	2	2	0	4	79
1. El Grau	847	80	71	48	74	47	68	21	44	26	10	358
2. El Cabanyal-el Banyamellar	1.493	215	98	84	216	230	74	46	48	79	58	345
3. La Malva-rosa	574	84	33	57	63	84	17	18	46	39	11	122
4. Beteró	338	52	39	32	38	39	21	9	22	15	9	62
5. Natzaret	221	27	5	16	26	34	6	9	21	11	12	54
<b>12. Camins al Grau</b>												
1. Aiora	1.350	212	137	122	120	108	96	50	81	84	41	299
2. Albors	697	139	50	67	50	93	35	22	29	42	28	142
3. La Creu del Grau	772	128	73	53	74	71	54	32	58	53	31	145
4. Camí Fondo	276	28	52	26	32	9	15	12	12	15	9	66
5. Penya-roja	1.279	202	249	173	121	36	101	86	17	41	33	220
<b>13. Algirós</b>												
1. L'Illa Perduda	489	104	34	45	46	39	29	14	25	54	16	83
2. Ciutat Jardí	972	146	110	95	176	76	52	27	28	48	42	172
3. L'Amistat	468	68	51	38	52	41	26	24	20	33	25	90
4. La Bega Baixa	565	58	89	62	86	53	20	33	10	29	43	82
5. La Carrasca	347	30	64	32	46	17	21	15	9	16	43	54
<b>14. Benimaclet</b>												
1. Benimaclet	1.863	277	225	204	193	130	119	89	65	129	97	335
2. Camí de Vera	294	46	33	33	25	24	19	7	21	15	20	51
<b>15. Rascanya</b>												
1. Orriols	693	117	47	61	60	75	50	18	54	37	34	140
2. Torrefiel	1.261	208	81	123	102	133	73	36	97	83	35	290
3. Sant Llorenç	659	144	81	79	45	25	39	44	30	31	20	121
<b>16. Benicalap</b>												
1. Benicalap	2.219	335	189	207	188	192	132	98	220	131	72	455
2. Ciutat Fallera	240	27	13	11	24	25	12	0	30	10	13	75
<b>17. Pobles del Nord</b>												
1. Benifaraig	46	1	0	8	2	8	7	0	7	2	0	11
2. Poble Nou	78	10	3	11	4	7	16	3	5	2	0	17
3. Carpesa	64	6	5	8	5	4	9	5	1	3	0	18
4. Cases de Bàrcena	22	11	0	0	1	1	1	0	1	0	0	7
5. Mauella	2	1	0	0	1	0	0	0	0	0	0	0
6. Massarrojos	87	7	13	19	2	5	9	8	2	2	4	16
7. Borbotó	46	3	3	8	2	3	3	2	6	3	2	11
<b>18. Pobles de l'Oest</b>												
1. Benimàmet	665	113	48	82	58	79	49	18	37	38	16	127
2. Beniferri	279	8	92	17	19	4	46	16	6	4	10	57
<b>19. Pobles del Sud</b>												
1. El Forn d'Alcedo	167	23	7	13	9	10	36	1	9	2	1	56
2. El Castellar-l'Oliverar	387	46	15	33	23	44	25	19	70	21	12	79
3. Pinedo	271	42	13	28	42	27	6	9	16	11	6	71
4. El Saler	131	7	19	15	21	13	10	4	5	1	4	32
5. El Palmar	85	1	2	7	33	17	2	1	1	1	1	19
6. El Perellonet	76	7	1	17	12	8	5	6	4	2	1	13
7. La Torre	192	22	10	13	25	20	14	2	23	9	2	52
8. Faitanar	52	6	5	3	6	0	9	1	2	3	5	12
<b>No hi consta</b>	<b>5.532</b>	<b>297</b>	<b>517</b>	<b>851</b>	<b>89</b>	<b>125</b>	<b>369</b>	<b>378</b>	<b>1093</b>	<b>78</b>	<b>165</b>	<b>1.570</b>

**1.13. Activitats econòmiques professionals més freqüents segons agrupació per barri. 2014**

1.13. Actividades económicas profesionales más frecuentes según agrupación por barrio. 2014

	Codi (Secció, Divisió, Agrupació)											
	Total	273	283	241	251	277	259	271	282	279	274	Altres
<b>València</b>	<b>21.810</b>	<b>4.520</b>	<b>3.777</b>	<b>1.394</b>	<b>1.208</b>	<b>1.163</b>	<b>1.122</b>	<b>1.061</b>	<b>1.009</b>	<b>706</b>	<b>685</b>	<b>5.165</b>
<b>1. Ciutat Vella</b>												
1. La Seu	196	47	19	39	5	12	1	2	9	6	10	46
2. La Xerea	480	212	54	47	12	19	6	13	5	16	26	70
3. El Carme	253	38	25	26	12	20	9	8	20	7	5	83
4. El Pilar	183	45	32	19	5	11	4	4	6	9	8	40
5. El Mercat	240	56	29	34	4	12	4	4	11	8	8	70
6. Sant Francesc	1.106	441	195	82	8	68	13	19	9	45	55	171
<b>2. L'Eixample</b>												
1. Russafa	1.083	249	143	98	38	87	27	28	58	29	32	294
2. El Pla del Remei	931	457	133	89	15	25	13	12	7	33	47	100
3. Gran Via	1.067	445	164	83	27	36	29	24	18	33	47	161
<b>3. Extramurs</b>												
1. El Botànic	311	68	61	21	9	22	8	6	18	7	16	75
2. La Roqueta	367	118	58	20	5	15	11	9	13	14	18	86
3. La Petxina	547	129	115	41	27	31	27	16	22	11	17	111
4. Arrancapins	1.007	209	186	78	54	70	23	34	45	37	46	225
<b>4. Campanar</b>												
1. Campanar	292	29	66	20	27	12	13	21	16	14	10	64
2. Les Tendetes	89	19	14	3	5	11	7	5	5	3	2	15
3. El Calvari	35	3	9	3	3	1	0	2	3	3	1	7
4. Sant Pau	498	43	154	21	41	22	29	25	16	20	16	111
<b>5. La Saïdia</b>												
1. Marxalenes	140	23	18	2	12	11	9	10	5	5	3	42
2. Morvedre	194	25	33	13	10	21	10	6	11	8	2	55
3. Trinitat	190	20	41	12	8	22	11	7	12	4	4	49
4. Tormos	108	17	12	3	10	6	8	4	5	5	3	35
5. Sant Antoni	197	33	41	13	18	9	13	8	14	8	4	36
<b>6. El Pla del Real</b>												
1. Exposició	441	114	144	42	13	21	9	7	8	14	17	52
2. Mestalla	648	161	125	51	28	32	17	29	27	27	24	127
3. Jaume Roig	331	66	83	36	12	16	7	8	8	10	14	71
4. Ciutat Universitària	156	42	32	22	2	7	4	7	5	2	3	30
<b>7. L'Olivereta</b>												
1. Nou Moles	400	54	73	17	28	24	30	26	20	15	10	103
2. Soternes	51	6	7	4	4	2	3	3	2	0	0	20
3. Tres Forques	57	8	8	2	4	2	4	8	4	0	2	15
4. La Font Santa	14	2	0	0	3	0	4	1	0	0	0	4
5. La Llum	75	9	9	1	12	4	3	8	4	5	2	18
<b>8. Patraix</b>												
1. Patraix	506	73	85	20	38	23	25	45	29	18	10	140
2. Sant Isidre	123	11	16	1	16	6	12	14	7	5	3	32
3. Vara de Quart	126	13	17	1	10	10	7	10	6	4	5	43
4. Safranar	151	25	19	4	19	9	12	7	7	7	5	37
5. Favara	35	2	4	0	6	2	5	0	2	0	1	13
<b>9. Jesús</b>												
1. La Raiosa	330	51	54	11	25	14	27	35	15	10	13	75
2. L'Hort de Senabre	172	21	20	3	18	4	18	13	7	7	6	55
3. La Creu Coberta	65	7	12	1	3	3	1	5	4	1	0	28
4. Sant Marcel·lí	70	6	7	0	9	2	10	12	2	3	1	18
5. Camí Real	37	1	3	2	2	0	7	3	3	1	0	15

	Total	273	283	241	251	277	259	271	282	279	274	Altres
<b>10. Quatre Carreres</b>												
1. Mont-Olivet	387	81	57	21	26	16	19	29	16	12	7	103
2. En Corts	207	36	21	15	14	13	7	15	8	7	5	66
3. Malilla	294	34	43	8	33	11	27	25	11	9	2	91
4. Fonteta de Sant Lluís	20	5	2	1	1	0	1	1	1	1	2	5
5. Na Rovella	37	6	3	1	3	0	4	7	1	2	1	9
6. La Punta	22	5	3	1	1	1	0	4	2	1	0	4
7. Ciutat Arts i les Ciències	295	119	50	10	12	12	10	10	7	8	5	52
<b>11. Poblat Marítims</b>												
0. El Port	3	0	0	0	0	0	0	0	0	0	0	3
1. El Grau	148	27	16	7	2	2	6	12	4	8	1	63
2. El Cabanyal-el Canarymelar	254	31	44	13	13	19	11	12	18	4	5	84
3. La Malva-rosa	102	11	11	2	10	6	8	11	10	5	1	27
4. Beteró	100	12	21	6	4	9	4	8	4	0	3	29
5. Natzaret	20	3	4	2	1	0	2	2	0	0	0	6
<b>12. Camins al Grau</b>												
1. Aiora	309	42	43	11	18	17	25	19	16	9	6	103
2. Albors	205	36	52	11	9	12	11	13	6	4	8	43
3. La Creu del Grau	151	30	15	8	5	7	12	12	14	6	2	40
4. Camí Fondo	89	11	11	2	4	11	3	6	7	2	6	26
5. Penya-roja	445	76	92	29	28	20	25	19	15	15	16	110
<b>13. Algirós</b>												
1. L'Illa Perduda	102	15	10	2	8	5	5	9	8	0	3	37
2. Ciutat Jardí	312	31	64	24	15	27	18	13	17	7	7	89
3. L'Amistat	161	20	36	16	9	8	7	6	9	5	5	40
4. La Bega Baixa	216	38	31	25	9	15	8	7	17	10	4	52
5. La Carrasca	128	16	22	13	7	8	7	7	8	3	0	37
<b>14. Benimaclet</b>												
1. Benimaclet	537	67	109	45	25	40	24	22	31	11	21	142
2. Camí de Vera	105	12	20	10	1	6	6	3	7	5	2	33
<b>15. Rascanya</b>												
1. Orriols	118	19	20	0	5	6	12	11	6	5	2	32
2. Torrefiel	238	29	38	3	18	16	18	24	13	5	4	70
3. Sant Llorenç	284	37	71	17	20	14	14	11	18	10	7	65
<b>16. Benicalap</b>												
1. Benicalap	447	39	70	22	29	28	32	42	26	16	13	130
2. Ciutat Fallera	52	7	4	0	2	0	0	1	1	0	1	36
<b>17. Pobles del Nord</b>												
1. Benifaraig	7	0	1	1	0	0	0	1	1	0	0	3
2. Poble Nou	11	1	0	1	0	1	3	0	1	0	1	3
3. Carpesa	18	2	0	3	0	0	0	0	0	2	0	11
4. Cases de Bàrcena	2	0	0	0	0	0	0	0	0	0	0	2
5. Mauella	3	2	0	0	1	0	0	0	0	0	0	0
6. Massarrojos	67	8	9	7	6	3	3	2	6	5	2	16
7. Borbotó	7	0	2	1	0	0	1	1	1	0	0	1
<b>18. Pobles de l'Oest</b>												
1. Benimàmet	103	8	15	2	11	4	7	11	6	5	1	33
2. Beniferri	29	3	2	0	2	1	7	3	0	2	0	9
<b>19. Pobles del Sud</b>												
1. El Forn d'Alcedo	6	1	0	1	0	1	1	0	0	1	0	1
2. El Castellar-l'Oliverar	77	15	11	2	6	3	5	8	3	0	4	20
3. Pinedo	38	7	5	1	3	2	3	2	2	0	0	13
4. El Saler	42	6	5	0	6	2	3	1	4	2	1	12
5. El Palmar	5	1	1	0	0	0	1	0	1	0	0	1
6. El Perellonet	41	6	2	2	9	2	5	1	2	2	0	10
7. La Torre	29	1	1	0	4	0	4	6	1	0	0	12
8. Faitanar	23	2	0	2	2	0	4	1	2	1	1	8
<b>No hi consta</b>	<b>2.212</b>	<b>164</b>	<b>420</b>	<b>61</b>	<b>219</b>	<b>91</b>	<b>269</b>	<b>155</b>	<b>190</b>	<b>62</b>	<b>40</b>	<b>541</b>



**1.14. Activitats econòmiques segons grup. 2014**

## 1.14. Actividades económicas según grupo. 2014

<b>Codi</b>	<b>(Secció, Divisió, Agrupació i Grup)</b>	<b>Total</b>
	<b>Total</b>	<b>107.444</b>
1011	Explotació extensiva bestiar boví	7
1013	Explotació intensiva de bestiar boví per a engreix	3
1024	Explotació de bestiar caprí	1
1033	Explotació intensiva de bestiar porcí per a engreix	2
1051	Cunicicultura	1
1061	Explotacions de bestiar cavallí, mular i asiní	2
1062	Apicultura	7
1069	Altres explotacions ramaderes	1
1071	Explotacions mixtes	5
1111	Extracció, preparació i aglomeració d'hulla	10
1121	Prospecció de petroli i gas natural i tasques auxiliars d'investigació minera	1
1122	Extracció i distribució de crus de petroli	1
1123	Extracció, depuració i distribució de gas natural	2
1151	Producció, transport i distribució d'energia elèctrica	370
1152	Fabricació i distribució de gas	2
1153	Producció i distribució de vapor i aigua calenta	2
1161	Captació, tractament i distribució d'aigua per a nuclis urbans	20
1162	Fabricació de gel per a la venda	1
1224	Trefilatge, estirat, perlat i laminat en fred de l'acer	1
1225	Producció i primera transformació de metalls no ferris	9
1231	Extracció de materials de construcció	8
1239	Extracció d'altres minerals no metàl·lics ni energètics: torberes	2
1241	Fabricació de productes de terres cuites per a la construcció (excepte articles refractaris)	1
1243	Fabricació de materials de construcció en formigó, ciment, guix, escaiola i altres	6
1244	Indústries de la pedra natural	18
1245	Fabricació d'abrasius	2
1246	Indústria del vidre	18
1247	Fabricació de productes ceràmics	10
1249	Indústries d'altres productes minerals no metàl·lics ncaa	1
1251	Fabricació de productes químics bàsics (excepte productes farmacèutics de base)	7
1252	Fabricació de productes químics destinats principalment a l'agricultura	5
1253	Fabricació de productes químics destinats principalment a la indústria	11
1254	Fabricació de productes farmacèutics	3
1255	Fabricació d'altres productes químics destinats principalment al consum final	26
1311	Foneries	11
1312	Forja, estampat, embotició, encunyació, tallament i repussatge	9
1313	Tractament i recobriment dels metalls	13
1314	Fabricació de productes metàl·lics estructurals	146
1315	Construcció de grans dipòsits i caldereria grossa	9
1316	Fabricació d'eines i articles acabats en metalls, excepte material elèctric	102
1319	Tallers mecànics independents	47
1321	Construcció de màquines agrícoles i tractors agrícoles	5
1322	Construcció de màquines per treballar els metalls, la fusta i el suro; útils, equips i recanvis per a màquines	7
1323	Construcció de màquines per a les indústries tèxtils del cuir, calçat i vestit	1

(Continuació)

Codi	(Secció, Divisió, Agrupació i Grup)	Total
1324	Construcció de màquines i aparells per a les indústries alimentàries, químiques, del plàstic i del cautxú	9
1325	Construcció de màquines i equip per a mineria, construcció i obres públiques, siderúrgia i foneria i d'elevació i manipulació	3
1329	Construcció d'altres màquines i equip mecànic	27
1330	Construcció de màquines d'oficina i ordinadors (inclosa la seua instal·lació)	125
1341	Fabricació de fils i cables elèctrics	3
1342	Fabricació de material elèctric d'utilització i equipament	13
1344	Fabricació de comptadors i aparells de mesura, control i verificació elèctrics	1
1345	Fabricació d'aparells electrodomèstics	1
1346	Fabricació de llums i material d'enllumenat	9
1351	Fabricació d'aparells i equip de telecomunicació	6
1352	Fabricació d'aparells i equip electromèdic i d'ús professional i científic	8
1353	Fabricació d'aparells i equip electrònic de senyalització, control i programació	7
1354	Fabricació de components electrònics i circuits integrats	14
1355	Fabricació d'aparells receptors, d'enregistrament i reproducció de so i imatge, enregistrament de discos i cintes magnètiques	153
1361	Construcció i muntatge de vehicles automòbils i els seus motors	5
1362	Construcció de carrosseries, remolcs i bolquets	1
1363	Fabricació d'equip, components, accessoris i peces de recanvi per a vehicles automòbils	5
1371	Construcció naval	19
1372	Reparació i manteniment de vaixells	50
1381	Construcció, reparació i manteniment de material ferroviari	2
1382	Construcció, reparació i manteniment d'aeronaus	1
1383	Construcció de bicicletes, motocicletes i les seues peces de recanvi	5
1389	Construcció d'altres materials de transport ncaa.	1
1391	Fabricació d'instruments de precisió, mesura i control	3
1392	Fabricació de material medicoquirúrgic i d'aparells ortopèdics	150
1393	Fabricació d'instruments òptics i material fotogràfic i cinematogràfic	6
1399	Fabricació de rellotges i altres instruments ncaa.	3
1411	Fabricació i envasament d'oli d'oliva	2
1412	Fabricació d'olis i greixos, vegetals i animals (excepte oli d'oliva)	1
1413	Sacrifici de bestiar, preparació i conserves de carn i incubació d'aus	36
1414	Indústries làcties	2
1415	Fabricació de sucres i conserves vegetals	5
1416	Fabricació de conserves de peix i altres productes marins	4
1417	Fabricació de productes de molinaria	2
1418	Fabricació de pastes alimentàries i productes amilacis	2
1419	Indústries del pa, brioxeria, pastisseria i galletes	232
1421	Indústria del cacau, xocolata i productes de confiteria	2
1422	Indústries de productes per a l'alimentació animal (incloses les farines de peix)	2
1423	Elaboració de productes alimentaris diversos	27
1425	Indústria vinícola	5
1427	Fabricació de cervesa i malta cervesera	2
1428	Indústria de les aigües minerals, aigües gasoses i altres begudes analcohòliques	1
1431	Indústria del cotó i les seues mescles	1
1432	Indústria de la llana i les seues mescles	2
1433	Indústria de la seda natural i les seues mescles i de les fibres artificials i sintètiques	1

(Continuació)

Codi	(Secció, Divisió, Agrupació i Grup)	Total
1435	Fabricació de gèneres de punt	13
1436	Acabat de tèxtils	14
1437	Fabricació d'estores i tapissos i de teixits impregnats	1
1439	Altres indústries tèxtils	12
1441	Adobament i acabat de cuiros i pells	1
1442	Fabricació d'articles de couro i similars	30
1451	Fabricació en sèrie de calçat (excepte el de cautxú i fusta)	2
1452	Fabricació de calçat d'artesanía i a mida (inclòs el calçat ortopèdic)	3
1453	Confecció en sèrie de roba de tot tipus i els seus complements	150
1454	Confecció a mida de peces de roba i els seus complements	125
1455	Confecció d'altres articles amb matèries tèxtils	80
1456	Indústria de la pelleteria	3
1461	Serrada i preparació industrial de la fusta (serrada, planejament, poliment, rentatge i similars)	4
1462	Fabricació de productes semielaborats de fusta (fulloles, taulers, fustes millorades i similars)	10
1463	Fabricació en sèrie de peces de fusteria, parquet i estructures de fusta per a la construcció	48
1464	Fabricació d'envasos i embalatges de fusta	6
1465	Fabricació d'objectes diversos de fusta (excepte mobles)	54
1466	Fabricació de productes de suro	1
1467	Fabricació d'articles de jonc i canya, cistelleria, brotxes, raspalls i similars (excepte mobles)	6
1468	Indústria del moble de fusta	189
1471	Fabricació de pasta paperera	3
1472	Fabricació de paper i cartó	2
1473	Transformació de paper i cartó	17
1474	Arts gràfiques (impressió gràfica)	347
1475	Activitats annexes a les arts gràfiques	91
1476	Edició	590
1481	Transformació del cautxú	11
1482	Transformació de matèries plàstiques	29
1491	Joieria i bijuteria	178
1492	Fabricació d'instruments de música	12
1493	Laboratoris fotogràfics i cinematogràfics	5
1494	Fabricació de jocs, joguets i articles d'esport	11
1495	Indústries manufactureres diverses	56
1501	Edificació i obra civil	3.064
1502	Consolidació i preparació de terrenys, demolicions, perforacions per a aflorament d'aigua, fonamentació i pavimentació	108
1503	Preparació i muntatge d'estructures i cobertes, pals i torres metàl·liques, carrils, comportes, grues etc.	74
1504	Instal·lacions i muntatges	2.188
1505	Acabat d'obres	1.214
1506	Serveis auxiliars de la construcció i dragatges	19
1507	Construcció, reparació i conservació de tot tipus d'obres	159
1508	Agrupacions i unions temporals d'empreses	407
1611	Comerç a l'engròs de tot tipus de mercaderies especificades en els grups del 612 al 617 i 619	120
1612	Comerç a l'engròs de primeres matèries agràries, productes alimentaris, begudes i tabac	1.061
1613	Comerç a l'engròs de tèxtils, confecció, calçat i articles de couro	391
1614	Comerç a l'engròs de productes farmacèutics, de perfumeria i per al manteniment i funcionament de la llar	373

(Continuació)

Codi	(Secció, Divisió, Agrupació i Grup)	Total
1615	Comerç a l'engròs de articles de consum durador	1.023
1616	Comerç a l'engròs interindustrial de la mineria i química	171
1617	Altres tipus de comerç a l'engròs interindustrial (excepte la mineria i de la química)	833
1618	Comercials exportadores i comerç a l'engròs en zones i dipòsits francs	78
1619	Un altre comerç a l'engròs ncaa	835
1621	Comerç a l'engròs de ferralla i metalls de rebuig ferris i no ferris	67
1622	Comerç a l'engròs d'altres productes de recuperació	39
1623	Recuperació i comerç de residus fora d'establiment permanent	39
1631	Intermediaris del comerç	1.513
1641	Comerç a la menuda de fruites, verdures, hortalisses i tubercles	558
1642	Comerç a la menuda de carn i despulles; de productes i derivats carnis elaborats; d'ous, aviram, conills de granja, caça; i dels seus productes derivats	517
1643	Comerç a la menuda de peix i altres productes de la pesca, de l'aqüicultura i de cargols	202
1644	Comerç a la menuda de pa, pastisseria, confiteria i semblants i de llet i productes lactis	1.111
1645	Comerç a la menuda de vins i begudes de totes classes	81
1646	Comerç a la menuda de productes del tabac i articles per a fumador	1.220
1647	Comerç a la menuda de productes alimentaris i begudes en general	1.421
1651	Comerç a la menuda de productes tèxtils, confecció, calçat, pells i articles de cuir	2.501
1652	Comerç a la menuda de medicaments i productes farmacèutics; comerç a la menuda de productes de drogueria i neteja; perfumeria i cosmètics, i altres productes químics; comerç a la menuda d'articles d'herbolari	1.432
1653	Comerç a la menuda d'articles per a l'equipament de la llar i la construcció	2.415
1654	Comerç a la menuda de vehicles terrestres, aeronaus i embarcacions; i de maquinària, accessoris i peces de recanvi	860
1655	Comerç a la menuda de combustibles, carburants i lubricants	104
1656	Comerç a la menuda de béns de segona mà, com ara mobles, roba i efectes ordinaris d'ús domèstic	85
1657	Comerç a la menuda d'instruments musicals i els seus accessoris	33
1659	Comerç a la menuda d'altres productes	3.483
1661	Comerç mixt o integrat en grans superfícies	33
1662	Comerç mixt o integrat a la menuda	539
1663	Comerç a la menuda fora d'establiment comercial permanent (ambulant, parades de mercat)	999
1664	Comerç en règim d'expositors en dipòsit i mitjançant màquines expenedores	30
1665	Comerç a la menuda per correu o catàleg de tot tipus de productes	87
1671	Servicis en restaurants	1.210
1672	Servicis en cafeteries	258
1673	Servicis en cafés i bars, amb menjar i sense	3.989
1674	Servicis especials de restaurant, cafeteria i café-bar	143
1675	Servicis en quioscos, paradetes, barraques o altres locals similars, situats en mercats o places, a l'aire lliure en la via pública o jardins	55
1676	Servicis en xocolateries, gelateries i orxateries	59
1677	Serveis dels establiments classificats en els grups 671, 672, 673, 681 i 682 de les agrupacions 67 i 68, duts a terme fora d'aquests establiments. Altres serveis d'alimentació	521
1681	Servicis d'hostalatge en hotels i motels	88
1682	Servicis d'hostalatge en hostals i pensions	78
1683	Servicis d'hostalatge en fondes i cases d'hostes	17
1684	Servicis d'hostalatge en hotels-apartaments	2
1685	Allotjaments turístics extrahotelers	69
1686	Explotació d'apartaments privats mitjançant agència o empresa organitzada	41

(Continuació)

Codi	(Secció, Divisió, Agrupació i Grup)	Total
1687	Càmpings turístics en què es presten els serveis mínims de salubritat, com ara aigua potable, lavabos, aigüeres, etc.	11
1691	Reparació d'articles elèctrics per a la llar, vehicles automòbils i altres béns de consum	1.464
1692	Reparació de maquinària industrial	229
1699	Altres reparacions ncaa.	318
1711	Transport ferroviari per via normal	1
1712	Transport ferroviari per via estreta	2
1721	Transport de viatgers	1.838
1722	Transport de mercaderies per carretera	1.916
1729	Altres transports terrestres ncaa	9
1731	Transport marítim internacional (excepte crus i gasos)	8
1733	Transport de cabotatge i per vies navegables interiors (excepte crus i gasos)	16
1741	Transport aeri regular	3
1742	Transport aeri no regular	3
1751	Activitats annexes al transport terrestre	265
1752	Activitats annexes al transport marítim i per vies navegables interiors	23
1753	Activitats annexes al transport aeri	5
1754	Depòsits i emmagatzematge de mercaderies	38
1755	Agències de viatges	385
1756	Activitats auxiliars i complementàries del transport (intermediaris)	590
1757	Servicis de mudances	27
1761	Servicis telefònics	35
1769	Altres servicis de telecomunicació	189
1811	Banca	554
1812	Caixes d'estalvi	66
1819	Altres institucions financeres	137
1821	Entitats asseguradores de vida i capitalització	41
1822	Entitats asseguradores de malaltia i riscos diversos	90
1823	Altres entitats asseguradores (montepios, caixes de pensions, etc.)	27
1831	Auxiliars financers	220
1832	Auxiliars d'assegurances	537
1833	Promoció immobiliària	2.178
1834	Servicis relatius a la propietat immobiliària i a la propietat industrial	1.450
1841	Servicis jurídics	977
1842	Servicis financers i comptables	1.677
1843	Servicis tècnics (enginyeria, arquitectura, urbanisme, etc.)	1.966
1844	Servicis de publicitat, relacions públiques i similars	1.294
1845	Explotació electrònica per compte alié	1.097
1846	Empreses d'estudis de mercat	233
1847	Servicis integrals de correus i telecomunicacions	7
1849	Altres servicis prestats a les empreses ncaa.	2.577
1851	Lloguer de maquinària i equip agrícola	10
1852	Lloguer de maquinària i equip per a la construcció	69
1853	Lloguer de maquinària i equip comptable, d'oficina i càlcul electrònic	37
1854	Lloguer d'automòbils sense conductor	105
1855	Lloguer altres mitjans de transport	176

(Continuació)

Codi	(Secció, Divisió, Agrupació i Grup)	Total
1856	Lloguer de béns de consum	113
1857	Lloguer d'aparells de mesura	9
1859	Lloguer d'altres béns mobles ncaa (sense personal permanent)	277
1861	Lloguer de béns immobles de naturalesa urbana	7.269
1862	Lloguer de béns immobles de naturalesa rústica	68
1911	Servicis agrícoles i ramaders	382
1912	Servicis forestals	44
1921	Servicis de sanejament de vies públiques i similars	160
1922	Servicis de neteja	740
1931	Ensenyament reglat	469
1932	Ensenyament no reglat de formació i perfeccionament professional, i educació superior	634
1933	Altres activitats d'ensenyament	1.240
1934	Ensenyament fora d'establiments permanents	304
1935	Col·legis majors i residències d'estudiants	18
1936	Investigació científica i tècnica	237
1941	Hospitals, clíniques i sanatoris de medicina humana	17
1942	Altres establiments sanitaris, balnearis i banys d'aigua dolça i de mar	992
1943	Consultes i clíniques d'estomatologia i odontologia	340
1944	Serveis de naturopatia, acupuntura i altres serveis parasanitaris	59
1945	Consultes i clíniques veterinàries	77
1951	Assistència i serveis socials per a xiquets, adolescents, disminuïts físics i ancians, en centres residencials	109
1952	Assistència i serveis socials per a xiquets, adolescents, disminuïts físics i ancians, en centres no residencials	216
1961	Producció i serveis relacionats amb la mateixa de pel·lícula cinematogràfica (inclosos els vídeos)	271
1962	Distribució de pel·lícules cinematogràfiques i vídeos	27
1963	Exhibició de pel·lícules cinematogràfiques i vídeos	19
1964	Serveis de radiodifusió, televisió i servicis d'enllaç i transmissió de senyals de televisió	66
1965	Espectacles (excepte cine i esports)	382
1966	Biblioteques, arxius, museus, jardins botànics i zoològics	182
1967	Instal·lacions esportives, escoles i servicis de perfeccionament de l'esport	335
1968	Espectacles esportius	157
1969	Altres servicis recreatius ncaa	446
1971	Bugaderies, tintoreries i servicis semblants	258
1972	Salons de perruqueria i instituts de bellesa	2.183
1973	Servicis fotogràfics, màquines automàtiques fotogràfiques i servicis de fotocòpies	558
1974	Agències de prestació de servicis domèstics	18
1975	Servicis d'emmarcament	29
1979	Altres servicis personals ncaa	258
1981	Jardins, parcs de recreació o d'atraccions i aquàtics i pistes de patinatge	24
1982	Tómboles, espect. i jocs, i comerç a la menuda i serv. de restauració, propis de fires i verbenes. Org. i celebració d'apostes esportives, loteries i altres jocs	55
1983	Agències de col·locació d'artistes	43
1989	Altres activitats de l'espectacle i el turisme. Organització de congressos. Parcs o recintes firals	358
1991	Prestació de servicis per societats de desenvolupament industrial regional	5
1999	Altres servicis ncaa	816
2011	Doctors i llicenciats en ciències biològiques	34
2012	Enginyers agrònoms i forestals	66

(Continuació)

Codi	(Secció, Divisió, Agrupació i Grup)	Total
2013	Veterinaris	101
2021	Tècnics en biologia, agronomia i silvicultura	7
2022	Enginyers tècnics agrícoles i enginyers tècnics forestals	72
2023	Enginyers tècnics topògrafs	22
2024	Auxiliars i ajudants en veterinària (sexadors de pollastres, castradors, etc.)	1
2099	Altres professionals de l'agricultura, la ramaderia, la caça, la silvicultura i la pesca ncaa.	9
2111	Doctors i llicenciats en ciències físiques, en geofísiques i en geològiques	7
2112	Enginyers de mines	2
2121	Doctors i llicenciats en ciències químiques	12
2131	Enginyers tècnics de mines, facultatius i pèrits	9
2199	Altres professionals de l'energia, l'aigua, la mineria i les indústries químiques ncaa.	10
2211	Enginyers aeronàutics	3
2212	Enginyers navals	6
2213	Enginyers de telecomunicacions	38
2214	Enginyers d'armament, de construcció, d'armes navals i enginyers electromecànics de l'ICAI	1
2222	Enginyers tècnics de telecomunicacions, ajudants i pèrits	14
2224	Dibuixants tècnics	17
2225	Tècnics en telecomunicacions	5
2226	Tècnics de so	17
2227	Tècnics en il·luminació	4
2228	Enginyers tècnics navals, ajudants i pèrits	3
2299	Altres professionals de les indústries de l'aeronàutica, les telecomunicacions i la mecànica de precisió ncaa	10
2311	Enginyers industrials i tèxtils	199
2321	Enginyers tècnics industrials i tèxtils, ajudants i pèrits	238
2322	Tècnics en arts gràfiques	35
2399	Altres professionals de les indústries manufactureres ncaa.	253
2411	Arquitectes	1.295
2412	Enginyers de camins, canals i ports	99
2421	Arquitectes tècnics i aparelladors	619
2422	Enginyers tècnics d'obres públiques, ajudants i pèrits	30
2431	Delineants	50
2432	Decoradors dissenyadors d'interiors	133
2441	Tècnics superiors en desenvolupament de projectes urbanístics i operacions topogràfiques	6
2451	Enginyers en geodèsia i cartografia	3
2499	Altres professionals de la construcció ncaa	39
2511	Agents comercials	1.208
2521	Tècnics en hostaleria	6
2599	Altres professionals del comerç i l'hostaleria ncaa	1.122
2612	Conductors de vehicles terrestres	9
2699	Altres professionals del transport i les comunicacions ncaa.	9
2711	Actuaris d'assegurances	12
2712	Agents i corredors d'assegurances	1.049
2721	Agents col·legiats de la propietat industrial i de la propietat immobiliària	62
2722	Gestors administratius	73
2723	Administradors de finques	248
2724	Intermediaris en la promoció d'edificis	71

(Continuació)

Codi	(Secció, Divisió, Agrupació i Grup)	Total
2725	Habilitats de classes passives	8
2726	Graduats socials	132
2727	Agents o intermediaris de préstecs	19
2728	Agents de duanes	37
2731	Advocats	4.053
2732	Procuradors	402
2733	Notaris	44
2734	Registradors	21
2741	Economistes	491
2742	Intendents i professors mercantils	19
2743	Pèrits mercantils	18
2744	Diplomats en ciències empresarials	83
2746	Corredors de comerç lliures	6
2747	Auditors de comptes i censors jurats de comptes	66
2748	Administradors de la cartera de valors	2
2751	Professionals de la publicitat, relacions públiques i similars	276
2761	Doctors i llicenciats en ciències exactes i estadístiques	7
2762	Doctors, llicenciats i enginyers en informàtica	60
2763	Programadors i analistes d'informàtica	246
2764	Diplomats en informàtica	31
2765	Enregistradors, informàtics i altres professionals auxiliars del tractament electrònic de dades	73
2771	Agents cobradors de factures, d'efectes comercials, de préstecs i de drets de tot tipus	16
2772	Estenotipistes, mecanògrafs, taquígrafs i altres professionals administratius	30
2773	Detectius privats i professionals que presten servicis de vigilància, protecció i seguretat	30
2774	Traductors i intèrprets	296
2775	Doctors i llicenciats en filosofia i lletres	14
2776	Doctors i llicenciats en ciències polítiques i socials, psicòlegs, antropòlegs, historiadors i similars	711
2777	Especialistes en assumptes de personal, orientació i anàlisi professional	60
2778	Diplomats en biblioteconomia i documentació	6
2799	Altres professionals de les activitats financeres, jurídiques, d'assegurances i de lloguers ncaa.	706
2811	Professionals que presten servicis de neteja	21
2821	Personal docent de l'ensenyament superior	64
2822	Personal docent de l'ensenyament mitjà	17
2823	Personal docent de l'ensenyament general bàsic i preescolar	11
2824	Professors de formació i perfeccionament professional	241
2825	Professors de conducció de vehicles terrestres, aquàtics, aeronàutics, etc.	8
2826	Personal docent d'ensenyaments diversos, com ara educació física i esports, idiomes, mecanografia, preparació d'exàmens i oposicions, i similars	668
2831	Metges de medicina general	667
2832	Metges especialistes (excepte els estomatòlegs i els odontòlegs)	1.724
2833	Estomatòlegs	129
2834	Odontòlegs	534
2835	Farmacèutics	76
2836	Ajudants tècnics sanitaris i fisioterapeutes	410
2837	Protèsics i higienistes dentals	24
2838	Òptics optometristes i podòlegs	105



(Continuació)

Codi	(Secció, Divisió, Agrupació i Grup)	Total
2839	Massatgistes, bromatòlegs, dietistes i auxiliars d'infermeria	108
2841	Naturòpates, acupuntors i altres professionals parasanitaris	124
2851	Representants tècnics de l'espectacle	8
2852	Apoderats i representants taurins	1
2853	Agents de col·locació d'artistes	19
2854	Experts en organització de congressos, assemblees i similars	35
2861	Pintors, escultors, ceramistes, artesans, gravadors i artistes similars	560
2862	Restauradors d'obres d'art	19
2871	Expedadors oficials de loteries, apostes esportives i altres jocs de la xarxa comercial de l'organisme nacional de loteries i apostes de l'Estat (excepte els classificats en el grup 855)	72
2872	Expedadors oficials de loteries, apostes esportives i altres jocs d'altres organismes diferents de l'organisme nacional de loteries i apostes de l'Estat	5
2873	Expedadors no oficials autoritzats per a la recepció d'apostes esportives, altres jocs i loteries diverses	94
2881	Astròlegs i similars	14
2882	Guies de turisme	47
2883	Guies intèrprets de turisme	11
2884	Pèrits taxadors d'assegurances, joies, gèneres i efectes	89
2885	Liquidadors i comissaris d'avaries	4
2886	Cronometradors	1
2887	Maquilladors i esteticistes	94
2888	Grafòlegs	10
2899	Altres professionals relacionats amb servicis	495
3011	Directors de cinema i teatre	7
3012	Ajudants de direcció	1
3013	Actors de cinema i teatre	32
3015	Operadors de càmeres de cinema, de televisió i de vídeo	26
3016	Humoristes, còmics, excèntrics, xerraires, recitadors, il·lusionistes, etc.	17
3018	Artistes de circ	3
3019	Altres activitats relacionades amb el cinema, el teatre i el circ ncaa.	45
3021	Directors coreogràfics	1
3022	Ballarins	8
3029	Altres activitats relacionades amb el ball ncaa.	8
3031	Professors i directors de música	13
3032	Intèrprets d'instruments musicals	82
3033	Cantants	47
3039	Altres activitats relacionades amb la música ncaa.	72
3041	Jugadors i entrenadors de futbol	2
3042	Jugadors, entrenadors i preparadors de tennis i de golf	24
3043	Pilots, entrenadors i preparadors de motociclisme i automobilisme	10
3044	Boxejadors, entrenadors i preparadors de boxa	1
3045	Jugadors, entrenadors i preparadors de bàsquet	1
3047	Jugadors, entrenadors i preparadors d'handbol, voleibol, pilota i altres esportistes d'hípica, lluita, etc.	8
3048	Àrbitres d'espectacles esportius	1
3049	Altres activitats relacionades amb l'esport ncaa.	58
3051	Matadors de toros	4
3052	Rellonejadors	1
3059	Altres activitats dels espectacles taurins ncaa	2

**1.15. Evolució del nombre de referències als fitxers de l'IAE 2013 i 2014 per districte.**

1.15. Evolución del número de referencias en los ficheros del IAE 2013 y 2014 por distrito.

	IAE 01/01/2013	Nova referència en 2014		Baixa referència en 2014		Referència es manté al mateix àmbit a 2014	IAE 01/01/2014	Evolució 2013- 2014
		Nova al fitxer	Prové d'un altre districte	Baixa al fitxer	S'en va a un altre districte			
<b>València</b>	<b>103.792</b>	<b>18.640</b>	<b>-</b>	<b>14.988</b>	<b>-</b>	<b>88.804</b>	<b>107.444</b>	<b>3.652</b>
1. Ciutat Vella	11.859	2.023	18	1.457	20	10.382	12.423	564
2. L'Eixample	11.693	1.958	21	1.491	17	10.185	12.164	471
3. Extramurs	8.880	1.430	12	1.217	12	7.651	9.093	213
4. Campanar	4.540	796	11	661	4	3.875	4.682	142
5. La Saïdia	4.170	826	2	593	4	3.573	4.401	231
6. El Pla del Real	5.328	853	16	657	9	4.662	5.531	203
7. L'Olivereta	3.418	676	3	534	2	2.882	3.561	143
8. Patraix	5.369	940	4	737	2	4.630	5.574	205
9. Jesús	3.975	761	3	616	2	3.357	4.121	146
10. Quatre Carreres	6.600	1.174	6	1.072	5	5.523	6.703	103
11. Poblats Marítims	4.659	766	7	691	4	3.964	4.737	78
12. Camins al Grau	6.031	1.074	7	921	14	5.096	6.177	146
13. Algirós	3.953	720	3	610	4	3.339	4.062	109
14. Benimaclet	2.982	539	3	400	5	2.577	3.119	137
15. Rascanya	3.693	612	5	579	3	3.111	3.728	35
16. Benicalap	3.330	638	4	512	4	2.814	3.456	126
17. Pobles del Nord	551	89	0	81	2	468	557	6
18. Pobles de l'Oest	1.296	235	3	223	5	1.068	1.306	10
19. Pobles del Sud	1.918	277	1	274	4	1.640	1.918	0
<b>No hi consta</b>	<b>9.547</b>	<b>2.253</b>	<b>0</b>	<b>1.662</b>	<b>7</b>	<b>7.878</b>	<b>10.131</b>	<b>584</b>

**1.16. Evolució del nombre de referències als fitxers de l'IAE 2013 i 2014 en Comerç i Serveis per districte.**

1.16. Evolución del número de referencias en los ficheros del IAE 2013 y 2014 en Comercio y Servicios por distrito.

	IAE 01/01/2013	Nova referència en 2014		Baixa referència en 2014		Referència es manté al mateix àmbit a 2014	IAE 01/01/2014	Evolució 2013 - 2014
		Nova al fitxer	Prové d'un altre districte	Baixa al fitxer	S'en va a un altre districte			
<b>València</b>	<b>71.721</b>	<b>12.452</b>	<b>-</b>	<b>10.225</b>	<b>-</b>	<b>61.496</b>	<b>73.948</b>	<b>2.227</b>
1. Ciutat Vella	8.687	1.527	14	1.063	17	7.607	9.148	461
2. L'Eixample	7.976	1.371	15	1.043	8	6.925	8.311	335
3. Extramurs	6.015	978	9	817	9	5.189	6.176	161
4. Campanar	3.308	577	9	487	1	2.820	3.406	98
5. La Saïdia	2.905	582	2	389	1	2.515	3.099	194
6. El Pla del Real	3.422	522	11	424	7	2.991	3.524	102
7. L'Olivereta	2.456	473	2	393	2	2.061	2.536	80
8. Patraix	3.930	623	3	543	3	3.384	4.010	80
9. Jesús	2.817	504	3	430	2	2.385	2.892	75
10. Quatre Carreres	4.590	795	4	724	2	3.864	4.663	73
11. Poblats Marítims	3.587	553	7	518	4	3.065	3.625	38
12. Camins al Grau	4.303	733	4	647	12	3.644	4.381	78
13. Algirós	2.782	495	2	431	2	2.349	2.846	64
14. Benimaclet	2.054	377	1	270	5	1.779	2.157	103
15. Rascanya	2.608	390	3	381	3	2.224	2.617	9
16. Benicalap	2.385	431	3	357	2	2.026	2.460	75
17. Pobles del Nord	349	46	0	47	2	300	346	-3
18. Pobles de l'Oest	930	172	3	156	5	769	944	14
19. Pobles del Sud	1.377	179	1	192	4	1.181	1.361	-16
<b>No hi consta</b>	<b>5.240</b>	<b>1.124</b>	<b>0</b>	<b>913</b>	<b>5</b>	<b>4.322</b>	<b>5.446</b>	<b>206</b>

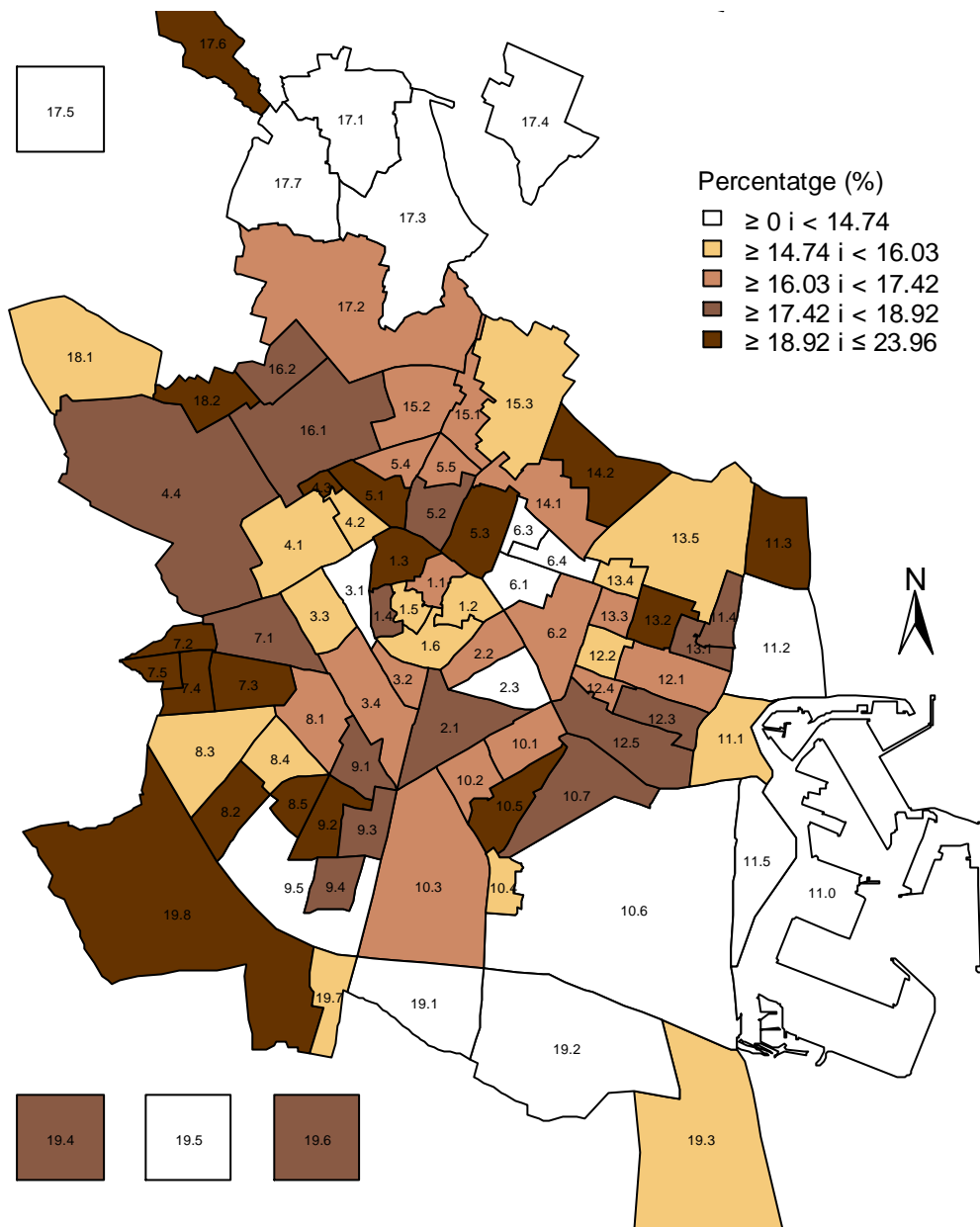
**1.17. Evolució del nombre de referències als fitxers de l'IAE 2013 i 2014 per barri.**

1.17. Evolución del número de referencias en los ficheros del IAE 2013 y 2014 por barrio.

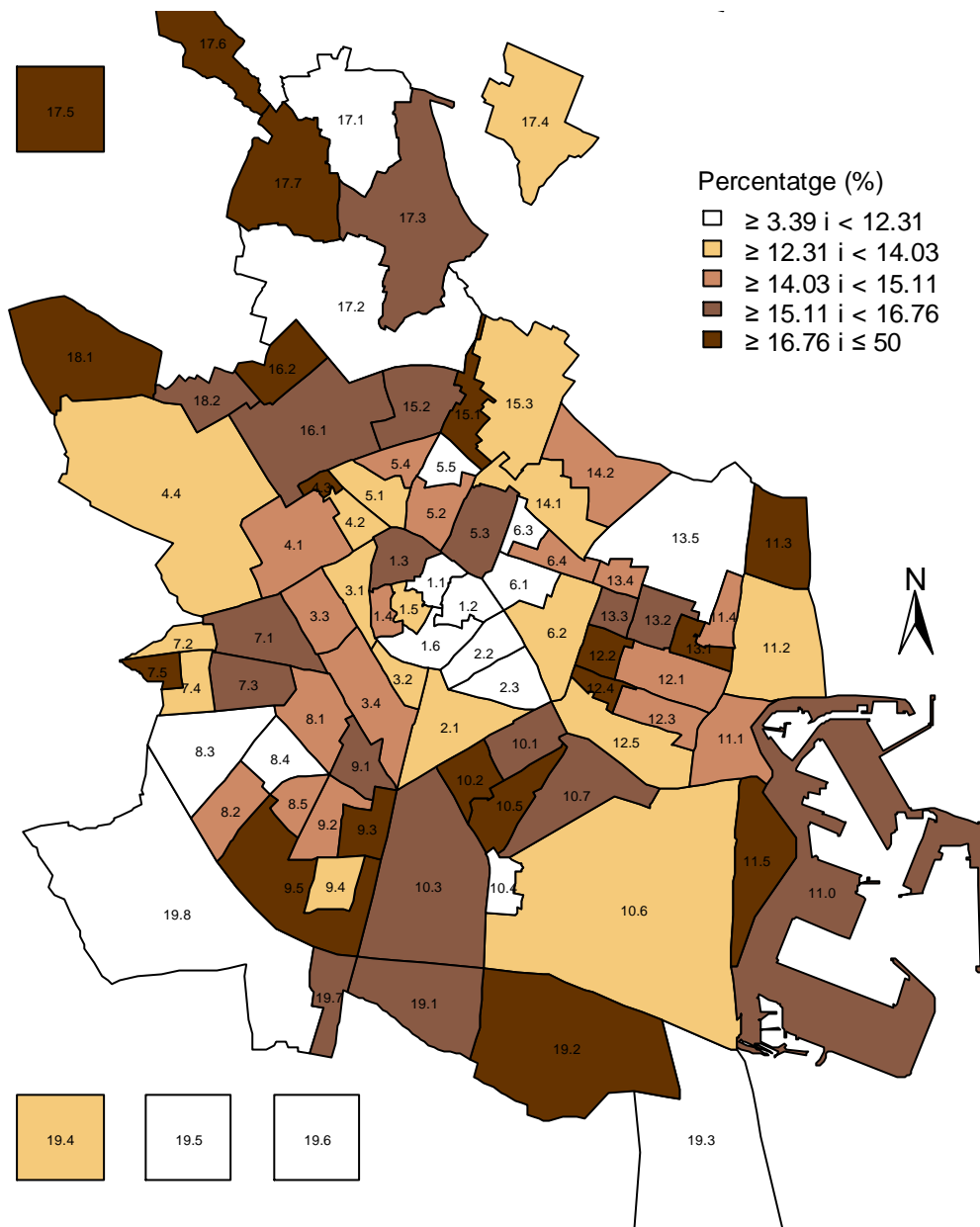
	IAE 01/01/2013	Nova referència en 2014		Baixa referència en 2014		Referència es manté al mateix àmbit a 2014	IAE 01/01/2014	Evolució 2013- 2014
		Nova al fitxer	Prové d'un altre barri	Baixa al fitxer	S'en va a un altre barri			
<b>València</b>	<b>103.792</b>	<b>18.640</b>	<b>-</b>	<b>14.988</b>	<b>-</b>	<b>88.648</b>	<b>107.444</b>	<b>3.652</b>
<b>1. Ciutat Vella</b>								
1. La Seu	982	169	5	110	1	871	1.045	63
2. La Xerea	2.056	318	1	234	7	1.815	2.134	78
3. El Carme	1.019	215	1	164	2	853	1.069	50
4. El Pilar	713	139	2	106	1	606	747	34
5. El Mercat	1.604	258	3	217	3	1.384	1.645	41
6. Sant Francesc	5.485	903	12	626	13	4.846	5.761	276
<b>2. L'Eixample</b>								
1. Russafa	4.458	810	2	618	6	3.834	4.646	188
2. El Pla del Remei	3.928	684	15	478	10	3.440	4.139	211
3. Gran Via	3.307	455	7	395	4	2.908	3.370	63
<b>3. Extramurs</b>								
1. El Botànic	1.232	173	6	157	4	1.071	1.250	18
2. La Roqueta	1.691	291	4	209	4	1.478	1.773	82
3. La Petxina	2.136	330	3	313	2	1.821	2.154	18
4. Arrancapins	3.821	627	6	538	9	3.274	3.907	86
<b>4. Campanar</b>								
1. Campanar	1.919	286	3	285	3	1.631	1.920	1
2. Les Tendetes	462	73	0	60	0	402	475	13
3. El Calvari	330	64	1	60	0	270	335	5
4. Sant Pau	1.829	363	7	256	1	1.572	1.942	113
<b>5. La Saïdia</b>								
1. Marxalenes	814	180	0	102	1	711	891	77
2. Morvedre	937	179	0	140	3	794	973	36
3. Trinitat	860	187	1	144	0	716	904	44
4. Tormos	659	117	0	99	0	560	677	18
5. Sant Antoni	900	159	1	108	0	792	952	52
<b>6. El Pla del Real</b>								
1. Exposició	1.350	205	2	164	2	1.184	1.391	41
2. Mestalla	2.372	420	13	295	5	2.072	2.505	133
3. Jaume Roig	1.020	156	0	110	0	910	1.066	46
4. Ciutat Universitària	586	66	1	88	2	496	563	-23
<b>7. L'Olivereta</b>								
1. Nou Moles	2.173	411	4	345	1	1.827	2.242	69
2. Soternes	328	70	0	46	1	281	351	23
3. Tres Forques	390	85	0	60	1	329	414	24
4. La Font Santa	159	34	0	21	0	138	172	13
5. La Llum	368	74	0	62	0	306	380	12
<b>8. Patraix</b>								
1. Patraix	2.437	410	3	361	1	2.075	2.488	51
2. Sant Isidre	695	140	1	98	0	597	738	43
3. Vara de Quart	1.126	186	1	136	0	990	1.177	51
4. Safranar	823	132	0	101	2	720	852	29
5. Favara	288	61	0	41	0	247	308	20
<b>9. Jesús</b>								
1. La Raiosa	1.526	280	3	235	2	1.289	1.572	46
2. L'Hort de Senabre	1.202	250	0	181	0	1.021	1.271	69
3. La Creu Coberta	412	78	0	76	0	336	414	2
4. Sant Marcel·lí	581	115	0	81	0	500	615	34
5. Camí Real	254	32	0	43	0	211	243	-11

	IAE 01/01/2013	Nova referència en 2014		Baixa referència en 2014		Referència es manté al mateix àmbit a IAE 2014 01/01/2014		Evolució 2013- 2014	
		Nova al fitxer	Prové d'un altre barri	Baixa al fitxer	S'en va a un altre barri				
<b>10. Quatre Carreres</b>									
1. Mont-Olivet	1.749	307	2	276	1	1.472	1.781	32	
2. En Corts	1.001	168	1	185	1	815	984	-17	
3. Malilla	1.656	289	0	275	0	1.381	1.670	14	
4. Fonteta de Sant Lluís	218	35	0	26	0	192	227	9	
5. Na Rovella	334	71	0	70	0	264	335	1	
6. La Punta	495	59	1	66	1	428	488	-7	
7. Ciutat Arts i les Ciències	1.147	224	3	174	3	970	1.197	50	
<b>11. Poblat Marítims</b>									
0 El Port	182	22	0	29	1	152	174	-8	
1. El Grau	1.073	171	9	156	3	914	1.094	21	
2. El Cabanyal-el Canyamellar	1.920	282	3	262	5	1.653	1.938	18	
3. La Malva-rosa	721	164	0	121	0	600	764	43	
4. Beteró	470	87	0	71	0	399	486	16	
5. Natzaret	293	38	0	52	0	241	279	-14	
<b>12. Camins al Grau</b>									
1. Aiora	1.886	331	2	284	5	1.597	1.930	44	
2. Albors	990	144	3	172	0	818	965	-25	
3. La Creu del Grau	979	188	2	145	2	832	1.022	43	
4. Camí Fondo	401	69	1	71	4	326	396	-5	
5. Penya-roja	1.775	335	1	249	5	1.521	1.857	82	
<b>13. Aleirós</b>									
1. L'Illa Perduda	645	114	0	117	0	528	642	-3	
2. Ciutat Jardí	1.306	275	0	201	3	1.102	1.377	71	
3. L'Amistat	676	113	1	109	0	567	681	5	
4. La Bega Baixa	823	125	0	122	0	701	826	3	
5. La Carrasca	503	84	2	61	1	441	527	24	
<b>14. Benimaclet</b>									
1. Benimaclet	2.585	439	3	341	5	2.239	2.681	96	
2. Camí de Vera	397	100	0	59	0	338	438	41	
<b>15. Rascanva</b>									
1. Orriols	928	159	2	159	2	767	928	0	
2. Torrefiel	1.759	286	0	279	1	1.479	1.765	6	
3. Sant Llorenç	1.006	160	4	141	0	865	1.029	23	
<b>16. Benicalap</b>									
1. Benicalap	2.981	575	4	451	4	2.526	3.105	124	
2. Ciutat Fallera	349	62	0	61	0	288	350	1	
<b>17. Pobles del Nord</b>									
1. Benifaraig	59	8	0	2	0	57	65	6	
2. Poble Nou	107	19	0	11	0	96	115	8	
3. Carpesa	114	15	0	18	2	94	109	-5	
4. Cases de Bàrcena	30	3	0	4	0	26	29	-1	
5. Mauella	10	0	0	5	0	5	5	-5	
6. Massarrojos	167	35	0	30	0	137	172	5	
7. Borbotó	64	8	0	11	0	53	61	-3	
<b>18. Pobles de l'Oest</b>									
1. Benimàmet	988	154	1	175	0	813	968	-20	
2. Beniferri	308	81	2	48	5	255	338	30	
<b>19. Pobles del Sud</b>									
1. El Forn d'Alcedo	244	22	1	37	1	206	229	-15	
2. El Castellar-l'Oliverar	587	81	0	104	0	483	564	-23	
3. Pinedo	335	53	0	34	3	298	351	16	
4. El Saler	179	33	0	24	0	155	188	9	
5. El Palmar	98	6	0	10	0	88	94	-4	
6. El Perellonet	116	22	0	14	0	102	124	8	
7. La Torre	280	41	0	43	0	237	278	-2	
8. Faitanar	79	19	0	8	0	71	90	11	
<b>No hi consta</b>	<b>9.547</b>	<b>2.379</b>	<b>0</b>	<b>1.662</b>	<b>7</b>	<b>7.878</b>	<b>10.257</b>	<b>710</b>	

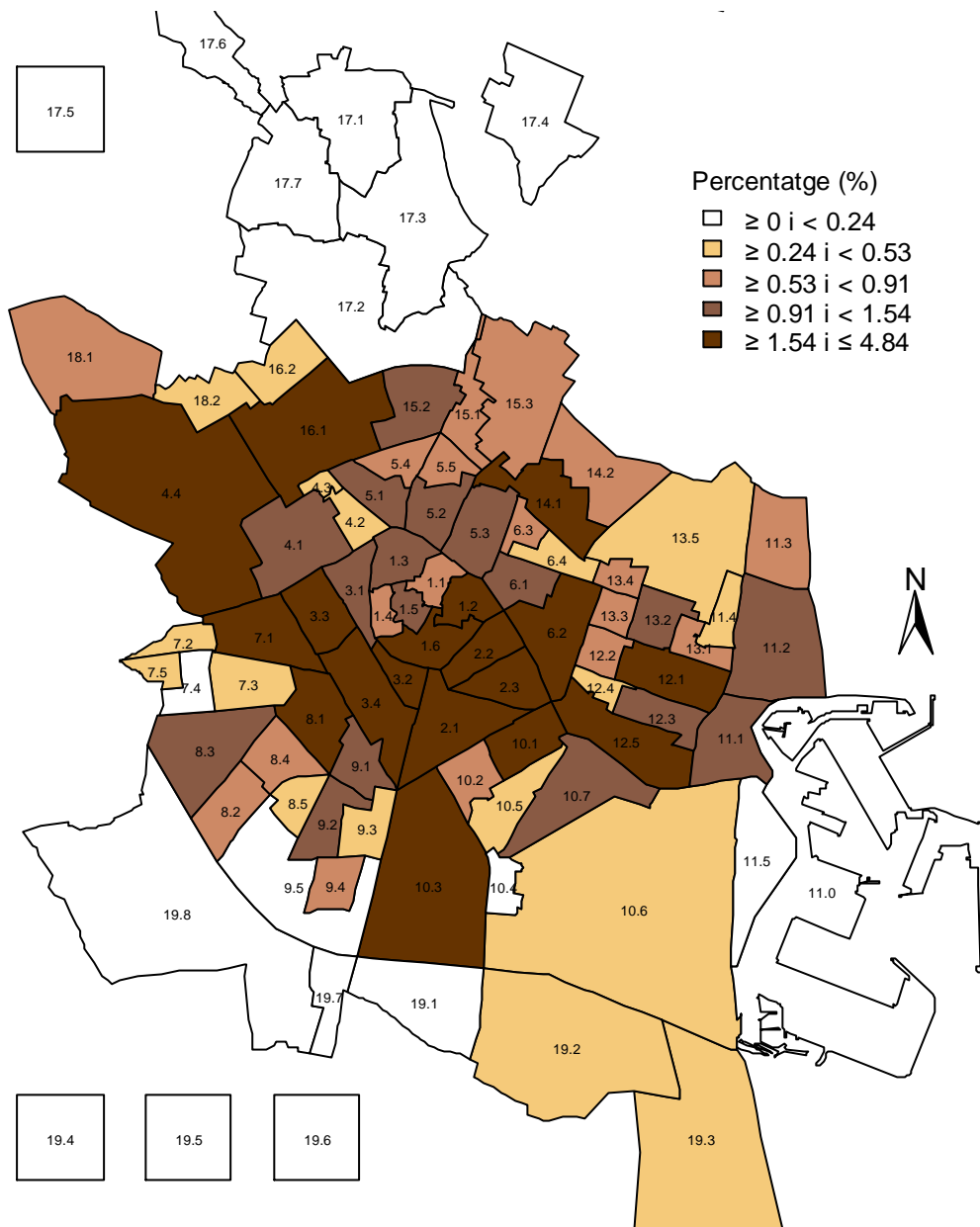
**Percentatge noves activitats al barri en 2014 respecte del total d'activitats en 2014**



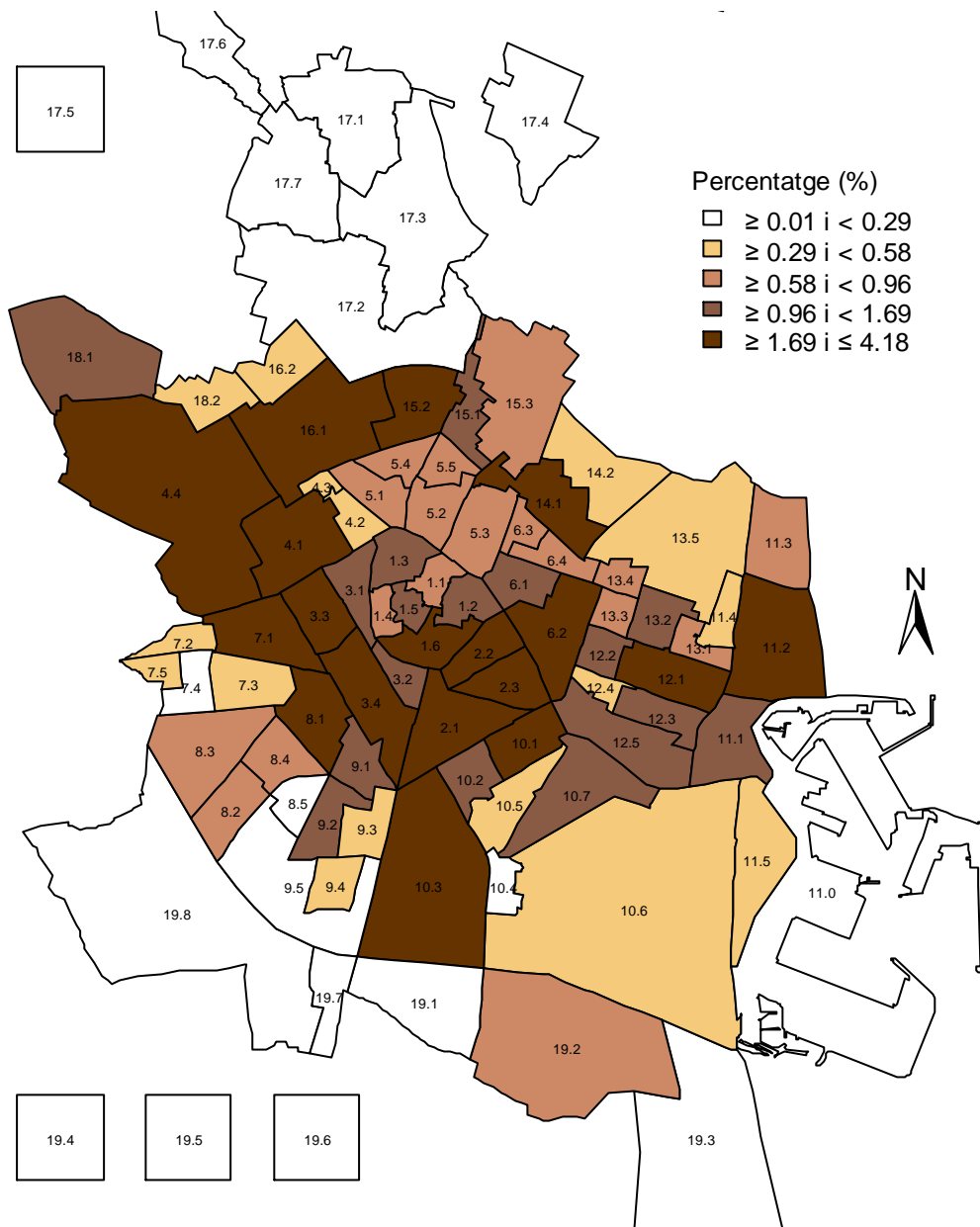
**Percentatge desaparicions activitats al barri en 2014 respecte del total d'activitats en 2013**



**Distribució percentual del nombre d'altres d'activitats al fitxer en 2014**



### Distribució percentual del nombre de baixes d'activitats al fitxer en 2014





**1.18. Evolució del nombre de referències als fitxers de l'IAE 2013 i 2014 en Comerç i Servicis per barri.**

1.18. Evolución del número de referencias en los ficheros del IAE 2013 y 2014 en Comercio y Servicios por barrio.

	IAE 01/01/2013	Nova referència en 2014		Baixa referència en 2014		Referència es manté al mateix àmbit a 2014	IAE 01/01/2014	Evolució 2013 -2014
		Nova al fitxer	Prové d'un altre barri	Baixa al fitxer	S'en va a un altre barri			
<b>València</b>	<b>71.721</b>	<b>12.452</b>	<b>-</b>	<b>10.225</b>	<b>-</b>	<b>61.379</b>	<b>73.948</b>	<b>2.227</b>
<b>1. Ciutat Vella</b>								
1. La Seu	739	124	3	85	1	653	780	41
2. La Xerea	1.415	234	1	156	6	1.253	1.488	73
3. El Carme	675	157	1	106	1	568	726	51
4. El Pilar	485	89	2	72	1	412	503	18
5. El Mercat	1.283	196	3	164	2	1.117	1.316	33
6. Sant Francesc	4.090	709	9	480	12	3.598	4.316	226
<b>2. L'Eixample</b>								
1. Russafa	3.073	556	1	419	2	2.653	3.209	136
2. El Pla del Remei	2.835	505	13	360	6	2.469	2.987	152
3. Gran Via	2.068	305	4	264	3	1.801	2.110	42
<b>3. Extramurs</b>								
1. El Botànic	824	117	5	102	3	719	841	17
2. La Roqueta	1.244	213	3	167	4	1.073	1.289	45
3. La Petxina	1.405	213	1	201	1	1.203	1.417	12
4. Arrancapins	2.542	428	5	347	6	2.189	2.622	80
<b>4. Campanar</b>								
1. Campanar	1.479	227	3	221	1	1.257	1.487	8
2. Les Tendetes	320	55	0	46	0	274	329	9
3. El Calvari	255	46	1	49	0	206	253	-2
4. Sant Pau	1.255	241	5	171	1	1.083	1.329	74
<b>5. La Saïdia</b>								
1. Marxalenes	582	121	0	75	0	507	628	46
2. Morvedre	641	130	0	96	1	544	674	33
3. Trinitat	600	128	1	92	0	508	637	37
4. Tormos	475	90	0	60	0	415	505	30
5. Sant Antoni	607	109	1	66	0	541	651	44
<b>6. El Pla del Real</b>								
1. Exposició	846	129	0	103	2	741	870	24
2. Mestalla	1.589	246	10	196	5	1.388	1.644	55
3. Jaume Roig	630	100	0	72	0	558	658	28
4. Ciutat Universitària	357	46	1	53	0	304	351	-6
<b>7. L'Olivereta</b>								
1. Nou Moles	1.515	287	3	246	1	1.268	1.558	43
2. Soternes	235	51	0	34	1	200	251	16
3. Tres Forques	309	57	0	47	1	261	318	9
4. La Font Santa	135	25	0	16	0	119	144	9
5. La Llum	262	53	0	50	0	212	265	3
<b>8. Patraix</b>								
1. Patraix	1.717	278	2	267	1	1.449	1.729	12
2. Sant Isidre	520	83	1	69	0	451	535	15
3. Vara de Quart	883	123	1	103	0	780	904	21
4. Safranar	592	93	0	70	2	520	613	21
5. Favara	217	44	0	34	0	183	227	10
<b>9. Jesús</b>								
1. La Raiosa	1.030	197	3	177	2	851	1.051	21
2. L'Hort de Senabre	890	164	0	114	0	776	940	50
3. La Creu Coberta	293	50	0	55	0	238	288	-5
4. Sant Marcel·lí	430	69	0	54	0	376	445	15
5. Camí Real	174	21	0	30	0	144	165	-9

	IAE 01/01/2013	Nova referència en 2014		Baixa referència en 2014		Referència es manté al mateix àmbit a 2014		IAE 01/01/2014	Evolució 2013- 2014
		Nova al fitxer	Prové d'un altre barri	Baixa al fitxer	S'en va a un altre barri				
<b>10. Quatre Carreres</b>									
1. Mont-Olivet	1.167	205	1	175	0	992	1.198	31	
2. En Corts	674	118	0	130	0	544	662	-12	
3. Malilla	1.162	195	0	179	0	983	1.178	16	
4. Fonteta de Sant Lluís	158	22	0	21	0	137	159	1	
5. Na Rovella	257	50	0	50	0	207	257	0	
6. La Punta	392	44	0	52	1	339	383	-9	
7. Ciutat Arts i les Ciències	781	144	3	117	2	662	809	28	
<b>11. Poblat Marítims</b>									
0. El Port	159	17	0	25	1	133	150	-9	
1. El Grau	843	123	9	125	3	715	847	4	
2. El Cabanyal-el Canyameler	1.467	216	3	188	5	1.274	1.493	26	
3. La Malva-rosa	555	110	0	91	0	464	574	19	
4. Beteró	327	58	0	47	0	280	338	11	
5. Natzaret	236	27	0	42	0	194	221	-15	
<b>12. Camins al Grau</b>									
1. Aiora	1.326	232	1	205	4	1.117	1.350	24	
2. Albors	709	103	2	117	0	592	697	-12	
3. La Creu del Grau	755	122	2	105	2	648	772	17	
4. Camí Fondo	285	43	0	49	3	233	276	-9	
5. Penya-roja	1.228	226	1	171	5	1.052	1.279	51	
<b>13. Algirós</b>									
1. L'Illa Perduda	496	80	0	87	0	409	489	-7	
2. Ciutat Jardí	918	194	0	138	2	778	972	54	
3. L'Amistat	464	84	0	80	0	384	468	4	
4. La Bega Baixa	575	75	0	85	0	490	565	-10	
5. La Carrasca	329	57	2	41	0	288	347	18	
<b>14. Benimaclet</b>									
1. Benimaclet	1.791	307	1	232	4	1.555	1.863	72	
2. Camí de Vera	262	70	0	38	0	224	294	32	
<b>15. Rascanya</b>									
1. Orriols	685	109	1	100	2	583	693	8	
2. Torrefiel	1.275	185	0	199	0	1.076	1.261	-14	
3. Sant Llorenç	648	91	2	82	0	566	659	11	
<b>16. Benicalap</b>									
1. Benicalap	2.150	389	3	321	2	1.827	2.219	69	
2. Ciutat Fallera	235	41	0	36	0	199	240	5	
<b>17. Pobles del Nord</b>									
1. Benifaraig	46	2	0	2	0	44	46	0	
2. Poble Nou	71	13	0	6	0	65	78	7	
3. Carpesa	71	5	0	10	2	59	64	-7	
4. Cases de Bàrcena	24	1	0	3	0	21	22	-2	
5. Mauella	4	0	0	2	0	2	2	-2	
6. Massarrojos	86	17	0	16	0	70	87	1	
7. Borbotó	47	7	0	8	0	39	46	-1	
<b>18. Pobles de l'Oest</b>									
1. Benimàmet	680	101	1	117	0	563	665	-15	
2. Beniferri	250	71	2	39	5	206	279	29	
<b>19. Pobles del Sud</b>									
1. El Forn d'Alcedo	177	13	1	23	1	153	167	-10	
2. El Castellar-l'Oliverar	420	51	0	84	0	336	387	-33	
3. Pinedo	258	40	0	24	3	231	271	13	
4. El Saler	126	22	0	17	0	109	131	5	
5. El Palmar	88	6	0	9	0	79	85	-3	
6. El Perellonet	70	15	0	9	0	61	76	6	
7. La Torre	191	25	0	24	0	167	192	1	
8. Faitanar	47	7	0	2	0	45	52	5	
<b>No hi consta</b>	5.240	1.210	0	913	5	4.322	5.532	292	