

Núm 60



AJUNTAMENT DE VALÈNCIA

ACTIVITATS ECONÒMIQUES

**A 1 DE GENER DE 2013
A LA CIUTAT DE VALÈNCIA.**

DOCUMENTS

I INFORMES ESTADÍSTICS

Àrea de Dinamització Econòmica i Ocupació.
Oficina d'Estadística

**ACTIVITATS ECONÒMIQUES
A 1 DE GENER DE 2013
A LA CIUTAT DE VALÈNCIA.**



AJUNTAMENT DE VALÈNCIA

DELEGACIÓ DE DINAMITZACIÓ ECONÒMICA I OCUPACIÓ

ELABORACIÓ:

OFICINA D'ESTADÍSTICA

Hidalgo Sánchez, Jordi
Martínez Ruiz, Francisco
Morales Lorente, Tomás
Moya Equiza, Carmiña
Rodríguez Ciria, María

Amb la col.laboració de les becàries de la Universitat de València

Amorós Salvador, Rubén
Estrugo Sendra, Rosa Ana
Moshuk, Marta
Lara Giménez, Patricia

estadistica@valencia.es

www.valencia.es/estadistica

PRESENTACIÓ

Documents i informes estadístics és una col·lecció l'objectiu de la qual és difondre recopilacions de dades estadístiques o documents referents a l'estadística urbana. La seua difusió es realitza a través d'internet com a document electrònic. Pot consultar-se o descarregar-se en la web de l'Oficina d'Estadística de l'Ajuntament de València (www.valencia.es/estadistica).

Este document, el número 60 de la col·lecció, inclou un conjunt de taules procedents de l'explotació del fitxer administratiu de la matrícula de l'Impost d'Activitats Econòmiques (IAE) de la ciutat de València per al 2013, seleccionant aquelles activitats en què el municipi de l'activitat és la ciutat de València o aquelles activitats en què, no existint municipi de l'activitat, el domicili fiscal està en la ciutat. La localització territorial de l'activitat està referida a la direcció fiscal en aquelles activitats en què no hi ha direcció de l'activitat. S'ha utilitzat la delimitació territorial aprovada pel Ple de l'Ajuntament del 31 de gener de 2003. S'ha considerat un nou barri al districte 11, el Port, en el que s'han inclòs les activitats ubicades en els Molls.

Al final del document s'inclouen taules sobre demografia de nombres de referència de l'impost. En la comparació de resultats entre fitxers d'àmbits temporals diferents cal tindre en compte que els processos de geocodificació aplicats sobre una mateixa referència poden donar lloc a resultats diferents.

Esperem que siga útil al conjunt d'usuaris de l'Estadística Municipal, amb este objectiu s'ha realitzat este treball.

Oficina d'Estadística
Àrea de Dinamització Econòmica i Ocupació

PRESENTACIÓN

Documents i informes estadístics es una colección cuyo objetivo es difundir recopilaciones de datos estadísticos o documentos relacionados con la estadística urbana. Su difusión se realiza a través de internet como documento electrónico. Puede consultarse o descargarse en la web de la Oficina de Estadística del Ayuntamiento de Valencia (www.valencia.es/estadistica).

Este documento, el número 60 de la colección, incluye un conjunto de tablas procedentes de la explotación del fichero administrativo de la matrícula del Impuesto de Actividades Económicas (I.A.E.) de la ciudad de Valencia para 2013, seleccionando aquellas actividades en las que el municipio de la actividad es la ciudad de Valencia o aquellas actividades en las que, no existiendo municipio de la actividad, el domicilio fiscal está en la ciudad. La localización territorial de la actividad está referida a la dirección fiscal en aquellas actividades en las que no hay dirección de la actividad. Se ha utilizado la delimitación territorial aprobada por el Pleno del Ayuntamiento del 31 de enero de 2003. Se ha considerado un nuevo barrio en el distrito 11, el Puerto, en el que se han incluido las actividades ubicadas en los Muelles.

Al final del documento se incluyen tablas sobre demografía de números de referencia del impuesto. En la comparación de resultados entre ficheros de ámbitos temporales diferentes hay que tener en cuenta que los procesos de geocodificación aplicados sobre una misma referencia pueden dar lugar a resultados diferentes.

Esperamos que sea útil al conjunto de usuarios de la Estadística Municipal, con este objetivo se ha realizado este trabajo.

Oficina de Estadística
Área de Dinamización Económica y Empleo

ÍNDIX**Pàgina****1. Padró de l'Impost sobre Activitats Econòmiques a data 1 de gener del 2013**

1.1. Activitats econòmiques segons tipus. 2009 – 2013.....	5
1.2. Activitats econòmiques industrials segons grans grups per districte. 2013.....	5
1.3. Activitats econòmiques comercials segons grans grups per districte. 2013.....	6
1.4. Activitats econòmiques professionals segons grans grups per districte. 2013	6
1.5. Activitats econòmiques industrials segons agrupació per districte. 2013	7
1.6. Activitats econòmiques comercials i de servicis segons agrupació per districte. 2013	9
1.7. Activitats econòmiques professionals segons agrupació per districte. 2013.....	11
1.8. Activitats econòmiques industrials segons grans grups per barri. 2013.....	14
1.9. Activitats econòmiques comercials segons grans grups per barri. 2013	16
1.10. Activitats econòmiques professionals segons grans grups per barri. 2013	18
1.11. Activitats econòmiques industrials més freqüents segons agrupació per barri. 2013	20
1.12. Activitats econòmiques comercials i de servicis més freqüents segons agrupació per barri. 2013.....	22
1.13. Activitats econòmiques professionals més freqüents segons agrupació per barri. 2013.....	24
1.14. Activitats econòmiques segons grup. 2013.....	26
1.15. Evolució del nombre de referències als fitxers de l'IAE 2012 i 2013 per districte.....	33
1.16. Evolució del nombre de referències als fitxers de l'IAE 2012 i 2013 en Comerç i Servicis per districte.	33
1.17. Evolució del nombre de referències als fitxers de l'IAE 2012 i 2013 per barri.....	34
1.18. Evolució del nombre de referències als fitxers de l'IAE 2012 i 2013 en Comerç i Servicis per barri.....	40

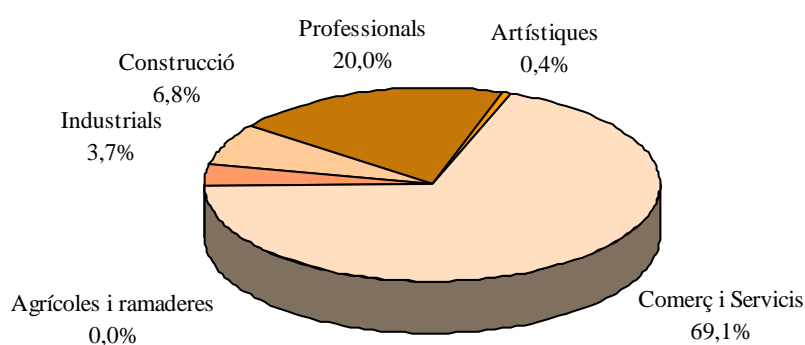
ÍNDICE**Página****1. Padrón del Impuesto sobre Actividades Económicas a fecha 1 de gener de 2013**

1.1. Actividades económicas según tipo. 2009 – 2013	5
1.2. Actividades económicas industriales según grandes grupos por distrito. 2013.....	5
1.3. Actividades económicas comerciales según grandes grupos por distrito. 2013	6
1.4. Actividades económicas profesionales según grandes grupos por distrito. 2013.....	6
1.5. Actividades económicas industriales según agrupación por distrito. 2013	7
1.6. Actividades económicas comerciales y de servicios según agrupación por distrito. 2013	9
1.7. Actividades económicas profesionales según agrupación por distrito. 2013	11
1.8. Actividades económicas industriales según grandes grupos por barrio. 2013	14
1.9. Actividades económicas comerciales según grandes grupos por barrio. 2013	16
1.10. Actividades económicas profesionales según grandes grupos por barrio. 2013.....	18
1.11. Actividades económicas industriales más frecuentes según agrupación por barrio. 2013	20
1.12. Actividades económicas comerciales y de servicios más frecuentes según agrupación por barrio. 2013	22
1.13. Actividades económicas profesionales más frecuentes según agrupación por barrio. 2013	24
1.14. Actividades económicas según grupo. 2013	26
1.15. Evolución del número de referencias en los ficheros del IAE 2012 y 2013 por distrito.	33
1.16. Evolución del número de referencias en los ficheros del IAE 2012 y 2013 en Comercio y Servicios por distrito... ..	33
1.17. Evolución del número de referencias en los ficheros del IAE 2012 y 2013 por barrio.....	34
1.18. Evolución del número de referencias en los ficheros del IAE 2012 y 2013 en Comercio y Servicios por barrio.....	40

1. PADRÓ DE L'IMPOST SOBRE ACTIVITATS ECONÓMIQUES A 1 DE GENER DE 2013.**1. PADRÓN DEL IMPUESTO SOBRE ACTIVIDADES ECONÓMICAS A 1 DE ENERO DE 2013.****1.1. Activitats econòmiques segons tipus. 2009 - 2013**

1.1. Actividades económicas según tipos. 2009 – 2013

	2009	%	2010	%	2011	%	2012	%	2013	%
Total	101.063	100,0%	100.880	100,0%	102.868	100,0%	102.683	100,0%	103.792	100,0%
Ramaderes	30	0,0%	30	0,0%	32	0,0%	32	0,0%	28	0,0%
Industrials	4.201	4,2%	4.094	4,1%	3.894	3,8%	3.846	3,7%	3.801	3,7%
Construcció	9.793	9,7%	9.073	9,0%	7.961	7,7%	7.397	7,2%	7.066	6,8%
Comerç i Servicis	65.893	65,2%	66.462	65,9%	69.999	68,0%	70.338	68,5%	71.721	69,1%
Professionals	20.683	20,5%	20.764	20,6%	20.517	19,9%	20.624	20,1%	20.740	20,0%
Artístiques	463	0,5%	457	0,5%	465	0,5%	446	0,4%	436	0,4%

ACTIVITATS ECONÒMIQUES SEGONS TIPUS. 2013**1.2. Activitats econòmiques industrials segons grans grups per districte. 2013**

1.2. Actividades económicas industriales según grandes grupos por distrito. 2013

	Total	Energia i aigua	%	Extracció i transformació de minerals	%	Transformació de metalls	%	Resta d'indústries manufactureres	%
València	3.801	372	100,0	135	100,0	946	100,0	2.348	100,0
1. Ciutat Vella	393	68	18,3	3	2,2	50	5,3	272	11,6
2. L'Eixample	356	45	12,1	12	8,9	56	5,9	243	10,3
3. Extramurs	340	28	7,5	15	11,1	75	7,9	222	9,5
4. Campanar	131	13	3,5	5	3,7	31	3,3	82	3,5
5. La Saïdia	164	5	1,3	6	4,4	46	4,9	107	4,6
6. El Pla del Real	134	28	7,5	6	4,4	16	1,7	84	3,6
7. L'Olivereta	129	4	1,1	3	2,2	40	4,2	82	3,5
8. Patraix	204	13	3,5	5	3,7	63	6,7	123	5,2
9. Jesús	201	7	1,9	17	12,6	62	6,6	115	4,9
10. Quatre Carreres	323	17	4,6	16	11,9	111	11,7	179	7,6
11. Pobles Marítims	189	3	0,8	10	7,4	61	6,4	115	4,9
12. Camins al Grau	249	45	12,1	11	8,1	53	5,6	140	6,0
13. Algirós	115	3	0,8	3	2,2	31	3,3	78	3,3
14. Benimaclet	133	8	2,2	2	1,5	32	3,4	91	3,9
15. Rascanya	152	9	2,4	4	3,0	46	4,9	93	4,0
16. Benicalap	177	3	0,8	0	0,0	51	5,4	123	5,2
17. Pobles del Nord	40	8	2,2	4	3,0	10	1,1	18	0,8
18. Pobles de l'Oest	72	4	1,1	1	0,7	22	2,3	45	1,9
19. Pobles del Sud	105	6	1,6	3	2,2	30	3,2	66	2,8
No hi consta	194	55	14,8	9	6,7	60	6,3	70	3,0

1.3. Activitats econòmiques comercials segons grans grups per districte. 2013

1.3. Actividades económicas comerciales según grandes grupos por distrito. 2013

	Total	Comerç, restaurants hostaleria i reparacions	%	Transports i comunicacions	%	Institucions financeres i assegurances	%	Resta de servicis	%
València	71.721	31.894	100,0	5.852	100,0	22.103	100,0	11.872	100,0
1. Ciutat Vella	8.687	3.454	10,8	162	2,8	3.764	17,0	1.307	11,0
2. L'Eixample	7.976	3.354	10,5	176	3,0	3.258	14,7	1.188	10,0
3. Extramurs	6.015	2.614	8,2	213	3,6	2.015	9,1	1.173	9,9
4. Campanar	3.308	1.554	4,9	209	3,6	972	4,4	573	4,8
5. La Saïdia	2.905	1.399	4,4	209	3,6	762	3,4	535	4,5
6. El Pla del Real	3.422	1.131	3,5	108	1,8	1.549	7,0	634	5,3
7. L'Olivereta	2.456	1.247	3,9	231	3,9	503	2,3	475	4,0
8. Patraix	3.930	1.973	6,2	395	6,7	904	4,1	658	5,5
9. Jesús	2.817	1.358	4,3	306	5,2	608	2,8	545	4,6
10. Quatre Carreres	4.590	2.351	7,4	471	8,0	1.041	4,7	727	6,1
11. Poblat Marítims	3.587	1.886	5,9	590	10,1	647	2,9	464	3,9
12. Camins al Grau	4.303	2.060	6,5	309	5,3	1.224	5,5	710	6,0
13. Algirós	2.782	1.338	4,2	141	2,4	769	3,5	534	4,5
14. Benimaclet	2.054	934	2,9	115	2,0	595	2,7	410	3,5
15. Rascanya	2.608	1.326	4,2	222	3,8	625	2,8	435	3,7
16. Benicalap	2.385	1.144	3,6	317	5,4	541	2,4	383	3,2
17. Pobles del Nord	349	154	0,5	46	0,8	101	0,5	48	0,4
18. Pobles de l'Oest	930	421	1,3	74	1,3	289	1,3	146	1,2
19. Pobles del Sud	1.377	717	2,2	222	3,8	260	1,2	178	1,5
No hi consta	5.240	1.479	4,6	1.336	22,8	1.676	7,6	749	6,3

1.4. Activitats econòmiques professionals segons grans grups per districte. 2013

1.4. Actividades económicas profesionales según grandes grupos por distrito. 2013

	Total	Tècnics Agricultura	%	Tècnics Indústria i construcció	%	Comerç, hostaleria i transports	%	Prof. finances, dret, assegurances	%	Altres professionals	%
València	20.740	300	100,0	3.088	100,0	2.223	100,0	8.968	100,0	6.161	100,0
1. Ciutat Vella	2.399	15	5,0	413	13,4	82	3,7	1.328	14,8	561	9,1
2. L'Eixample	2.960	25	8,3	453	14,7	137	6,2	1.657	18,5	688	11,2
3. Extramurs	2.182	29	9,7	331	10,7	163	7,3	1.003	11,2	656	10,6
4. Campanar	873	13	4,3	123	4,0	128	5,8	274	3,1	335	5,4
5. La Saïdia	803	15	5,0	124	4,0	100	4,5	302	3,4	262	4,3
6. El Pla del Real	1.526	12	4,0	259	8,4	89	4,0	659	7,3	507	8,2
7. L'Olivereta	552	8	2,7	70	2,3	92	4,1	217	2,4	165	2,7
8. Patraix	852	14	4,7	102	3,3	143	6,4	334	3,7	259	4,2
9. Jesús	647	9	3,0	73	2,4	114	5,1	258	2,9	193	3,1
10. Quatre Carreres	1.220	22	7,3	150	4,9	178	8,0	553	6,2	317	5,1
11. Poblat Marítims	601	10	3,3	80	2,6	57	2,6	264	2,9	190	3,1
12. Camins al Grau	1.136	16	5,3	186	6,0	136	6,1	472	5,3	326	5,3
13. Algirós	886	14	4,7	162	5,2	92	4,1	326	3,6	292	4,7
14. Benimaclet	610	18	6,0	122	4,0	53	2,4	212	2,4	205	3,3
15. Rascanya	608	15	5,0	81	2,6	82	3,7	226	2,5	204	3,3
16. Benicalap	453	14	4,7	64	2,1	56	2,5	158	1,8	161	2,6
17. Pobles del Nord	111	5	1,7	27	0,9	13	0,6	32	0,4	34	0,6
18. Pobles de l'Oest	126	7	2,3	13	0,4	19	0,9	49	0,5	38	0,6
19. Pobles del Sud	242	4	1,3	33	1,1	54	2,4	86	1,0	65	1,1
No hi consta	1.953	35	11,7	222	7,2	435	19,6	558	6,2	703	11,4

1.5. Activitats econòmiques industrials segons agrupació per districte. 2013

1.5. Actividades económicas industriales según agrupación por distrito. 2013

Codi Secció, Divisió, Agrupació	Districte									
	València	DT 1	DT 2	DT 3	DT 4	DT 5	DT 6	DT 7	DT 8	DT 9
Total	3.801	393	356	340	131	164	134	129	204	201
111 Extracció, preparació i aglomeració de combustibles sòlids i coqueries	12	2	4	1	0	0	0	1	2	1
112 Extracció de petroli i gas natural	3	0	0	0	0	0	0	0	0	0
115 Producció, transport i distribució d'energia elèctrica, gas, vapor i aigua calenta	339	64	39	26	13	4	27	3	11	5
116 Captació, tractament i distribució d'aigua, i fabricació de gel	18	2	2	1	0	1	1	0	0	1
122 Producció i primera transformació de metalls	12	0	3	6	1	0	0	0	0	0
123 Extracció de minerals no metàl·lics ni energètics; turberes	7	0	0	1	0	0	1	0	0	3
124 Indústries de productes minerals no metàl·lics	67	2	5	3	2	1	2	2	2	10
125 Indústria química	49	1	4	5	2	5	3	1	3	4
131 Fabricació de productes metàl·lics (excepte màquines i materials de transport)	331	12	5	14	10	12	2	15	16	37
132 Construcció de maquinària i equip mecànic	49	1	5	1	1	4	0	3	4	1
133 Construcció de màquines d'oficina i ordinadors (inclosa la Seua instal·lació)	126	9	13	12	8	5	2	2	14	3
134 Construcció de maquinària i material elèctric	30	1	0	3	1	3	0	2	4	0
135 Fabricació de material electrònic (excepte ordinadors)	170	13	19	19	6	11	11	6	12	9
136 Construcció de vehicles automòbils i les seues peces de recanvi	12	3	1	1	0	1	0	1	0	0
137 Construcció naval, reparació i manteniment de bucs	62	5	2	1	0	0	0	2	0	0
138 Construcció d'altre material de transport	7	0	0	1	0	1	0	0	0	0
139 Fabricació d'instruments de precisió, òptica i semblants	159	6	11	23	5	9	1	9	13	12
141 Indústries de productes alimentaris i begudes	282	10	20	24	13	16	4	10	14	13
142 Indústries d'altres productes alimentaris, begudes i tabac	39	1	3	6	0	0	2	1	2	0
143 Indústria tèxtil	39	6	1	3	1	2	0	4	1	2
144 Indústria del cuir	23	3	2	1	1	0	0	2	0	0
145 Indústria del calçat, vestit i altres confeccions tèxtils	340	47	44	26	18	20	7	9	23	18
146 Indústria de la fusta, suro i mobles de fusta	326	17	19	23	5	17	2	15	13	20
147 Indústria del paper i fabricació d'articles de paper; arts gràfiques i edició	1.010	154	130	98	30	44	61	35	58	44
148 Indústria de transformació del cautxú i materies plàstiques	38	4	6	3	0	1	0	1	2	1
149 Resta d'indústries manufactureres	251	30	18	38	14	7	8	5	10	17

Codi Secció, Divisió, Agrupació	Districte								DT 17	DT 18	DT 19	No hi consta
	DT 10	DT 11	DT 12	DT 13	DT 14	DT 15	DT 16					
Total	323	189	249	115	133	152	177	40	72	105	194	
111 Extracció, preparació i aglomeració de combustibles sòlids i coqueries	0	0	0	0	0	0	0	1	0	0	0	
112 Extracció de petroli i gas natural	1	1	0	0	0	0	0	0	1	0	0	
115 Producció, transport i distribució d'energia elèctrica, gas, vapor i aigua calenta	13	1	44	3	8	8	3	6	3	6	52	
116 Captació, tractament i distribució d'aigua, i fabricació de gel	3	1	1	0	0	1	0	1	0	0	3	
122 Producció i primera transformació de metalls	2	0	0	0	0	0	0	0	0	0	0	
123 Extracció de minerals no metàl·lics ni energètics; turberes	0	0	0	0	0	0	0	0	0	0	2	
124 Indústries de productes minerals no metàl·lics	6	7	9	1	2	3	0	4	0	2	4	
125 Indústria química	8	3	2	2	0	1	0	0	1	1	3	
131 Fabricació de productes metàl·lics (excepte màquines i materials de transport)	45	19	21	5	8	18	31	6	14	20	21	
132 Construcció de maquinària i equip mecànic	5	6	4	1	3	1	2	0	0	3	4	
133 Construcció de màquines d'oficina i ordinadors (inclosa la Seua instal·lació)	9	7	10	7	3	4	5	0	1	0	12	
134 Construcció de maquinària i material elèctric	3	0	1	2	2	1	0	1	2	2	2	
135 Fabricació de material electrònic (excepte ordinadors)	12	5	2	8	9	8	7	1	4	2	6	
136 Construcció de vehicles automòbils i les seues peces de recanvi	1	0	1	0	0	2	0	0	0	1	0	
137 Construcció naval, reparació i manteniment de bucs	14	17	6	0	0	0	0	1	1	2	11	
138 Construcció d'altre material de transport	1	0	0	0	0	0	1	1	0	0	2	
139 Fabricació d'instruments de precisió, òptica i semblants	21	7	8	8	7	12	5	0	0	0	2	
141 Indústries de productes alimentaris i begudes	40	18	15	12	8	15	22	6	3	13	6	
142 Indústries d'altres productes alimentaris, begudes i tabac	8	3	3	0	3	3	0	1	1	1	1	
143 Indústria tèxtil	3	4	3	0	1	1	2	1	0	0	4	
144 Indústria del cuir	1	0	4	2	0	0	3	0	3	1	0	
145 Indústria del calçat, vestit i altres confeccions tèxtils	22	24	27	9	6	15	16	0	1	3	5	
146 Indústria de la fusta, suro i mobles de fusta	31	18	17	6	19	9	29	6	20	27	13	
147 Indústria del paper i fabricació d'articles de paper; arts gràfiques i edició	64	36	49	47	49	32	28	3	7	9	32	
148 Indústria de transformació del cautxú i materies plàstiques	0	1	5	0	1	0	1	0	4	6	2	
149 Resta d'indústries manufactureres	10	11	17	2	4	18	22	1	6	6	7	

1.6. Activitats econòmiques comercials i de servicis segons agrupació per districte. 2013

1.6. Actividades económicas comerciales i de servicios según agrupación por distrito. 2013

Codi	Secció, Divisió, Agrupació	Districte									
		València	DT 1	DT 2	DT 3	DT 4	DT 5	DT 6	DT 7	DT 8	DT 9
Total		71.721	8.687	7.976	6.015	3.308	2.905	3.422	2.456	3.930	2.817
161	Comerç a l'engròs	4.710	443	438	411	290	190	182	184	337	175
162	Recuperació de productes	124	7	10	11	4	6	1	8	6	1
163	Intermediaris del comerç	1.384	131	149	111	93	50	75	43	90	53
164	Comerç al detall de productes alimentaris, begudes i tabac realitzat en establiments permanents	4.927	565	483	351	177	228	150	253	281	223
165	Comerç al detall de productes industrials no alimentaris realitzat en establiments permanents	10.753	1.360	1.359	1.021	586	503	331	354	706	494
166	Comerç mixt o integrat; al detall fora d'un establiment permanent; amb expositors en depòsit i aparells automàtics; al detall per correu i catàleg de prod. diversos	1.625	74	71	74	58	80	30	70	74	73
167	Servicis d'alimentació	6.135	730	721	504	256	242	315	230	295	218
168	Servicis d'hostaleria	272	94	18	23	7	2	7	0	0	2
169	Reparacions	1.964	50	105	108	83	98	40	105	184	119
171	Transport per ferrocarril	5	0	0	0	0	0	0	0	0	0
172	Altres transports terrestres	4.300	40	51	79	152	172	39	188	320	261
173	Transport marítim i fluvial	17	1	0	0	0	0	0	1	1	0
174	Transport aeri	7	0	0	1	0	0	3	0	0	0
175	Activitats annexes als transports	1.321	102	107	111	47	32	53	36	61	28
176	Telecomunicacions	202	19	18	22	10	5	13	6	13	17
181	Institucions financeres	832	118	89	76	51	35	79	28	41	32
182	Assegurances	157	43	25	16	11	4	22	1	6	3
183	Auxiliars financers i d'assegurances. Activitats immobiliàries	4.435	931	803	406	156	114	310	83	155	97
184	Servicis prestats a les empreses	9.285	1.830	1.462	899	430	301	621	220	406	257
185	Lloguer de béns mobles	757	82	72	74	19	23	40	24	38	22
186	Lloguer de béns immobles	6.637	760	807	544	305	285	477	147	258	197
191	Servicis agrícoles, ramaders, forestals i pesquers	406	18	25	30	16	19	13	24	23	13
192	Servicis de sanejament, neteja i servicis contra incendis i similars	851	42	39	49	27	36	33	39	56	42
193	Educació i investigació	2.655	361	261	311	117	108	188	94	149	97
194	Sanitat i servicis veterinaris	1.388	180	194	149	114	46	125	31	58	69
195	Assistència i servicis socials	315	69	18	35	21	16	15	16	8	7
196	Servicis recreatius i culturals	1.822	223	195	197	78	78	81	80	96	64
197	Servicis personals	3.182	225	322	296	144	166	125	150	220	192
198	Parcs d'atraccions, fires i servicis d'espectacles	463	95	55	42	21	16	20	12	15	16
199	Resta de servicis	790	94	79	64	35	50	34	29	33	45

Codi	Secció, Divisió, Agrupació	Districte										No hi consta
		DT 10	DT 11	DT 12	DT 13	DT 14	DT 15	DT 16	DT 17	DT 18	DT 19	
Total		4.590	3.587	4.303	2.782	2.054	2.608	2.385	349	930	1.377	5.240
161	Comerç a l'engròs	463	206	304	143	133	159	132	44	74	109	293
162	Recuperació de productes	14	14	9	2	0	3	3	0	1	6	18
163	Intermediaris del comerç	96	52	82	38	33	42	36	7	11	20	172
164	Comerç al detall de productes alimentaris, begudes i tabac realitzat en establiments permanents	308	438	297	223	148	227	205	26	85	134	125
165	Comerç al detall de productes industrials no alimentaris realitzat en establiments permanents	716	467	715	432	315	474	355	40	119	162	244
166	Comerç mixt o integrat; al detall fora d'un establiment permanent; amb expositors en depòsit i aparells automàtics; al detall per correu i catàleg de prod. diversos	129	123	93	44	37	77	92	6	18	38	364
167	Servicis d'alimentació	408	442	388	384	208	219	218	19	84	175	79
168	Servicis d'hostaleria	26	34	21	2	2	6	4	0	8	10	6
169	Reparacions	191	110	151	70	58	119	99	12	21	63	178
171	Transport per ferrocarril	0	3	1	0	0	0	0	0	0	0	1
172	Altres transports terrestres	345	221	232	104	88	198	277	30	59	178	1.266
173	Transport marítim i fluvial	0	2	0	1	1	1	0	0	1	7	1
174	Transport aeri	0	0	1	0	1	0	0	0	0	0	1
175	Activitats annexes als transports	110	359	67	30	14	20	28	16	12	36	52
176	Telecomunicacions	16	5	8	6	11	3	12	0	2	1	15
181	Institucions financeres	51	45	49	34	20	29	30	2	10	9	4
182	Assegurances	4	5	4	1	4	2	5	0	0	0	1
183	Auxiliars financers i d'assegurances. Activitats immobiliàries	178	111	212	113	90	101	90	18	38	44	385
184	Servicis prestats a les empreses	454	234	536	347	256	207	192	22	127	70	414
185	Lloguer de béns mobles	52	38	41	25	15	29	28	5	13	26	91
186	Lloguer de béns immobles	302	214	382	249	210	257	196	54	101	111	781
191	Servicis agrícoles, ramaders, forestals i pesquers	19	8	13	14	15	17	13	15	6	25	80
192	Servicis de sanejament, neteja i servicis contra incendis i similars	49	38	43	22	24	42	34	5	17	20	194
193	Educació i investigació	150	95	140	147	100	76	75	7	26	29	124
194	Sanitat i servicis veterinaris	62	27	99	56	45	33	33	0	4	12	51
195	Assistència i servicis socials	16	22	18	10	6	8	11	0	0	4	15
196	Servicis recreatius i culturals	126	76	102	65	51	60	47	6	22	31	144
197	Servicis personals	217	158	218	178	137	137	123	13	42	50	69
198	Parcs d'atraccions, fires i servicis d'espectacles	35	9	38	11	10	14	6	1	13	1	33
199	Resta de servicis	53	31	39	31	22	48	41	1	16	6	39

1.7. Activitats econòmiques professionals segons agrupació per districte. 2013

1.7. Actividades económicas profesionales según agrupación por distrito. 2013

Codi	Secció, Divisió, Agrupació	València	DT 1	DT 2	DT 3	DT 4	DT 5	DT 6	DT 7	DT 8	DT 9
Total		20.740	2.399	2.960	2.182	873	803	1.526	552	852	647
201	Dr i Llicenciats en biològiques, agrònoms i forestals	186	10	20	20	9	8	10	7	8	4
202	Tècnics agrícoles, forestals, biològics i similars	104	5	5	9	4	6	2	1	6	5
209	Altres professionals relacionats amb l'agricultura, ramaderia, caça, silvicultura i pesca	10	0	0	0	0	1	0	0	0	0
211	Dr i Llicenciats en físiques, geografia, geologia i mines	10	0	1	1	0	0	1	0	1	1
212	Dr i Llicenciats en químiques	10	1	0	3	2	0	1	0	1	0
213	Enginyers tècnics en mines i perits	10	1	0	0	3	0	1	0	4	0
219	Altres professionals relacionats amb les activitats pròpies de l'energia, aigua, mineria i indústria química NCOP	12	1	2	0	2	0	0	0	3	1
221	Enginyers aeronàutics i navals, telecomunicacions, construcció i similars	46	4	3	3	1	1	5	0	1	0
222	Enginyers tècnics en aeronàutica, construcció i similars	54	3	5	9	2	3	4	1	1	1
229	Altres professionals relacionats amb les indústries de la aeronàutica, telecomunicació i mecànica de precisió	11	0	2	0	1	0	1	0	1	0
231	Enginyers industrials i tèxtils	176	15	25	11	11	2	16	6	5	5
232	Enginyers tècnics industrials, tèxtils i arts gràfiques	272	10	25	25	11	13	15	17	14	12
239	Altres professionals relacionats amb altres indústries manufactureres	213	31	31	35	7	13	7	10	9	4
241	Arquitectes i enginyers de camins, canals i ports	1395	256	272	157	46	47	144	17	28	21
242	Arquitectes i enginyers tècnics de la construcció	656	50	64	63	33	37	45	12	31	21
243	Delineants i decoradors	180	36	23	23	2	7	15	7	1	5
244	Tècnics Superiors en desenvolupament de projectes urbanístics i operacions topogràfiques	4	0	0	1	0	1	0	0	0	0
245	Enginyers en geodèsia i cartografia	1	0	0	0	0	0	0	0	0	0
249	Altres professionals relacionats amb la construcció	38	5	0	0	2	0	4	0	2	2
251	Agents comercials	1172	41	79	94	73	52	52	47	85	57
252	Tècnics d'hostaleria	6	1	0	0	0	0	1	0	0	0
259	Altres professionals relacionats amb el comerç i l'hostaleria	1025	39	58	68	55	45	34	45	55	57
261	Gestors o intermediaris en les operacions de transport i conductors de vehicles terrestres	7	1	0	0	0	0	2	0	0	0
269	Altres professionals del transport i les comunicacions	13	0	0	1	0	3	0	0	3	0
271	Professionals de les assegurances	980	50	54	64	42	32	49	39	72	64
272	Gestors	611	96	71	74	9	26	23	17	27	20
273	Professionals del dret	4391	840	1.107	525	89	112	360	76	120	80

Codi	Secció, Divisió, Agrupació	València	DT 1	DT 2	DT 3	DT 4	DT 5	DT 6	DT 7	DT 8	DT 9
274	Professionals de l'economia i les finances	641	100	126	86	29	17	56	12	22	20
275	Professionals de la publicitat	238	21	34	14	17	6	22	8	4	15
276	Professionals de la informàtica i la matemàtica	327	16	24	38	7	17	20	8	18	10
277	Professionals d'activitats diverses	1129	126	150	135	44	68	76	36	43	24
279	Altres professionals relacionats amb les activitats financeres, jurídiques, d'assegurances i de lloguers	651	79	91	67	37	24	53	21	28	25
281	Professionals que presten servicis de neteja	23	2	1	0	2	0	0	0	3	0
282	Professionals de l'ensenyament	907	58	81	88	28	38	41	27	48	32
283	Professionals de la Sanitat	3678	347	434	408	242	148	380	92	129	94
284	Professionals relacionats amb activitats parasanitàries	110	8	15	20	4	4	3	3	10	2
285	Professionals relacionats amb l'espectacle	56	11	7	4	1	0	7	0	3	4
286	Professions liberals, artístiques i literàries	515	54	68	49	22	31	36	14	21	25
287	Professionals de la loteria i l'atzar	172	20	17	19	9	7	9	6	14	11
288	Altres professionals	247	18	20	26	10	8	8	8	14	7
289	Altres professionals relacionats amb els servicis a què es referix esta divisió	453	43	45	42	17	26	23	15	17	18

Codi	Secció, Divisió, Agrupació	DT 10	DT 11	DT 12	DT 13	DT 14	DT 15	DT 16	DT 17	DT 18	DT 19	No hi consta
Total		1.220	601	1.136	886	610	608	453	111	126	242	1.953
201	Dr i Llicenciats en biològiques, agrònoms i forestals	14	7	10	6	10	8	11	2	2	3	17
202	Tècnics agrícoles, forestals, biològics i similars	7	2	4	7	7	7	3	3	5	0	16
209	Altres professionals relacionats amb l'agricultura, ramaderia, caça, silvicultura i pesca	1	1	2	1	1	0	0	0	0	1	2
211	Dr i Llicenciats en físiques, geografia, geologia i mines	1	0	1	1	0	0	0	0	0	0	2
212	Dr i Llicenciats en químiques	0	1	1	0	0	0	0	0	0	0	0
213	Enginyers tècnics en mines i perits	0	0	0	0	0	0	0	0	0	0	1
219	Altres professionals relacionats amb les activitats pròpies de l'energia, aigua, mineria i indústria química NCOP	1	0	1	0	0	0	0	0	0	0	1
221	Enginyers aeronàutics i navals, telecomunicacions, construcció i similars	3	3	7	3	2	2	2	0	0	1	5
222	Enginyers tècnics en aeronàutica, construcció i similars	4	0	4	3	1	3	1	0	0	1	8
229	Altres professionals relacionats amb les indústries de la aeronàutica, telecomunicació i mecànica de precisió	0	2	2	0	0	0	1	0	0	0	1
231	Enginyers industrials i tèxtils	13	5	12	11	14	4	4	4	1	0	12
232	Enginyers tècnics industrials, tèxtils i arts gràfiques	18	6	24	13	9	12	7	2	3	1	35
239	Altres professionals relacionats amb altres indústries manufactureres	11	2	11	7	7	6	6	2	1	3	10

Codi	Secció, Divisió, Agrupació	DT 10	DT 11	DT 12	DT 13	DT 14	DT 15	DT 16	DT 17	DT 18	DT 19	No hi consta
241	Arquitectes i enginyers de camins, canals i ports	50	33	65	81	56	20	23	13	3	9	54
242	Arquitectes i enginyers tècnics de la construcció	40	26	40	35	27	30	14	3	3	16	66
243	Delineants i decoradors	6	1	11	7	5	3	5	2	1	2	18
244	Tècnics Superiors en desenvolupament de projectes urbanístics i operacions topogràfiques	0	0	1	1	0	0	0	0	0	0	0
245	Enginyers en geodèsia i cartografia	1	0	0	0	0	0	0	0	0	0	0
249	Altres professionals relacionats amb la construcció	2	1	6	0	1	1	1	1	1	0	9
251	Agents comercials	98	33	65	48	24	46	28	6	8	31	205
252	Tècnics d'hostaleria	0	0	0	0	0	0	0	0	1	0	3
259	Altres professionals relacionats amb el comerç i l'hostaleria	78	23	71	44	29	36	28	7	10	22	221
261	Gestors o intermediaris en les operacions de transport i conductors de vehicles terrestres	1	1	0	0	0	0	0	0	0	0	2
269	Altres professionals del transport i les comunicacions	1	0	0	0	0	0	0	0	0	1	4
271	Professionals de les assegurances	90	52	61	41	27	42	35	3	14	14	135
272	Gestors	38	55	40	31	11	16	12	1	3	7	34
273	Professionals del dret	268	85	192	119	75	82	44	14	13	39	151
274	Professionals de l'economia i les finances	21	9	36	23	20	14	11	1	1	5	32
275	Professionals de la publicitat	17	3	12	8	9	6	5	2	1	4	30
276	Professionals de la informàtica i la matemàtica	24	8	31	16	11	15	17	3	4	3	37
277	Professionals d'activitats diverses	60	37	68	65	42	29	20	2	6	10	88
279	Altres professionals relacionats amb les activitats financeres, jurídiques, d'assegurances i de lloguers	35	15	32	23	17	22	14	6	7	4	51
281	Professionals que presten servicis de neteja	1	1	0	1	0	1	3	0	1	0	7
282	Professionals de l'ensenyament	49	34	47	56	35	32	22	9	6	12	164
283	Professionals de la sanitat	170	93	220	160	129	122	69	14	16	28	383
284	Professionals relacionats amb activitats parasanitàries	7	6	4	7	3	4	2	0	1	2	5
285	Professionals relacionats amb l'espectacle	1	1	1	2	1	0	2	0	2	1	8
286	Professions liberals, artístiques i literàries	25	19	10	24	17	15	40	5	3	6	31
287	Professionals de la loteria i l'atzar	10	10	8	6	4	8	4	1	1	7	1
288	Altres professionals	18	15	13	13	6	10	8	1	2	7	35
289	Altres professionals relacionats amb els servicis a què es referix esta divisió	36	11	23	23	10	12	11	4	6	2	69

1.8. Activitats econòmiques industrials segons grans grups per barri. 2013

1.8. Actividades económicas industriales según grandes grupos por barrio. 2013

	Total	Energia i aigua	%	Extracció i transformació de minerals	%	Transformació de metalls	%	Restat d'indústries manufactureres	%
València	3.801	372	9,8	135	3,6	946	24,9	2.348	61,8
1. Ciutat Vella									
1. La Seu	34	2	5,9	1	2,9	7	20,6	24	70,6
2. La Xerea	80	22	27,5	0	0,0	5	6,3	53	66,3
3. El Carme	44	3	6,8	1	2,3	9	20,5	31	70,5
4. El Pilar	28	3	10,7	1	3,6	6	21,4	18	64,3
5. El Mercat	53	12	22,6	0	0,0	5	9,4	36	67,9
6. Sant Francesc	154	26	16,9	0	0,0	18	11,7	110	71,4
2. L'Eixample									
1. Russafa	146	10	6,8	3	2,1	23	15,8	110	75,3
2. El Pla del Remei	112	20	17,9	6	5,4	19	17,0	67	59,8
3. Gran Via	98	15	15,3	3	3,1	14	14,3	66	67,3
3. Extramurs									
1. El Botànic	54	5	9,3	2	3,7	14	25,9	33	61,1
2. La Roqueta	44	3	6,8	0	0,0	6	13,6	35	79,5
3. La Petxina	102	14	13,7	1	1,0	30	29,4	57	55,9
4. Arrancapins	140	6	4,3	12	8,6	25	17,9	97	69,3
4. Campanar									
1. Campanar	59	4	6,8	2	3,4	14	23,7	39	66,1
2. Les Tendetes	20	1	5,0	0	0,0	2	10,0	17	85,0
3. El Calvari	14	1	7,1	1	7,1	3	21,4	9	64,3
4. Sant Pau	38	7	18,4	2	5,3	12	31,6	17	44,7
5. La Saïdia									
1. Marxalenes	36	0	0,0	0	0,0	14	38,9	22	61,1
2. Morvedre	51	3	5,9	2	3,9	13	25,5	33	64,7
3. Trinitat	29	1	3,4	4	13,8	6	20,7	18	62,1
4. Tormos	21	0	0,0	0	0,0	8	38,1	13	61,9
5. Sant Antoni	27	1	3,7	0	0,0	5	18,5	21	77,8
6. El Pla del Real									
1. Exposició	41	15	36,6	0	0,0	1	2,4	25	61,0
2. Mestalla	49	7	14,3	4	8,2	9	18,4	29	59,2
3. Jaume Roig	21	5	23,8	1	4,8	2	9,5	13	61,9
4. Ciutat Universitària	23	1	4,3	1	4,3	4	17,4	17	73,9
7. L'Olivereta									
1. Nou Moles	94	1	1,1	2	2,1	27	28,7	64	68,1
2. Soternes	9	0	0,0	0	0,0	5	55,6	4	44,4
3. Tres Forques	13	2	15,4	1	7,7	2	15,4	8	61,5
4. La Font Santa	7	1	14,3	0	0,0	3	42,9	3	42,9
5. La Llum	6	0	0,0	0	0,0	3	50,0	3	50,0
8. Patraix									
1. Patraix	91	8	8,8	2	2,2	25	27,5	56	61,5
2. Sant Isidre	20	1	5,0	0	0,0	6	30,0	13	65,0
3. Vara de Quart	51	3	5,9	0	0,0	14	27,5	34	66,7
4. Safranar	27	1	3,7	3	11,1	9	33,3	14	51,9
5. Favara	15	0	0,0	0	0,0	9	60,0	6	40,0
9. Jesús									
1. La Raiosa	81	4	4,9	5	6,2	22	27,2	50	61,7
2. L'Hort de Senabre	51	0	0,0	7	13,7	12	23,5	32	62,7
3. La Creu Coberta	22	0	0,0	0	0,0	10	45,5	12	54,5
4. Sant Marcel·lí	31	2	6,5	1	3,2	11	35,5	17	54,8
5. Camí Real	16	1	6,3	4	25,0	7	43,8	4	25,0

	Total	Energia i aigua	%	Extracció i transformació de minerals	%	Transformació de metalls	%	Resta d'indústries manufactureres	%
10. Quatre Carreres									
1. Mont-Olivet	74	3	4,1	1	1,4	23	31,1	47	63,5
2. En Corts	59	1	1,7	7	11,9	14	23,7	37	62,7
3. Malilla	57	5	8,8	1	1,8	19	33,3	32	56,1
4. Fonteta de Sant Lluís	19	0	0,0	1	5,3	7	36,8	11	57,9
5. Na Rovella	11	0	0,0	2	18,2	2	18,2	7	63,6
6. La Punta	70	3	4,3	3	4,3	36	51,4	28	40,0
7. Ciutat Arts i Ciències	33	5	15,2	1	3,0	10	30,3	17	51,5
11. Poblat Marítims									
0.El Port	37	1	2,7	0	0,0	11	29,7	25	67,6
1. El Grau	84	2	2,4	8	9,5	23	27,4	51	60,7
2. El Cabanyal-el Canyamellar	22	0	0,0	0	0,0	8	36,4	14	63,6
3. La Malva-rosa	12	0	0,0	0	0,0	4	33,3	8	66,7
4. Beteró	16	0	0,0	0	0,0	7	43,8	9	56,3
5. Natzaret	18	0	0,0	2	11,1	8	44,4	8	44,4
12. Camins al Grau									
1. Aiora	100	3	3,0	1	1,0	28	28,0	68	68,0
2. Albors	29	0	0,0	0	0,0	4	13,8	25	86,2
3. La Creu del Grau	21	0	0,0	0	0,0	7	33,3	14	66,7
4. Camí Fondo	14	2	14,3	0	0,0	3	21,4	9	64,3
5. Penya-roja	85	40	47,1	10	11,8	11	12,9	24	28,2
13. Algirós									
1. L'Illa Perduda	19	1	5,3	0	0,0	5	26,3	13	68,4
2. Ciutat Jardí	31	0	0,0	1	3,2	14	45,2	16	51,6
3. L'Amistat	23	0	0,0	2	8,7	5	21,7	16	69,6
4. La Bega Baixa	11	0	0,0	0	0,0	1	9,1	10	90,9
5. La Carrasca	31	2	6,5	0	0,0	6	19,4	23	74,2
14. Benimaclet									
1. Benimaclet	117	8	6,8	2	1,7	28	23,9	79	67,5
2. Camí de Vera	16	0	0,0	0	0,0	4	25,0	12	75,0
15. Rascanya									
1. Orriols	33	1	3,0	2	6,1	9	27,3	21	63,6
2. Torrefiel	91	4	4,4	2	2,2	28	30,8	57	62,6
3. Sant Llorenç	28	4	14,3	0	0,0	9	32,1	15	53,6
16. Benicalap									
1. Benicalap	146	3	2,1	0	0,0	44	30,1	99	67,8
2. Ciutat Fallera	31	0	0,0	0	0,0	7	22,6	24	77,4
17. Pobles del Nord									
1. Benifaraig	2	1	50,0	0	0,0	1	50,0	0	0,0
2. Poble Nou	14	1	7,1	4	28,6	4	28,6	5	35,7
3. Carpesa	13	4	30,8	0	0,0	4	30,8	5	38,5
4. Cases de Bàrcena	2	1	50,0	0	0,0	0	0,0	1	50,0
5. Mauella	0	0	-	0	-	0	-	0	-
6. Massarrojos	6	0	0,0	0	0,0	1	16,7	5	83,3
7. Borbotó	3	1	33,3	0	0,0	0	0,0	2	66,7
18. Pobles de l'Oest									
1. Benimàmet	66	1	1,5	1	1,5	22	33,3	42	63,6
2. Beniferri	6	3	50,0	0	0,0	0	0,0	3	50,0
19. Pobles del Sud									
1. El Forn d'Alcedo	27	2	7,4	1	3,7	11	40,7	13	48,1
2. El Castellar-l'Oliverar	36	1	2,8	0	0,0	10	27,8	25	69,4
3. Pinedo	11	1	9,1	0	0,0	3	27,3	7	63,6
4. El Saler	4	2	50,0	0	0,0	0	0,0	2	50,0
5. El Palmar	2	0	0,0	0	0,0	0	0,0	2	100,0
6. El Perellonet	1	0	0,0	0	0,0	0	0,0	1	100,0
7. La Torre	19	0	0,0	2	10,5	5	26,3	12	63,2
8. Faitanar	5	0	0,0	0	0,0	1	20,0	4	80,0
No hi consta	194	55	28,4	9	4,6	60	30,9	70	36,1

1.9. Activitats econòmiques comercials i de servicis segons grans grups per barri. 2013

1.9. Actividades económicas comerciales y de servicios según grandes grupos por barrio. 2013

	Total	Comerç, restaurantes hostaleria i reparacions		Transports i comunicacions		Institucions financeres i assegurances		Resta de servicis	
			%		%		%		%
València	71.721	31.894	44,5	5.852	8,2	22.103	30,8	11.872	16,6
1. Ciutat Vella									
1. La Seu	739	358	48,4	8	1,1	268	36,3	105	14,2
2. La Xerea	1.415	424	30,0	35	2,5	736	52,0	220	15,5
3. El Carme	675	334	49,5	14	2,1	184	27,3	143	21,2
4. El Pilar	485	188	38,8	18	3,7	155	32,0	124	25,6
5. El Mercat	1.283	794	61,9	7	0,5	350	27,3	132	10,3
6. Sant Francesc	4.090	1.356	33,2	80	2,0	2.071	50,6	583	14,3
2. L'Eixample									
1. Russafa	3.073	1.603	52,2	86	2,8	896	29,2	488	15,9
2. El Pla del Remei	2.835	903	31,9	53	1,9	1.506	53,1	373	13,2
3. Gran Via	2.068	848	41,0	37	1,8	856	41,4	327	15,8
3. Extramurs									
1. El Botànic	824	361	43,8	20	2,4	268	32,5	175	21,2
2. La Roqueta	1.244	537	43,2	32	2,6	465	37,4	210	16,9
3. La Petxina	1.405	639	45,5	53	3,8	416	29,6	297	21,1
4. Arrancapins	2.542	1.077	42,4	108	4,2	866	34,1	491	19,3
4. Campanar									
1. Campanar	1.479	783	52,9	72	4,9	381	25,8	243	16,4
2. Les Tendetes	319	139	43,6	39	12,2	81	25,4	60	18,8
3. El Calvari	255	157	61,6	27	10,6	45	17,6	26	10,2
4. Sant Pau	1.255	475	37,8	71	5,7	465	37,1	244	19,4
5. La Saïdia									
1. Marxalenes	582	279	47,9	61	10,5	151	25,9	91	15,6
2. Morvedre	641	304	47,4	34	5,3	179	27,9	124	19,3
3. Trinitat	600	297	49,5	22	3,7	154	25,7	127	21,2
4. Tormos	475	238	50,1	50	10,5	107	22,5	80	16,8
5. Sant Antoni	607	281	46,3	42	6,9	171	28,2	113	18,6
6. El Pla del Real									
1. Exposició	846	251	29,7	12	1,4	399	47,2	184	21,7
2. Mestalla	1.589	568	35,7	70	4,4	694	43,7	257	16,2
3. Jaume Roig	630	195	31,0	16	2,5	311	49,4	108	17,1
4. Ciutat Universitària	357	117	32,8	10	2,8	145	40,6	85	23,8
7. L'Olivereta									
1. Nou Moles	1.515	783	51,7	120	7,9	324	21,4	288	19,0
2. Soternes	235	113	48,1	24	10,2	40	17,0	58	24,7
3. Tres Forques	309	161	52,1	32	10,4	62	20,1	54	17,5
4. La Font Santa	135	78	57,8	12	8,9	16	11,9	29	21,5
5. La Llum	262	112	42,7	43	16,4	61	23,3	46	17,6
8. Patraix									
1. Patraix	1.717	867	50,5	117	6,8	426	24,8	307	17,9
2. Sant Isidre	520	261	50,2	93	17,9	87	16,7	79	15,2
3. Vara de Quart	884	482	54,5	86	9,7	180	20,4	136	15,4
4. Safranar	592	250	42,2	73	12,3	172	29,1	97	16,4
5. Favara	217	113	52,1	26	12,0	39	18,0	39	18,0
9. Jesús									
1. La Raiosa	1.030	459	44,6	76	7,4	272	26,4	223	21,7
2. L'Hort de Senabre	890	458	51,5	95	10,7	166	18,7	171	19,2
3. La Creu Coberta	293	153	52,2	42	14,3	50	17,1	48	16,4
4. Sant Marcel·lí	430	208	48,4	57	13,3	86	20,0	79	18,4
5. Camí Real	174	80	46,0	36	20,7	34	19,5	24	13,8

	Total	Comerç, restaurants hostaleria i reparacions		Transports i comunicacions		Institucions financeres i assegurances		Resta de servicis	
			%		%		%		%
10. Quatre Carreres	1.167	579	49,6	90	7,7	295	25,3	203	17,4
1. Mont-Olivet	674	346	51,3	53	7,9	151	22,4	124	18,4
2. En Corts	1.162	593	51,0	169	14,5	237	20,4	163	14,0
3. Malilla	158	72	45,6	31	19,6	31	19,6	24	15,2
4. Fonteta de Sant Lluís	257	120	46,7	44	17,1	33	12,8	60	23,3
5. Na Rovella	392	267	68,1	40	10,2	49	12,5	36	9,2
6. La Punta	780	374	47,9	44	5,6	245	31,4	117	15,0
7. Ciutat Arts i Ciències									
11. Pobles Marítics	843	340	40,3	263	31,2	162	19,2	78	9,3
0.El Port	1.467	875	59,6	140	9,5	248	16,9	204	13,9
1. El Grau	555	309	55,7	60	10,8	103	18,6	83	15,0
2. El Cabanyal-el Canyamelar	327	167	51,1	36	11,0	80	24,5	44	13,5
3. La Malva-rosa	236	132	55,9	30	12,7	39	16,5	35	14,8
4. Beteró	159	63	39,6	61	38,4	15	9,4	20	12,6
5. Natzaret									
12. Camins al Grau	1.326	670	50,5	137	10,3	305	23,0	214	16,1
1. Aiora	709	368	51,9	38	5,4	155	21,9	148	20,9
2. Albors	755	377	49,9	76	10,1	164	21,7	138	18,3
3. La Creu del Grau	285	115	40,4	18	6,3	101	35,4	51	17,9
4. Camí Fondo	1.228	530	43,2	40	3,3	499	40,6	159	12,9
5. Penya-roja									
13. Algirós	496	250	50,4	37	7,5	103	20,8	106	21,4
1. L'Illa Perduda	918	504	54,9	37	4,0	237	25,8	140	15,3
2. Ciutat Jardí	464	221	47,6	36	7,8	116	25,0	91	19,6
3. L'Amistat	575	241	41,9	17	3,0	206	35,8	111	19,3
4. La Bega Baixa	329	122	37,1	14	4,3	107	32,5	86	26,1
5. La Carrasca									
14. Benimaclet	1.791	817	45,6	94	5,2	526	29,4	354	19,8
1. Benimaclet	263	117	44,5	21	8,0	69	26,2	56	21,3
2. Camí de Vera									
15. Rascanya	685	362	52,8	63	9,2	140	20,4	120	17,5
1. Orriols	1.275	668	52,4	122	9,6	276	21,6	209	16,4
2. Torrefiel	648	296	45,7	37	5,7	209	32,3	106	16,4
3. Sant Llorenç									
16. Benicalap	2.150	1.022	47,5	279	13,0	511	23,8	338	15,7
1. Benicalap	235	122	51,9	38	16,2	30	12,8	45	19,1
2. Ciutat Fallera									
17. Pobles del Nord	46	19	41,3	6	13,0	9	19,6	12	26,1
1. Benifaraig	71	41	57,7	7	9,9	18	25,4	5	7,0
2. Poble Nou	71	34	47,9	13	18,3	18	25,4	6	8,5
3. Carpesa	24	19	79,2	2	8,3	3	12,5	0	0,0
4. Cases de Bàrcena	4	2	50,0	1	25,0	1	25,0	0	0,0
5. Mauella	86	28	32,6	10	11,6	36	41,9	12	14,0
6. Massarrojos	47	11	23,4	7	14,9	16	34,0	13	27,7
7. Borbotó									
18. Pobles de l'Oest	680	348	51,2	61	9,0	165	24,3	106	15,6
1. Benimàmet	250	73	29,2	13	5,2	124	49,6	40	16,0
2. Beniferri									
19. Pobles del Sud	177	120	67,8	17	9,6	29	16,4	11	6,2
1. El Forn d'Alcedo	420	177	42,1	122	29,0	69	16,4	52	12,4
2. El Castellar-l'Oliverar	258	141	54,7	23	8,9	47	18,2	47	18,2
3. Pinedo	126	62	49,2	10	7,9	41	32,5	13	10,3
4. El Saler	88	56	63,6	13	14,8	14	15,9	5	5,7
5. El Palmar	70	35	50,0	3	4,3	23	32,9	9	12,9
6. El Perellonet	191	102	53,4	29	15,2	27	14,1	33	17,3
7. La Torre	47	24	51,1	5	10,6	10	21,3	8	17,0
8. Faitanar	5.240	1.479	28,2	1.336	25,5	1.676	32,0	749	14,3
No hi consta	1.167	579	49,6	90	7,7	295	25,3	203	17,4

1.10. Activitats econòmiques professionals segons grans grups per barri. 2013

1.10. Actividades económicas profesionales según grandes grupos por barrio. 2013

	Total	Tècnics Agricul- tura	%	Tècnics Indústria i construcció	%	Comerç, hostaleria i transports	%	Prof. finances, dret, assegurances	%	Altres profession als	%
València	20.740	300	1,4	3.088	14,9	2.223	10,7	8.968	43,2	6.161	29,7
1. Ciutat Vella											
1. La Seu	182	2	1,1	53	29,1	5	2,7	78	42,9	44	24,2
2. La Xerea	487	2	0,4	83	17,0	17	3,5	306	62,8	79	16,2
3. El Carme	248	3	1,2	62	25,0	24	9,7	91	36,7	68	27,4
4. El Pilar	177	2	1,1	26	14,7	9	5,1	87	49,2	53	29,9
5. El Mercat	237	2	0,8	64	27,0	8	3,4	93	39,2	70	29,5
6. Sant Francesc	1.068	4	0,4	125	11,7	19	1,8	673	63,0	247	23,1
2. L'Eixample											
1. Russafa	1.036	16	1,5	188	18,1	68	6,6	471	45,5	293	28,3
2. El Pla del Remei	892	2	0,2	118	13,2	24	2,7	587	65,8	161	18,0
3. Gran Via	1.032	7	0,7	147	14,2	45	4,4	599	58,0	234	22,7
3. Extramurs											
1. El Botànic	311	7	2,3	48	15,4	12	3,9	143	46,0	101	32,5
2. La Roqueta	341	3	0,9	34	10,0	15	4,4	194	56,9	95	27,9
3. La Petxina	541	5	0,9	85	15,7	52	9,6	231	42,7	168	31,1
4. Arrancapins	989	14	1,4	164	16,6	84	8,5	435	44,0	292	29,5
4. Campanar											
1. Campanar	292	5	1,7	48	16,4	43	14,7	95	32,5	101	34,6
2. Les Tendetes	87	1	1,1	9	10,3	12	13,8	38	43,7	27	31,0
3. El Calvari	32	0	0,0	5	15,6	2	6,3	12	37,5	13	40,6
4. Sant Pau	462	7	1,5	61	13,2	71	15,4	129	27,9	194	42,0
5. La Saïdia											
1. Marxalenes	125	3	2,4	12	9,6	22	17,6	51	40,8	37	29,6
2. Morvedre	189	2	1,1	32	16,9	18	9,5	74	39,2	63	33,3
3. Trinitat	187	2	1,1	30	16,0	17	9,1	74	39,6	64	34,2
4. Tormos	109	4	3,7	19	17,4	14	12,8	36	33,0	36	33,0
5. Sant Antoni	193	4	2,1	31	16,1	29	15,0	67	34,7	62	32,1
6. El Pla del Real											
1. Exposició	421	3	0,7	60	14,3	25	5,9	175	41,6	158	37,5
2. Mestalla	624	8	1,3	92	14,7	42	6,7	295	47,3	187	30,0
3. Jaume Roig	316	1	0,3	60	19,0	17	5,4	122	38,6	116	36,7
4. C. Universitària	165	0	0,0	47	28,5	5	3,0	67	40,6	46	27,9
7. L'Olivereta											
1. Nou Moles	376	3	0,8	51	13,6	52	13,8	153	40,7	117	31,1
2. Soternes	46	2	4,3	7	15,2	11	23,9	14	30,4	12	26,1
3. Tres Forques	53	1	1,9	4	7,5	11	20,8	20	37,7	17	32,1
4. La Font Santa	12	0	0,0	1	8,3	6	50,0	4	33,3	1	8,3
5. La Llum	65	2	3,1	7	10,8	12	18,5	26	40,0	18	27,7
8. Patraix											
1. Patraix	471	5	1,1	57	12,1	64	13,6	189	40,1	156	33,1
2. Sant Isidre	105	1	1,0	7	6,7	25	23,8	41	39,0	31	29,5
3. Vara de Quart	109	2	1,8	14	12,8	18	16,5	43	39,4	32	29,4
4. Safranar	137	5	3,6	21	15,3	26	19,0	55	40,1	30	21,9
5. Favara	30	1	3,3	3	10,0	10	33,3	6	20,0	10	33,3
9. Jesús											
1. La Raiosa	319	3	0,9	39	12,2	47	14,7	136	42,6	94	29,5
2. L'Hort de Senabre	169	3	1,8	16	9,5	37	21,9	65	38,5	48	28,4
3. La Creu Coberta	57	1	1,8	6	10,5	5	8,8	21	36,8	24	42,1
4. Sant Marcel·lí	65	1	1,5	4	6,2	17	26,2	27	41,5	16	24,6
5. Camí Real	37	1	2,7	8	21,6	8	21,6	9	24,3	11	29,7

	Total	Tècnics Agricul- tura		Tècnics Indústria i construcció		Comerç, hostaleria i transportos		Prof. finances, dret, assegurances		Altres professionals	
		%	%	%	%	%	%	%	%		
10. Quatre Carreres											
1. Mont-Olivet	384	5	1,3	61	15,9	47	12,2	164	42,7	107	27,9
2. En Corts	206	9	4,4	27	13,1	27	13,1	92	44,7	51	24,8
3. Malilla	283	5	1,8	28	9,9	69	24,4	101	35,7	80	28,3
4. Fonteta de Sant Lluís	20	0	0,0	3	15,0	2	10,0	11	55,0	4	20,0
5. Na Rovella	36	0	0,0	1	2,8	9	25,0	18	50,0	8	22,2
6. La Punta	16	0	0,0	1	6,3	2	12,5	9	56,3	4	25,0
7. Ciutat Arts i Ciències	275	3	1,1	29	10,5	22	8,0	158	57,5	63	22,9
11. Poblat Marítims											
0.El Port	139	0	0,0	21	15,1	6	4,3	78	56,1	34	24,5
1. El Grau	248	5	2,0	33	13,3	26	10,5	99	39,9	85	34,3
2. El Cabanyal-el Canyamelar	91	4	4,4	7	7,7	15	16,5	37	40,7	28	30,8
3. La Malva-rosa	100	1	1,0	15	15,0	7	7,0	43	43,0	34	34,0
4. Beteró	19	0	0,0	3	15,8	3	15,8	5	26,3	8	42,1
5. Natzaret	4	0	0,0	1	25,0	0	0,0	2	50,0	1	25,0
12. Camins al Grau											
1. Aiora	297	7	2,4	60	20,2	43	14,5	111	37,4	76	25,6
2. Albors	210	0	0,0	28	13,3	21	10,0	90	42,9	71	33,8
3. La Creu del Grau	128	1	0,8	13	10,2	15	11,7	66	51,6	33	25,8
4. Camí Fondo	85	2	2,4	13	15,3	7	8,2	44	51,8	19	22,4
5. Penya-roja	416	6	1,4	72	17,3	50	12,0	161	38,7	127	30,5
13. Algirós											
1. L'Illa Perduda	94	1	1,1	13	13,8	11	11,7	39	41,5	30	31,9
2. Ciutat Jardí	295	6	2,0	52	17,6	32	10,8	100	33,9	105	35,6
3. L'Amistat	160	2	1,3	29	18,1	15	9,4	58	36,3	56	35,0
4. La Bega Baixa	211	4	1,9	43	20,4	17	8,1	84	39,8	63	29,9
5. La Carrasca	126	1	0,8	25	19,8	17	13,5	45	35,7	38	30,2
14. Benimaclet											
1. Benimaclet	510	18	3,5	98	19,2	45	8,8	178	34,9	171	33,5
2. Camí de Vera	100	0	0,0	24	24,0	8	8,0	34	34,0	34	34,0
15. Rascanya											
1. Orriols	120	4	3,3	13	10,8	14	11,7	56	46,7	33	27,5
2. Torrefiel	218	5	2,3	25	11,5	32	14,7	88	40,4	68	31,2
3. Sant Llorenç	270	6	2,2	43	15,9	36	13,3	82	30,4	103	38,1
16. Benicalap											
1. Benicalap	400	14	3,5	61	15,3	54	13,5	148	37,0	123	30,8
2. Ciutat Fallera	53	0	0,0	3	5,7	2	3,8	10	18,9	38	71,7
17. Pobles del Nord											
1. Benifaraig	4	0	0,0	2	50,0	0	0,0	0	0,0	2	50,0
2. Poble Nou	11	1	9,1	2	18,2	2	18,2	2	18,2	4	36,4
3. Carpesa	16	3	18,8	6	37,5	0	0,0	6	37,5	1	6,3
4. Cases de Bàrcena	1	0	0,0	0	0,0	0	0,0	1	100,0	0	0,0
5. Mauella	6	0	0,0	1	16,7	1	16,7	2	33,3	2	33,3
6. Massarrojos	65	0	0,0	14	21,5	9	13,8	20	30,8	22	33,8
7. Borbotó	8	1	12,5	2	25,0	1	12,5	1	12,5	3	37,5
18. Pobles de l'Oest											
1. Benimàmet	98	7	7,1	10	10,2	12	12,2	36	36,7	33	33,7
2. Beniferri	28	0	0,0	3	10,7	7	25,0	13	46,4	5	17,9
19. Pobles del Sud											
1. El Forn d'Alcedo	4	0	0,0	2	50,0	1	25,0	1	25,0	0	0,0
2. El Castellar-l'Oliverar	73	0	0,0	9	12,3	11	15,1	31	42,5	22	30,1
3. Pinedo	38	0	0,0	5	13,2	6	15,8	17	44,7	10	26,3
4. El Saler	36	2	5,6	4	11,1	9	25,0	12	33,3	9	25,0
5. El Palmar	5	0	0,0	0	0,0	1	20,0	1	20,0	3	60,0
6. El Perellonet	39	2	5,1	6	15,4	13	33,3	12	30,8	6	15,4
7. La Torre	31	0	0,0	5	16,1	9	29,0	8	25,8	9	29,0
8. Faitanar	16	0	0,0	2	12,5	4	25,0	4	25,0	6	37,5
No hi consta	1.953	35	1,8	222	11,4	435	22,3	558	28,6	703	36,0

1.11. Activitats econòmiques industrials més freqüents segons agrupació per barri. 2013

1.11. Actividades económicas industriales más frecuentes según agrupación por barrio. 2013

	Codi (Secció, Divisió, Agrupació)											
	Total	115	131	133	135	139	141	145	146	147	149	Altres
València	3.801	339	331	126	170	159	282	340	326	1.010	251	467
1. Ciutat Vella												
1. La Seu	34	2	1	0	4	0	1	2	2	16	2	4
2. La Xerea	80	22	0	0	3	0	1	5	6	35	2	6
3. El Carme	44	3	2	0	2	4	2	5	1	13	8	4
4. El Pilar	28	3	0	3	0	1	1	5	4	6	2	3
5. El Mercat	53	11	2	2	1	0	2	11	0	15	7	2
6. Sant Francesc	154	23	7	4	3	1	3	19	4	69	9	12
2. L'Eixample												
1. Russafa	146	6	4	3	8	5	11	18	13	50	9	19
2. El Pla del Remei	112	19	0	5	6	5	4	13	3	41	5	11
3. Gran Via	98	14	1	5	5	1	5	13	3	39	4	8
3. Extramurs												
1. El Botànic	54	5	5	2	1	6	7	3	4	12	6	3
2. La Roqueta	44	3	1	2	1	0	2	4	3	15	11	2
3. La Petxina	102	12	1	4	8	13	5	3	10	29	6	11
4. Arrancapins	140	6	7	4	9	4	10	16	6	42	15	21
4. Campanar												
1. Campanar	59	4	4	5	1	3	4	12	3	14	5	4
2. Les Tendetes	20	1	2	0	0	0	3	1	0	7	6	0
3. El Calvari	14	1	1	0	1	0	6	0	0	3	0	2
4. Sant Pau	38	7	3	3	4	2	0	5	2	6	3	3
5. La Saïdia												
1. Marxalenes	36	0	5	2	3	0	3	6	2	11	0	4
2. Morvedre	51	3	1	3	1	5	4	5	8	13	2	6
3. Trinitat	29	1	1	0	3	2	3	1	2	10	1	5
4. Tormos	21	0	4	0	3	0	2	5	1	2	3	1
5. Sant Antoni	27	0	1	0	1	2	4	3	4	8	1	3
6. El Pla del Real												
1. Exposició	41	15	0	0	1	0	0	2	0	23	0	0
2. Mestalla	49	6	1	2	5	1	2	3	1	18	3	7
3. Jaume Roig	21	5	1	0	1	0	2	2	1	4	4	1
4. Ciutat Universitària	23	1	0	0	4	0	0	0	0	16	1	1
7. L'Olivereta												
1. Nou Moles	94	1	11	2	4	7	6	7	11	27	5	13
2. Soternes	9	0	2	0	1	0	0	0	2	2	0	2
3. Tres Forques	13	1	1	0	0	0	3	1	0	4	0	3
4. La Font Santa	7	1	0	0	0	1	1	0	0	2	0	2
5. La Llum	6	0	1	0	1	1	0	1	2	0	0	0
8. Patraix												
1. Patraix	91	7	2	8	4	6	4	12	8	26	4	10
2. Sant Isidre	20	1	1	0	1	3	1	3	0	7	1	2
3. Vara de Quart	51	2	8	2	2	2	5	4	3	17	3	3
4. Safranar	27	1	2	2	2	1	3	3	1	5	2	5
5. Favara	15	0	3	2	3	1	1	1	1	3	0	0
9. Jesús												
1. La Raiosa	81	2	9	0	3	9	1	8	4	25	11	9
2. L'Hort de Senabre	51	0	8	0	2	2	5	6	7	9	5	7
3. La Creu Coberta	22	0	8	0	2	0	2	2	3	3	1	1
4. Sant Marcel·lí	31	2	6	3	1	1	3	2	5	6	0	2
5. Camí Real	16	1	6	0	1	0	2	0	1	1	0	4

	Total	115	131	133	135	139	141	145	146	147	149	Altres
10. Quatre Carreres												
1. Mont-Olivet	74	3	6	2	4	9	8	10	3	19	4	6
2. En Corts	59	1	5	2	0	6	5	4	10	12	3	11
3. Malilla	57	4	9	2	3	1	10	4	4	11	2	7
4. Fonteta de Sant Lluís	19	0	6	0	1	0	1	0	4	6	0	1
5. Na Rovella	11	0	1	0	1	0	0	0	0	6	0	3
6. La Punta	70	1	18	0	1	1	15	2	9	0	0	23
7. Ciutat Arts i les Ciències	33	4	0	3	2	4	1	2	1	10	1	5
11. Poblat Marítims												
0.El Port	18	0	3	0	1	0	0	4	0	2	0	8
1. El Grau	37	0	3	4	1	0	5	2	3	10	3	6
2. El Cabanyal-el Canyamelar	84	1	8	0	3	2	7	12	9	18	4	20
3. La Malva-rosa	22	0	2	2	0	2	3	3	3	1	2	4
4. Beteró	12	0	2	1	0	0	1	3	1	2	0	2
5. Natzaret	16	0	1	0	0	3	2	0	2	3	2	3
12. Camins al Grau												
1. Aiora	100	3	12	5	1	5	7	18	11	18	11	9
2. Albors	29	0	1	1	1	1	5	6	1	5	3	5
3. La Creu del Grau	21	0	4	1	0	1	2	2	1	6	1	3
4. Camí Fondo	14	1	0	1	0	1	0	1	0	7	0	3
5. Penya-roja	85	40	4	2	0	0	1	0	4	13	2	19
13. Algirós												
1. L'Illa Perduda	19	1	1	2	0	2	7	2	1	2	1	0
2. Ciutat Jardí	31	0	2	3	3	4	1	5	1	9	0	3
3. L'Amistat	23	0	2	0	1	1	3	2	4	5	0	5
4. La Bega Baixa	11	0	0	1	0	0	1	0	0	8	1	0
5. La Carrasca	31	2	0	1	4	1	0	0	0	23	0	0
14. Benimaclet												
1. Benimaclet	117	8	8	3	8	6	8	4	17	43	2	10
2. Camí de Vera	16	0	0	0	1	1	0	2	2	6	2	2
15. Rascanya												
1. Orríols	33	1	4	1	3	0	2	7	2	6	4	3
2. Torrefiel	91	3	13	2	3	8	10	7	6	17	13	9
3. Sant Llorenç	28	4	1	1	2	4	3	1	1	9	1	1
16. Benicalap												
1. Benicalap	146	3	27	4	6	5	18	12	22	25	17	7
2. Ciutat Fallera	31	0	4	1	1	0	4	4	7	3	5	2
17. Pobles del Nord												
1. Benifaraig	2	0	1	0	0	0	0	0	0	0	0	1
2. Poble Nou	14	1	3	0	0	0	1	0	3	0	1	5
3. Carpesa	13	4	2	0	0	0	3	0	0	0	0	4
4. Cases de Bàrcena	2	0	0	0	0	0	0	0	1	0	0	1
5. Mauella	0	0	0	0	0	0	0	0	0	0	0	0
6. Massarrojos	6	0	0	0	1	0	0	0	2	3	0	0
7. Borbotó	3	1	0	0	0	0	2	0	0	0	0	0
18. Pobles de l'Oest												
1. Benimàmet	66	1	14	1	4	0	3	1	19	5	6	12
2. Beniferri	6	2	0	0	0	0	0	0	1	2	0	1
19. Pobles del Sud												
1. El Forn d'Alcedo	27	2	4	0	1	0	0	0	8	2	1	9
2. El Castellar-l'Oliverar	36	1	8	0	0	0	8	2	9	2	2	4
3. Pinedo	11	1	3	0	0	0	1	0	2	2	1	1
4. El Saler	4	2	0	0	0	0	0	0	0	0	0	2
5. El Palmar	2	0	0	0	0	0	1	0	1	0	0	0
6. El Perellonet	1	0	0	0	0	0	0	0	0	1	0	0
7. La Torre	19	0	4	0	1	0	3	1	5	2	0	3
8. Faitanar	5	0	1	0	0	0	0	0	2	0	2	0
No hi consta	194	52	21	12	6	2	6	5	13	32	7	38

1.12. Activitats econòmiques comercials i de servicis més freqüents segons agrupació per barri 2013

1.12. Actividades económicas comerciales i de servicios más frecuentes según agrupación por barrio. 2013

	Codi (Secció, Divisió, Agrupació)											
	Total	161	164	165	167	172	183	184	186	193	197	Altres
València	71.721	4.710	4.927	10.753	6.135	4.300	4.435	9.285	6.637	2.655	3.182	14.702
1. Ciutat Vella												
1. La Seu	739	32	40	112	144	3	47	134	74	29	12	112
2. La Xerea	1.415	85	36	157	90	5	185	372	136	50	37	262
3. El Carme	675	24	57	88	119	5	24	92	56	41	27	142
4. El Pilar	485	30	17	69	46	11	29	79	40	27	25	112
5. El Mercat	1.283	51	320	259	124	2	79	169	84	39	28	128
6. Sant Francesc	4.090	221	95	675	207	14	567	984	370	175	96	686
2. L'Eixample												
1. Russafa	3.073	194	310	574	333	42	206	385	246	104	157	522
2. El Pla del Remei	2.835	154	74	489	105	2	397	687	342	84	76	425
3. Gran Via	2.068	90	99	296	283	7	200	390	219	73	89	322
3. Extramurs												
1. El Botànic	824	52	59	146	68	7	48	129	65	63	32	155
2. La Roqueta	1.244	83	75	214	105	5	102	216	114	52	51	227
3. La Petxina	1.405	100	89	239	124	24	78	183	125	68	74	301
4. Arrancapins	2.542	176	128	422	207	43	178	371	240	128	139	510
4. Campanar												
1. Campanar	1.479	122	78	338	137	48	58	156	130	53	82	277
2. Les Tendetes	319	13	27	51	23	29	11	32	33	9	14	77
3. El Calvari	255	18	31	49	34	21	10	15	14	1	12	50
4. Sant Pau	1.255	137	41	148	62	54	77	227	128	54	36	291
5. La Saïdia												
1. Marxalenes	582	39	44	95	50	48	19	51	74	16	30	116
2. Morvedre	641	34	59	118	46	25	28	73	60	29	35	134
3. Trinitat	600	31	46	109	65	19	24	72	48	24	42	120
4. Tormos	475	48	39	67	39	41	13	45	40	11	26	106
5. Sant Antoni	607	38	40	114	42	39	30	60	63	28	33	120
6. El Pla del Real												
1. Exposició	846	42	42	59	75	3	76	133	141	51	32	192
2. Mestalla	1.589	95	58	158	176	24	157	314	163	69	53	322
3. Jaume Roig	630	29	29	81	34	5	52	106	131	36	28	99
4. Ciutat Universitària	357	16	21	33	30	7	25	68	42	32	12	71
7. L'Olivereta												
1. Nou Moles	1.515	124	132	255	129	88	58	144	90	46	95	354
2. Soternes	235	15	15	39	23	21	5	24	9	15	19	50
3. Tres Forques	309	14	69	25	31	28	11	28	17	17	14	55
4. La Font Santa	135	8	19	14	20	9	2	4	8	6	9	36
5. La Llum	262	23	18	21	27	42	7	20	23	10	13	58
8. Patraix												
1. Patraix	1.717	140	125	333	130	87	70	194	131	71	103	333
2. Sant Isidre	520	52	34	77	35	82	10	43	28	19	26	114
3. Vara de Quart	884	83	68	172	69	64	21	84	50	19	45	209
4. Safranar	592	50	33	87	32	63	45	73	35	24	33	117
5. Favara	217	12	21	37	29	24	9	12	14	16	13	30
9. Jesús												
1. La Raiosa	1.030	73	65	162	64	48	53	148	54	39	62	262
2. L'Hort de Senabre	890	46	77	188	78	87	23	56	65	28	68	174
3. La Creu Coberta	293	24	29	41	32	38	5	15	24	7	20	58
4. Sant Marcel·lí	430	18	41	71	34	55	13	21	43	16	32	86
5. Camí Real	174	14	11	32	10	33	3	17	11	7	10	26

	Total	161	164	165	167	172	183	184	186	193	197	Altres
10. Quatre Carreres												
1. Mont-Olivet	1.167	72	95	196	102	67	53	111	98	36	57	280
2. En Corts	674	36	52	109	75	37	12	80	50	23	51	149
3. Malilla	1.162	111	86	190	85	142	47	105	57	26	66	247
4. Fonteta de Sant Lluís	158	4	14	24	14	31	8	3	14	4	8	34
5. Na Rovella	257	12	21	19	27	41	6	14	11	26	6	74
6. La Punta	392	166	13	32	25	17	6	13	14	10	3	93
7. Ciutat Arts i les Ciències	780	62	27	146	80	10	46	128	58	25	26	172
11. Poblat Marítims												
0. El Port	159	13	11	13	22	3	1	12	0	4	0	80
1. El Grau	843	72	47	77	71	52	22	63	40	7	27	365
2. El Cabanyal-el Canyamelar	1.467	77	227	213	217	56	50	89	80	55	74	329
3. La Malva-rosa	555	19	83	79	68	56	17	30	49	9	32	113
4. Beteró	327	19	34	54	34	27	7	35	30	9	16	62
5. Natzaret	236	6	36	31	30	27	14	5	15	11	9	52
12. Camins al Grau												
1. Aiora	1.326	102	101	217	117	105	52	140	93	36	78	285
2. Albors	709	40	88	150	50	32	28	50	60	31	40	140
3. La Creu del Grau	755	46	63	126	70	67	33	69	53	30	44	154
4. Camí Fondo	285	15	8	28	30	11	12	56	26	10	16	73
5. Penya-roja	1.228	101	37	194	121	17	87	221	150	33	40	227
13. Algirós												
1. L'Illa Perduda	496	29	38	112	43	30	15	38	43	14	58	76
2. Ciutat Jardí	918	51	76	154	161	29	26	104	85	31	41	160
3. L'Amistat	464	29	37	75	53	25	24	50	31	24	29	87
4. La Bega Baixa	575	15	52	60	88	11	32	98	61	44	33	81
5. La Carrasca	329	19	20	31	39	9	16	57	29	34	17	58
14. Benimaclet												
1. Benimaclet	1.791	117	127	274	183	69	82	226	184	82	121	326
2. Camí de Vera	263	16	21	41	25	19	8	30	26	18	16	43
15. Rascanya												
1. Orriols	685	48	73	113	63	55	19	46	60	33	30	145
2. Torrefiel	1.275	73	131	214	109	113	39	86	122	24	77	287
3. Sant Llorenç	648	38	23	147	47	30	43	75	75	19	30	121
16. Benicalap												
1. Benicalap	2.150	120	183	329	195	242	90	182	184	62	114	449
2. Ciutat Fallera	235	12	22	26	23	35	0	10	12	13	9	73
17. Pobles del Nord												
1. Benifaraig	46	7	8	1	2	6	0	0	9	0	2	11
2. Poble Nou	71	15	5	9	3	6	2	3	11	0	1	16
3. Carpesa	71	10	5	8	6	4	5	4	8	0	3	18
4. Cases de Bàrcena	24	1	1	12	1	1	0	0	1	0	0	7
5. Mauella	4	0	0	1	1	1	0	0	1	0	0	0
6. Massarrojos	86	9	5	6	2	6	8	12	15	5	3	15
7. Borbotó	47	2	2	3	4	6	3	3	9	2	4	9
18. Pobles de l'Oest												
1. Benimàmet	680	44	81	110	63	53	18	47	83	18	37	126
2. Beniferri	250	30	4	9	21	6	20	80	18	8	5	49
19. Pobles del Sud												
1. El Forn d'Alcedo	177	40	12	26	9	11	2	7	12	1	2	55
2. El Castellar-l'Oliverar	420	26	42	51	24	111	22	13	26	13	20	72
3. Pinedo	258	8	23	40	43	18	7	11	22	5	11	70
4. El Saler	126	8	13	8	22	5	5	19	14	4	1	27
5. El Palmar	88	2	17	1	35	0	1	3	6	1	1	21
6. El Perellonet	70	5	7	6	13	3	5	2	15	1	2	11
7. La Torre	191	11	20	25	23	28	1	10	14	2	10	47
8. Faitanar	47	9	0	5	6	2	1	5	2	2	3	12
No hi consta	5.240	293	125	244	79	1.266	385	414	781	124	69	1.460

1.13. Activitats econòmiques professionals més freqüents segons agrupació per barri. 2013

1.13. Actividades económicas profesionales más frecuentes según agrupación por barrio. 2013

	Codi (Secció, Divisió, Agrupació)											
	Total	241	242	251	259	271	272	273	277	282	283	Altres
València	20.740	1.395	656	1.172	1.025	980	4.391	1.129	651	907	3.678	4.756
1. Ciutat Vella												
1. La Seu	182	38	2	4	1	4	48	9	5	9	17	45
2. La Xerea	487	55	14	11	6	14	214	21	13	7	50	82
3. El Carme	248	29	10	13	10	6	38	21	8	17	24	72
4. El Pilar	177	17	3	4	5	4	45	10	8	6	31	44
5. El Mercat	237	36	6	2	6	3	58	6	6	11	31	72
6. Sant Francesc	1.068	81	15	7	11	19	437	59	39	8	194	198
2. L'Eixample												
1. Russafa	1.036	98	31	42	26	24	238	88	31	59	136	263
2. El Pla del Remei	892	89	12	11	13	11	442	22	32	5	128	127
3. Gran Via	1.032	85	21	26	19	19	427	40	28	17	170	180
3. Extramurs												
1. El Botànic	311	20	8	8	4	6	75	25	7	19	61	78
2. La Roqueta	341	17	6	5	10	8	116	17	11	9	55	87
3. La Petxina	541	41	11	29	22	18	127	28	13	19	114	119
4. Arrancapins	989	79	38	52	32	32	207	65	36	41	178	229
4. Campanar												
1. Campanar	292	19	10	26	17	18	28	12	15	11	68	68
2. Les Tendetes	87	3	4	6	6	3	17	12	2	3	14	17
3. El Calvari	32	2	1	2	0	3	3	1	3	2	9	6
4. Sant Pau	462	22	18	39	32	18	41	19	17	12	151	93
5. La Saïdia												
1. Marxalenes	125	2	4	13	9	6	21	10	4	3	19	34
2. Morvedre	189	12	11	10	8	6	23	19	9	10	34	47
3. Trinitat	187	13	9	7	7	7	21	23	4	8	40	48
4. Tormos	109	4	9	7	7	6	15	6	1	7	13	34
5. Sant Antoni	193	16	4	15	14	7	32	10	6	10	42	37
6. El Pla del Real												
1. Exposició	421	39	8	14	10	7	106	22	10	7	137	61
2. Mestalla	624	47	23	24	17	28	150	32	30	22	124	127
3. Jaume Roig	316	36	5	12	4	8	62	15	10	7	86	71
4. Ciutat Universitària	165	22	9	2	3	6	42	7	3	5	33	33
7. L'Olivereta												
1. Nou Moles	376	14	8	25	27	24	49	31	17	20	67	94
2. Soternes	46	1	1	5	6	3	7	0	0	1	6	16
3. Tres Forques	53	1	0	6	5	5	9	2	0	3	9	13
4. La Font Santa	12	0	0	2	4	1	2	0	0	0	1	2
5. La Llum	65	1	3	9	3	6	9	3	4	3	9	15
8. Patraix												
1. Patraix	471	20	10	41	22	43	70	24	15	31	78	117
2. Sant Isidre	105	2	1	12	13	12	13	4	4	6	14	24
3. Vara de Quart	109	1	8	10	7	10	11	7	4	6	16	29
4. Safranar	137	5	10	17	8	7	25	6	5	3	17	34
5. Favara	30	0	2	5	5	0	1	2	0	2	4	9
9. Jesús												
1. La Raiosa	319	12	14	25	22	32	47	14	12	14	54	73
2. L'Hort de Senabre	169	4	2	17	20	16	19	5	6	8	20	52
3. La Creu Coberta	57	2	1	3	2	5	7	4	1	4	10	18
4. Sant Marcel·lí	65	1	3	10	7	8	6	1	5	2	7	15
5. Camí Real	37	2	1	2	6	3	1	0	1	4	3	14

	Total	241	242	251	259	271	272	273	277	282	283	Altres
10. Quatre Carreres												
1. Mont-Olivet	384	19	18	25	21	27	77	20	11	18	60	88
2. En Corts	206	13	8	16	11	14	36	15	7	9	21	56
3. Malilla	283	7	8	39	30	27	29	12	6	12	40	73
4. Fonteta de Sant Lluís	20	1	2	1	1	1	5	1	0	1	2	5
5. Na Rovella	36	0	1	5	3	6	7	0	1	1	2	10
6. La Punta	16	1	0	2	0	3	3	1	1	2	2	1
7. Ciutat Arts i les Ciències	275	9	3	10	12	12	111	11	9	6	43	49
11. Poblat Marítims												
0. El Port	4	0	0	0	0	0	0	0	0	0	0	4
1. El Grau	139	8	8	3	3	12	25	2	5	2	17	54
2. El Cabanyal-el Canyameler	248	15	9	15	10	17	32	17	6	17	41	69
3. La Malva-rosa	91	2	2	9	6	11	11	8	3	10	10	19
4. Beteró	100	6	6	4	3	10	14	10	1	4	21	21
5. Natzaret	19	2	1	2	1	2	3	0	0	1	4	3
12. Camins al Grau												
1. Aiora	297	14	14	18	25	15	38	17	9	15	41	91
2. Albors	210	12	5	10	11	14	36	12	4	5	52	49
3. La Creu del Grau	128	6	3	5	10	11	31	7	4	10	19	22
4. Camí Fondo	85	2	2	5	2	7	12	10	1	4	13	27
5. Penya-roja	416	31	16	27	23	14	75	22	14	13	95	86
13. Algirós												
1. L'Illa Perduda	94	3	4	6	5	8	15	6	1	6	12	28
2. Ciutat Jardí	295	25	12	14	18	14	29	26	5	18	61	73
3. L'Amistat	160	15	6	10	5	6	19	11	7	7	35	39
4. La Bega Baixa	211	25	4	9	8	7	39	13	9	19	31	47
5. La Carrasca	126	13	9	9	8	6	17	9	1	6	21	27
14. Benimaclet												
1. Benimaclet	510	46	20	23	22	24	61	37	13	26	109	129
2. Camí de Vera	100	10	7	1	7	3	14	5	4	9	20	20
15. Rascanya												
1. Orríols	120	1	7	7	7	11	19	7	7	4	18	32
2. Torrefiel	218	3	9	18	14	23	30	10	5	10	34	62
3. Sant Llorenç	270	16	14	21	15	8	33	12	10	18	70	53
16. Benicalap												
1. Benicalap	400	23	14	27	27	35	38	19	13	21	66	117
2. Ciutat Fallera	53	0	0	1	1	0	6	1	1	1	3	39
17. Pobles del Nord												
1. Benifaraig	4	1	1	0	0	0	0	0	0	0	1	1
2. Poble Nou	11	1	0	0	2	0	1	0	0	1	0	6
3. Carpesa	16	3	1	0	0	0	3	0	2	0	0	7
4. Cases de Bàrcena	1	0	0	0	0	0	0	0	0	0	0	1
5. Mauella	6	0	0	1	0	0	2	0	0	1	1	1
6. Massarrojos	65	7	1	5	4	2	8	2	4	6	10	16
7. Borbotó	8	1	0	0	1	1	0	0	0	1	2	2
18. Pobles de l'Oest												
1. Benimàmet	98	3	2	6	6	11	10	5	5	6	13	31
2. Beniferri	28	0	1	2	4	3	3	1	2	0	3	9
19. Pobles del Sud												
1. El Forn d'Alcedo	4	1	1	0	1	0	1	0	0	0	0	0
2. El Castellar-l'Oliverar	73	3	5	6	5	7	15	4	1	3	11	13
3. Pinedo	38	1	2	3	3	2	7	1	0	2	5	12
4. El Saler	36	1	1	7	2	0	7	2	0	1	5	10
5. El Palmar	5	0	0	0	1	0	1	0	0	1	1	1
6. El Perellonet	39	1	3	9	4	0	6	3	2	2	2	7
7. La Torre	31	0	4	4	4	4	1	0	0	1	4	9
8. Faitanar	16	2	0	2	2	1	1	0	1	2	0	5
No hi consta	1953	54	66	205	221	135	151	88	51	164	383	435

1.11. Activitats econòmiques segons grup. 2013

1.11. Actividades económicas según grupo. 2013

Codi	(Secció, Divisió, Agrupació i Grup)	Total
	Total	103.792
1011	Explotació extensiva bestiar boví	7
1013	Explotació intensiva de bestiar boví per a engreix	3
1032	Explotació intensiva de bestiar porcí per a cria	1
1033	Explotació intensiva de bestiar porcí per a engreix	2
1051	Cuniculicultura	1
1061	Explotacions de bestiar cavallí, mular i asiní	2
1062	Apicultura	6
1069	Altres explotacions ramaderes	1
1071	Explotacions mixtes	5
1111	Extracció, preparació i aglomeració d'hulla	12
1121	Prospecció de petroli i gas natural i tasques auxiliars d'investigació minera	1
1122	Extracció i distribució de crus de petroli	1
1123	Extracció, depuració i distribució de gas natural	1
1151	Producció, transport i distribució d'energia elèctrica	336
1152	Fabricació i distribució de gas	2
1153	Producció i distribució de vapor i aigua calenta	1
1161	Captació, tractament i distribució d'aigua per a nuclis urbans	17
1162	Fabricació de gel per a la venda	1
1224	Trefilatge, estirat, perfilat i laminat en fred de l'acer	1
1225	Producció i primera transformació de metalls no ferris	11
1231	Extracció de materials de construcció	5
1239	Extracció d'altres minerals no metàl·lics ni energètics: torberes	2
1241	Fabricació de productes de terres cuites per a la construcció (excepte articles refractaris)	1
1243	Fabricació de materials de construcció en formigó, ciment, guix, escaiola i altres	8
1244	Indústries de la pedra natural	19
1245	Fabricació d'abrasius	2
1246	Indústria del vidre	18
1247	Fabricació de productes ceràmics	18
1249	Indústries d'altres productes minerals no metàl·lics ncaa	1
1251	Fabricació de productes químics bàsics (excepte productes farmacèutics de base)	4
1252	Fabricació de productes químics destinats principalment a l'agricultura	4
1253	Fabricació de productes químics destinats principalment a la indústria	11
1254	Fabricació de productes farmacèutics	3
1255	Fabricació d'altres productes químics destinats principalment al consum final	27
1311	Foneries	7
1312	Forja, estampat, embotició, encunyació, tallament i repussatge	9
1313	Tractament i recobriment dels metalls	20
1314	Fabricació de productes metàl·lics estructurals	136
1315	Construcció de grans dipòsits i caldereria grossa	8
1316	Fabricació d'eines i articles acabats en metalls, excepte material elèctric	108
1319	Tallers mecànics independents	43
1321	Construcció de màquines agrícoles i tractors agrícoles	5
1322	Construcció de màquines per treballar els metalls, la fusta i el suro; útils, equips i recanvis per a màquines	6
1323	Construcció de màquines per a les indústries tèxtils del cuir, calçat i vestit	1
1324	Construcció de màquines i aparells per a les indústries alimentàries, químiques, del plàstic i del cautxú	9
1325	Construcció de màq. i equip mineria, construcció i obres públiques, siderúrgia i foneria i d'elevació i manipulació	3
1329	Construcció d'altres màquines i equip mecànic	25
1330	Construcció de màquines d'oficina i ordinadors (inclosa la Seua instal·lació)	126
1341	Fabricació de fils i cables elèctrics	4
1342	Fabricació de material elèctric d'utilització i equipament	16
1344	Fabricació de comptadors i aparells de mesura, control i verificació elèctrics	2
1346	Fabricació de llums i material d'enllumenat	8
1351	Fabricació d'aparells i equip de telecomunicació	6
1352	Fabricació d'aparells i equip electromèdic i d'ús professional i científic	9

Codi	(Secció, Divisió, Agrupació i Grup)	Total
1353	Fabricació d'aparells i equip electrònic de senyalització, control i programació	9
1354	Fabricació de components electrònics i circuits integrats	13
1355	Fab. d'aparells receptors, d'enregistrament i reproducció de so i imatge, enregistrament de discos i cintes magnètiques	133
1361	Construcció i muntatge de vehicles automòbils i els seus motors	6
1362	Construcció de carrosseries, remolcs i bolquets	1
1363	Fabricació d'equip, components, accessoris i peces de recanvi per a vehicles automòbils	5
1371	Construcció naval	13
1372	Reparació i manteniment de vaixells	49
1381	Construcció, reparació i manteniment de material ferroviari	2
1382	Construcció, reparació i manteniment d'aeronaus	1
1383	Construcció de bicicletes, motocicletes i les seues peces de recanvi	3
1389	Construcció d'altres materials de transport ncaa.	1
1391	Fabricació d'instruments de precisió, mesura i control	4
1392	Fabricació de material medicoquirúrgic i d'aparells ortopèdics	148
1393	Fabricació d'instruments òptics i material fotogràfic i cinematogràfic	5
1399	Fabricació de rellotges i altres instruments ncaa.	2
1411	Fabricació i envasament d'oli d'oliva	1
1413	Sacrifici de bestiar, preparació i conserves de carn i incubació d'aus	36
1414	Indústries làcties	4
1415	Fabricació de suc i conserves vegetals	4
1416	Fabricació de conserves de peix i altres productes marins	5
1417	Fabricació de productes de molinaria	2
1418	Fabricació de pastes alimentàries i productes amilacis	2
1419	Indústries del pa, brioxeria, pastisseria i galletes	228
1421	Indústria del cacau, xocolata i productes de confiteria	3
1422	Indústries de productes per a l'alimentació animal (incloses les farines de peix)	2
1423	Elaboració de productes alimentaris diversos	26
1425	Indústria vinícola	5
1427	Fabricació de cervesa i malta cervesera	2
1428	Indústria de les aigües minerals, aigües gasoses i altres begudes analcohòliques	1
1431	Indústria del cotó i les seues mescles	1
1432	Indústria de la llana i les seues mescles	1
1433	Indústria de la seda natural i les seues mescles i de les fibres artificials i sintètiques	1
1435	Fabricació de gèneres de punt	11
1436	Acabat de tèxtils	16
1439	Altres indústries tèxtils	9
1441	Adobament i acabat de cuiros i pells	1
1442	Fabricació d'articles de couro i similars	22
1451	Fabricació en sèrie de calçat (excepte el de cautxú i fusta)	3
1452	Fabricació de calçat d'artesanía i a mida (inclòs el calçat ortopèdic)	2
1453	Confecció en sèrie de roba de tot tipus i els seus complements	138
1454	Confecció a mida de peces de roba i els seus complements	120
1455	Confecció d'altres articles amb matèries tèxtils	73
1456	Indústria de la pelleteria	4
1461	Serrada i preparació industrial de la fusta (serrada, planejament, poliment, rentatge i similars)	4
1462	Fabricació de productes semielaborats de fusta (fulloles, taulers, fustes millorades i similars)	9
1463	Fabricació en sèrie de peces de fusteria, parquet i estructures de fusta per a la construcció	45
1464	Fabricació d'envasos i embalatges de fusta	7
1465	Fabricació d'objectes diversos de fusta (excepte mobles)	57
1466	Fabricació de productes de suro	1
1467	Fabricació d'articles de jonc i canya, cistelleria, brotxes, raspalls i similars (excepte mobles)	5
1468	Indústria del moble de fusta	198
1471	Fabricació de pasta paperera	2
1472	Fabricació de paper i cartó	2
1473	Transformació de paper i cartó	13
1474	Arts gràfiques (impressió gràfica)	341
1475	Activitats annexes a les arts gràfiques	97
1476	Edició	555

Codi	(Secció, Divisió, Agrupació i Grup)	Total
1481	Transformació del cautxú	11
1482	Transformació de matèries plàstiques	27
1491	Joieria i bijuteria	186
1492	Fabricació d'instruments de música	10
1493	Laboratoris fotogràfics i cinematogràfics	4
1494	Fabricació de jocs, joguets i articles d'esport	12
1495	Indústries manufactureres diverses	39
1501	Edificació i obra civil	3.031
1502	Consolidació i prep. de terrenys, demolicions, perforacions per a aflorament d'aigua, fonamentació i pavimentació	111
1503	Preparació i muntatge d'estructures i cobertes, pals i torres metàl·liques, carrils, comportes, grues etc.	60
1504	Instal·lacions i muntatges	2.092
1505	Acabat d'obres	1.204
1506	Serveis auxiliars de la construcció i dragatges	17
1507	Construcció, reparació i conservació de tot tipus d'obres	131
1508	Agrupacions i unions temporals d'empreses	420
1611	Comerç a l'engròs de tot tipus de mercaderies especificades en els grups del 612 al 617 i 619	111
1612	Comerç a l'engròs de primeres matèries agràries, productes alimentaris, begudes i tabac	998
1613	Comerç a l'engròs de tèxtils, confecció, calçat i articles de cuir	402
1614	Comerç a l'engròs de productes farmacèutics, de perfumeria i per al manteniment i funcionament de la llar	358
1615	Comerç a l'engròs de articles de consum durador	1.002
1616	Comerç a l'engròs interindustrial de la mineria i química	167
1617	Altres tipus de comerç a l'engròs interindustrial (excepte la mineria i de la química)	803
1618	Comercials exportadores i comerç a l'engròs en zones i dipòsits francs	56
1619	Un altre comerç a l'engròs ncaa	813
1621	Comerç a l'engròs de ferralla i metalls de rebuig ferris i no ferris	50
1622	Comerç a l'engròs d'altres productes de recuperació	37
1623	Recuperació i comerç de residus fora d'establiment permanent	37
1631	Intermediaris del comerç	1.384
1641	Comerç a la menuda de fruites, verdures, hortalisses i tubercles	531
1642	Comerç a la menuda de carn i despulles; de productes i derivats carnis elaborats; d'ous, aviram, conills de granja, caça; i dels seus productes derivats	496
1643	Comerç a la menuda de peix i altres productes de la pesca, de l'aqüicultura i de cargols	202
1644	Comerç a la menuda de pa, pastisseria, confiteria i semblants i de llet i productes lactis	1.071
1645	Comerç a la menuda de vins i begudes de totes classes	66
1646	Comerç a la menuda de productes del tabac i articles per a fumador	1.242
1647	Comerç a la menuda de productes alimentaris i begudes en general	1.319
1651	Comerç a la menuda de productes tèxtils, confecció, calçat, pells i articles de cuir	2.498
1652	Comerç a la menuda de medicaments i productes farmacèutics; comerç a la menuda de productes de drogueria i neteja; perfumeria i cosmètics, i altres productes químics; comerç a la menuda d'articles d'herbolari	1.405
1653	Comerç a la menuda d'articles per a l'equipament de la llar i la construcció	2.301
1654	Comerç a la menuda de vehicles terrestres, aeronaus i embarcacions; i de maquinària, accessoris i peces de recanvi	839
1655	Comerç a la menuda de combustibles, carburants i lubricants	105
1656	Comerç a la menuda de béns de segona mà, com ara mobles, roba i efectes ordinaris d'ús domèstic	63
1657	Comerç a la menuda d'instruments musicals i els seus accessoris	27
1659	Comerç a la menuda d'altres productes	3.515
1661	Comerç mixt o integrat en grans superfícies	34
1662	Comerç mixt o integrat a la menuda	549
1663	Comerç a la menuda fora d'establiment comercial permanent (ambulant, parades de mercat)	954
1664	Comerç en règim d'expositors en depòsit i mitjançant màquines expenedores	23
1665	Comerç a la menuda per correu o catàleg de tot tipus de productes	65
1671	Serveis en restaurants	1.234
1672	Serveis en cafeteries	269
1673	Serveis en cafés i bars, amb menjar i sense	3.861
1674	Serveis especials de restaurant, cafeteria i café-bar	138
1675	Serveis en quioscos, paradetes, barraques o altres locals similars, situats en mercats o places, a l'aire lliure en la via pública o jardins	55
1676	Serveis en xocolateries, gelateries i orxateries	66
1677	Serveis dels establiments classificats en els grups 671, 672, 673, 681 i 682 de les agrupacions 67 i 68, duts a terme fora d'aquests establiments. Altres serveis d'alimentació	512

Codi	(Secció, Divisió, Agrupació i Grup)	Total
1681	Servicis d'hostalatge en hotels i motels	86
1682	Servicis d'hostalatge en hostals i pensions	65
1683	Servicis d'hostalatge en fondes i cases d'hostes	20
1685	Allotjaments turístics extrahotelers	54
1686	Explotació d'apartaments privats mitjançant agència o empresa organitzada	36
1687	Càmpings turístics en què es presten els serveis mínims de salubritat, com ara aigua potable, lavabos, aigüeres, etc.	11
1691	Reparació d'articles elèctrics per a la llar, vehicles automòbils i altres béns de consum	1.442
1692	Reparació de maquinària industrial	225
1699	Altres reparacions ncaa.	297
1711	Transport ferroviari per via normal	3
1712	Transport ferroviari per via estreta	2
1721	Transport de viatgers	1.787
1722	Transport de mercaderies per carretera	2.504
1729	Altres transports terrestres ncaa	9
1731	Transport marítim internacional (excepte crus i gasos)	6
1733	Transport de cabotatge i per vies navegables interiors (excepte crus i gasos)	11
1741	Transport aeri regular	3
1742	Transport aeri no regular	4
1751	Activitats annexes al transport terrestre	256
1752	Activitats annexes al transport marítim i per vies navegables interiors)	29
1753	Activitats annexes al transport aeri	3
1754	Depòsits i emmagatzematge de mercaderies	42
1755	Agències de viatges	382
1756	Activitats auxiliars i complementàries del transport (intermediaris)	588
1757	Servicis de mudances	21
1761	Servicis telefònics	32
1769	Altres servicis de telecomunicació	170
1811	Banca	635
1812	Caixes d'estalvi	77
1819	Altres institucions financeres	120
1821	Entitats asseguradores de vida i capitalització	40
1822	Entitats asseguradores de malaltia i riscos diversos	91
1823	Altres entitats asseguradores (montepios, caixes de pensions, etc.)	26
1831	Auxiliars financers	206
1832	Auxiliars d'assegurances	529
1833	Promoció immobiliària	2.307
1834	Servicis relatius a la propietat immobiliària i a la propietat industrial	1.393
1841	Servicis jurídics	892
1842	Servicis financers i comptables	1.562
1843	Servicis tècnics (enginyeria, arquitectura, urbanisme, etc.)	1.931
1844	Servicis de publicitat, relacions públiques i similars	1.230
1845	Explotació electrònica per compte alié	1.031
1846	Empreses d'estudis de mercat	231
1847	Servicis integrals de correus i telecomunicacions	5
1849	Altres servicis prestats a les empreses ncaa.	2.403
1851	Lloguer de maquinària i equip agrícola	10
1852	Lloguer de maquinària i equip per a la construcció	70
1853	Lloguer de maquinària i equip comptable, d'oficina i càlcul electrònic	37
1854	Lloguer d'automòbils sense conductor	94
1855	Lloguer altres mitjans de transport	174
1856	Lloguer de béns de consum	117
1857	Lloguer d'aparells de mesura	7
1859	Lloguer d'altres béns mobles ncaa (sense personal permanent)	248
1861	Lloguer de béns immobles de naturalesa urbana	6.575
1862	Lloguer de béns immobles de naturalesa rústica	62
1911	Servicis agrícoles i ramaders	360
1912	Servicis forestals	46
1921	Servicis de sanejament de vies públiques i similars	150

Codi	(Secció, Divisió, Agrupació i Grup)	Total
1922	Servicis de neteja	701
1931	Ensenyament reglat	439
1932	Ensenyament no reglat de formació i perfeccionament professional, i educació superior	591
1933	Altres activitats d'ensenyament	1.134
1934	Ensenyament fora d'establiments permanents	245
1935	Col·legis majors i residències d'estudiants	17
1936	Investigació científica i tècnica	229
1941	Hospitals, clíniques i sanatoris de medicina humana	15
1942	Altres establiments sanitaris, balnearis i banys d'aigua dolça i de mar	914
1943	Consultes i clíniques d'estomatologia i odontologia	328
1944	Serveis de naturopatia, acupuntura i altres serveis parasanitaris	61
1945	Consultes i clíniques veterinàries	70
1951	Assistència i serveis socials per a xiquets, adolescents, disminuïts físics i ancians, en centres residencials	103
1952	Assistència i serveis socials per a xiquets, adolescents, disminuïts físics i ancians, en centres no residencials	212
1961	Producció i serveis relacionats amb la mateixa de pel·lícula cinematogràfica (inclosos els vídeos)	277
1962	Distribució de pel·lícules cinematogràfiques i vídeos	32
1963	Exhibició de pel·lícules cinematogràfiques i vídeos	21
1964	Serveis de radiodifusió, televisió i servicis d'enllaç i transmissió de senyals de televisió	65
1965	Espectacles (excepte cine i esports)	344
1966	Biblioteques, arxius, museus, jardins botànics i zoològics	163
1967	Instal·lacions esportives, escoles i servicis de perfeccionament de l'esport	312
1968	Espectacles esportius	152
1969	Altres servicis recreatius ncaa	456
1971	Bugaderies, tintoreries i servicis semblants	233
1972	Salons de perruqueria i instituts de bellesa	2.097
1973	Servicis fotogràfics, màquines automàtiques fotogràfiques i servicis de fotocòpies	566
1974	Agències de prestació de servicis domèstics	17
1975	Servicis d'emmarcament	32
1979	Altres servicis personals ncaa	237
1981	Jardins, parcs de recreació o d'atraccions i aquàtics i pistes de patinatge	23
1982	Tómbols, espectacles i jocs, i comerç a la menuda i servicis de restauració, propis de fires i verbenes. Organització i celebració d'apostes esportives, loteries i altres jocs	55
1983	Agències de col·locació d'artistes	40
1989	Altres activitats de l'espectacle i el turisme. Organització de congressos. Parcs o recintes firals	345
1991	Prestació de servicis per societats de desenvolupament industrial regional	6
1999	Altres servicis ncaa	784
2011	Doctors i llicenciats en ciències biològiques	35
2012	Enginyers agrònoms i forestals	60
2013	Veterinaris	91
2021	Tècnics en biologia, agronomia i silvicultura	8
2022	Enginyers tècnics agrícoles i enginyers tècnics forestals	70
2023	Enginyers tècnics topògrafs	25
2024	Auxiliars i ajudants en veterinària (sexadors de pollastres, castradors, etc.)	1
2099	Altres professionals de l'agricultura, la ramaderia, la caça, la silvicultura i la pesca ncaa.	10
2111	Doctors i llicenciats en ciències físiques, en geofísiques i en geològiques	7
2112	Enginyers de mines	3
2121	Doctors i llicenciats en ciències químiques	10
2131	Enginyers tècnics de mines, facultatius i pèrits	10
2199	Altres professionals de l'energia, l'aigua, la mineria i les indústries químiques ncaa.	12
2211	Enginyers aeronàutics	3
2212	Enginyers navals	7
2213	Enginyers de telecomunicacions	35
2214	Enginyers d'armament, de construcció, d'armes navals i enginyers electromecànics de l'ICAI	1
2222	Enginyers tècnics de telecomunicacions, ajudants i pèrits	7
2224	Dibuixants tècnics	15
2225	Tècnics en telecomunicacions	8
2226	Tècnics de so	19
2227	Tècnics en il·luminació	2

Codi	(Secció, Divisió, Agrupació i Grup)	Total
2228	Enginyers tècnics navals, ajudants i pèrits	3
2299	Altres professionals de les indústries de l'aeronàutica, les telecomunicacions i la mecànica de precisió ncaa	11
2311	Enginyers industrials i tèxtils	176
2321	Enginyers tècnics industrials i tèxtils, ajudants i pèrits	240
2322	Tècnics en arts gràfiques	32
2399	Altres professionals de les indústries manufactureres ncaa.	213
2411	Arquitectes	1.307
2412	Enginyers de camins, canals i ports	88
2421	Arquitectes tècnics i aparelladors	631
2422	Enginyers tècnics d'obres públiques, ajudants i pèrits	25
2431	Delineants	56
2432	Decoradors dissenyadors d'interiors	124
2441	Tècnics superiors en desenvolupament de projectes urbanístics i operacions topogràfiques	4
2451	Enginyers en geodèsia i cartografia	1
2499	Altres professionals de la construcció ncaa	38
2511	Agents comercials	1.172
2521	Tècnics en hostaleria	6
2599	Altres professionals del comerç i l'hostaleria ncaa	1.025
2612	Conductors de vehicles terrestres	7
2699	Altres professionals del transport i les comunicacions ncaa.	13
2711	Actuaris d'assegurances	9
2712	Agents i corredors d'assegurances	971
2721	Agents col·legiats de la propietat industrial i de la propietat immobiliària	57
2722	Gestors administratius	64
2723	Administradors de finques	232
2724	Intermediaris en la promoció d'edificis	64
2725	Habilitats de classes passives	8
2726	Graduats socials	127
2727	Agents o intermediaris de préstecs	19
2728	Agents de duanes	40
2731	Advocats	3.943
2732	Procuradors	382
2733	Notaris	46
2734	Registradors	20
2741	Economistes	445
2742	Intendents i professors mercantils	19
2743	Pèrits mercantils	21
2744	Diplomats en ciències empresarials	81
2746	Corredors de comerç lliures	4
2747	Auditors de comptes i censors jurats de comptes	70
2748	Administradors de la cartera de valors	1
2751	Professionals de la publicitat, relacions públiques i similars	238
2761	Doctors i llicenciats en ciències exactes i estadístiques	4
2762	Doctors, llicenciats i enginyers en informàtica	45
2763	Programadors i analistes d'informàtica	195
2764	Diplomats en informàtica	23
2765	Enregistradors, informàtics i altres professionals auxiliars del tractament electrònic de dades	60
2771	Agents cobradors de factures, d'efectes comercials, de préstecs i de drets de tot tipus	18
2772	Estenotipistes, mecanògrafs, taquígrafs i altres professionals administratius	38
2773	Detectius privats i professionals que presten servicis de vigilància, protecció i seguretat	27
2774	Traductors i intèrprets	303
2775	Doctors i llicenciats en filosofia i lletres	11
2776	Doctors i llicenciats en ciències polítiques i socials, psicòlegs, antropòlegs, historiadors i similars	672
2777	Especialistes en assumptes de personal, orientació i anàlisi professional	51
2778	Diplomats en biblioteconomia i documentació	9
2799	Altres professionals de les activitats financeres, jurídiques, d'assegurances i de lloguers ncaa.	651
2811	Professionals que presten servicis de neteja	23
2821	Personal docent de l'ensenyament superior	63

Codi	(Secció, Divisió, Agrupació i Grup)	Total
2822	Personal docent de l'ensenyament mitjà	17
2823	Personal docent de l'ensenyament general bàsic i preescolar	6
2824	Professors de formació i perfeccionament professional	238
2825	Professors de conducció de vehicles terrestres, aquàtics, aeronàutics, etc.	7
2826	Personal docent d'ensenyaments diversos, com ara educació física i esports, idiomes, mecanografia, preparació d'exàmens i oposicions, i similars	576
2831	Metges de medicina general	688
2832	Metges especialistes (excepte els estomatòlegs i els odontòlegs)	1.690
2833	Estomatòlegs	130
2834	Odontòlegs	519
2835	Farmacèutics	80
2836	Ajudants tècnics sanitaris i fisioterapeutes	359
2837	Protèsics i higienistes dentals	19
2838	Òptics optometristes i podòlegs	99
2839	Massatgistes, bromatòlegs, dietistes i auxiliars d'infermeria	94
2841	Naturòpates, acupuntors i altres professionals parasanitaris	110
2851	Representants tècnics de l'espectacle	8
2852	Apoderats i representants taurins	1
2853	Agents de col·locació d'artistes	14
2854	Experts en organització de congressos, assemblees i similars	33
2861	Pintors, escultors, ceramistes, artesans, gravadors i artistes similars	500
2862	Restauradors d'obres d'art	15
2871	Expedidors oficials de loteries, apostes esportives i altres jocs de la xarxa comercial de l'organisme nacional de loteries i apostes de l'Estat (excepte els classificats en el grup 855)	73
2872	Expen. oficials loteries, ap. esp. i altres jocs d'organismes diferents de l'org. nacional de loteries i apostes de l'Estat	5
2873	Expedidors no oficials autoritzats per a la recepció d'apostes esportives, altres jocs i loteries diverses	94
2881	Astròlegs i similars	16
2882	Guies de turisme	43
2883	Guies intèrprets de turisme	9
2884	Pèrits taxadors d'assegurances, joies, gèneres i efectes	86
2885	Liquidadors i comissaris d'avaries	2
2886	Cronometradors	1
2887	Maquilladors i esteticistes	80
2888	Grafòlegs	10
2899	Altres professionals relacionats amb servicis	453
3011	Directors de cinema i teatre	4
3012	Ajudants de direcció	1
3013	Actors de cinema i teatre	30
3015	Operadors de càmeres de cinema, de televisió i de vídeo	21
3016	Humoristes, còmics, excèntrics, xerraires, recitadors, il·lusionistes, etc.	18
3018	Artistes de circ	2
3019	Altres activitats relacionades amb el cinema, el teatre i el circ ncaa.	44
3022	Ballarins	8
3029	Altres activitats relacionades amb el ball ncaa.	4
3031	Professors i directors de música	12
3032	Intèrprets d'instruments musicals	88
3033	Cantants	48
3039	Altres activitats relacionades amb la música ncaa.	60
3041	Jugadors i entrenadors de futbol	3
3042	Jugadors, entrenadors i preparadors de tennis i de golf	24
3043	Pilots, entrenadors i preparadors de motociclisme i automobilisme	11
3044	Boxejadors, entrenadors i preparadors de boxa	1
3045	Jugadors, entrenadors i preparadors de bàsquet	1
3047	Jugadors, entrenadors i preparadors d'handbol, voleibol, pilota i altres esportistes d'hípica, lluita, etc.	5
3048	Àrbitres d'espectacles esportius	1
3049	Altres activitats relacionades amb l'esport ncaa.	44
3051	Matadors de toros	4
3059	Altres activitats dels espectacles taurins ncaa	2

1.12. Evolució del nombre de referències als fitxers de l'IAE 2012 i 2013 per districte.

1.12. Evolución del número de referencias en los ficheros del IAE 2012 y 2013 por distrito.

	IAE 01/01/2012	Nova referència en 2013		Baixa referència en 2013		Referència es manté al mateix àmbit a 2013	IAE 01/01/2013	Evolució 2012 – 2013
		Nova al fitxer	Prové d'un altre districte	Baixa al fitxer	S'en va a un altre districte			
València	102.683	16.244	-	15.135	-	86.902	103.792	1.109
1. Ciutat Vella	11.716	1.702	87	1.568	78	10.070	11.859	143
2. L'Eixample	11.579	1.666	66	1.528	90	9.961	11.693	114
3. Extramurs	8.849	1.256	45	1.196	74	7.579	8.880	31
4. Campanar	4.479	697	23	622	37	3.820	4.540	61
5. La Saïdia	4.171	665	19	646	39	3.486	4.170	-1
6. El Pla del Real	5.269	690	54	661	24	4.584	5.328	59
7. L'Olivereta	3.424	522	11	520	19	2.885	3.418	-6
8. Patraix	5.275	808	42	736	20	4.519	5.369	94
9. Jesús	4.059	643	31	733	25	3.301	3.975	-84
10. Quatre Carreres	6.525	964	49	868	70	5.587	6.600	75
11. Poblat Marítims	4.631	733	32	700	37	3.894	4.659	28
12. Camins al Grau	5.923	1.005	46	909	34	4.980	6.031	108
13. Algirós	3.953	639	16	623	32	3.298	3.953	0
14. Benimaclet	2.979	457	11	455	10	2.514	2.982	3
15. Rascanya	3.602	598	24	513	18	3.071	3.693	91
16. Benicalap	3.323	566	22	566	15	2.742	3.330	7
17. Pobles del Nord	484	114	10	56	1	427	551	67
18. Pobles de l'Oest	1.091	328	8	125	6	960	1.296	205
19. Pobles del Sud	1.818	312	50	245	17	1.556	1.918	100
No hi consta	9.533	1.879	0	1.865	0	7.668	9.547	14

Nota: La referenciació territorial de les dades de 2012 no coincideix amb les publicades anteriorment, ja que algunes activitats sense referència territorial al fitxer de 2012 han sigut georeferenciades afegint la informació del fitxer de 2013.

1.13. Evolució del nombre de referències als fitxers de l'IAE 2012 i 2013 en Comerç i Servicis per districte.

1.13. Evolución del número de referencias en los ficheros del IAE 2012 y 2013 en Comercio y Servicios por distrito.

	IAE 01/01/2012	Nova referència en 2013		Baixa referència en 2013		Referència es manté al mateix àmbit a 2013	IAE 01/01/2013	Evolució 2012 – 2013
		Nova al fitxer	Prové d'un altre districte	Baixa al fitxer	S'en va a un altre districte			
València	70.338	11.223	-	9.840	-	60.103	71.721	1.383
1. Ciutat Vella	8.519	1.281	47	1.115	45	7.359	8.687	168
2. L'Eixample	7.858	1.185	41	1.045	63	6.750	7.976	118
3. Extramurs	5.986	863	23	818	39	5.129	6.015	29
4. Campanar	3.239	520	12	440	23	2.776	3.308	69
5. La Saïdia	2.885	471	5	439	17	2.429	2.905	20
6. El Pla del Real	3.374	447	31	419	11	2.944	3.422	48
7. L'Olivereta	2.455	353	7	347	12	2.096	2.456	1
8. Patraix	3.802	575	31	470	8	3.324	3.930	128
9. Jesús	2.862	449	16	495	15	2.352	2.817	-45
10. Quatre Carreres	4.540	647	35	580	52	3.908	4.590	50
11. Poblat Marítims	3.504	573	21	484	27	2.993	3.587	83
12. Camins al Grau	4.188	731	24	624	16	3.548	4.303	115
13. Algirós	2.779	447	11	430	25	2.324	2.782	3
14. Benimaclet	2.028	327	7	304	4	1.720	2.054	26
15. Rascanya	2.538	410	12	341	11	2.186	2.608	70
16. Benicalap	2.367	389	19	381	9	1.977	2.385	18
17. Pobles del Nord	301	73	8	33	0	268	349	48
18. Pobles de l'Oest	790	232	5	93	4	693	930	140
19. Pobles del Sud	1.310	213	40	172	14	1.124	1.377	67
No hi consta	5.013	1.037	0	810	0	4.203	5.240	227

Nota: La referenciació territorial de les dades de 2012 no coincideix amb les publicades anteriorment, ja que algunes activitats sense referència territorial al fitxer de 2012 han sigut georeferenciades afegint la informació del fitxer de 2013.

1.14. Evolució del nombre de referències als fitxers de l'IAE 2012 i 2013 per barri.

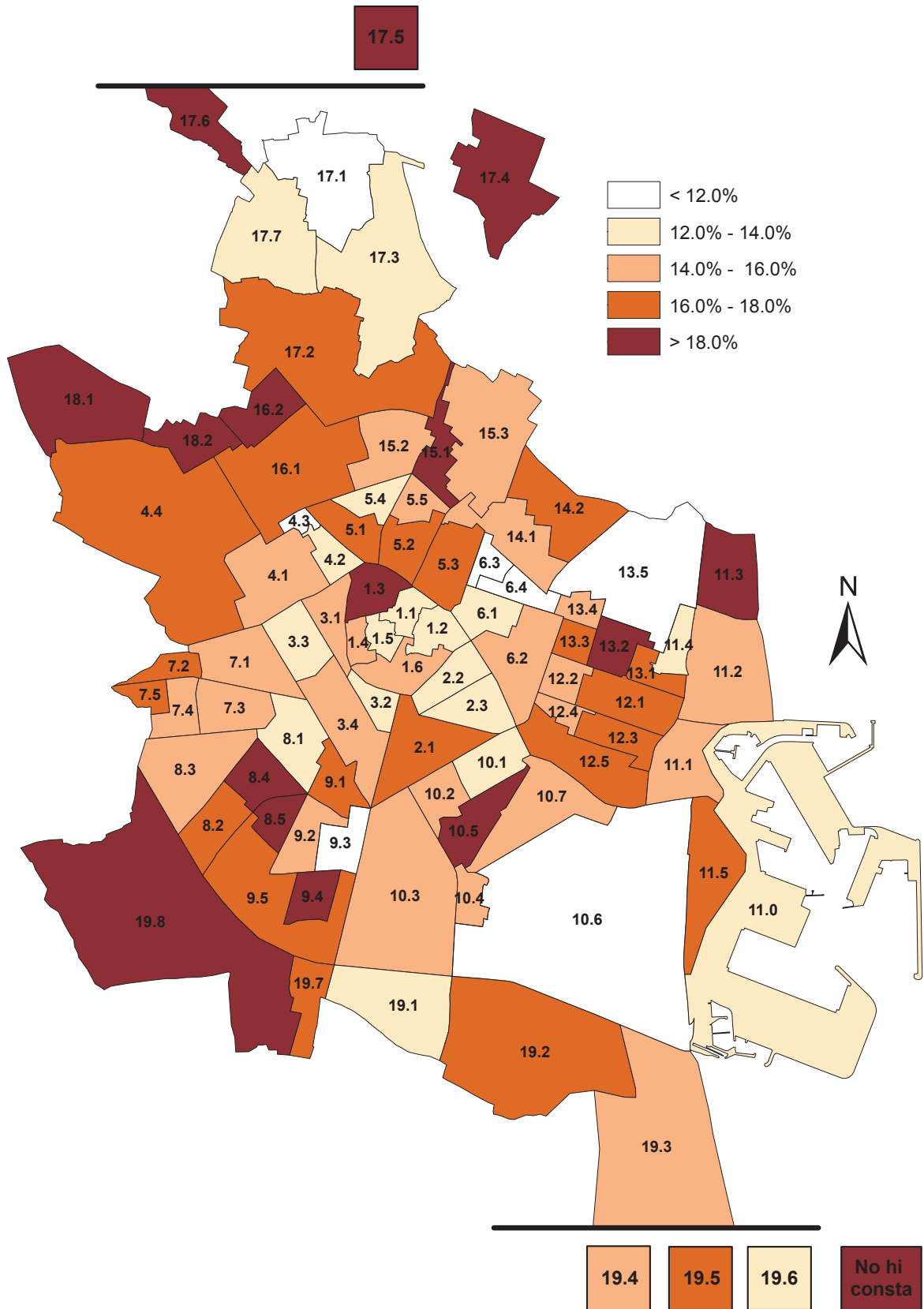
1.14. Evolución del número de referencias en los ficheros del IAE 2012 y 2013 por barrio.

	IAE 01/01/2012	Nova referència en 2013		Baixa referència en 2013		Referència es manté al mateix àmbit a 2013	IAE 01/01/2012	Evolució 2012- 2013
		Nova al fitxer	Prové d'un altre barri	Baixa al fitxer	S'en va a un altre barri			
València	102.683	16.244	-	15.135	-	86.902	103.792	1.109
1. Ciutat Vella								
1. La Seu	969	130	2	117	2	850	982	13
2. La Xerea	2.064	270	9	274	13	1.777	2.056	-8
3. El Carme	1.000	195	20	187	9	804	1.019	19
4. El Pilar	717	110	8	115	7	595	713	-4
5. El Mercat	1.611	218	5	222	8	1.381	1.604	-7
6. Sant Francesc	5.355	779	43	653	39	4.663	5.485	130
2. L'Eixample								
1. Russafa	4.446	719	27	698	36	3.712	4.458	12
2. El Pla del Remei	3.893	493	22	445	35	3.413	3.928	35
3. Gran Via	3.240	454	17	385	19	2.836	3.307	67
3. Extramurs								
1. El Botànic	1.254	175	7	192	12	1.050	1.232	-22
2. La Roqueta	1.691	229	14	218	25	1.448	1.691	0
3. La Petxina	2.113	292	10	267	12	1.834	2.136	23
4. Arrancapins	3.791	560	14	519	25	3.247	3.821	30
4. Campanar								
1. Campanar	1.866	292	4	238	5	1.623	1.919	53
2. Les Tendetes	465	64	2	66	3	396	462	-3
3. El Calvari	343	37	1	49	2	292	330	-13
4. Sant Pau	1.805	304	16	269	27	1.509	1.829	24
5. La Saïdia								
1. Marxalenes	792	145	3	125	1	666	814	22
2. Morvedre	919	162	3	145	2	772	937	18
3. Trinitat	856	150	5	145	6	705	860	4
4. Tormos	696	81	2	100	20	576	659	-37
5. Sant Antoni	908	127	6	131	10	767	900	-8
6. El Pla del Real								
1. Exposició	1.311	168	13	137	5	1.169	1.350	39
2. Mestalla	2.337	341	31	322	15	2.000	2.372	35
3. Jaume Roig	1.030	121	6	133	4	893	1.020	-10
4. Ciutat Universitària	591	60	4	69	0	522	586	-5
7. L'Olivereta								
1. Nou Moles	2.164	323	6	308	12	1.844	2.173	9
2. Soternes	338	58	0	67	1	270	328	-10
3. Tres Forques	390	55	4	54	5	331	390	0
4. La Font Santa	175	23	0	39	0	136	159	-16
5. La Llum	357	63	1	52	1	304	368	11
8. Patraix								
1. Patraix	2.453	323	13	340	12	2.101	2.437	-16
2. Sant Isidre	678	112	2	96	1	581	695	17
3. Vara de Quart	1.102	168	2	143	3	956	1.126	24
4. Safranar	764	151	20	109	3	652	823	59
5. Favara	278	54	5	48	1	229	288	10
9. Jesús								
1. La Raiosa	1.581	255	14	307	17	1.257	1.526	-55
2. L'Hort de Senabre	1.232	192	6	221	7	1.004	1.202	-30
3. La Creu Coberta	434	47	3	72	0	362	412	-22
4. Sant Marcel·lí	565	107	6	96	1	468	581	16
5. Camí Real	247	42	2	37	0	210	254	7

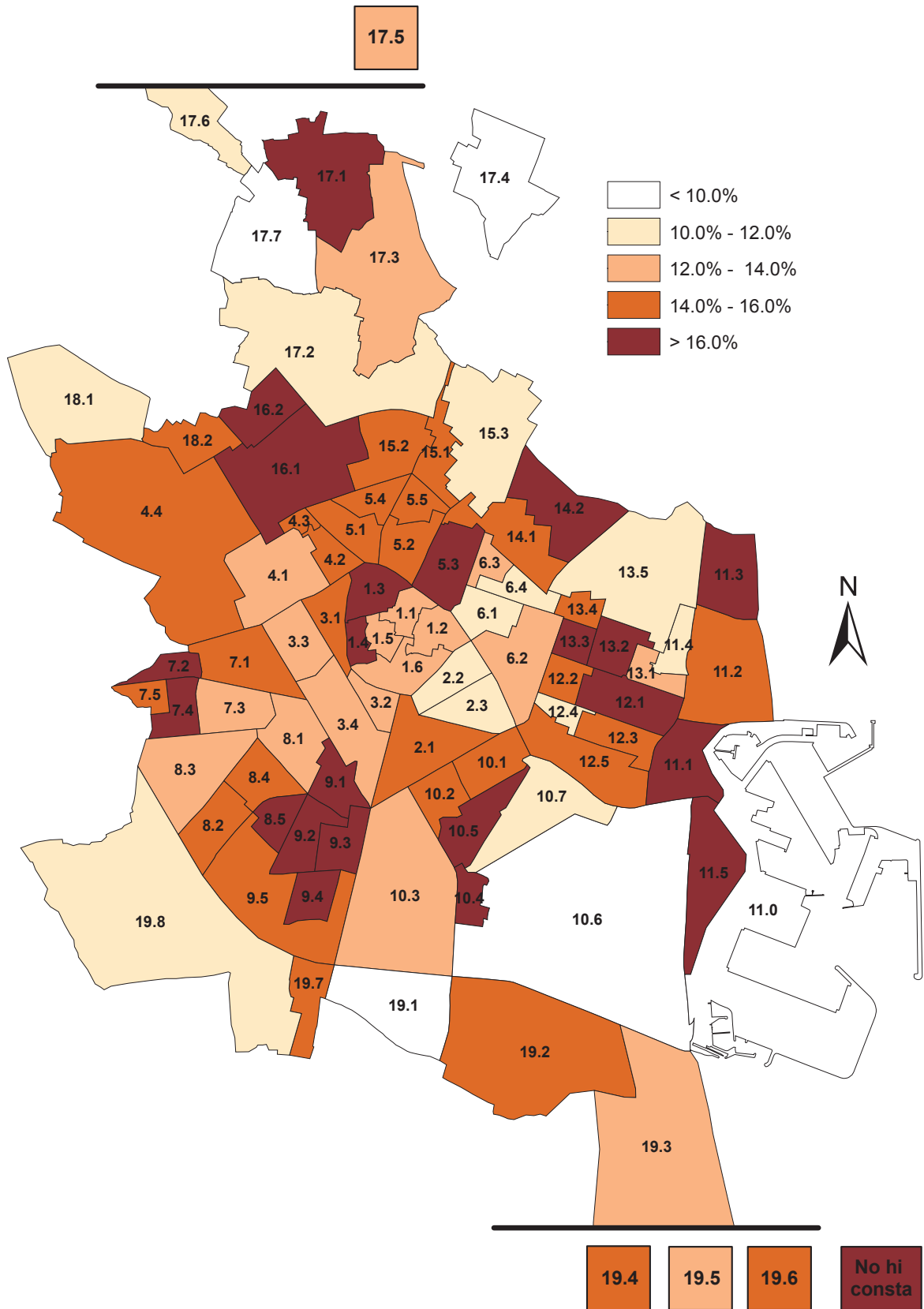
	IAE 01/01/2012	Nova referència en 2013		Baixa referència en 2013		Referència es manté al mateix àmbit a 2013 01/01/2013	IAE	Evolució 2012 2013
		Nova al fitxer	Prové d'un altre barri	Baixa al fitxer	S'en va a un altre barri			
10. Quatre Carreres								
1. Mont-Olivet	1.758	244	8	252	9	1.497	1.749	-9
2. En Corts	1.011	144	5	152	7	852	1.001	-10
3. Malilla	1.600	262	11	211	6	1.383	1.656	56
4. Fonteta de Sant Lluís	225	32	1	39	1	185	218	-7
5. Na Rovella	332	62	1	55	6	271	334	2
6. La Punta	483	50	10	46	2	435	495	12
7. Ciutat Arts i les Ciències	1.116	170	13	113	39	964	1.147	31
11. Poblat Marítims								
0 El Port	162	22	8	9	1	152	182	20
1. El Grau	1.083	170	8	179	9	895	1.073	-10
2. El Cabanyal-el Canyamellar	1.903	295	6	274	10	1.619	1.920	17
3. La Malva-rosa	706	130	4	117	2	587	721	15
4. Beteró	460	64	5	54	5	401	470	10
5. Natzaret	317	52	1	67	10	240	293	-24
12. Camins al Grau								
1. Aiora	1.859	325	13	303	8	1.548	1.886	27
2. Albors	999	148	7	158	6	835	990	-9
3. La Creu del Grau	964	166	5	154	2	808	979	15
4. Camí Fondo	379	61	7	45	1	333	401	22
5. Penya-roja	1.722	305	14	249	17	1.456	1.775	53
13. Aleirós								
1. L'Illa Perduda	622	104	5	84	2	536	645	23
2. Ciutat Jardí	1.312	238	1	235	10	1.067	1.306	-6
3. L'Amistat	684	115	3	119	7	558	676	-8
4. La Bega Baixa	828	124	3	125	7	696	823	-5
5. La Carrasca	507	58	4	60	6	441	503	-4
14. Benimaclet								
1. Benimaclet	2.588	388	10	392	9	2.187	2.585	-3
2. Camí de Vera	391	69	1	63	1	327	397	6
15. Rascanva								
1. Orriols	894	173	5	140	4	750	928	34
2. Torrefiel	1.735	278	11	257	8	1.470	1.759	24
3. Sant Llorenç	973	147	8	116	6	851	1.006	33
16. Benicalap								
1. Benicalap	2.964	502	21	491	15	2.458	2.981	17
2. Ciutat Fallera	359	64	1	75	0	284	349	-10
17. Pobles del Nord								
1. Benifaraig	63	7	0	11	0	52	59	-4
2. Poble Nou	93	19	5	10	0	83	107	14
3. Carpesa	116	15	0	16	1	99	114	-2
4. Cases de Bàrcena	25	6	0	1	0	24	30	5
5. Mauella	8	3	0	1	0	7	10	2
6. Massarrojos	121	56	4	14	0	107	167	46
7. Borbotó	58	8	1	3	0	55	64	6
18. Pobles de l'Oest								
1. Benimàmet	794	271	5	80	2	712	988	194
2. Beniferri	297	57	3	45	4	248	308	11
19. Pobles del Sud								
1. El Forn d'Alcedo	226	33	1	14	2	210	244	18
2. El Castellar-l'Oliverar	576	101	6	90	6	480	587	11
3. Pinedo	292	53	32	37	5	250	335	43
4. El Saler	177	29	3	28	2	147	179	2
5. El Palmar	99	12	0	12	1	86	98	-1
6. El Perellonet	109	21	3	16	1	92	116	7
7. La Torre	270	46	4	40	0	230	280	10
8. Faitanar	69	17	1	8	0	61	79	10
No hi consta	9.533	1.879	0	1.865	0	7.668	9.547	14

Nota: La referenciació territorial de les dades de 2012 no coincideix amb les publicades anteriorment, ja que algunes activitats sense referència territorial al fitxer de 2012 han sigut georeferenciades afegint la informació del fitxer de 2013.

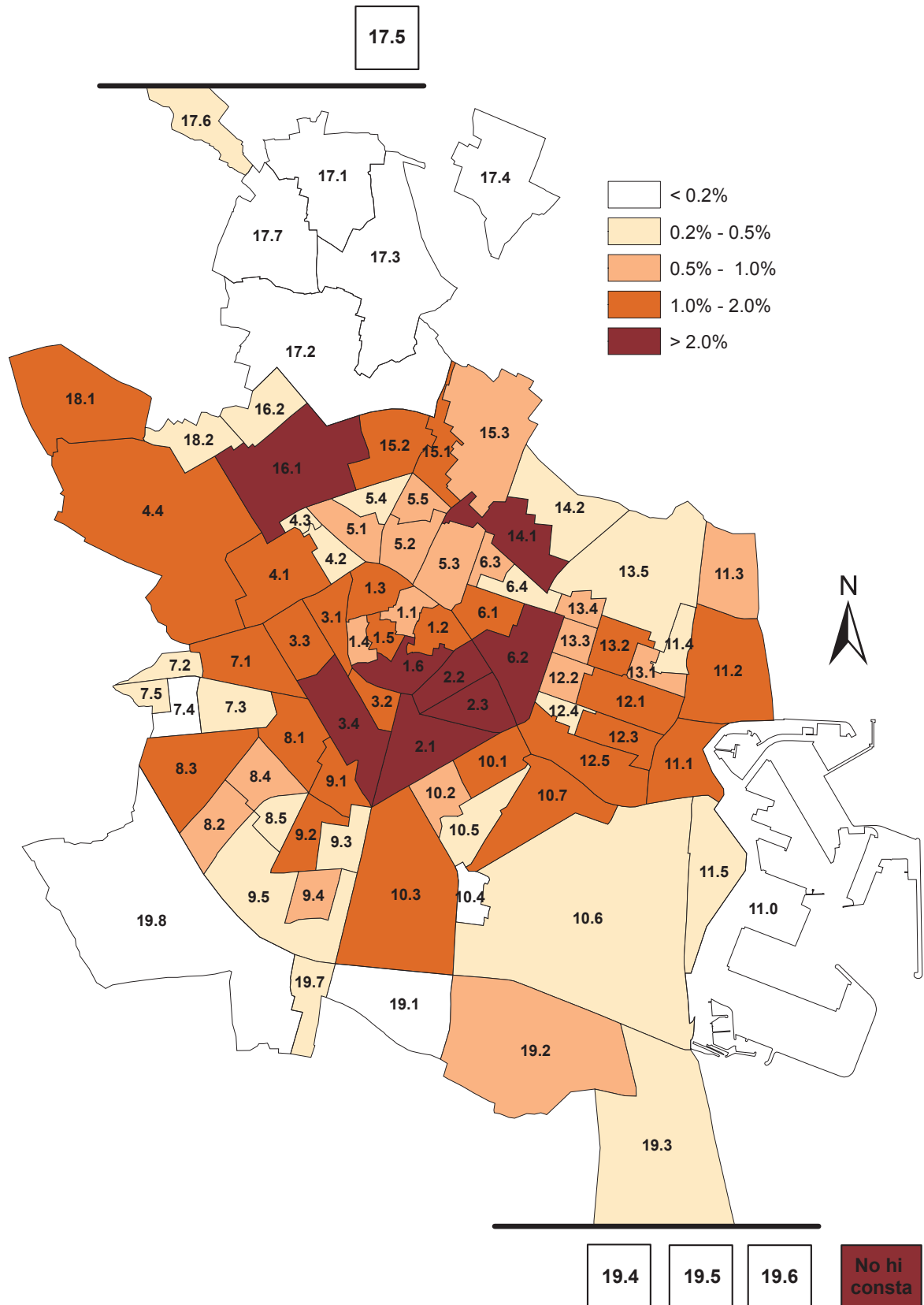
Percentatge noves activitats al barri en 2013 respecte del total d'activitats en 2013



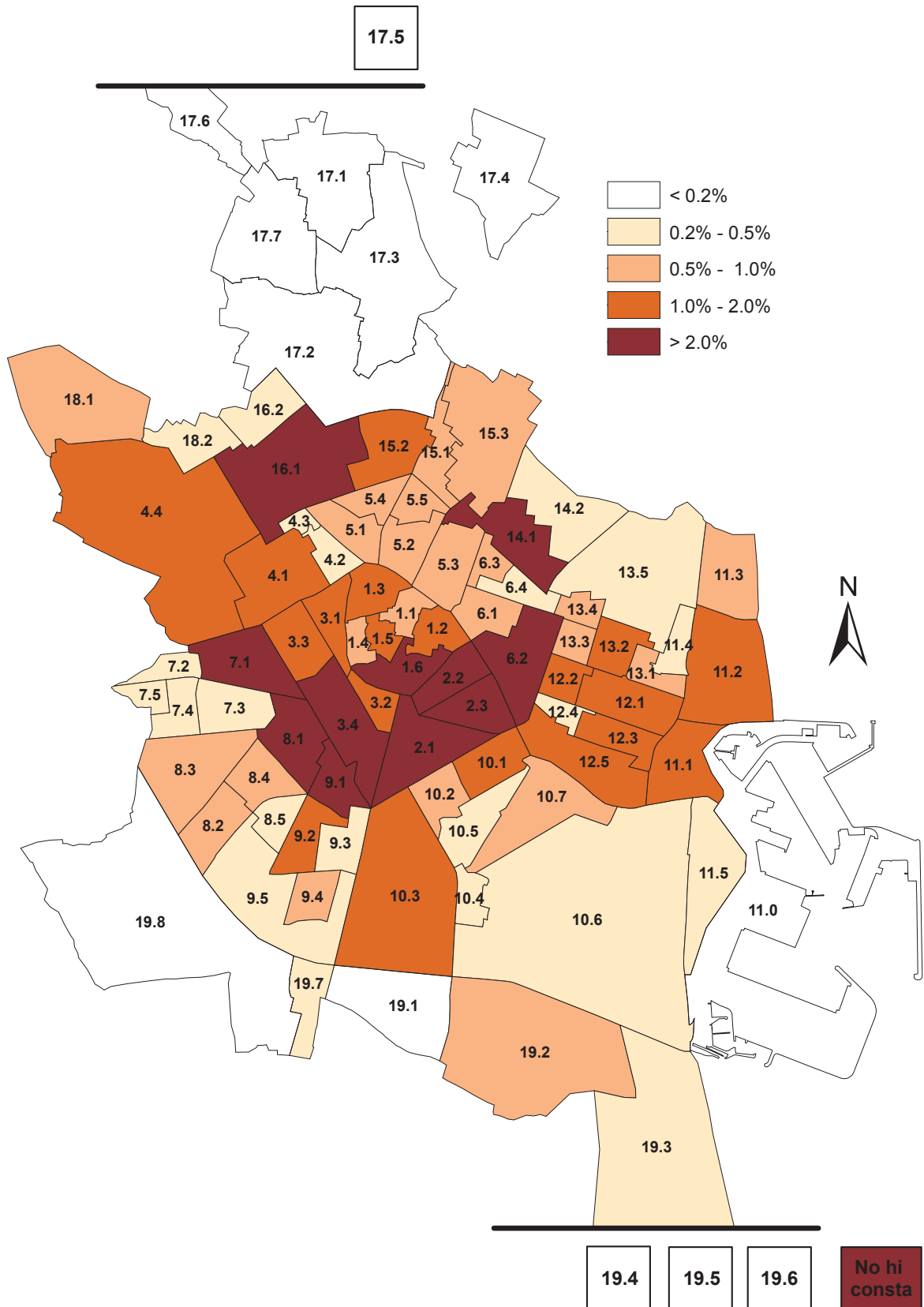
Percentatge desaparicions activitats al barri en 2013 respecte del total d'activitats en 2012



Distribució percentual del nombre d'altres d'activitats al fitxer en 2013



Distribució percentual del nombre de baixes d'activitats al fitxer en 2013



1.15. Evolució del nombre de referències als fitxers de l'IAE 2012i 2013 en Comerç i Serveis per barri.

1.15. Evolución del número de referencias en los ficheros del IAE 2012y 2013 en Comercio y Servicios por barrio.

	IAE 01/01/2012	Nova referència en 2013		Baixa referència en 2013		Referència es manté al mateix àmbit a 2013	IAE 01/01/2013	Evolució 2012- 2013
		Nova al fitxer	Prové d'un altre barri	Baixa al fitxer	S'en va a un altre barri			
València	70.338	11.223	-	9.840	-	60.103	71.721	1.383
1. Ciutat Vella								
1. La Seu	710	102	2	73	2	635	739	29
2. La Xerea	1.429	194	6	204	10	1.215	1.415	-14
3. El Carme	665	131	5	123	3	539	675	10
4. El Pilar	482	74	3	71	3	408	485	3
5. El Mercat	1.270	183	1	167	4	1.099	1.283	13
6. Sant Francesc	3.963	597	30	477	23	3.463	4.090	127
2. L'Eixample								
1. Russafa	3.040	505	15	469	18	2.553	3.073	33
2. El Pla del Remei	2.820	360	14	328	31	2.461	2.835	15
3. Gran Via	1.998	320	12	248	14	1.736	2.068	70
3. Extramurs								
1. El Botànic	851	115	2	138	6	707	824	-27
2. La Roqueta	1.231	182	10	167	12	1.052	1.244	13
3. La Petxina	1.379	193	4	164	7	1.208	1.405	26
4. Arrancapins	2.525	373	7	349	14	2.162	2.542	17
4. Campanar								
1. Campanar	1.429	238	2	188	2	1.239	1.479	50
2. Les Tendetes	308	50	2	40	1	267	319	11
3. El Calvari	266	29	1	40	1	225	255	-11
4. Sant Pau	1.236	203	7	172	19	1.045	1.255	19
5. La Saïdia								
1. Marxalenes	563	101	3	84	1	478	582	19
2. Morvedre	616	120	1	94	2	520	641	25
3. Trinitat	591	111	0	99	3	489	600	9
4. Tormos	495	56	0	73	3	419	475	-20
5. Sant Antoni	620	83	1	89	8	523	607	-13
6. El Pla del Real								
1. Exposició	807	115	10	84	2	721	846	39
2. Mestalla	1.572	228	15	220	6	1.346	1.589	17
3. Jaume Roig	636	64	3	70	3	563	630	-6
4. Ciutat Universitària	359	40	3	45	0	314	357	-2
7. L'Olivereta								
1. Nou Moles	1.503	217	3	200	8	1.295	1.515	12
2. Soternes	250	34	0	48	1	201	235	-15
3. Tres Forques	303	41	3	35	3	265	309	6
4. La Font Santa	144	19	0	28	0	116	135	-9
5. La Llum	255	42	1	36	0	219	262	7
8. Patraix								
1. Patraix	1.706	217	10	211	5	1.490	1.717	11
2. Sant Isidre	496	82	2	60	0	436	520	24
3. Vara de Quart	855	132	2	103	2	750	884	29
4. Safranar	541	104	15	67	1	473	592	51
5. Favara	204	40	2	29	0	175	217	13
9. Jesús								
1. La Raiosa	1.046	186	8	199	11	836	1.030	-16
2. L'Hort de Senabre	921	130	2	159	4	758	890	-31
3. La Creu Coberta	312	32	1	52	0	260	293	-19
4. Sant Marcel·lí	412	76	3	61	0	351	430	18
5. Camí Real	171	25	2	24	0	147	174	3

	IAE 01/01/2012	Nova referència en 2013		Baixa referència en 2013		Referència es manté al mateix àmbit a 2013		Evolució 2012- 2013	
		Nova al fitxer	Prové d'un altre barri	Baixa al fitxer	S'en va a un altre barri	IAE 01/01/2013			
10. Quatre Carreres									
1. Mont-Olivet	1.166	168	5	164	8	994	1.167	1	
2. En Corts	684	96	2	105	3	576	674	-10	
3. Malilla	1.128	166	9	137	4	987	1.162	34	
4. Fonteta de Sant Lluís	155	23	1	20	1	134	158	3	
5. Na Rovella	259	43	0	42	3	214	257	-2	
6. La Punta	374	41	9	30	2	342	392	18	
7. Ciutat Arts i les Ciències	774	110	9	82	31	661	780	6	
11. Poblat Marítims									
0. El Port	145	18	4	7	1	137	159	14	
1. El Grau	817	148	7	122	7	688	843	26	
2. El Cabanyal-el Canyamellar	1.433	222	4	185	7	1.241	1.467	34	
3. La Malva-rosa	547	95	3	89	1	457	555	8	
4. Beteró	313	47	3	34	2	277	327	14	
5. Natzaret	249	43	0	47	9	193	236	-13	
12. Camins al Grau									
1. Aiora	1.311	228	6	216	3	1.092	1.326	15	
2. Albors	703	109	5	105	3	595	709	6	
3. La Creu del Grau	735	124	4	106	2	627	755	20	
4. Camí Fondo	268	46	4	32	1	235	285	17	
5. Penya-roja	1.171	224	5	165	7	999	1.228	57	
13. Algirós									
1. L'Illa Perduda	473	81	3	59	2	412	496	23	
2. Ciutat Jardí	914	166	1	154	9	751	918	4	
3. L'Amistat	466	76	2	75	5	386	464	-2	
4. La Bega Baixa	581	91	1	93	5	483	575	-6	
5. La Carrasca	345	33	4	49	4	292	329	-16	
14. Benimaclet									
1. Benimaclet	1.775	276	7	264	3	1.508	1.791	16	
2. Camí de Vera	253	51	0	40	1	212	263	10	
15. Rascanya									
1. Orriols	656	119	4	92	2	562	685	29	
2. Torrefiel	1.267	199	4	188	7	1.072	1.275	8	
3. Sant Llorenç	615	92	4	61	2	552	648	33	
16. Benicalap									
1. Benicalap	2.126	346	18	331	9	1.786	2.150	24	
2. Ciutat Fallera	241	43	1	50	0	191	235	-6	
17. Pobles del Nord									
1. Benifaraig	48	7	0	9	0	39	46	-2	
2. Poble Nou	58	14	5	6	0	52	71	13	
3. Carpesa	67	11	0	7	0	60	71	4	
4. Cases de Bàrcena	19	5	0	0	0	19	24	5	
5. Mauella	4	1	0	1	0	3	4	0	
6. Massarrojos	64	28	2	8	0	56	86	22	
7. Borbotó	41	7	1	2	0	39	47	6	
18. Pobles de l'Oest									
1. Benimàmet	552	184	4	60	0	492	680	128	
2. Beniferri	238	48	1	33	4	201	250	12	
19. Pobles del Sud									
1. El Forn d'Alcedo	165	24	0	10	2	153	177	12	
2. El Castellar-l'Oliverar	407	75	6	63	5	339	420	13	
3. Pinedo	222	38	28	26	4	192	258	36	
4. El Saler	125	22	2	21	2	102	126	1	
5. El Palmar	87	9	0	8	0	79	88	1	
6. El Perellonet	73	11	0	13	1	59	70	-3	
7. La Torre	185	27	4	25	0	160	191	6	
8. Faitanar	46	7	0	6	0	40	47	1	
No hi consta	5.013	1.037	0	810	0	4.203	5.240	227	

Nota: La referenciació territorial de les dades de 2012 no coincideix amb les publicades anteriorment, ja que algunes activitats sense referència territorial al fitxer de 2012 han sigut georeferenciades afegint la informació del fitxer de 2013.