

Núm 56



AJUNTAMENT DE VALÈNCIA

ACTIVITATS ECONÒMIQUES

**A 1 DE GENER DE 2012
A LA CIUTAT DE VALÈNCIA.**

DOCUMENTS

I INFORMES ESTADÍSTICS

Àrea de Dinamització Econòmica i Ocupació.
Oficina d'Estadística



AJUNTAMENT DE VALÈNCIA
ÀREA DE DINAMITZACIÓ ECONÒMICA I OCUPACIÓ

ELABORACIÓ:

OFICINA D'ESTADÍSTICA
Martínez Ruiz, Francisco
Morales Lorente, Tomás
Moya Equiza, Carmiña
Rodríguez Ciria, María

Amb la col.laboració de les becàries de la Universitat de València
Iftimi, Adina Alexandra
Requena Serra, Bernat

estadistica@valencia.es

www.valencia.es/estadistica

PRESENTACIÓ

Documents i informes estadístics és una col·lecció l'objectiu de la qual és difondre recopilacions de dades estadístiques o documents referents a l'estadística urbana. La seua difusió es realitza a través d'internet com a document electrònic. Pot consultar-se o descarregar-se en la web de l'Oficina d'Estadística de l'Ajuntament de València (www.valencia.es/estadistica).

Este document, el número 56 de la col·lecció, inclou un conjunt de taules procedents de l'explotació del fitxer administratiu de la matrícula de l'Impost d'Activitats Econòmiques (IAE) de la ciutat de València per al 2012, seleccionant aquelles activitats en què el municipi de l'activitat és la ciutat de València o aquelles activitats en què, no existint municipi de l'activitat, el domicili fiscal està en la ciutat. La localització territorial de l'activitat està referida a la direcció fiscal en aquelles activitats en què no hi ha direcció de l'activitat. S'ha utilitzat la delimitació territorial aprovada pel Ple de l'Ajuntament del 31 de gener de 2003.

Al final del document s'inclouen taules sobre demografia de nombres de referència de l'impost. En la comparació de resultats entre fitxers d'àmbits temporals diferents cal tindre en compte que els processos de geocodificació aplicats sobre una mateixa referència poden donar lloc a resultats diferents.

Esperem que siga útil al conjunt d'usuaris de l'Estadística Municipal, amb este objectiu s'ha realitzat este treball.

Oficina d'Estadística
Àrea de Dinamització Econòmica i Ocupació

PRESENTACIÓN

Documents i informes estadístics es una colección cuyo objetivo es difundir recopilaciones de datos estadísticos o documentos relacionados con la estadística urbana. Su difusión se realiza a través de internet como documento electrónico. Puede consultarse o descargarse en la web de la Oficina de Estadística del Ayuntamiento de Valencia (www.valencia.es/estadistica).

Este documento, el número 56 de la colección, incluye un conjunto de tablas procedentes de la explotación del fichero administrativo de la matrícula del Impuesto de Actividades Económicas (I.A.E.) de la ciudad de Valencia para 2012, seleccionando aquellas actividades en las que el municipio de la actividad es la ciudad de Valencia o aquellas actividades en las que, no existiendo municipio de la actividad, el domicilio fiscal está en la ciudad. La localización territorial de la actividad está referida a la dirección fiscal en aquellas actividades en las que no hay dirección de la actividad. Se ha utilizado la delimitación territorial aprobada por el Pleno del Ayuntamiento del 31 de enero de 2003.

Al final del documento se incluyen tablas sobre demografía de números de referencia del impuesto. En la comparación de resultados entre ficheros de ámbitos temporales diferentes hay que tener en cuenta que los procesos de geocodificación aplicados sobre una misma referencia pueden dar lugar a resultados diferentes.

Esperamos que sea útil al conjunto de usuarios de la Estadística Municipal, con este objetivo se ha realizado este trabajo.

Oficina de Estadística
Área de Dinamización Económica y Empleo

ÍNDIX**Pàgina****1. Padró de l'Impost sobre Activitats Econòmiques a data 1 de gener del 2012**

1.1. Activitats econòmiques segons tipus. 2008 – 2012.....	5
1.2. Activitats econòmiques industrials segons grans grups per districte. 2012.....	5
1.3. Activitats econòmiques comercials segons grans grups per districte. 2012.....	6
1.4. Activitats econòmiques professionals segons grans grups per districte. 2012	6
1.5. Activitats econòmiques industrials segons agrupació per districte. 2012	7
1.6. Activitats econòmiques comercials i de servicis segons agrupació per districte. 2012	9
1.7. Activitats econòmiques professionals segons agrupació per districte. 2012.....	11
1.8. Activitats econòmiques industrials més freqüents segons agrupació per barri. 2012.....	14
1.9. Activitats econòmiques comercials i de servicis més freqüents segons agrupació per barri. 2012.....	16
1.10. Activitats econòmiques professionals més freqüents segons agrupació per barri. 2012.....	18
1.11. Activitats econòmiques segons grup. 2012.....	20
1.12. Evolució del nombre de referències als fitxers de l'IAE 2011 i 2012 per districte.....	27
1.13. Evolució del nombre de referències als fitxers de l'IAE 2011 i 2012 en Comerç i Servicis per districte.	27
1.14. Evolució del nombre de referències als fitxers de l'IAE 2011 i 2012 per barri.	28
1.15. Evolució del nombre de referències als fitxers de l'IAE 2011 i 2012 en Comerç i Servicis per barri.....	34

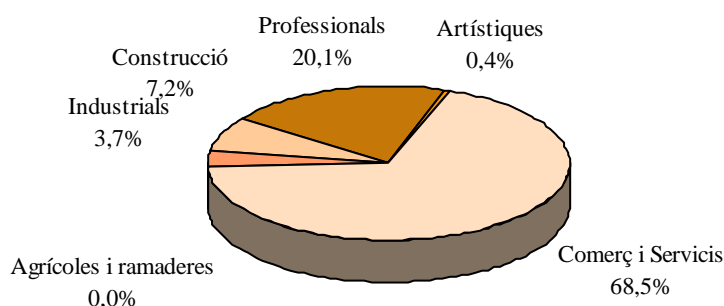
ÍNDICE**Página****1. Padrón del Impuesto sobre Actividades Económicas a fecha 1 de gener de 2012**

1.1. Actividades económicas según tipo. 2008 – 2012	5
1.2. Actividades económicas industriales según grandes grupos por distrito. 2012.....	5
1.3. Actividades económicas comerciales según grandes grupos por distrito. 2012	6
1.4. Actividades económicas profesionales según grandes grupos por distrito. 2012.....	6
1.5. Actividades económicas industriales según agrupación por distrito. 2012	7
1.6. Actividades económicas comerciales y de servicios según agrupación por distrito. 2012	9
1.7. Actividades económicas profesionales según agrupación por distrito. 2012	11
1.8. Actividades económicas industriales más frecuentes según agrupación por barrio. 2012	14
1.9. Actividades económicas comerciales y de servicios más frecuentes según agrupación por barrio. 2012	16
1.10. Actividades económicas profesionales más frecuentes según agrupación por barrio. 2012	18
1.11. Actividades económicas según grupo. 2012	20
1.12. Evolución del número de referencias en los ficheros del IAE 2011 y 2012 por distrito.	27
1.13. Evolución del número de referencias en los ficheros del IAE 2011 y 2012 en Comercio y Servicios por distrito. ...	27
1.14. Evolución del número de referencias en los ficheros del IAE 2011 y 2012 por barrio.....	28
1.15. Evolución del número de referencias en los ficheros del IAE 2011 y 2012 en Comercio y Servicios por barrio.....	34

1. PADRÓ DE L'IMPOST SOBRE ACTIVITATS ECONÒMIQUES A 1 DE GENER DE 2012.**1. PADRÓN DEL IMPUESTO SOBRE ACTIVIDADES ECONÓMICAS A 1 DE ENERO DE 2012.****1.1. Activitats econòmiques segons tipus. 2008 - 2012**

1.1. Actividades económicas según tipos. 2008 – 2012

	2008	%	2009	%	2010	%	2011	%	2012	%
Total	99.961	100,0%	101.063	100,0%	100.880	100,0%	102.868	100,0%	102.683	100,0%
Ramaderes	32	0,0%	30	0,0%	30	0,0%	32	0,0%	32	0,0%
Industrials	4.149	4,1%	4.201	4,2%	4.094	4,1%	3.894	3,8%	3.846	3,7%
Construcció	10.304	10,2%	9.793	9,7%	9.073	9,0%	7.961	7,7%	7.397	7,2%
Comerç i Servicis	64.612	63,9%	65.893	65,2%	66.462	65,9%	69.999	68,0%	70.338	68,5%
Professionals	20.443	20,2%	20.683	20,5%	20.764	20,6%	20.517	19,9%	20.624	20,1%
Artístiques	421	0,4%	463	0,5%	457	0,5%	465	0,5%	446	0,4%

ACTIVITATS ECONÒMIQUES SEGONS TIPUS. 2012**1.2. Activitats econòmiques industrials segons grans grups per districte. 2012**

1.2. Actividades económicas industriales según grandes grupos por distrito. 2012

	Total	Energia i aigua	%	Extracció i transformació de minerals	%	Transformació de metalls	%	Resta d'indústries manufactureres	%
València	3.846	398	100,0	136	100,0	1.002	100,0	2.310	100,0
1. Ciutat Vella	421	90	22,6	6	4,4	56	5,6	269	11,6
2. L'Eixample	348	41	10,3	12	8,8	56	5,6	239	10,3
3. Extramurs	326	29	7,3	11	8,1	79	7,9	207	9,0
4. Campanar	122	11	2,8	3	2,2	34	3,4	74	3,2
5. La Saïdia	168	5	1,3	6	4,4	52	5,2	105	4,5
6. El Pla del Real	136	28	7,0	6	4,4	24	2,4	78	3,4
7. L'Olivereta	123	3	0,8	3	2,2	46	4,6	71	3,1
8. Patraix	211	12	3,0	5	3,7	69	6,9	125	5,4
9. Jesús	211	7	1,8	17	12,5	65	6,5	122	5,3
10. Quatre Carreres	306	12	3,0	14	10,3	108	10,8	172	7,4
11. Pobles Marítics	187	3	0,8	10	7,4	60	6,0	114	4,9
12. Camins al Grau	242	48	12,1	11	8,1	55	5,5	128	5,5
13. Algirós	110	3	0,8	3	2,2	31	3,1	73	3,2
14. Benimaclet	138	7	1,8	2	1,5	37	3,7	92	4,0
15. Rascanya	146	8	2,0	4	2,9	47	4,7	87	3,8
16. Benicalap	182	5	1,3	0	0,0	55	5,5	122	5,3
17. Pobles del Nord	40	7	1,8	5	3,7	10	1,0	18	0,8
18. Pobles de l'Oest	73	2	0,5	2	1,5	22	2,2	47	2,0
19. Pobles del Sud	110	4	1,0	3	2,2	31	3,1	72	3,1
No hi consta	246	73	18,3	13	9,6	65	6,5	95	4,1

1.3. Activitats econòmiques comercials segons grans grups per districte. 2012

1.3. Actividades económicas comerciales según grandes grupos por distrito. 2012

	Total	Comerç, restaurants hostaleria i reparacions	%	Transports i comunicacions	%	Institucions financeres i assegurances	%	Resta de servicis	%
València	70.338	31.463	100,0	5.885	100,0	21.459	100,0	11.531	100,0
1. Ciutat Vella	8.417	3.381	10,7	155	2,6	3.608	16,8	1.273	11,0
2. L'Eixample	7.808	3.344	10,6	180	3,1	3.157	14,7	1.127	9,8
3. Extramurs	5.939	2.585	8,2	202	3,4	2.019	9,4	1.133	9,8
4. Campanar	3.177	1.492	4,7	201	3,4	946	4,4	538	4,7
5. La Saïdia	2.865	1.391	4,4	211	3,6	744	3,5	519	4,5
6. El Pla del Real	3.343	1.130	3,6	101	1,7	1.487	6,9	625	5,4
7. L'Olivereta	2.431	1.238	3,9	248	4,2	483	2,3	462	4,0
8. Patraix	3.736	1.881	6,0	391	6,6	848	4,0	616	5,3
9. Jesús	2.827	1.388	4,4	316	5,4	591	2,8	532	4,6
10. Quatre Carreres	4.404	2.325	7,4	442	7,5	955	4,5	682	5,9
11. Poblat Marítims	3.431	1.779	5,7	563	9,6	612	2,9	477	4,1
12. Camins al Grau	4.128	1.986	6,3	308	5,2	1.140	5,3	694	6,0
13. Algirós	2.743	1.333	4,2	146	2,5	734	3,4	530	4,6
14. Benimaclet	1.979	905	2,9	110	1,9	568	2,6	396	3,4
15. Rascanya	2.491	1.285	4,1	216	3,7	565	2,6	425	3,7
16. Benicalap	2.309	1.120	3,6	325	5,5	491	2,3	373	3,2
17. Pobles del Nord	264	131	0,4	32	0,5	68	0,3	33	0,3
18. Pobles de l'Oest	670	361	1,1	25	0,4	176	0,8	108	0,9
19. Pobles del Sud	1.247	649	2,1	195	3,3	244	1,1	159	1,4
No hi consta	6.129	1.759	5,6	1.518	25,8	2.023	9,4	829	7,2

1.4. Activitats econòmiques professionals segons grans grups per districte. 2012

1.4. Actividades económicas profesionales según grandes grupos por distrito. 2012

	Total	Tècnics Agricultura	%	Tècnics Indústria i construcció	%	Comerç, hostaleria i transports	%	Prof. finances, dret, assegurances	%	Altres professionals	%
València	20.624	298	100,0	3.333	100,0	2.261	100,0	8.686	100,0	6.046	100,0
1. Ciutat Vella	2.373	16	5,4	443	13,3	79	3,5	1.278	14,7	557	9,2
2. L'Eixample	2.934	28	9,4	486	14,6	140	6,2	1.618	18,6	662	10,9
3. Extramurs	2.172	27	9,1	353	10,6	160	7,1	974	11,2	658	10,9
4. Campanar	834	11	3,7	132	4,0	124	5,5	253	2,9	314	5,2
5. La Saïdia	808	13	4,4	143	4,3	89	3,9	296	3,4	267	4,4
6. El Pla del Real	1.489	17	5,7	269	8,1	95	4,2	618	7,1	490	8,1
7. L'Olivereta	541	8	2,7	73	2,2	91	4,0	205	2,4	164	2,7
8. Patraix	834	15	5,0	110	3,3	141	6,2	326	3,8	242	4,0
9. Jesús	627	8	2,7	81	2,4	113	5,0	233	2,7	192	3,2
10. Quatre Carreres	1.144	25	8,4	159	4,8	162	7,2	516	5,9	282	4,7
11. Poblat Marítims	608	9	3,0	94	2,8	53	2,3	261	3,0	191	3,2
12. Camins al Grau	1.114	10	3,4	204	6,1	136	6,0	440	5,1	324	5,4
13. Algirós	851	13	4,4	175	5,3	90	4,0	297	3,4	276	4,6
14. Benimaclet	590	18	6,0	121	3,6	57	2,5	205	2,4	189	3,1
15. Rascanya	570	12	4,0	83	2,5	82	3,6	201	2,3	192	3,2
16. Benicalap	411	10	3,4	64	1,9	55	2,4	142	1,6	140	2,3
17. Pobles del Nord	70	3	1,0	21	0,6	6	0,3	26	0,3	14	0,2
18. Pobles de l'Oest	76	4	1,3	9	0,3	11	0,5	32	0,4	20	0,3
19. Pobles del Sud	202	3	1,0	28	0,8	48	2,1	70	0,8	53	0,9
No hi consta	2.376	48	16,1	285	8,6	529	23,4	695	8,0	819	13,5

1.5. Activitats econòmiques industrials segons agrupació per districte. 2012

1.5. Actividades económicas industriales según agrupación por distrito. 2012

Codi Secció, Divisió, Agrupació	Districte									
	València	DT 1	DT 2	DT 3	DT 4	DT 5	DT 6	DT 7	DT 8	DT 9
Total	3.846	421	348	326	122	168	136	123	211	211
111 Extracció, preparació i aglomeració de combustibles sòlids i coqueries	12	2	4	1	0	0	0	1	2	1
112 Extracció de petroli i gas natural	3	0	0	1	0	0	0	0	0	0
114 Extracció i transformació de minerals radioactius	1	0	0	0	0	0	0	0	0	0
115 Producció, transport i distribució d'energia elèctrica, gas, vapor i aigua calenta	364	86	34	26	11	3	27	2	10	5
116 Captació, tractament i distribució d'aigua, i fabricació de gel	18	2	3	1	0	2	1	0	0	1
122 Producció i primera transformació de metalls	12	1	3	4	1	0	0	0	0	0
123 Extracció de minerals no metàl·lics ni energètics; turberes	7	0	0	1	0	0	1	0	0	3
124 Indústries de productes minerals no metàl·lics	67	3	5	1	1	1	2	2	2	10
125 Indústria química	50	2	4	5	1	5	3	1	3	4
131 Fabricació de productes metàl·lics (excepte màquines i materials de transport)	355	15	6	15	13	14	3	17	19	39
132 Construcció de maquinària i equip mecànic	48	1	4	1	0	5	0	3	4	0
133 Construcció de màquines d'oficina i ordinadors (inclosa la seua instal·lació)	131	6	13	12	8	5	3	3	15	3
134 Construcció de maquinària i material elèctric	31	2	0	3	1	3	1	2	4	2
135 Fabricació de material electrònic (excepte ordinadors)	190	11	19	20	8	14	15	8	13	8
136 Construcció de vehicles automòbils i les seues peces de recanvi	13	3	1	1	0	1	0	1	0	1
137 Construcció naval, reparació i manteniment de bucs	61	8	2	1	0	0	0	2	1	0
138 Construcció d'altre material de transport	9	1	0	1	0	1	0	0	0	0
139 Fabricació d'instruments de precisió, òptica i semblants	164	9	11	25	4	9	2	10	13	12
141 Indústries de productes alimentaris i begudes	283	10	20	23	14	17	4	11	13	13
142 Indústries d'altres productes alimentaris, begudes i tabac	36	1	1	5	0	0	0	0	3	1
143 Indústria tèxtil	41	8	1	3	1	1	0	4	3	2
144 Indústria del cuir	19	2	1	1	1	0	0	2	0	0
145 Indústria del calçat, vestit i altres confeccions tèxtils	348	55	49	23	17	18	8	8	22	18
146 Indústria de la fusta, suro i mobles de fusta	342	19	20	23	5	17	2	10	14	23
147 Indústria del paper i fabricació d'articles de paper; arts gràfiques i edició	955	141	125	93	24	44	58	29	56	45
148 Indústria de transformació del cautxú i materies plàstiques	42	4	5	2	1	1	0	1	2	2
149 Resta d'indústries manufactureres	244	29	17	34	11	7	6	6	12	18

Codi Secció, Divisió, Agrupació	Districte								DT 17	DT 18	DT 19	No hi consta
	DT 10	DT 11	DT 12	DT 13	DT 14	DT 15	DT 16					
Total	306	187	242	110	138	146	182	40	73	110	246	
111 Extracció, preparació i aglomeració de combustibles sòlids i coqueries	0	0	0	0	0	0	1	0	0	0	0	
112 Extracció de petroli i gas natural	0	1	0	0	0	0	0	0	1	0	0	
114 Extracció i transformació de minerals radioactius	0	0	0	0	0	0	0	0	0	0	1	
115 Producció, transport i distribució d'energia elèctrica, gas, vapor i aigua calenta	10	1	47	3	7	8	4	6	1	4	69	
116 Captació, tractament i distribució d'aigua, i fabricació de gel	2	1	1	0	0	0	0	1	0	0	3	
122 Producció i primera transformació de metalls	1	0	0	0	0	0	0	1	0	0	1	
123 Extracció de minerals no metàl·lics ni energètics; turberes	0	0	0	0	0	0	0	0	0	0	2	
124 Indústries de productes minerals no metàl·lics	6	7	9	1	2	3	0	3	0	2	7	
125 Indústria química	7	3	2	2	0	1	0	1	2	1	3	
131 Fabricació de productes metàl·lics (excepte màquines i materials de transport)	45	20	20	5	10	19	32	7	15	21	20	
132 Construcció de maquinària i equip mecànic	5	6	3	2	3	1	3	0	0	3	4	
133 Construcció de màquines d'oficina i ordinadors (inclosa la seua instal·lació)	8	7	11	8	3	4	6	0	1	0	15	
134 Construcció de maquinària i material elèctric	1	0	1	2	2	2	0	1	2	1	1	
135 Fabricació de material electrònic (excepte ordinadors)	16	6	4	7	11	8	7	0	4	2	9	
136 Construcció de vehicles automòbils i les seues peces de recanvi	1	0	1	0	0	2	0	0	0	1	0	
137 Construcció naval, reparació i manteniment de bucs	10	15	6	0	0	0	0	1	0	3	12	
138 Construcció d'altre material de transport	1	0	0	0	0	0	1	1	0	0	3	
139 Fabricació d'instruments de precisió, òptica i semblants	21	6	9	7	8	11	6	0	0	0	1	
141 Indústries de productes alimentaris i begudes	38	21	16	12	8	16	20	7	3	12	5	
142 Indústries d'altres productes alimentaris, begudes i tabac	7	4	4	0	3	1	1	1	1	1	2	
143 Indústria tèxtil	2	2	4	0	1	1	2	1	0	0	5	
144 Indústria del cuir	1	1	3	0	0	0	3	0	3	1	0	
145 Indústria del calçat, vestit i altres confeccions tèxtils	23	23	24	9	8	15	14	0	1	6	7	
146 Indústria de la fusta, suro i mobles de fusta	33	16	15	6	18	7	32	6	22	31	23	
147 Indústria del paper i fabricació d'articles de paper; arts gràfiques i edició	57	34	41	44	46	29	29	2	7	10	41	
148 Indústria de transformació del cautxú i materies plàstiques	2	2	4	0	1	0	2	0	4	6	3	
149 Resta d'indústries manufactureres	9	11	17	2	7	18	19	1	6	5	9	

1.6. Activitats econòmiques comercials i de servicis segons agrupació per districte. 2012

1.6. Actividades económicas comerciales i de servicios según agrupación por distrito. 2012

Codi Secció, Divisió, Agrupació	Districte									
	València	DT 1	DT 2	DT 3	DT 4	DT 5	DT 6	DT 7	DT 8	DT 9
Total	70.338	8.417	7.808	5.939	3.177	2.865	3.343	2.431	3.736	2.827
161 Comerç a l'engròs	4.557	420	451	388	285	193	172	183	326	168
162 Recuperació de productes	119	4	8	15	3	4	1	8	5	4
163 Intermediaris del comerç	1.294	109	134	109	82	54	76	41	92	49
164 Comerç al detall de productes alimentaris, begudes i tabac realitzat en establiments permanents	4.935	558	469	350	165	225	146	262	276	247
165 Comerç al detall de productes industrials no alimentaris realitzat en establiments permanents	10.745	1.370	1.382	1.010	567	480	348	359	657	519
166 Comerç mixt o integrat; al detall fora d'un establiment permanent; amb expositors en depòsit i aparells automàtics; al detall per correu i catàleg de prod. diversos	1.594	65	80	67	60	77	31	68	67	62
167 Servicis d'alimentació	6.073	729	695	517	248	259	310	214	282	221
168 Servicis d'hostaleria	230	76	19	21	7	1	6	0	0	2
169 Reparacions	1.916	50	106	108	75	98	40	103	176	116
171 Transport per ferrocarril	6	0	0	0	0	0	0	0	0	0
172 Altres transports terrestres	4.341	35	45	74	147	178	38	199	317	265
173 Transport marítim i fluvial	14	1	0	0	0	0	0	2	1	0
174 Transport aeri	9	0	0	1	0	0	3	0	0	0
175 Activitats annexes als transports	1.342	105	118	109	46	28	51	40	65	37
176 Telecomunicacions	173	14	17	18	8	5	9	7	8	14
181 Institucions financeres	942	129	101	85	58	38	92	31	47	37
182 Assegurances	167	45	28	16	14	4	22	1	6	3
183 Auxiliars financers i d'assegurances. Activitats immobiliàries	4.498	931	796	432	163	115	288	92	143	100
184 Servicis prestats a les empreses	9.035	1.738	1.427	918	407	305	602	207	388	267
185 Lloguer de béns mobles	729	72	75	73	20	18	44	25	32	22
186 Lloguer de béns immobles	6.088	693	730	495	284	264	439	127	232	162
191 Servicis agrícoles, ramaders, forestals i pesquers	421	16	22	28	18	21	17	28	20	16
192 Servicis de sanejament, neteja i servicis contra incendis i similars	792	35	37	49	25	31	28	38	57	38
193 Educació i investigació	2.456	337	229	274	111	92	174	89	123	92
194 Sanitat i servicis veterinaris	1.290	173	187	143	104	42	123	26	51	58
195 Assistència i servicis socials	320	70	19	31	22	16	16	16	9	6
196 Servicis recreatius i culturals	1.831	237	188	202	67	79	80	78	93	73
197 Servicis personals	3.211	230	314	293	139	167	135	144	220	190
198 Parcs d'atraccions, fires i servicis d'espectacles	435	93	47	40	20	19	20	11	11	18
199 Resta de servicis	775	82	84	73	32	52	32	32	32	41

Codi Secció, Divisió, Agrupació	Districte										
	DT 10	DT 11	DT 12	DT 13	DT 14	DT 15	DT 16	DT 17	DT 18	DT 19	No hi consta
Total	4.404	3.431	4.128	2.743	1.979	2.491	2.309	264	670	1.247	6.129
161 Comerç a l'engròs	459	189	282	130	133	149	127	36	62	92	312
162 Recuperació de productes	9	13	8	2	0	3	2	0	0	7	23
163 Intermediaris del comerç	92	53	75	43	27	37	33	8	6	17	157
164 Comerç al detall de productes alimentaris, begudes i tabac realitzat en establiments permanents	291	423	305	219	147	238	207	21	67	123	196
165 Comerç al detall de productes industrials no alimentaris realitzat en establiments permanents	728	442	694	436	302	475	347	38	117	141	333
166 Comerç mixt o integrat; al detall fora d'un establiment permanent; amb expositors en depòsit i aparells automàtics; al detall per correu i catàleg de prod. diversos	137	98	69	50	34	65	89	4	10	28	433
167 Servicis d'alimentació	393	439	383	380	206	205	210	17	82	171	112
168 Servicis d'hostaleria	25	17	22	3	1	4	5	0	5	9	7
169 Reparacions	191	105	148	70	55	109	100	7	12	61	186
171 Transport per ferrocarril	0	3	1	0	0	0	0	0	0	0	2
172 Altres transports terrestres	329	216	228	102	85	190	279	18	6	154	1.436
173 Transport marítim i fluvial	0	1	0	1	1	0	0	0	1	5	1
174 Transport aeri	0	0	1	0	1	0	2	0	0	0	1
175 Activitats annexes als transports	101	337	73	33	13	23	33	14	14	35	67
176 Telecomunicacions	12	6	5	10	10	3	11	0	4	1	11
181 Institucions financeres	60	51	56	37	22	32	31	5	11	12	7
182 Assegurances	4	5	5	2	6	2	4	0	0	0	0
183 Auxiliars financers i d'assegurances. Activitats immobiliàries	164	106	198	112	82	100	87	13	35	47	494
184 Servicis prestats a les empreses	423	226	510	341	265	177	165	15	103	58	493
185 Lloguer de béns mobles	45	32	36	26	16	24	26	5	6	26	106
186 Lloguer de béns immobles	259	192	335	216	177	230	178	30	21	101	923
191 Servicis agrícoles, ramaders, forestals i pesquers	15	8	12	14	14	16	14	12	1	24	105
192 Servicis de sanejament, neteja i servicis contra incendis i similars	39	38	34	25	23	37	30	3	11	13	201
193 Educació i investigació	136	97	130	139	94	72	73	4	24	29	137
194 Sanitat i servicis veterinaris	49	25	97	52	39	34	28	0	4	9	46
195 Assistència i servicis socials	17	20	19	13	6	9	11	0	0	3	17
196 Servicis recreatius i culturals	115	85	111	63	55	54	41	3	12	30	165
197 Servicis personals	230	165	214	183	133	148	124	11	39	45	87
198 Parcs d'atraccions, fires i servicis d'espectacles	31	7	35	13	10	12	7	0	7	1	33
199 Resta de servicis	50	32	42	28	22	43	45	0	10	5	38

1.7. Activitats econòmiques professionals segons agrupació per districte. 2012

1.7. Actividades económicas profesionales según agrupación por distrito. 2012

Codi	Secció, Divisió, Agrupació	València	DT 1	DT 2	DT 3	DT 4	DT 5	DT 6	DT 7	DT 8	DT 9
Total		20.624	2.373	2.934	2.172	834	808	1.489	541	834	627
201	Dr i Llicenciats en biològiques, agrònoms i forestals	190	10	21	20	8	7	12	7	8	6
202	Tècnics agrícoles, forestals, biològics i similars	97	6	6	7	3	5	4	1	7	2
209	Altres professionals relacionats amb l'agricultura, ramaderia, caça, silvicultura i pesca	11	0	1	0	0	1	1	0	0	0
211	Dr i Llicenciats en físiques, geografia, geologia i mines	14	1	2	3	0	0	1	0	1	1
212	Dr i Llicenciats en químiques	12	1	0	3	2	1	1	0	1	0
213	Enginyers tècnics en mines i perits	11	1	0	0	2	0	1	0	4	0
219	Altres professionals relacionats amb les activitats pròpies de l'energia, aigua, mineria i indústria química NCOP	10	0	2	0	1	0	0	0	2	1
221	Enginyers aeronàutics i navals, telecomunicacions, construcció i similars	40	4	3	1	1	1	5	0	1	0
222	Enginyers tècnics en aeronàutica, construcció i similars	62	3	6	14	0	3	3	1	1	1
229	Altres professionals relacionats amb les indústries de la aeronàutica, telecomunicació i mecànica de precisió	10	0	2	1	1	0	0	0	0	0
231	Enginyers industrials i tèxtils	196	17	24	12	13	2	20	6	6	6
232	Enginyers tècnics industrials, tèxtils i arts gràfiques	296	12	30	30	15	13	14	16	14	14
239	Altres professionals relacionats amb altres indústries manufactureres	196	32	30	25	8	12	7	7	10	4
241	Arquitectes i enginyers de camins, canals i ports	1.499	270	281	164	45	59	148	20	29	23
242	Arquitectes i enginyers tècnics de la construcció	737	59	74	72	35	44	51	15	33	25
243	Delineants i decoradors	201	38	29	27	6	7	13	8	6	5
244	Tècnics Superiors en desenvolupament de projectes urbanístics i operacions topogràfiques	4	0	0	1	0	1	0	0	0	0
245	Enginyers en geodèsia i cartografia	2	0	0	0	0	0	0	0	0	0
249	Altres professionals relacionats amb la construcció	43	5	3	0	3	0	5	0	2	1
251	Agents comercials	1221	40	81	93	73	53	55	46	85	62
252	Tècnics d'hostaleria	4	0	0	0	0	0	1	0	0	0
259	Altres professionals relacionats amb el comerç i l'hostaleria	1.017	38	59	66	51	33	37	45	53	50
261	Gestors o intermediaris en les operacions de transport i conductors de vehicles terrestres	5	0	0	0	0	0	2	0	0	0
269	Altres professionals del transport i les comunicacions	14	1	0	1	0	3	0	0	3	1
271	Professionals de les assegurances	952	49	54	64	44	32	42	40	74	59
272	Gestors	605	95	67	75	9	24	26	18	27	18
273	Professionals del dret	4.253	804	1.076	505	76	105	344	70	114	76

Codi	Secció, Divisió, Agrupació	València	DT 1	DT 2	DT 3	DT 4	DT 5	DT 6	DT 7	DT 8	DT 9
274	Professionals de l'economia i les finances	601	92	124	83	27	17	52	12	15	18
275	Professionals de la publicitat	230	20	36	13	18	8	16	7	6	8
276	Professionals de la informàtica i la matemàtica	301	20	20	30	6	18	20	7	22	11
277	Professionals d'activitats diverses	1.130	127	152	140	42	72	70	31	38	20
279	Altres professionals relacionats amb les activitats financeres, jurídiques, d'assegurances i de lloguers	614	71	89	64	31	20	48	20	30	23
281	Professionals que presten servicis de neteja	14	0	1	0	1	1	0	1	1	0
282	Professionals de l'ensenyament	878	55	75	87	25	45	43	27	41	32
283	Professionals de la sanitat	3.588	355	413	407	223	138	362	82	127	95
284	Professionals relacionats amb activitats parasitàries	123	11	17	21	5	3	2	4	10	4
285	Professionals relacionats amb l'espectacle	49	6	4	3	1	2	7	0	2	0
286	Professions liberals, artístiques i literàries	543	58	77	49	19	34	36	20	16	25
287	Professionals de la loteria i l'atzar	179	24	17	18	9	9	9	5	14	10
288	Altres professionals	236	9	20	27	12	8	8	9	14	8
289	Altres professionals relacionats amb els servicis a què es referix esta divisió	436	39	38	46	19	27	23	16	17	18

Codi	Secció, Divisió, Agrupació	DT 10	DT 11	DT 12	DT 13	DT 14	DT 15	DT 16	DT 17	DT 18	DT 19	No hi consta
Total		1.144	608	1.114	851	590	570	411	70	76	202	2.376
201	Dr i Llicenciats en biològiques, agrònoms i forestals	14	8	7	4	11	9	8	1	2	3	24
202	Tècnics agrícoles, forestals, biològics i similars	10	0	1	8	6	3	2	2	2	0	22
209	Altres professionals relacionats amb l'agricultura, ramaderia, caça, silvicultura i pesca	1	1	2	1	1	0	0	0	0	0	2
211	Dr i Llicenciats en físiques, geografia, geologia i mines	1	0	1	1	0	0	0	0	0	0	2
212	Dr i Llicenciats en químiques	0	1	1	0	0	0	1	0	0	0	0
213	Enginyers tècnics en mines i perits	0	0	0	1	0	0	0	0	0	0	2
219	Altres professionals relacionats amb les activitats pròpies de l'energia, aigua, mineria i indústria química NCOP	1	0	1	0	0	0	0	0	0	0	2
221	Enginyers aeronàutics i navals, telecomunicacions, construcció i similars	4	3	6	3	1	1	1	0	0	0	5
222	Enginyers tècnics en aeronàutica, construcció i similars	4	0	3	3	1	2	1	1	0	0	15
229	Altres professionals relacionats amb les indústries de la aeronàutica, telecomunicació i mecànica de precisió	1	0	2	0	0	0	2	0	0	0	1
231	Enginyers industrials i tèxtils	16	6	16	13	12	4	4	1	1	1	16
232	Enginyers tècnics industrials, tèxtils i arts gràfiques	20	11	23	14	9	12	7	1	2	3	36
239	Altres professionals relacionats amb altres indústries manufactureres	11	5	13	5	8	6	3	0	1	1	8

Codi	Secció, Divisió, Agrupació	DT 10	DT 11	DT 12	DT 13	DT 14	DT 15	DT 16	DT 17	DT 18	DT 19	No hi consta
241	Arquitectes i enginyers de camins, canals i ports	52	37	73	84	57	21	24	12	2	5	93
242	Arquitectes i enginyers tècnics de la construcció	41	28	46	43	26	30	15	3	2	16	79
243	Delineants i decoradors	5	1	14	7	6	6	4	2	1	2	14
244	Tècnics Superiors en desenvolupament de projectes urbanístics i operacions topogràfiques	0	0	1	1	0	0	0	0	0	0	0
245	Enginyers en geodèsia i cartografia	1	0	0	0	0	0	1	0	0	0	0
249	Altres professionals relacionats amb la construcció	2	2	4	0	1	1	1	1	0	0	12
251	Agents comercials	93	31	68	48	26	48	27	2	4	27	259
252	Tècnics d'hostaleria	0	1	0	0	0	0	0	0	0	0	2
259	Altres professionals relacionats amb el comerç i l'hostaleria	66	20	68	42	31	34	28	4	7	20	265
261	Gestors o intermediaris en les operacions de transport i conductors de vehicles terrestres	1	1	0	0	0	0	0	0	0	0	1
269	Altres professionals del transport i les comunicacions	2	0	0	0	0	0	0	0	0	1	2
271	Professionals de les assegurances	80	52	52	34	23	43	32	1	3	13	161
272	Gestors	41	53	39	28	14	14	10	1	3	3	40
273	Professionals del dret	258	88	180	113	75	70	39	13	12	34	201
274	Professionals de l'economia i les finances	16	7	36	22	18	14	9	1	1	4	33
275	Professionals de la publicitat	17	5	12	6	4	4	4	1	1	3	41
276	Professionals de la informàtica i la matemàtica	18	7	25	10	14	12	10	2	3	0	46
277	Professionals d'activitats diverses	55	36	66	65	41	26	24	2	4	8	111
279	Altres professionals relacionats amb les activitats financeres, jurídiques, d'assegurances i de lloguers	31	13	30	19	16	18	14	5	5	5	62
281	Professionals que presten servicis de neteja	0	1	0	1	0	1	2	0	0	0	4
282	Professionals de l'ensenyament	50	33	47	53	30	32	20	3	0	6	174
283	Professionals de la sanitat	147	93	218	146	119	112	54	4	11	24	458
284	Professionals relacionats amb activitats parasanitàries	6	9	4	7	3	5	1	0	1	2	8
285	Professionals relacionats amb l'espectacle	3	1	2	3	0	1	2	0	0	1	11
286	Professions liberals, artístiques i literàries	25	19	15	24	17	16	39	4	2	6	42
287	Professionals de la loteria i l'atzar	10	9	9	7	5	8	6	1	1	7	1
288	Altres professionals	14	12	10	13	6	9	6	0	2	5	44
289	Altres professionals relacionats amb els servicis a què es referix esta divisió	27	14	19	22	9	8	10	2	3	2	77

1.8. Activitats econòmiques industrials més freqüents segons agrupació per barri. 2012

1.8. Actividades económicas industriales más frecuentes según agrupación por barrio. 2012

	Codi (Secció, Divisió, Agrupació)											
	Total	115	131	133	135	139	141	145	146	147	149	Altres
València	3.846	364	355	131	190	164	283	348	342	955	244	470
1. Ciutat Vella												
1. La Seu	33	3	1	0	3	0	1	1	2	16	2	4
2. La Xerea	85	21	0	0	2	0	1	9	6	36	3	7
3. El Carme	49	3	5	0	2	6	3	4	1	10	8	7
4. El Pilar	31	3	0	2	0	1	1	5	5	6	2	6
5. El Mercat	60	16	2	2	0	0	2	13	0	14	8	3
6. Sant Francesc	163	40	7	2	4	2	2	23	5	59	6	13
2. L'Eixample												
1. Russafa	153	5	4	3	10	5	10	22	15	54	8	17
2. El Pla del Remei	102	17	1	5	3	5	4	13	2	37	5	10
3. Gran Via	93	12	1	5	6	1	6	14	3	34	4	7
3. Extramurs												
1. El Botànic	55	6	5	3	1	9	6	3	5	11	5	1
2. La Roqueta	43	3	1	2	2	0	2	3	3	14	11	2
3. La Petxina	98	11	1	3	9	12	5	3	9	28	8	9
4. Arrancapins	130	6	8	4	8	4	10	14	6	40	10	20
4. Campanar												
1. Campanar	56	4	4	5	3	2	5	11	3	10	5	4
2. Les Tendetes	19	1	2	0	0	0	3	1	0	7	5	0
3. El Calvari	14	1	1	0	1	0	6	0	0	4	0	1
4. Sant Pau	33	5	6	3	4	2	0	5	2	3	1	2
5. La Saïdia												
1. Marxalenes	43	0	5	2	4	0	4	7	3	12	0	6
2. Morvedre	48	2	1	3	2	5	3	4	7	13	2	6
3. Trinitat	26	1	1	0	3	2	3	0	2	9	1	4
4. Tormos	22	0	5	0	3	0	3	4	1	2	3	1
5. Sant Antoni	29	0	2	0	2	2	4	3	4	8	1	3
6. El Pla del Real												
1. Exposició	43	14	0	0	1	0	0	2	0	25	0	1
2. Mestalla	45	5	1	3	8	2	2	3	1	13	2	5
3. Jaume Roig	23	4	2	0	3	0	2	3	1	4	3	1
4. Ciutat Universitària	25	4	0	0	3	0	0	0	0	16	1	1
7. L'Olivereta												
1. Nou Moles	92	1	13	3	6	8	6	7	6	24	6	12
2. Soternes	10	0	2	0	1	0	1	0	2	2	0	2
3. Tres Forques	10	0	1	0	0	0	3	1	0	2	0	3
4. La Font Santa	6	1	0	0	0	1	1	0	0	1	0	2
5. La Llum	5	0	1	0	1	1	0	0	2	0	0	0
8. Patraix												
1. Patraix	98	6	3	10	6	6	5	12	9	24	5	12
2. Sant Isidre	25	1	1	1	1	3	1	4	0	9	2	2
3. Vara de Quart	48	2	8	1	1	2	3	4	3	16	3	5
4. Safranar	25	1	2	2	2	1	3	1	1	5	2	5
5. Favara	15	0	5	1	3	1	1	1	1	2	0	0
9. Jesús												
1. La Raiosa	90	2	10	1	3	8	1	9	5	28	11	12
2. L'Hort de Senabre	52	0	7	0	1	3	6	6	8	8	6	7
3. La Creu Coberta	20	0	7	0	2	0	2	1	4	2	1	1
4. Sant Marcel·lí	33	2	9	2	1	1	2	2	5	6	0	3
5. Camí Real	16	1	6	0	1	0	2	0	1	1	0	4

	Total	115	131	133	135	139	141	145	146	147	149	Altres
10. Quatre Carreres												
1. Mont-Olivet	72	3	5	1	5	9	8	8	4	19	4	6
2. En Corts	56	0	6	2	0	6	4	3	10	13	3	9
3. Malilla	60	5	9	2	4	1	10	8	4	10	1	6
4. Fonteta de Sant Lluís	18	0	7	0	1	0	1	0	4	4	0	1
5. Na Rovella	9	0	1	0	1	0	0	0	0	4	0	3
6. La Punta	66	0	17	0	2	2	14	2	9	1	0	19
7. Ciutat Arts i les Ciències	25	2	0	3	3	3	1	2	2	6	1	2
11. Poblat Marítims												
1. El Grau	53	0	3	4	3	0	5	4	3	14	3	14
2. El Cabanyal-el Canyameler	83	1	10	0	3	2	8	13	8	16	4	18
3. La Malva-rosa	21	0	2	2	0	1	4	3	3	1	2	3
4. Beteró	13	0	3	1	0	0	1	3	0	2	0	3
5. Natzaret	17	0	2	0	0	3	3	0	2	1	2	4
12. Camins al Grau												
1. Aiora	100	3	11	5	2	5	8	17	11	16	12	10
2. Albors	25	0	1	1	1	1	5	6	1	3	1	5
3. La Creu del Grau	28	3	5	1	1	2	2	1	1	6	2	4
4. Camí Fondo	10	1	0	1	0	1	0	0	0	5	0	2
5. Penya-roja	79	40	3	3	0	0	1	0	2	11	2	17
13. Algirós												
1. L'Illa Perduda	15	1	1	1	0	2	5	1	1	2	1	0
2. Ciutat Jardí	39	0	2	5	5	3	3	5	1	12	0	3
3. L'Amistat	21	0	2	1	0	1	3	2	4	4	0	4
4. La Bega Baixa	9	0	0	0	0	0	1	1	0	6	1	0
5. La Carrasca	26	2	0	1	2	1	0	0	0	20	0	0
14. Benimaclet												
1. Benimaclet	119	7	10	3	8	6	8	6	17	39	5	10
2. Camí de Vera	19	0	0	0	3	2	0	2	1	7	2	2
15. Rascanya												
1. Orríols	35	1	6	1	3	0	2	7	1	7	4	3
2. Torrefiel	85	3	13	2	2	7	11	7	6	14	13	7
3. Sant Llorenç	26	4	0	1	3	4	3	1	0	8	1	1
16. Benicalap												
1. Benicalap	150	4	27	5	6	6	16	11	25	25	15	10
2. Ciutat Fallera	32	0	5	1	1	0	4	3	7	4	4	3
17. Pobles del Nord												
1. Benifaraig	2	0	1	0	0	0	0	0	0	0	0	1
2. Poble Nou	13	1	3	0	0	0	1	0	3	0	1	4
3. Carpesa	14	4	2	0	0	0	3	0	0	0	0	5
4. Cases de Bàrcena	2	0	1	0	0	0	0	0	1	0	0	0
5. Mauella	0	0	0	0	0	0	0	0	0	0	0	0
6. Massarrojos	5	0	0	0	0	0	1	0	2	2	0	0
7. Borbotó	4	1	0	0	0	0	2	0	0	0	0	1
18. Pobles de l'Oest												
1. Benimàmet	68	0	15	1	4	0	3	1	21	6	6	11
2. Beniferri	5	1	0	0	0	0	0	0	1	1	0	2
19. Pobles del Sud												
1. El Forn d'Alcedo	26	2	4	0	1	0	0	0	8	2	1	8
2. El Castellar-l'Oliverar	41	1	9	0	0	0	7	3	13	2	2	4
3. Pinedo	10	0	3	0	0	0	1	1	1	3	0	1
4. El Saler	5	1	0	0	0	0	0	1	0	1	0	2
5. El Palmar	2	0	0	0	0	0	1	0	0	0	0	1
6. El Perellonet	1	0	0	0	0	0	0	0	0	1	0	0
7. La Torre	19	0	4	0	1	0	3	1	6	1	0	3
8. Faitanar	6	0	1	0	0	0	0	0	3	0	2	0
No hi consta	246	69	20	15	9	1	5	7	23	41	9	47

1.9. Activitats econòmiques comercials i de servicis més freqüents segons agrupació per barri 2012

1.9. Actividades económicas comerciales i de servicios más frecuentes según agrupación por barrio. 2012

	Codi (Secció, Divisió, Agrupació)											
	Total	161	164	165	167	172	183	184	186	193	197	Altres
València	70.338	4.557	4.935	10.745	6.073	4.341	4.498	9.035	6.088	2.456	3.211	14.399
1. Ciutat Vella												
1. La Seu	703	28	37	108	130	4	46	129	70	30	14	107
2. La Xerea	1.395	86	41	159	93	2	186	365	128	49	37	249
3. El Carme	660	23	53	89	134	3	26	93	48	42	23	126
4. El Pilar	481	26	19	65	47	10	31	77	40	25	27	114
5. El Mercat	1.258	55	314	275	121	2	73	163	65	37	35	118
6. Sant Francesc	3.920	202	94	674	204	14	569	911	342	154	94	662
2. L'Eixample												
1. Russafa	3.025	197	303	580	319	39	199	360	228	94	159	547
2. El Pla del Remei	2.796	158	70	516	108	3	395	674	305	70	74	423
3. Gran Via	1.987	96	96	286	268	3	202	393	197	65	81	300
3. Extramurs												
1. El Botànic	844	48	58	153	68	5	56	148	65	48	30	165
2. La Roqueta	1.221	76	74	211	109	4	104	221	100	51	49	222
3. La Petxina	1.373	97	92	234	132	24	84	174	110	59	70	297
4. Arrancapins	2.501	167	126	412	208	41	188	375	220	116	144	504
4. Campanar												
1. Campanar	1.406	123	70	315	130	41	64	156	128	49	80	250
2. Les Tendetes	304	13	26	52	21	27	11	28	29	8	15	74
3. El Calvari	264	18	31	52	35	21	10	14	13	1	13	56
4. Sant Pau	1.203	131	38	148	62	58	78	209	114	53	31	281
5. La Saïdia												
1. Marxalenes	560	43	47	81	58	48	18	51	63	12	29	110
2. Morvedre	614	32	59	112	48	24	30	66	56	24	34	129
3. Trinitat	588	29	42	108	67	16	26	73	46	21	45	115
4. Tormos	489	49	36	65	44	46	13	44	41	13	28	110
5. Sant Antoni	614	40	41	114	42	44	28	71	58	22	31	123
6. El Pla del Real												
1. Exposició	796	45	38	63	73	3	73	112	127	49	34	179
2. Mestalla	1.556	85	58	156	172	22	142	311	153	63	56	338
3. Jaume Roig	633	24	29	91	35	6	50	111	119	34	31	103
4. Ciutat Universitària	358	18	21	38	30	7	23	68	40	28	14	71
7. L'Olivereta												
1. Nou Moles	1.496	125	131	254	114	94	65	146	79	44	93	351
2. Soternes	249	18	19	42	25	24	5	19	6	15	18	58
3. Tres Forques	295	8	70	25	28	32	10	23	17	15	15	52
4. La Font Santa	142	10	22	15	23	10	2	3	8	6	8	35
5. La Llum	249	22	20	23	24	39	10	16	17	9	10	59
8. Patraix												
1. Patraix	1.687	148	121	322	121	88	69	195	122	65	108	328
2. Sant Isidre	483	46	36	70	33	76	14	36	27	14	24	107
3. Vara de Quart	831	76	68	159	67	69	18	71	39	16	43	205
4. Safranar	534	47	30	75	33	60	35	71	32	16	32	103
5. Favara	201	9	21	31	28	24	7	15	12	12	13	29
9. Jesús												
1. La Raiosa	1.038	71	70	172	67	45	52	155	48	39	63	256
2. L'Hort de Senabre	910	41	84	199	81	92	30	61	56	29	65	172
3. La Creu Coberta	308	25	37	45	33	38	8	17	19	6	18	62
4. Sant Marcel·lí	408	17	44	73	29	59	9	17	32	13	35	80
5. Camí Real	163	14	12	30	11	31	1	17	7	5	9	26

	Total	161	164	165	167	172	183	184	186	193	197	Altres
10. Quatre Carreres												
1. Mont-Olivet	1.155	77	96	213	107	59	53	113	87	33	60	257
2. En Corts	675	35	51	113	78	41	14	67	41	23	51	161
3. Malilla	1.093	107	79	182	73	137	43	94	51	28	66	233
4. Fonteta de Sant Lluís	153	4	14	25	11	30	8	5	12	4	10	30
5. Na Rovella	251	12	21	19	25	39	6	13	11	23	11	71
6. La Punta	355	165	9	28	23	15	2	11	10	8	2	82
7. Ciutat Arts i les Ciències	722	59	21	148	76	8	38	120	47	17	30	158
11. Poblat Marítims												
1. El Grau	916	73	52	80	88	52	24	70	41	10	23	403
2. El Cabanyal-el Canyamellar	1.437	76	238	201	213	58	45	82	75	56	80	313
3. La Malva-rosa	539	15	77	79	70	53	17	34	38	10	36	110
4. Beteró	293	16	22	49	36	27	7	31	26	8	12	59
5. Natzaret	246	9	34	33	32	26	13	9	12	13	14	51
12. Camins al Grau												
1. Aiora	1.301	105	113	209	115	101	47	126	85	34	82	284
2. Albors	694	32	86	150	48	28	27	52	55	30	40	146
3. La Creu del Grau	727	44	61	123	70	66	25	74	46	29	42	147
4. Camí Fondo	263	15	9	23	33	14	11	51	22	9	14	62
5. Penya-roja	1.143	86	36	189	117	19	88	207	127	28	36	210
13. Algirós												
1. L'Illa Perduda	467	27	34	109	41	29	13	34	33	12	58	77
2. Ciutat Jardí	904	41	78	154	155	32	26	102	70	29	43	174
3. L'Amistat	459	27	37	78	50	21	20	47	35	25	31	88
4. La Bega Baixa	576	19	49	63	88	13	37	94	51	43	33	86
5. La Carrasca	337	16	21	32	46	7	16	64	27	30	18	60
14. Benimaclet												
1. Benimaclet	1.738	114	125	267	185	68	73	235	155	78	119	319
2. Camí de Vera	241	19	22	35	21	17	9	30	22	16	14	36
15. Rascanya												
1. Orriols	645	44	71	119	57	49	19	36	51	30	35	134
2. Torrefiel	1.247	68	144	226	103	113	38	77	111	24	77	266
3. Sant Llorenç	599	37	23	130	45	28	43	64	68	18	36	107
16. Benicalap												
1. Benicalap	2.069	121	182	319	191	238	86	152	162	58	116	444
2. Ciutat Fallera	240	6	25	28	19	41	1	13	16	15	8	68
17. Pobles del Nord												
1. Benifaraig	43	7	8	1	2	3	0	0	8	0	3	11
2. Poble Nou	58	12	0	9	4	6	2	3	9	0	0	13
3. Carpesa	63	10	6	10	4	3	4	1	5	0	2	18
4. Cases de Bàrcena	18	1	1	9	1	0	0	0	1	0	0	5
5. Mauella	4	0	0	2	1	1	0	0	0	0	0	0
6. Massarrojos	46	5	5	5	2	1	4	9	2	3	2	8
7. Borbotó	32	1	1	2	3	4	3	2	5	1	4	6
18. Pobles de l'Oest												
1. Benimàmet	439	34	64	109	64	1	12	34	5	13	34	69
2. Beniferri	231	28	3	8	18	5	23	69	16	11	5	45
19. Pobles del Sud												
1. El Forn d'Alcedo	159	37	13	19	6	10	4	5	11	1	2	51
2. El Castellar-l'Oliverar	388	20	37	51	25	93	26	10	27	13	19	67
3. Pinedo	208	5	20	25	40	16	5	5	19	4	7	62
4. El Saler	114	7	13	9	22	4	4	17	10	4	2	22
5. El Palmar	83	2	15	1	35	1	1	2	5	1	1	19
6. El Perellonet	69	5	5	5	15	5	6	3	14	1	2	8
7. La Torre	183	10	20	27	23	24	1	10	13	2	9	44
8. Faitanar	43	6	0	4	5	1	0	6	2	3	3	13
No hi consta	6.129	312	196	333	112	1.436	494	493	923	137	87	1.606

1.10. Activitats econòmiques professionals més freqüents segons agrupació per barri. 2012

1.10. Actividades económicas profesionales más frecuentes según agrupación por barrio. 2012

	Codi (Secció, Divisió, Agrupació)											
	Total	241	242	251	259	271	272	273	277	282	283	Altres
València	20.624	1.499	737	1.221	1.017	952	605	4.253	1.130	878	3.588	4.744
1. Ciutat Vella												
1. La Seu	198	38	4	5	3	3	4	49	12	9	17	54
2. La Xerea	471	59	11	7	8	15	18	203	19	5	52	74
3. El Carme	241	32	10	13	6	6	5	35	23	18	22	71
4. El Pilar	175	15	5	4	4	2	11	42	9	5	34	44
5. El Mercat	235	33	9	1	6	3	5	63	6	9	28	72
6. Sant Francesc	1.053	93	20	10	11	20	52	412	58	9	202	166
2. L'Eixample												
1. Russafa	1.034	99	36	42	30	26	28	238	93	47	127	268
2. El Pla del Remei	877	83	11	14	14	11	18	427	24	12	127	136
3. Gran Via	1.023	99	27	25	15	17	21	411	35	16	159	198
3. Extramurs												
1. El Botànic	300	20	7	8	7	5	6	75	23	19	67	63
2. La Roqueta	351	22	6	6	8	8	21	108	23	13	53	83
3. La Petxina	546	42	19	27	22	20	19	121	31	15	112	118
4. Arrancapins	975	80	40	52	29	31	29	201	63	40	175	235
4. Campanar												
1. Campanar	281	19	12	28	19	19	4	23	10	9	64	74
2. Les Tendetes	91	3	4	5	6	4	1	16	13	4	12	23
3. El Calvari	31	2	1	1	0	4	1	3	0	2	8	9
4. Sant Pau	431	21	18	39	26	17	3	34	19	10	139	105
5. La Saïdia												
1. Marxalenes	116	4	4	10	8	5	3	19	9	3	15	36
2. Morvedre	192	14	10	10	5	5	5	22	18	10	36	57
3. Trinitat	194	18	14	7	6	6	7	21	26	14	35	40
4. Tormos	113	5	10	10	6	7	3	15	7	9	13	28
5. Sant Antoni	193	18	6	16	8	9	6	28	12	9	39	42
6. El Pla del Real												
1. Exposició	415	38	10	14	11	9	5	100	22	11	137	58
2. Mestalla	597	50	25	23	17	21	13	147	26	22	112	141
3. Jaume Roig	313	36	6	15	6	6	5	56	14	7	81	81
4. Ciutat Universitària	164	24	10	3	3	6	3	41	8	3	32	31
7. L'Olivereta												
1. Nou Moles	368	16	10	25	24	21	15	46	28	19	62	102
2. Soternes	40	1	1	4	6	4	2	6	0	2	4	10
3. Tres Forques	53	2	0	5	5	7	0	9	2	3	6	14
4. La Font Santa	18	0	0	3	5	2	0	2	0	0	2	4
5. La Llum	62	1	4	9	5	6	1	7	1	3	8	17
8. Patraix												
1. Patraix	464	20	13	39	22	41	16	67	22	26	81	117
2. Sant Isidre	102	3	2	11	14	12	2	11	3	5	13	26
3. Vara de Quart	110	1	8	10	8	12	3	11	7	6	15	29
4. Safranar	128	5	7	18	6	8	5	24	4	4	15	32
5. Favara	30	0	3	7	3	1	1	1	2	0	3	9
9. Jesús												
1. La Raiosa	325	12	16	24	21	32	12	47	13	16	53	79
2. L'Hort de Senabre	154	6	5	19	14	15	2	18	2	6	21	46
3. La Creu Coberta	58	2	1	7	3	4	1	5	3	4	11	17
4. Sant Marcel·lí	58	1	1	11	6	6	3	5	2	3	6	14
5. Camí Real	32	2	2	1	6	2	0	1	0	3	4	11

	Total	241	242	251	259	271	272	273	277	282	283	Altres
10. Quatre Carreres												
1. Mont-Olivet	388	22	18	24	16	23	16	81	22	22	56	88
2. En Corts	190	10	8	19	10	18	8	36	13	5	18	45
3. Malilla	244	7	7	32	25	20	10	24	8	12	34	65
4. Fonteta de Sant Lluís	22	2	4	2	1	1	1	4	1	1	1	4
5. Na Rovella	35	0	1	6	6	5	1	7	1	2	2	4
6. La Punta	13	1	0	1	0	1	0	1	1	1	2	5
7. Ciutat Arts i les Ciències	252	10	3	9	8	12	5	105	9	7	34	50
11. Poblat Marítims												
1. El Grau	157	9	10	5	2	11	34	26	2	3	17	38
2. El Cabanyal-el Canyamellar	260	16	8	12	12	21	16	33	18	20	44	60
3. La Malva-rosa	79	2	3	8	2	10	2	12	7	6	9	18
4. Beteró	93	7	7	4	3	8	1	14	9	4	18	18
5. Natzaret	19	3	0	2	1	2	0	3	0	0	5	3
12. Camins al Grau												
1. Aiora	279	15	14	19	24	14	9	28	16	18	41	81
2. Albors	226	14	9	11	14	12	11	38	12	4	59	42
3. La Creu del Grau	128	5	3	7	11	9	4	31	11	8	17	22
4. Camí Fondo	79	3	3	4	1	6	5	11	7	4	11	24
5. Penya-roja	402	36	17	27	18	11	10	72	20	13	90	88
13. Algirós												
1. L'Illa Perduda	99	4	4	6	6	8	3	14	9	7	11	27
2. Ciutat Jardí	291	27	17	15	17	11	8	28	27	15	57	69
3. L'Amistat	159	16	7	11	6	6	7	17	10	9	34	36
4. La Bega Baixa	190	23	5	8	7	6	5	37	12	17	25	45
5. La Carrasca	112	14	10	8	6	3	5	17	7	5	19	18
14. Benimaclet												
1. Benimaclet	497	46	20	22	23	20	14	62	37	24	100	129
2. Camí de Vera	93	11	6	4	8	3	0	13	4	6	19	19
15. Rascanya												
1. Orriols	114	1	6	7	9	9	5	16	4	4	19	34
2. Torrefiel	203	3	9	20	14	24	5	27	10	11	30	50
3. Sant Llorenç	253	17	15	21	11	10	4	27	12	17	63	56
16. Benicalap												
1. Benicalap	362	24	15	26	27	31	10	34	23	20	52	100
2. Ciutat Fallera	49	0	0	1	1	1	0	5	1	0	2	38
17. Pobles del Nord												
1. Benifaraig	6	1	1	0	1	0	0	0	0	0	1	2
2. Poble Nou	10	1	0	0	1	1	0	1	1	1	0	4
3. Carpesa	18	4	2	0	0	0	1	4	0	1	0	6
4. Cases de Bàrcena	0	0	0	0	0	0	0	0	0	0	0	0
5. Mauella	3	0	0	1	0	0	0	2	0	0	0	0
6. Massarrojos	28	6	0	1	1	0	0	6	1	1	1	11
7. Borbotó	5	0	0	0	1	0	0	0	0	0	2	2
18. Pobles de l'Oest												
1. Benimàmet	49	2	1	2	2	2	1	8	3	0	8	20
2. Beniferri	27	0	1	2	5	1	2	4	1	0	3	8
19. Pobles del Sud												
1. El Forn d'Alcedo	4	1	1	0	2	0	0	0	0	0	0	0
2. El Castellar-l'Oliverar	68	2	5	5	6	6	0	14	3	2	10	15
3. Pinedo	28	0	2	3	3	3	1	5	1	1	3	6
4. El Saler	31	0	2	5	2	0	1	6	2	1	5	7
5. El Palmar	4	0	1	0	0	0	0	1	0	0	1	1
6. El Perellonet	30	0	1	7	3	0	0	6	2	0	2	9
7. La Torre	27	0	4	5	3	4	1	1	0	1	3	5
8. Faitanar	10	2	0	2	1	0	0	1	0	1	0	3
No hi consta	2.376	93	79	259	265	161	40	201	111	174	458	535

1.11. Activitats econòmiques segons grup. 2012

1.11. Actividades económicas según grupo. 2012

Codi	(Secció, Divisió, Agrupació i Grup)	Total
	Total	102.683
1011	Explotació extensiva bestiar boví	10
1013	Explotació intensiva de bestiar boví per a engreix	3
1032	Explotació intensiva de bestiar porcí per a cria	2
1033	Explotació intensiva de bestiar porcí per a engreix	2
1051	Cunicultura	1
1061	Explotacions de bestiar cavallí, mular i asiní	2
1062	Apicultura	6
1069	Altres explotacions ramaderes	1
1071	Explotacions mixtes	5
1111	Extracció, preparació i aglomeració d'hulla	12
1121	Prospecció de petroli i gas natural i tasques auxiliars d'investigació minera	2
1122	Extracció i distribució de crus de petroli	1
1143	Transformació de minerals radioactius i tractament i emmagatzematge de residus radioactius	1
1151	Producció, transport i distribució d'energia elèctrica	363
1152	Fabricació i distribució de gas	1
1161	Captació, tractament i distribució d'aigua per a nuclis urbans	17
1162	Fabricació de gel per a la venda	1
1224	Trefilatge, estirat, perfilat i laminat en fred de l'acer	1
1225	Producció i primera transformació de metalls no ferris	11
1231	Extracció de materials de construcció	5
1239	Extracció d'altres minerals no metàl·lics ni energètics: torberes	2
1241	Fabricació de productes de terres cuites per a la construcció (excepte articles refractaris)	2
1243	Fabricació de materials de construcció en formigó, ciment, guix, escaiola i altres	9
1244	Indústries de la pedra natural	20
1245	Fabricació d'abrasius	2
1246	Indústria del vidre	17
1247	Fabricació de productes ceràmics	16
1249	Indústries d'altres productes minerals no metàl·lics no classificades anteriorment	1
1251	Fabricació de productes químics bàsics (excepte productes farmacèutics de base)	5
1252	Fabricació de productes químics destinats principalment a l'agricultura	5
1253	Fabricació de productes químics destinats principalment a la indústria	11
1254	Fabricació de productes farmacèutics	3
1255	Fabricació d'altres productes químics destinats principalment al consum final	26
1311	Foneries	7
1312	Forja, estampat, embotició, encunyació, tallament i repussatge	10
1313	Tractament i recobriment dels metalls	20
1314	Fabricació de productes metàl·lics estructurals	150
1315	Construcció de grans dipòsits i caldereria grossa	7
1316	Fabricació d'eines i articles acabats en metalls, excepte material elèctric	115
1319	Tallers mecànics independents	46
1321	Construcció de màquines agrícoles i tractors agrícoles	5
1322	Construcció de màquines per treballar els metalls, la fusta i el suro; útils, equips i recanvis per a màquines	4
1323	Construcció de màquines per a les indústries tèxtils del cuir, calçat i vestit	1
1324	Construcció de màquines i aparells per a les indústries alimentàries, químiques, del plàstic i del cautxú	10
1325	Construcció de màquines i equip per a mineria, construcció i obres públiques, siderúrgia i foneria i d'elevació i manipulació	4
1329	Construcció d'altres màquines i equip mecànic	24
1330	Construcció de màquines d'oficina i ordinadors (inclosa la seua instal·lació)	131
1341	Fabricació de fils i cables elèctrics	3
1342	Fabricació de material elèctric d'utilització i equipament	16
1344	Fabricació de comptadors i aparells de mesura, control i verificació elèctrics	2
1346	Fabricació de llums i material d'enllumenat	10
1351	Fabricació d'aparells i equip de telecomunicació	10
1352	Fabricació d'aparells i equip electromèdic i d'ús professional i científic	9
1353	Fabricació d'aparells i equip electrònic de senyalització, control i programació	9

Codi	(Secció, Divisió, Agrupació i Grup)	Total
1354	Fabricació de components electrònics i circuits integrats	14
1355	Fabricació d'aparells receptors, d'enregistrament i reproducció de so i imatge, enregistrament de discos i cintes magnètiques	148
1361	Construcció i muntatge de vehicles automòbils i els seus motors	6
1362	Construcció de carrosseries, remolcs i bolquets	1
1363	Fabricació d'equip, components, accessoris i peces de recanvi per a vehicles automòbils	6
1371	Construcció naval	12
1372	Reparació i manteniment de vaixells	49
1381	Construcció, reparació i manteniment de material ferroviari	3
1382	Construcció, reparació i manteniment d'aeronaus	2
1383	Construcció de bicicletes, motocicletes i les seues peces de recanvi	3
1389	Construcció d'altres materials de transport no classificades anteriorment	1
1391	Fabricació d'instruments de precisió, mesura i control	4
1392	Fabricació de material medicoquirúrgic i d'aparells ortopèdics	153
1393	Fabricació d'instruments òptics i material fotogràfic i cinematogràfic	6
1399	Fabricació de rellotges i altres instruments no classificades anteriorment	1
1413	Sacrifici de bestiar, preparació i conserves de carn i incubació d'aus	36
1414	Indústries làcties	4
1415	Fabricació de suc i conserves vegetals	2
1416	Fabricació de conserves de peix i altres productes marins	5
1417	Fabricació de productes de molinaria	2
1418	Fabricació de pastes alimentàries i productes amilacis	2
1419	Indústries del pa, brioxeria, pastisseria i galletes	232
1421	Indústria del cacau, xocolata i productes de confiteria	5
1422	Indústries de productes per a l'alimentació animal (incloses les farines de peix)	2
1423	Elaboració de productes alimentaris diversos	23
1425	Indústria vinícola	3
1427	Fabricació de cervesa i malta cervesera	2
1428	Indústria de les aigües minerals, aigües gasoses i altres begudes analcohòliques	1
1431	Indústria del cotó i les seues mescles	1
1432	Indústria de la llana i les seues mescles	1
1433	Indústria de la seda natural i les seues mescles i de les fibres artificials i sintètiques	1
1435	Fabricació de gèneres de punt	11
1436	Acabat de tèxtils	15
1439	Altres indústries tèxtils	12
1441	Adobament i acabat de cuirs i pells	1
1442	Fabricació d'articles de cuir i similars	18
1451	Fabricació en sèrie de calçat (excepte el de cautxú i fusta)	3
1452	Fabricació de calçat d'artesanía i a mida (inclòs el calçat ortopèdic)	3
1453	Confecció en sèrie de roba de tot tipus i els seus complements	140
1454	Confecció a mida de peces de roba i els seus complements	121
1455	Confecció d'altres articles amb matèries tèxtils	76
1456	Indústria de la pelleteria	5
1461	Serrada i preparació industrial de la fusta (serrada, planejament, poliment, rentatge i similars)	5
1462	Fabricació de productes semielaborats de fusta (fullols, taulers, fustes millorades i similars)	11
1463	Fabricació en sèrie de peces de fusteria, parquet i estructures de fusta per a la construcció	53
1464	Fabricació d'envasos i embalatges de fusta	7
1465	Fabricació d'objectes diversos de fusta (excepte mobles)	58
1466	Fabricació de productes de suro	1
1467	Fabricació d'articles de jonc i canya, cistelleria, brotxes, raspalls i similars (excepte mobles)	5
1468	Indústria del moble de fusta	202
1471	Fabricació de pasta paperera	1
1472	Fabricació de paper i cartó	1
1473	Transformació de paper i cartó	16
1474	Arts gràfiques (impressió gràfica)	341
1475	Activitats annexes a les arts gràfiques	97
1476	Edició	499
1481	Transformació del cautxú	12

Codi	(Secció, Divisió, Agrupació i Grup)	Total
1482	Transformació de matèries plàstiques	30
1491	Joieria i bijuteria	179
1492	Fabricació d'instruments de música	11
1493	Laboratoris fotogràfics i cinematogràfics	6
1494	Fabricació de jocs, joguets i articles d'esport	13
1495	Indústries manufactureres diverses	35
1501	Edificació i obra civil	3.183
1502	Consolidació i preparació de terrenys, demolicions, perforacions per a aflorament d'aigua, fonamentació i pavimentació	121
1503	Preparació i muntatge d'estructures i cobertes, pals i torres metàl·liques, carrils, comportes, grues etc.	73
1504	Instal·lacions i muntatges	2.149
1505	Acabat d'obres	1.269
1506	Serveis auxiliars de la construcció i dragatges	20
1507	Construcció, reparació i conservació de tot tipus d'obres	132
1508	Agrupacions i unions temporals d'empreses	450
1611	Comerç a l'engròs de tot tipus de mercaderies especificades en els grups del 612 al 617 i 619	98
1612	Comerç a l'engròs de primeres matèries agràries, productes alimentaris, begudes i tabac	951
1613	Comerç a l'engròs de tèxtils, confecció, calçat i articles de cuir	409
1614	Comerç a l'engròs de productes farmacèutics, de perfumeria i per al manteniment i funcionament de la llar	373
1615	Comerç a l'engròs de articles de consum durador	963
1616	Comerç a l'engròs interindustrial de la mineria i química	157
1617	Altres tipus de comerç a l'engròs interindustrial (excepte la mineria i de la química)	794
1618	Comercials exportadores i comerç a l'engròs en zones i dipòsits francs	46
1619	Un altre comerç a l'engròs no classificat anteriorment	766
1621	Comerç a l'engròs de ferralla i metalls de rebuig ferris i no ferris	42
1622	Comerç a l'engròs d'altres productes de recuperació	43
1623	Recuperació i comerç de residus fora d'establiment permanent	34
1631	Intermediaris del comerç	1.294
1641	Comerç a la menuda de fruites, verdures, hortalisses i tubercles	523
1642	Comerç a la menuda de carn i despulles; de productes i derivats carnis elaborats; d'ous, aviram, conills de granja, caça; i dels seus productes derivats	498
1643	Comerç a la menuda de peix i altres productes de la pesca, de l'aqüicultura i de cargols	209
1644	Comerç a la menuda de pa, pastisseria, confiteria i semblants i de llet i productes lactis	1.044
1645	Comerç a la menuda de vins i begudes de totes classes	62
1646	Comerç a la menuda de productes del tabac i articles per a fumador	1.309
1647	Comerç a la menuda de productes alimentaris i begudes en general	1.290
1651	Comerç a la menuda de productes tèxtils, confecció, calçat, pells i articles de cuir	2.542
1652	Comerç a la menuda de medicaments i productes farmacèutics; comerç a la menuda de productes de drogueria i neteja; perfumeria i cosmètics, i altres productes químics; comerç a la menuda d'articles d'herbolari	1.381
1653	Comerç a la menuda d'articles per a l'equipament de la llar i la construcció	2.391
1654	Comerç a la menuda de vehicles terrestres, aeronaus i embarcacions; i de maquinària, accessoris i peces de recanvi	794
1655	Comerç a la menuda de combustibles, carburants i lubricants	96
1656	Comerç a la menuda de béns de segona mà, com ara mobles, roba i efectes ordinaris d'ús domèstic	59
1657	Comerç a la menuda d'instruments musicals i els seus accessoris	25
1659	Comerç a la menuda d'altres productes	3.457
1661	Comerç mixt o integrat en grans superfícies	34
1662	Comerç mixt o integrat a la menuda	517
1663	Comerç a la menuda fora d'establiment comercial permanent (ambulants, parades de mercat)	965
1664	Comerç en règim d'expositors en depòsit i mitjançant màquines expenedores	19
1665	Comerç a la menuda per correu o catàleg de tot tipus de productes	59
1671	Serveis en restaurants	1.283
1672	Serveis en cafeteries	269
1673	Serveis en cafés i bars, amb menjar i sense	3.800
1674	Serveis especials de restaurant, cafeteria i café-bar	126
1675	Serveis en quioscos, paradetes, barraques o altres locals similars, situats en mercats o places, a l'aire lliure en la via pública o jardins	57
1676	Serveis en xocolateries, gelateries i orxateries	58
1677	Serveis dels establiments classificats en els grups 671, 672, 673, 681 i 682 de les agrupacions 67 i 68, duts a terme fora d'aquests establiments. Altres serveis d'alimentació	480

Codi	(Secció, Divisió, Agrupació i Grup)	Total
1681	Servicis d'hostalatge en hotels i motels	87
1682	Servicis d'hostalatge en hostals i pensions	57
1683	Servicis d'hostalatge en fondes i cases d'hostes	20
1685	Allotjaments turístics extrahotelers	43
1686	Explotació d'apartaments privats mitjançant agència o empresa organitzada	13
1687	Càmpings turístics en què es presten els serveis mínims de salubritat, com ara aigua potable, lavabos, aigüeres, etc.	10
1691	Reparació d'articles elèctrics per a la llar, vehicles automòbils i altres béns de consum	1.388
1692	Reparació de maquinària industrial	238
1699	Altres reparacions no classificat anteriorment	290
1711	Transport ferroviari per via normal	3
1712	Transport ferroviari per via estreta	3
1721	Transport de viatgers	1.760
1722	Transport de mercaderies per carretera	2.575
1729	Altres transports terrestres no classificat anteriorment	6
1731	Transport marítim internacional (excepte crus i gasos)	6
1733	Transport de cabotatge i per vies navegables interiors (excepte crus i gasos)	8
1741	Transport aeri regular	5
1742	Transport aeri no regular	4
1751	Activitats annexes al transport terrestre	261
1752	Activitats annexes al transport marítim i per vies navegables interiors)	27
1753	Activitats annexes al transport aeri	2
1754	Depòsits i emmagatzematge de mercaderies	44
1755	Agències de viatges	411
1756	Activitats auxiliars i complementàries del transport (intermediaris)	580
1757	Servicis de mudances	17
1761	Servicis telefònics	27
1769	Altres servicis de telecomunicació	146
1811	Banca	735
1812	Caixes d'estalvi	85
1819	Altres institucions financeres	122
1821	Entitats asseguradores de vida i capitalització	45
1822	Entitats asseguradores de malaltia i riscos diversos	92
1823	Altres entitats asseguradores (montepios, caixes de pensions, etc.)	30
1831	Auxiliars financers	202
1832	Auxiliars d'assegurances	518
1833	Promoció immobiliària	2.367
1834	Servicis relatius a la propietat immobiliària i a la propietat industrial	1.411
1841	Servicis jurídics	853
1842	Servicis financers i comptables	1.494
1843	Servicis tècnics (enginyeria, arquitectura, urbanisme, etc.)	2.002
1844	Servicis de publicitat, relacions públiques i similars	1.146
1845	Explotació electrònica per compte alié	1.000
1846	Empreses d'estudis de mercat	223
1847	Servicis integrals de correus i telecomunicacions	3
1849	Altres servicis prestats a les empreses no classificats anteriorment.	2.314
1851	Lloguer de maquinària i equip agrícola	11
1852	Lloguer de maquinària i equip per a la construcció	73
1853	Lloguer de maquinària i equip comptable, d'oficina i càlcul electrònic	34
1854	Lloguer d'automòbils sense conductor	90
1855	Lloguer altres mitjans de transport	166
1856	Lloguer de béns de consum	114
1857	Lloguer d'aparells de mesura	7
1859	Lloguer d'altres béns mobles no classificat anteriorment (sense personal permanent)	234
1861	Lloguer de béns immobles de naturalesa urbana	6.032
1862	Lloguer de béns immobles de naturalesa rústica	56
1911	Servicis agrícoles i ramaders	376
1912	Servicis forestals	45
1921	Servicis de sanejament de vies públiques i similars	140

Codi	(Secció, Divisió, Agrupació i Grup)	Total
1922	Servicis de neteja	652
1931	Ensenyament reglat	430
1932	Ensenyament no reglat de formació i perfeccionament professional, i educació superior	572
1933	Altres activitats d'ensenyament	1.008
1934	Ensenyament fora d'establiments permanents	224
1935	Col·legis majors i residències d'estudiants	18
1936	Investigació científica i tècnica	204
1941	Hospitals, clíniques i sanatoris de medicina humana	15
1942	Altres establiments sanitaris, balnearis i banys d'aigua dolça i de mar	875
1943	Consultes i clíniques d'estomatologia i odontologia	287
1944	Serveis de naturopatia, acupuntura i altres serveis parasanitaris	54
1945	Consultes i clíniques veterinàries	59
1951	Assistència i serveis socials per a xiquets, adolescents, disminuïts físics i ancians, en centres residencials	100
1952	Assistència i serveis socials per a xiquets, adolescents, disminuïts físics i ancians, en centres no residencials	220
1961	Producció i serveis relacionats amb la mateixa de pel·lícula cinematogràfica (inclosos els vídeos)	284
1962	Distribució de pel·lícules cinematogràfiques i vídeos	31
1963	Exhibició de pel·lícules cinematogràfiques i vídeos	19
1964	Serveis de radiodifusió, televisió i servicis d'enllaç i transmissió de senyals de televisió	68
1965	Espectacles (excepte cine i esports)	339
1966	Biblioteques, arxius, museus, jardins botànics i zoològics	164
1967	Instal·lacions esportives, escoles i servicis de perfeccionament de l'esport	299
1968	Espectacles esportius	143
1969	Altres servicis recreatius no classificat anteriorment	484
1971	Bugaderies, tintoreries i servicis semblants	238
1972	Salons de perruqueria i instituts de bellesa	2.149
1973	Servicis fotogràfics, màquines automàtiques fotogràfiques i servicis de fotocòpies	569
1974	Agències de prestació de servicis domèstics	16
1975	Servicis d'emmarcament	31
1979	Altres servicis personals no classificats anteriorment	208
1981	Jardins, parcs de recreació o d'atraccions i aquàtics i pistes de patinatge	25
1982	Tómboles, espectacles i jocs, i comerç a la menuda i serveis de restauració, propis de fires i verbenes. Organització i celebració d'apostes esportives, loteries i altres jocs	56
1983	Agències de col·locació d'artistes	40
1989	Altres activitats de l'espectacle i el turisme. Organització de congressos. Parcs o recintes firals	314
1991	Prestació de servicis per societats de desenvolupament industrial regional	4
1999	Altres servicis no classificats anteriorment	771
2011	Doctors i llicenciats en ciències biològiques	41
2012	Enginyers agrònoms i forestals	65
2013	Veterinaris	84
2021	Tècnics en biologia, agronomia i silvicultura	9
2022	Enginyers tècnics agrícoles i enginyers tècnics forestals	66
2023	Enginyers tècnics topògrafs	21
2024	Auxiliars i ajudants en veterinària (sexadors de pollastres, castradors, etc.)	1
2099	Altres professionals de l'agricultura, la ramaderia, la caça, la silvicultura i la pesca no classificats anteriorment	11
2111	Doctors i llicenciats en ciències físiques, en geofísiques i en geològiques	11
2112	Enginyers de mines	3
2121	Doctors i llicenciats en ciències químiques	12
2131	Enginyers tècnics de mines, facultatius i pèrits	11
2199	Altres professionals de l'energia, l'aigua, la mineria i les indústries químiques no classificats anteriorment	10
2211	Enginyers aeronàutics	1
2212	Enginyers navals	7
2213	Enginyers de telecomunicacions	31
2214	Enginyers d'armament, de construcció, d'armes navals i enginyers electromecànics de l'ICAI	1
2222	Enginyers tècnics de telecomunicacions, ajudants i pèrits	5
2223	Ajudants d'enginyers d'armament, de construcció, d'armes navals i enginyers tècnics electromecànics de l'ICAI	1
2224	Dibuixants tècnics	20
2225	Tècnics en telecomunicacions	7
2226	Tècnics de so	24

Codi	(Secció, Divisió, Agrupació i Grup)	Total
2227	Tècnics en il·luminació	3
2228	Enginyers tècnics navals, ajudants i pèrits	2
2299	Altres prof. indústries de l'aeronàutica, les telecomunicacions i la mecànica de precisió no classificats anteriorment	10
2311	Enginyers industrials i tèxtils	196
2321	Enginyers tècnics industrials i tèxtils, ajudants i pèrits	269
2322	Tècnics en arts gràfiques	27
2399	Altres professionals de les indústries manufactureres no classificats anteriorment	196
2411	Arquitectes	1.407
2412	Enginyers de camins, canals i ports	92
2421	Arquitectes tècnics i aparelladors	718
2422	Enginyers tècnics d'obres públiques, ajudants i pèrits	19
2431	Delineants	66
2432	Decoradors dissenyadors d'interiors	135
2441	Tècnics superiors en desenvolupament de projectes urbanístics i operacions topogràfiques	4
2451	Enginyers en geodèsia i cartografia	2
2499	Altres professionals de la construcció no classificats anteriorment	43
2511	Agents comercials	1.221
2521	Tècnics en hostaleria	4
2599	Altres professionals del comerç i l'hostaleria no classificats anteriorment	1.017
2612	Conductors de vehicles terrestres	5
2699	Altres professionals del transport i les comunicacions no classificats anteriorment	14
2711	Actuaris d'assegurances	10
2712	Agents i corredors d'assegurances	942
2721	Agents col·legiats de la propietat industrial i de la propietat immobiliària	61
2722	Gestors administratius	69
2723	Administradors de finques	224
2724	Intermediaris en la promoció d'edificis	57
2725	Habilitats de classes passives	8
2726	Graduats socials	126
2727	Agents o intermediaris de préstecs	18
2728	Agents de duanes	42
2731	Advocats	3.824
2732	Procuradors	370
2733	Notaris	41
2734	Registradors	18
2741	Economistes	413
2742	Intendents i professors mercantils	21
2743	Pèrits mercantils	21
2744	Diplomats en ciències empresarials	74
2746	Corredors de comerç lliures	3
2747	Auditors de comptes i censors jurats de comptes	67
2748	Administradors de la cartera de valors	2
2751	Professionals de la publicitat, relacions públiques i similars	230
2761	Doctors i llicenciats en ciències exactes i estadístiques	6
2762	Doctors, llicenciats i enginyers en informàtica	35
2763	Programadors i analistes d'informàtica	181
2764	Diplomats en informàtica	19
2765	Enregistradors, informàtics i altres professionals auxiliars del tractament electrònic de dades	60
2771	Agents cobradors de factures, d'efectes comercials, de préstecs i de drets de tot tipus	20
2772	Estenotipistes, mecanògrafs, taquígrafs i altres professionals administratius	45
2773	Detectius privats i professionals que presten servicis de vigilància, protecció i seguretat	21
2774	Traductors i intèrprets	296
2775	Doctors i llicenciats en filosofia i lletres	12
2776	Doctors i llicenciats en ciències polítiques i socials, psicòlegs, antropòlegs, historiadors i similars	680
2777	Especialistes en assumptes de personal, orientació i anàlisi professional	50
2778	Diplomats en biblioteconomia i documentació	6
2799	Altres professionals de les activitats financeres, jurídiques, d'assegurances i de lloguers no classificats anteriorment	614
2811	Professionals que presten servicis de neteja	14

Codi	(Secció, Divisió, Agrupació i Grup)	Total
2821	Personal docent de l'ensenyament superior	56
2822	Personal docent de l'ensenyament mitjà	17
2823	Personal docent de l'ensenyament general bàsic i preescolar	5
2824	Professors de formació i perfeccionament professional	249
2825	Professors de conducció de vehicles terrestres, aquàtics, aeronàutics, etc.	8
2826	Personal docent d'ensenyaments diversos, com ara educació física i esports, idiomes, mecanografia, preparació d'exàmens i oposicions, i similars	543
2831	Metges de medicina general	695
2832	Metges especialistes (excepte els estomatòlegs i els odontòlegs)	1.640
2833	Estomatòlegs	131
2834	Odontòlegs	492
2835	Farmacèutics	79
2836	Ajudants tècnics sanitaris i fisioterapeutes	341
2837	Protèsics i higienistes dentals	16
2838	Òptics optometristes i podòlegs	96
2839	Massatgistes, bromatòlegs, dietistes i auxiliars d'infermeria	98
2841	Naturòpates, acupuntors i altres professionals parasanitaris	123
2851	Representants tècnics de l'espectacle	10
2853	Agents de col·locació d'artistes	11
2854	Experts en organització de congressos, assemblees i similars	28
2861	Pintors, escultors, ceramistes, artesans, gravadors i artistes similars	525
2862	Restauradors d'obres d'art	18
2871	Expedadors oficials de loteries, apostes esportives i altres jocs de la xarxa comercial de l'organisme nacional de loteries i apostes de l'Estat (excepte els classificats en el grup 855)	79
2872	Expedadors oficials de loteries, apostes esportives i altres jocs d'altres organismes diferents de l'organisme nacional de loteries i apostes de l'Estat	5
2873	Expedadors no oficials autoritzats per a la recepció d'apostes esportives, altres jocs i loteries diverses	95
2881	Astròlegs i similars	14
2882	Guies de turisme	34
2883	Guies intèrprets de turisme	6
2884	Pèrits taxadors d'assegurances, joies, gèneres i efectes	96
2885	Liquidadors i comissaris d'avaries	2
2886	Cronometradors	1
2887	Maquilladors i esteticistes	74
2888	Grafòlegs	9
2899	Altres professionals relacionats amb servicis	436
3011	Directors de cinema i teatre	7
3013	Actors de cinema i teatre	30
3015	Operadors de càmeres de cinema, de televisió i de vídeo	22
3016	Humoristes, còmics, excèntrics, xerraires, recitadors, il·lusionistes, etc.	15
3017	Apuntadors i regidors	1
3018	Artistes de circ	6
3019	Altres activitats relacionades amb el cinema, el teatre i el circ no classificades anteriorment	44
3022	Ballarins	9
3029	Altres activitats relacionades amb el ball no classificades anteriorment	3
3031	Professors i directors de música	15
3032	Intèrprets d'instruments musicals	96
3033	Cantants	51
3039	Altres activitats relacionades amb la música no classificades anteriorment	58
3041	Jugadors i entrenadors de futbol	2
3042	Jugadors, entrenadors i preparadors de tennis i de golf	24
3043	Pilots, entrenadors i preparadors de motociclisme i automobilisme	15
3045	Jugadors, entrenadors i preparadors de bàsquet	1
3047	Jugadors, entrenadors i preparadors d'handbol, voleibol, pilota i altres esportistes d'hípica, lluita, etc.	6
3049	Altres activitats relacionades amb l'esport no classificades anteriorment	34
3051	Matadors de toros	4
3059	Altres activitats dels espectacles taurins no classificades anteriorment	3

1.12. Evolució del nombre de referències als fitxers de l'IAE 2011 i 2012 per districte.

1.12. Evolución del número de referencias en los ficheros del IAE 2011 y 2012 por distrito.

	IAE 01/01/2011	Nova referència en 2012		Baixa referència en 2012		Referència es manté al mateix àmbit a 2012	IAE 01/01/2012	Evolució 2011 – 2012
		Nova al fitxer	Prové d'un altre districte	Baixa al fitxer	S'en va a un altre districte			
València	102.868	14.630	-	14.815	-	88.053	102.683	-185
1. Ciutat Vella	11.457	1.498	80	1.338	63	10.056	11.634	177
2. L'Eixample	11.644	1.460	89	1.560	89	9.995	11.544	-100
3. Extramurs	8.807	1.134	51	1.145	58	7.604	8.789	-18
4. Campanar	4.426	558	34	554	63	3.809	4.401	-25
5. La Saïdia	4.168	587	25	585	40	3.543	4.155	-13
6. El Pla del Real	5.191	598	37	543	56	4.592	5.227	36
7. L'Olivereta	3.467	489	27	565	17	2.885	3.401	-66
8. Patraix	5.225	708	55	732	44	4.449	5.212	-13
9. Jesús	4.088	639	26	728	15	3.345	4.010	-78
10. Quatre Carreres	6.361	825	71	886	25	5.450	6.346	-15
11. Poblats Marítims	4.597	612	27	668	22	3.907	4.546	-51
12. Camins al Grau	5.733	966	43	864	35	4.834	5.843	110
13. Algirós	3.990	537	16	612	23	3.355	3.908	-82
14. Benimaclet	2.908	419	18	396	25	2.487	2.924	16
15. Rascanya	3.532	533	29	508	16	3.008	3.570	38
16. Benicalap	3.236	478	23	479	16	2.741	3.242	6
17. Pobles del Nord	407	52	0	50	0	357	409	2
18. Pobles de l'Oest	871	129	3	131	2	738	870	-1
19. Pobles del Sud	1.809	225	5	247	50	1.512	1.742	-67
No hi consta	10.951	2.183	0	2.224	0	8.727	10.910	-41

1.13. Evolució del nombre de referències als fitxers de l'IAE 2011 i 2012 en Comerç i Servicis per districte.

1.13. Evolución del número de referencias en los ficheros del IAE 2011 y 2012 en Comercio y Servicios por distrito.

	IAE 01/01/2011	Nova referència en 2012		Baixa referència en 2012		Referència es manté al mateix àmbit a 2012	IAE 01/01/2012	Evolució 2011 – 2012
		Nova al fitxer	Prové d'un altre districte	Baixa al fitxer	S'en va a un altre districte			
València	69.999	10.011	-	9.672	-	60.327	70.338	339
1. Ciutat Vella	8.285	1.110	45	949	33	7.303	8.458	173
2. L'Eixample	7.923	1.039	42	1.116	56	6.751	7.832	-91
3. Extramurs	5.915	794	26	755	28	5.132	5.952	37
4. Campanar	3.205	397	16	383	42	2.780	3.193	-12
5. La Saïdia	2.818	413	16	356	13	2.449	2.878	60
6. El Pla del Real	3.312	405	17	347	36	2.929	3.351	39
7. L'Olivereta	2.467	348	20	386	9	2.072	2.440	-27
8. Patraix	3.740	498	40	497	21	3.222	3.760	20
9. Jesús	2.928	434	8	529	8	2.391	2.833	-95
10. Quatre Carreres	4.381	566	46	556	6	3.819	4.431	50
11. Poblats Marítims	3.437	437	11	433	14	2.990	3.438	1
12. Camins al Grau	4.039	697	25	607	11	3.421	4.143	104
13. Algirós	2.761	398	10	394	17	2.350	2.758	-3
14. Benimaclet	1.942	300	9	249	10	1.683	1.992	50
15. Rascanya	2.459	388	18	341	9	2.109	2.515	56
16. Benicalap	2.293	343	10	309	13	1.971	2.324	31
17. Pobles del Nord	270	29	0	32	0	238	267	-3
18. Pobles de l'Oest	675	98	1	99	2	574	673	-2
19. Pobles del Sud	1.287	159	3	153	35	1.099	1.261	-26
No hi consta	5.862	1.158	0	1.181	0	4.681	5.839	-23

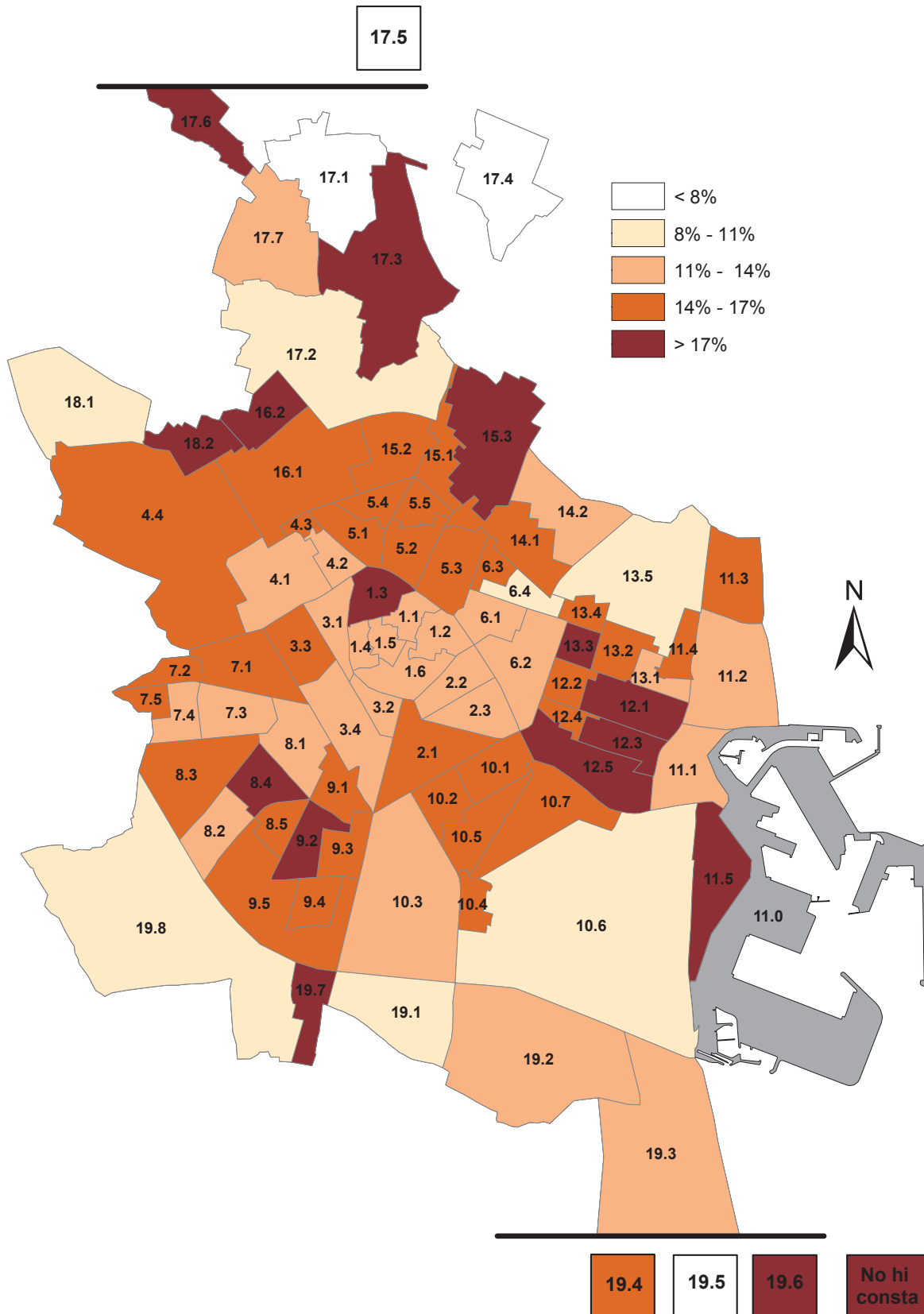
1.14. Evolució del nombre de referències als fitxers de l'IAE 2011 i 2012 per barri.

1.1. Evolución del número de referencias en los ficheros del IAE 2011 y 2012 por barrio.

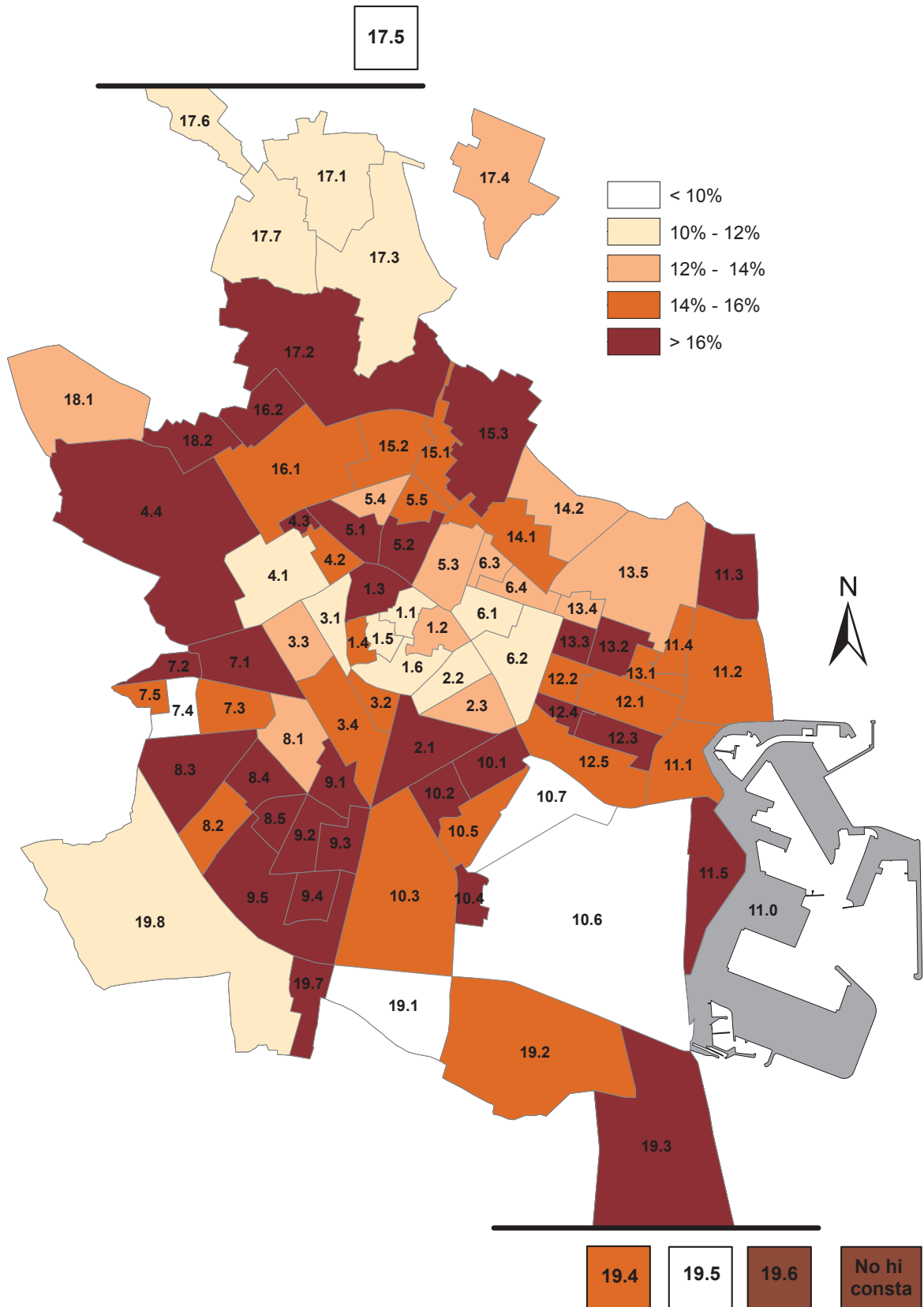
	Nova referència en 2012		Baixa referència en 2012		Referència es manté al mateix àmbit a 2012	IAE 01/01/2012	Evolució 2011- 2012	
	IAE 01/01/2011	Nova al fitxer	Prové d'un altre barri	Baixa al fitxer				S'en va a un altre barri
València	102.868	14.630	-	14.815	-	88.053	102.683	-185
1. Ciutat Vella								
1. La Seu	953	117	7	101	8	844	968	15
2. La Xerea	2.039	250	20	248	19	1.772	2.042	3
3. El Carme	963	182	12	148	14	801	995	32
4. El Pilar	735	88	7	111	5	619	714	-21
5. El Mercat	1.547	203	14	167	5	1.375	1.592	45
6. Sant Francesc	5.220	658	46	563	38	4.619	5.323	103
2. L'Eixample								
1. Russafa	4.502	651	34	713	40	3.749	4.434	-68
2. El Pla del Remei	3.874	428	41	423	38	3.413	3.882	8
3. Gran Via	3.268	381	30	424	27	2.817	3.228	-40
3. Extramurs								
1. El Botànic	1.239	143	9	139	9	1.091	1.243	4
2. La Roqueta	1.705	214	9	232	15	1.458	1.681	-24
3. La Petxina	2.083	283	15	262	16	1.805	2.103	20
4. Arrancapins	3.780	494	23	512	23	3.245	3.762	-18
4. Campanar								
1. Campanar	1.834	198	10	197	7	1.630	1.838	4
2. Les Tendetes	469	55	0	63	4	402	457	-12
3. El Calvari	355	46	3	63	1	291	340	-15
4. Sant Pau	1.768	259	23	231	53	1.484	1.766	-2
5. La Saïdia								
1. Marxalenes	807	111	7	121	17	669	787	-20
2. Morvedre	928	134	6	150	3	775	915	-13
3. Trinitat	843	125	7	108	10	725	857	14
4. Tormos	678	91	6	80	5	593	690	12
5. Sant Antoni	912	126	7	126	13	773	906	-6
6. El Pla del Real								
1. Exposició	1.285	146	5	112	24	1.149	1.300	15
2. Mestalla	2.295	267	29	246	29	2.020	2.316	21
3. Jaume Roig	1.004	129	16	117	11	876	1.021	17
4. Ciutat Universitària	607	56	2	68	7	532	590	-17
7. L'Olivereta								
1. Nou Moles	2.214	315	19	383	9	1.822	2.156	-58
2. Soternes	357	50	1	67	3	287	338	-19
3. Tres Forques	388	48	4	54	4	330	382	-6
4. La Font Santa	161	22	0	9	0	152	174	13
5. La Llum	347	54	4	52	2	293	351	4
8. Patraix								
1. Patraix	2.424	321	11	307	14	2.103	2.435	11
2. Sant Isidre	680	87	0	99	4	577	664	-16
3. Vara de Quart	1.091	154	11	173	5	913	1.078	-13
4. Safranar	735	102	38	102	18	615	755	20
5. Favara	295	44	1	51	9	235	280	-15
9. Jesús								
1. La Raiosa	1.593	228	20	262	8	1.323	1.571	-22
2. L'Hort de Senabre	1.218	226	6	226	8	984	1.216	-2
3. La Creu Coberta	450	65	2	83	3	364	431	-19
4. Sant Marcel·lí	581	84	5	111	3	467	556	-25
5. Camí Real	246	36	1	46	1	199	236	-10

	Nova referència en 2012		Baixa referència en 2012		Referència es manté al mateix àmbit a	IAE 2012 01/01/2012	Evolució 2011- 2012	
	IAE 01/01/2011	Nova al fitxer	Prové d'un altre barri	Baixa al fitxer				S'en va a un altre barri
10. Quatre Carreres								
1. Mont-Olivet	1.774	255	12	279	12	1.483	1.750	-24
2. En Corts	1.007	142	8	156	6	845	995	-12
3. Malilla	1.618	189	2	248	9	1.361	1.552	-66
4. Fonteta de Sant Lluís	224	33	0	35	1	188	221	-3
5. Na Rovella	321	52	3	50	0	271	326	5
6. La Punta	449	38	2	28	0	421	461	12
7. Ciutat Arts i les Ciències	968	116	48	90	1	877	1.041	73
11. Poblat Marítims								
1. El Grau	1.232	142	13	177	13	1.042	1.197	-35
2. El Cabanyal-el Canyameler	1.925	242	12	262	14	1.649	1.903	-22
3. La Malva-rosa	706	110	7	122	3	581	698	-8
4. Beteró	421	69	4	55	5	361	434	13
5. Natzaret	313	49	5	52	1	260	314	1
12. Camins al Grau								
1. Aiora	1.793	308	23	263	18	1.512	1.843	50
2. Alhors	981	150	4	137	5	839	993	12
3. La Creu del Grau	947	174	10	173	7	767	951	4
4. Camí Fondo	385	58	0	68	4	313	371	-14
5. Penya-roja	1.627	276	21	223	16	1.388	1.685	58
13. Algirós								
1. L'Illa Perduda	633	82	3	97	2	534	619	-14
2. Ciutat Jardí	1.346	190	3	229	8	1.109	1.302	-44
3. L'Amistat	679	109	6	116	3	560	675	-4
4. La Bega Baixa	813	111	6	106	7	700	817	4
5. La Carrasca	519	45	0	64	5	450	495	-24
14. Benimaclet								
1. Benimaclet	2.534	378	12	350	26	2.158	2.548	14
2. Camí de Vera	374	41	11	46	4	324	376	2
15. Rascanya								
1. Orriols	888	130	7	133	3	752	889	1
2. Torrefiel	1.704	246	12	233	9	1.462	1.720	16
3. Sant Llorenç	940	157	16	142	10	788	961	21
16. Benicalap								
1. Benicalap	2.880	411	23	409	16	2.455	2.889	9
2. Ciutat Fallera	356	67	1	70	1	285	353	-3
17. Pobles del Nord								
1. Benifaraig	61	3	0	7	0	54	57	-4
2. Poble Nou	97	10	0	16	0	81	91	-6
3. Carpesa	100	20	0	11	0	89	109	9
4. Cases de Bàrcena	23	0	0	3	0	20	20	-3
5. Mauella	7	0	0	0	0	7	7	0
6. Massarrojos	74	14	0	8	0	66	80	6
7. Borbotó	45	5	0	5	0	40	45	0
18. Pobles de l'Oest								
1. Benimàmet	600	64	0	82	0	518	582	-18
2. Beniferri	271	65	3	49	2	220	288	17
19. Pobles del Sud								
1. El Forn d'Alcedo	215	19	0	17	0	198	217	2
2. El Castellar-l'Oliverar	577	68	2	86	2	489	559	-18
3. Pinedo	312	33	1	35	39	238	272	-40
4. El Saler	166	25	0	25	5	136	161	-5
5. El Palmar	94	5	0	5	0	89	94	0
6. El Perellonet	100	22	1	18	1	81	104	4
7. La Torre	278	47	1	54	2	222	270	-8
8. Faitanar	67	6	0	7	1	59	65	-2
No hi consta	10.951	2.183	0	2.224	0	8.727	10.910	-41

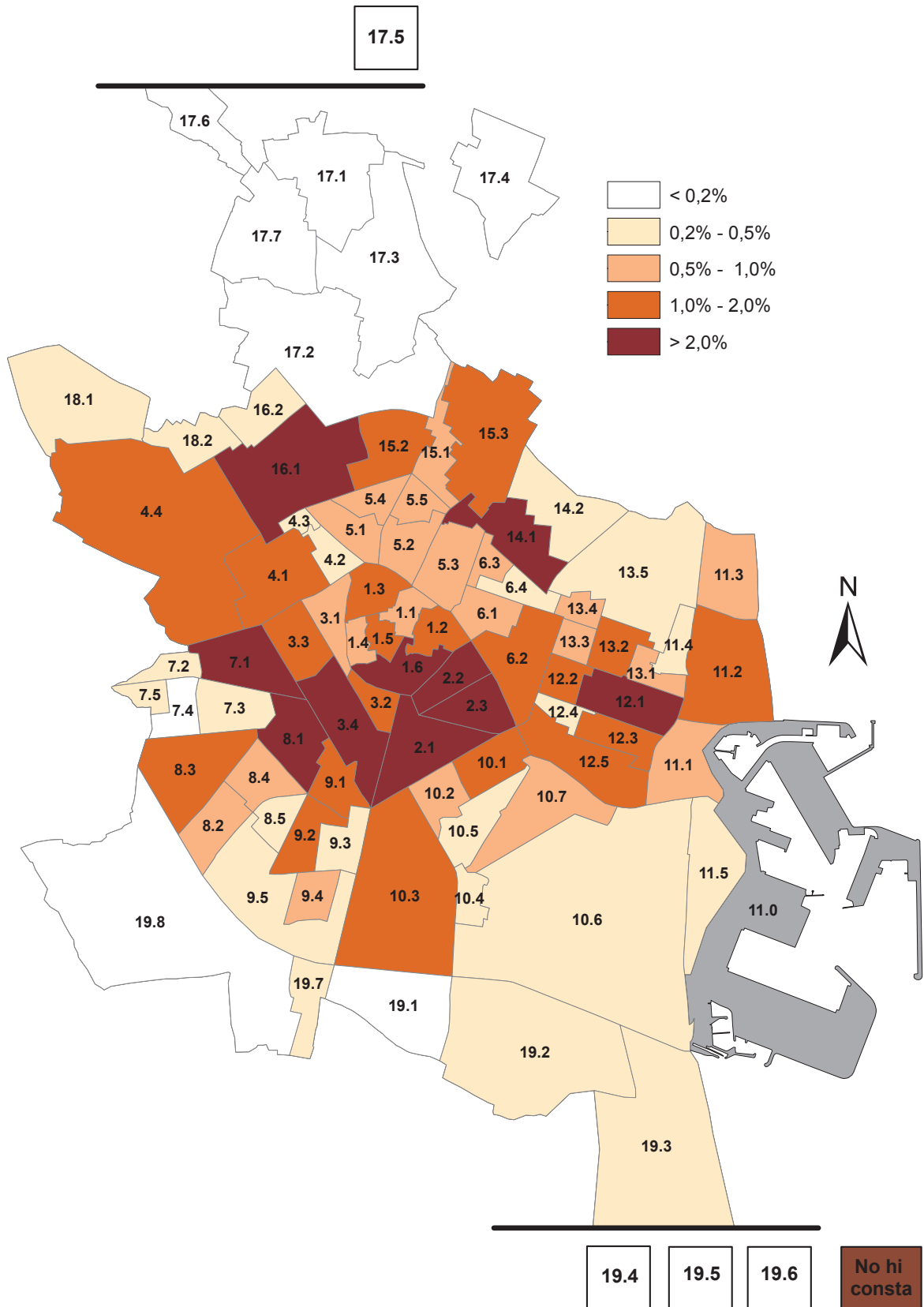
Percentatge noves activitats al barri en 2012 respecte del total d'activitats en 2012



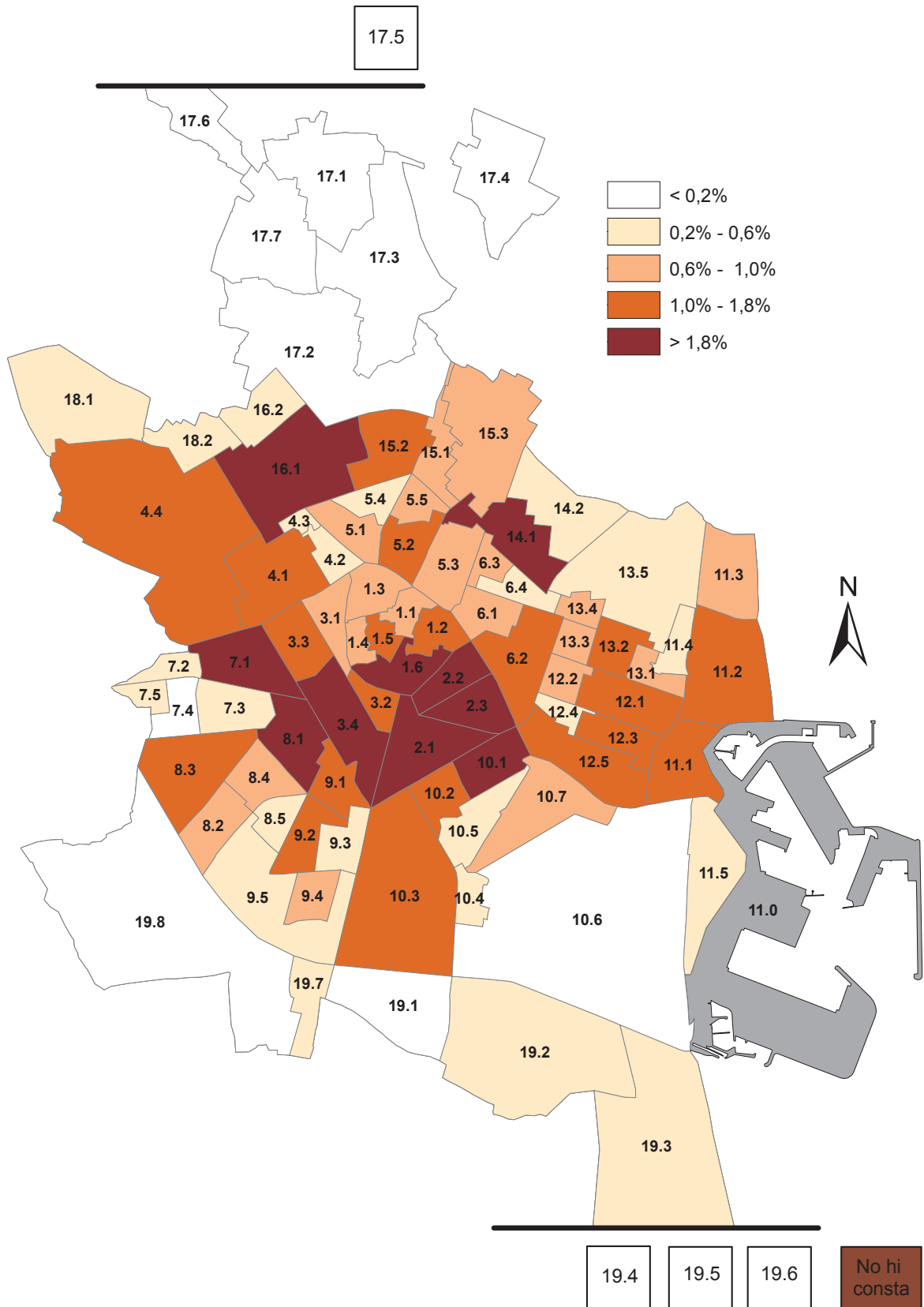
Percentatge desaparicions activitats al barri en 2012 respecte del total d'activitats en 2011



Distribució percentual del nombre d'altres d'activitats al fitxer en 2012



Distribució percentual del nombre d'baixes d'activitats al fitxer en 2012



1.15. Evolució del nombre de referències als fitxers de l'IAE 2011 i 2012 en Comerç i Servicis per barri.

1.15. Evolución del número de referencias en los ficheros del IAE 2011 y 2012 en Comercio y Servicios por barrio.

	IAE 01/01/2011	Nova referència en 2012		Baixa referència en 2012		Referència es manté al mateix àmbit a 2012	IAE 01/01/2012	Evolució 2011- 2012
		Nova al fitxer	Prové d'un altre barri	Baixa al fitxer	S'en va a un altre barri			
València	69.999	10.011	-	9.672	-	60.327	70.338	339
1. Ciutat Vella								
1. La Seu	696	86	5	73	7	616	707	11
2. La Xerea	1.393	190	12	172	11	1.210	1.412	19
3. El Carme	632	121	8	92	6	534	663	31
4. El Pilar	490	59	3	70	1	419	481	-9
5. El Mercat	1.238	145	8	128	2	1.108	1.261	23
6. Sant Francesc	3.836	509	28	414	25	3.397	3.934	98
2. L'Eixample								
1. Russafa	3.079	465	8	500	21	2.558	3.031	-48
2. El Pla del Remei	2.810	317	30	321	27	2.462	2.809	-1
3. Gran Via	2.034	257	15	295	19	1.720	1.992	-42
3. Extramurs								
1. El Botànic	833	96	7	84	7	742	845	12
2. La Roqueta	1.230	167	3	171	7	1.052	1.222	-8
3. La Petxina	1.347	193	7	164	8	1.175	1.375	28
4. Arrancapins	2.505	338	12	336	9	2.160	2.510	5
4. Campanar								
1. Campanar	1.408	145	3	144	4	1.260	1.408	0
2. Les Tendetes	309	34	0	35	3	271	305	-4
3. El Calvari	279	40	2	55	1	223	265	-14
4. Sant Pau	1.209	178	13	149	36	1.024	1.215	6
5. La Saïdia								
1. Marxalenes	550	87	6	76	6	468	561	11
2. Morvedre	609	90	2	85	0	524	616	7
3. Trinitat	568	86	3	63	4	501	590	22
4. Tormos	478	63	4	50	3	425	492	14
5. Sant Antoni	613	87	6	82	5	526	619	6
6. El Pla del Real								
1. Exposició	789	93	0	72	11	706	799	10
2. Mestalla	1.529	192	13	155	18	1.356	1.561	32
3. Jaume Roig	624	82	7	73	7	544	633	9
4. Ciutat Universitària	370	38	0	47	3	320	358	-12
7. L'Olivereta								
1. Nou Moles	1.525	226	15	264	3	1.258	1.499	-26
2. Soternes	257	40	0	46	1	210	250	-7
3. Tres Forques	295	36	4	34	4	257	297	2
4. La Font Santa	137	14	0	8	0	129	143	6
5. La Llum	253	32	1	34	1	218	251	-2
8. Patraix								
1. Patraix	1.674	226	9	206	5	1.463	1.698	24
2. Sant Isidre	495	62	0	68	4	423	485	-10
3. Vara de Quart	839	112	7	122	1	716	835	-4
4. Safranar	504	74	27	61	9	434	535	31
5. Favara	228	24	1	40	6	182	207	-21
9. Jesús								
1. La Raiosa	1.073	148	8	183	5	885	1.041	-32
2. L'Hort de Senabre	922	164	1	169	6	747	912	-10
3. La Creu Coberta	326	45	0	61	1	264	309	-17
4. Sant Marcel·lí	435	54	3	83	1	351	408	-27
5. Camí Real	172	23	1	33	0	139	163	-9

	Nova referència en 2012			Baixa referència en 2012		Referència es manté al mateix àmbit a 2012	IAE 01/01/2012	Evolució 2011-2012
	IAE 01/01/2011	Nova al fitxer	Prové d'un altre barri	Baixa al fitxer	S'en va a un altre barri			
10. Quatre Carreres								
1. Mont-Olivet	1.138	177	6	163	0	975	1.158	20
2. En Corts	678	106	3	109	1	568	677	-1
3. Malilla	1.147	119	1	159	7	981	1.101	-46
4. Fonteta de Sant Lluís	158	20	0	25	0	133	153	-5
5. Na Rovella	242	38	2	28	0	214	254	12
6. La Punta	351	26	1	20	0	331	358	7
7. Ciutat Arts i les Ciències	667	80	36	52	1	614	730	63
11. Pobles Marítims								
1. El Grau	929	106	8	114	9	806	920	-9
2. El Cabanyal-el Canyameler	1.446	168	5	169	12	1.265	1.438	-8
3. La Malva-rosa	532	83	6	78	2	452	541	9
4. Beteró	286	44	3	38	2	246	293	7
5. Natzaret	244	36	1	34	1	209	246	2
12. Camins al Grau								
1. Aiora	1.258	221	11	177	7	1.074	1.306	48
2. Albors	690	102	3	96	1	593	698	8
3. La Creu del Grau	720	131	10	132	2	586	727	7
4. Camí Fondo	263	45	0	43	2	218	263	0
5. Penya-roja	1.108	198	9	159	7	942	1.149	41
13. Algirós								
1. L'Illa Perduda	474	61	1	64	1	409	471	-3
2. Ciutat Jardí	920	139	1	147	4	769	909	-11
3. L'Amistat	443	86	5	70	2	371	462	19
4. La Bega Baixa	568	82	3	69	6	493	578	10
5. La Carrasca	356	30	0	44	4	308	338	-18
14. Benimaclet								
1. Benimaclet	1.699	276	5	222	9	1.468	1.749	50
2. Camí de Vera	243	24	4	27	1	215	243	0
15. Rascanya								
1. Orriols	645	96	3	90	2	553	652	7
2. Torrefiel	1.230	191	6	168	4	1.058	1.255	25
3. Sant Llorenç	584	101	11	83	5	496	608	24
16. Benicalap								
1. Benicalap	2.064	289	9	266	13	1.785	2.083	19
2. Ciutat Fallera	229	54	1	43	0	186	241	12
17. Pobles del Nord								
1. Benifaraig	47	2	0	5	0	42	44	-3
2. Poble Nou	61	6	0	9	0	52	58	-3
3. Carpesa	61	8	0	6	0	55	63	2
4. Cases de Bàrcena	20	0	0	2	0	18	18	-2
5. Mauella	4	0	0	0	0	4	4	0
6. Massarrojos	43	9	0	6	0	37	46	3
7. Borbotó	34	4	0	4	0	30	34	0
18. Pobles de l'Oest								
1. Benimàmet	452	47	0	60	0	392	439	-13
2. Beniferri	223	51	1	39	2	182	234	11
19. Pobles del Sud								
1. El Forn d'Alcedo	155	14	0	9	0	146	160	5
2. El Castellar-l'Oliverar	401	49	1	54	1	346	396	-5
3. Pinedo	240	26	1	24	33	183	210	-30
4. El Saler	108	19	0	12	1	95	114	6
5. El Palmar	81	5	0	3	0	78	83	2
6. El Perellonet	63	17	1	11	0	52	70	7
7. La Torre	195	25	0	35	0	160	185	-10
8. Faitanar	44	4	0	5	0	39	43	-1
No hi consta	5.862	1.158	0	1.181	0	4.681	5.839	-23