

Núm 51



AJUNTAMENT DE VALÈNCIA

ACTIVITATS ECONÒMIQUES

**A 1 DE GENER DE 2011
A LA CIUTAT DE VALÈNCIA.**

DOCUMENTS

I INFORMES ESTADÍSTICS

Àrea de Dinamització Econòmica i Ocupació.
Oficina d'Estadística



AJUNTAMENT DE VALÈNCIA

ÀREA DE DINAMITZACIÓ ECONÒMICA I OCUPACIÓ

Oficina d'Estadística

ELABORACIÓ:

Carmiña Moya Equiza
Francisco Martínez Ruiz
Tomás Morales Lorente
María Rodríguez Ciria

Han col·laborat:

Marta Moshuk
Adina Alexandra Iftimi

estadistica@valencia.es

www.valencia.es/estadistica

PRESENTACIÓ

Documents i informes estadístics és una col·lecció l'objectiu de la qual és difondre recopilacions de dades estadístiques o documents referents a l'estadística urbana. La seua difusió es realitza a través d'internet com a document electrònic. Pot consultar-se o descarregar-se en la web de l'Oficina d'Estadística de l'Ajuntament de València (www.valencia.es/estadistica).

Este document, el número 51 de la col·lecció, inclou un conjunt de taules procedents de l'explotació del fitxer administratiu de la matrícula de l'Impost d'Activitats Econòmiques (IAE) de la ciutat de València per al 2011. S'ha utilitzat la delimitació territorial aprovada pel Ple de l'Ajuntament del 31 de gener de 2003.

Al final del document s'inclouen taules sobre demografia de nombres de referència de l'impost. En la comparació de resultats entre fitxers d'àmbits temporals diferents cal tindre en compte que els processos de geocodificació aplicats sobre una mateixa referència poden donar lloc a resultats diferents.

Esperem que siga útil al conjunt d'usuaris de l'Estadística Municipal, amb este objectiu s'ha realitzat este treball.

PRESENTACIÓN

Documents i informes estadístics es una colección cuyo objetivo es difundir recopilaciones de datos estadísticos o documentos relacionados con la estadística urbana. Su difusión se realiza a través de internet como documento electrónico. Puede consultarse o descargarse en la web de la Oficina de Estadística del Ayuntamiento de Valencia (www.valencia.es/estadistica).

Este documento, el número 51 de la colección, incluye un conjunto de tablas procedentes de la explotación del fichero administrativo de la matrícula del Impuesto de Actividades Económicas (I.A.E.) de la ciudad de Valencia para 2011. Se ha utilizado la delimitación territorial aprobada por el Pleno del Ayuntamiento del 31 de enero de 2003.

Al final del documento se incluyen tablas sobre demografía de números de referencia del impuesto. En la comparación de resultados entre ficheros de ámbitos temporales diferentes hay que tener en cuenta que los procesos de geocodificación aplicados sobre una misma referencia pueden dar lugar a resultados diferentes.

Esperamos que sea útil al conjunto de usuarios de la Estadística Municipal, con este objetivo se ha realizado este trabajo.

ÍNDIX**Pàgina****1. Padró de l'Impost sobre Activitats Econòmiques a data 1 de gener del 2011**

1.1. Activitats econòmiques segons tipus. 2007 – 2011.....	5
1.2. Activitats econòmiques industrials segons grans grups per districte. 2011.....	5
1.3. Activitats econòmiques comercials segons grans grups per districte. 2011.....	6
1.4. Activitats econòmiques professionals segons grans grups per districte. 2011.....	6
1.5. Activitats econòmiques industrials segons agrupació per districte. 2011.....	7
1.6. Activitats econòmiques comercials i de servicis segons agrupació per districte. 2011.....	9
1.7. Activitats econòmiques professionals segons agrupació per districte. 2011.....	11
1.8. Activitats econòmiques industrials més freqüents segons agrupació per barri. 2011.....	14
1.9. Activitats econòmiques comercials i de servicis més freqüents segons agrupació per barri. 2011.....	16
1.10. Activitats econòmiques professionals més freqüents segons agrupació per barri. 2011.....	18
1.11. Activitats econòmiques segons grup. 2011.....	20
1.12. Evolució del nombre de referències als fitxers de l'IAE 2010 i 2011 per districte.....	27
1.13. Evolució del nombre de referències als fitxers de l'IAE 2010 i 2011 en Comerç i Servicis per districte.	27
1.14. Evolució del nombre de referències als fitxers de l'IAE 2010 i 2011 per barri.....	28
1.15. Evolució del nombre de referències als fitxers de l'IAE 2010 i 2011 en Comerç i Servicis per barri.....	34

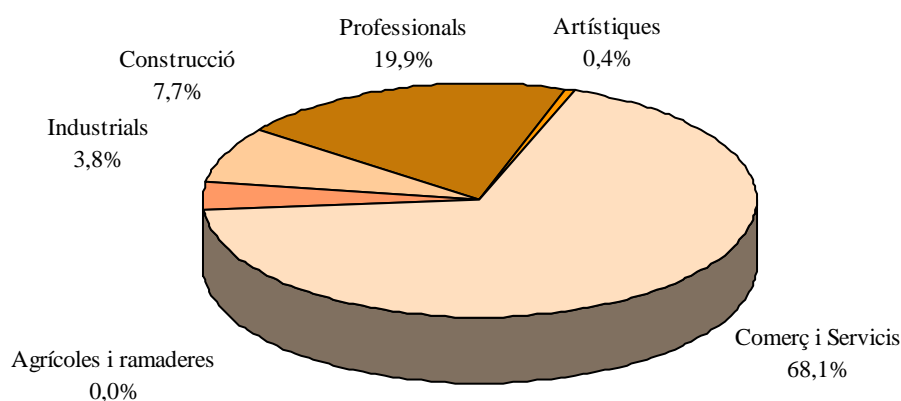
ÍNDICE**Página****1. Padrón del Impuesto sobre Actividades Económicas a fecha 1 de gener de 2010**

1.1. Actividades económicas según tipo. 2007 – 2011.....	5
1.2. Actividades económicas industriales según grandes grupos por distrito. 2011.....	5
1.3. Actividades económicas comerciales según grandes grupos por distrito. 2011.....	6
1.4. Actividades económicas profesionales según grandes grupos por distrito. 2011.....	6
1.5. Actividades económicas industriales según agrupación por distrito. 2011.....	7
1.6. Actividades económicas comerciales y de servicios según agrupación por distrito. 2011.....	9
1.7. Actividades económicas profesionales según agrupación por distrito. 2011.....	11
1.8. Actividades económicas industriales más frecuentes según agrupación por barrio. 2011.....	14
1.9. Actividades económicas comerciales y de servicios más frecuentes según agrupación por barrio. 2011.....	16
1.10. Actividades económicas profesionales más frecuentes según agrupación por barrio. 2011.....	18
1.11. Actividades económicas según grupo. 2011.....	20
1.12. Evolución del número de referencias en los ficheros del IAE 2010 y 2011 por distrito.....	27
1.13. Evolución del número de referencias en los ficheros del IAE 2010 y 2011 en Comercio y Servicios por distrito... ..	27
1.14. Evolución del número de referencias en los ficheros del IAE 2010 y 2011 por barrio.....	28
1.15. Evolución del número de referencias en los ficheros del IAE 2010 y 2011 en Comercio y Servicios por barrio.....	34

1. PADRÓ DE L'IMPOST SOBRE ACTIVITATS ECONÓMIQUES A 1 DE GENER DE 2011.**1. PADRÓN DEL IMPUESTO SOBRE ACTIVIDADES ECONÓMICAS A 1 DE ENERO DE 2011.****1.1. Activitats econòmiques segons tipus. 2007 - 2011**

1.1. Actividades económicas según tipos. 2007 - 2011

	2007	%	2008	%	2009	%	2010	%	2011	%
Total	94.252	100,0%	99.961	100,0%	101.063	100,0%	100.880	100,0%	102.868	100,0%
Ramaderes	37	0,0%	32	0,0%	30	0,0%	30	0,0%	32	0,0%
Industrials	4.024	4,0%	4.149	4,1%	4.201	4,2%	4.094	4,1%	3.894	3,8%
Construcció	8.886	8,8%	10.304	10,2%	9.793	9,7%	9.073	9,0%	7.961	7,7%
Comerç i Servicis	61.026	60,4%	64.612	63,9%	65.893	65,2%	66.462	65,9%	69.999	68,0%
Professionals	19.899	19,7%	20.443	20,2%	20.683	20,5%	20.764	20,6%	20.517	19,9%
Artístiques	380	0,4%	421	0,4%	463	0,5%	457	0,5%	465	0,5%

ACTIVITATS ECONÒMIQUES SEGONS TIPUS. 2011**1.2. Activitats econòmiques industrials segons grans grups per districte. 2011**

1.2. Actividades económicas industriales según grandes grupos por distrito. 2011

	Total	Energia i aigua	%	Extracció i transformació de minerals	%	Transformació de metalls	%	Resta d'indústries manufactureres	%
València	3.894	377	100,0	125	100,0	1.025	100,0	2.367	100,0
1. Ciutat Vella	309	13	3,4	5	4,0	44	4,3	247	10,4
2. L'Eixample	291	8	2,1	10	8,0	52	5,1	221	9,3
3. Extramurs	286	5	1,3	9	7,2	72	7,0	200	8,4
4. Campanar	103	2	0,5	4	3,2	27	2,6	70	3,0
5. La Saïdia	149	1	0,3	5	4,0	44	4,3	99	4,2
6. El Pla del Real	89	1	0,3	3	2,4	18	1,8	67	2,8
7. L'Olivereta	119	0	0,0	4	3,2	40	3,9	75	3,2
8. Patraix	191	8	2,1	5	4,0	62	6,0	116	4,9
9. Jesús	200	0	0,0	15	12,0	63	6,1	122	5,2
10. Quatre Carreres	278	1	0,3	14	11,2	104	10,1	159	6,7
11. Pobles Marítics	156	1	0,3	9	7,2	46	4,5	100	4,2
12. Camins al Grau	162	7	1,9	1	0,8	38	3,7	116	4,9
13. Algirós	109	0	0,0	4	3,2	32	3,1	73	3,1
14. Benimaclet	128	1	0,3	1	0,8	33	3,2	93	3,9
15. Rascanya	127	0	0,0	4	3,2	38	3,7	85	3,6
16. Benicalap	165	0	0,0	0	0,0	51	5,0	114	4,8
17. Pobles del Nord	33	1	0,3	4	3,2	9	0,9	19	0,8
18. Pobles de l'Oest	83	0	0,0	1	0,8	27	2,6	55	2,3
19. Pobles del Sud	105	2	0,5	2	1,6	28	2,7	73	3,1
No hi consta	811	326	86,5	25	20,0	197	19,2	263	11,1

1.3. Activitats econòmiques comercials segons grans grups per districte. 2011

1.3. Actividades económicas comerciales según grandes grupos por distrito. 2011

	Total	Comerç, restaurants hostaleria i reparacions	%	Transports i comunicacions	%	Institucions financeres i assegurances	%	Resta de servicis	%
València	69.999	31.718	100,0	6.065	100,0	20.990	100,0	11.226	100,0
1. Ciutat Vella	6.420	3.142	9,9	114	1,9	2.280	10,9	884	7,9
2. L'Eixample	6.094	3.157	10,0	131	2,2	1.906	9,1	900	8,0
3. Extramurs	4.573	2.372	7,5	123	2,0	1.234	5,9	844	7,5
4. Campanar	2.380	1.379	4,3	52	0,9	546	2,6	403	3,6
5. La Saïdia	1.988	1.181	3,7	35	0,6	386	1,8	386	3,4
6. El Pla del Real	2.371	999	3,1	55	0,9	841	4,0	476	4,2
7. L'Olivereta	1.800	1.101	3,5	57	0,9	286	1,4	356	3,2
8. Patraix	2.729	1.702	5,4	83	1,4	490	2,3	454	4,0
9. Jesús	2.126	1.261	4,0	60	1,0	381	1,8	424	3,8
10. Quatre Carreres	3.254	2.062	6,5	112	1,8	559	2,7	521	4,6
11. Poblat Marítims	2.663	1.605	5,1	348	5,7	338	1,6	372	3,3
12. Camins al Grau	2.936	1.724	5,4	76	1,3	643	3,1	493	4,4
13. Algirós	2.092	1.200	3,8	39	0,6	422	2,0	431	3,8
14. Benimaclet	1.460	825	2,6	23	0,4	301	1,4	311	2,8
15. Rascanya	1.705	1.107	3,5	31	0,5	256	1,2	311	2,8
16. Benicalap	1.500	926	2,9	40	0,7	244	1,2	290	2,6
17. Pobles del Nord	198	129	0,4	16	0,3	36	0,2	17	0,2
18. Pobles de l'Oest	598	355	1,1	15	0,2	132	0,6	96	0,9
19. Pobles del Sud	813	588	1,9	24	0,4	96	0,5	105	0,9
No hi consta	22.299	4.903	15,5	4.631	76,4	9.613	45,8	3.152	28,1

1.4. Activitats econòmiques professionals segons grans grups per districte. 2011

1.4. Actividades económicas profesionales según grandes grupos por distrito. 2011

	Total	Tècnics Agricultura	%	Tècnics Indústria i construcció	%	Comerç, hostaleria i transports	%	Prof. finances, dret, assegurances	%	Altres professionals	%
València	20.517	322	100,0	3.526	100,0	2.222	100,0	8.607	100,0	5.840	100,0
1. Ciutat Vella	1.881	11	3,4	380	10,8	31	1,4	1.089	12,7	370	6,3
2. L'Eixample	2.183	18	5,6	369	10,5	67	3,0	1.315	15,3	414	7,1
3. Extramurs	1.492	14	4,3	280	7,9	64	2,9	763	8,9	371	6,4
4. Campanar	421	2	0,6	84	2,4	46	2,1	146	1,7	143	2,4
5. La Saïdia	481	6	1,9	118	3,3	30	1,4	203	2,4	124	2,1
6. El Pla del Real	968	8	2,5	209	5,9	32	1,4	445	5,2	274	4,7
7. L'Olivereta	319	5	1,6	54	1,5	34	1,5	141	1,6	85	1,5
8. Patraix	446	7	2,2	80	2,3	55	2,5	197	2,3	107	1,8
9. Jesús	357	5	1,6	55	1,6	39	1,8	145	1,7	113	1,9
10. Quatre Carreres	674	14	4,3	118	3,3	53	2,4	356	4,1	133	2,3
11. Poblat Marítims	342	5	1,6	66	1,9	13	0,6	176	2,0	82	1,4
12. Camins al Grau	579	9	2,8	143	4,1	46	2,1	246	2,9	135	2,3
13. Algirós	539	12	3,7	136	3,9	40	1,8	226	2,6	125	2,1
14. Benimaclet	317	6	1,9	82	2,3	17	0,8	133	1,5	79	1,4
15. Rascanya	262	5	1,6	57	1,6	33	1,5	103	1,2	64	1,1
16. Benicalap	223	3	0,9	46	1,3	20	0,9	75	0,9	79	1,4
17. Pobles del Nord	50	3	0,9	19	0,5	5	0,2	15	0,2	8	0,1
18. Pobles de l'Oest	52	3	0,9	9	0,3	3	0,1	20	0,2	17	0,3
19. Pobles del Sud	100	1	0,3	22	0,6	13	0,6	38	0,4	26	0,4
No hi consta	8.831	185	57,5	1.199	34,0	1.581	71,2	2.775	32,2	3.091	52,9

1.5. Activitats econòmiques industrials segons agrupació per districte. 2011

1.5. Actividades económicas industriales según agrupación por distrito. 2011

Codi Secció, Divisió, Agrupació	Districte									
	València	DT 1	DT 2	DT 3	DT 4	DT 5	DT 6	DT 7	DT 8	DT 9
Total	3.894	309	291	286	103	149	89	119	191	200
111 Extracció, preparació i aglomeració de combustibles sòlids i coqueries	15	2	3	1	0	0	0	0	3	0
112 Extracció de petroli i gas natural	3	0	0	0	0	0	0	0	0	0
114 Extracció i transformació de minerals radioactius	1	0	0	0	0	0	0	0	0	0
115 Producció, transport i distribució d'energia elèctrica, gas, vapor i aigua calenta	344	11	4	4	2	0	1	0	5	0
116 Captació, tractament i distribució d'aigua, i fabricació de gel	14	0	1	0	0	1	0	0	0	0
122 Producció i primera transformació de metalls	7	0	2	1	1	0	0	0	0	0
123 Extracció de minerals no metàl·lics ni energètics; turberes	5	0	0	1	0	0	0	0	0	0
124 Indústries de productes minerals no metàl·lics	61	3	3	2	1	1	1	3	3	12
125 Indústria química	52	2	5	5	2	4	2	1	2	3
131 Fabricació de productes metàl·lics (excepte màquines i materials de transport)	365	13	5	13	10	10	2	16	19	38
132 Construcció de maquinària i equip mecànic	53	1	3	3	1	6	0	1	3	1
133 Construcció de màquines d'oficina i ordinadors (inclosa la seua instal·lació)	145	3	14	9	5	6	2	3	12	3
134 Construcció de maquinària i material elèctric	33	1	0	3	1	3	0	3	5	1
135 Fabricació de material electrònic (excepte ordinadors)	189	14	17	18	6	7	12	7	9	7
136 Construcció de vehicles automòbils i les seues peces de recanvi	10	1	1	0	0	1	0	1	0	1
137 Construcció naval, reparació i manteniment de bucs	57	3	1	0	0	0	0	0	1	0
138 Construcció d'altre material de transport	11	1	0	1	0	1	0	0	1	0
139 Fabricació d'instruments de precisió, òptica i semblants	162	7	11	25	4	10	2	9	12	12
141 Indústries de productes alimentaris i begudes	295	10	20	25	14	18	6	10	16	17
142 Indústries d'altres productes alimentaris, begudes i tabac	39	1	1	6	0	0	0	1	4	2
143 Indústria tèxtil	37	5	2	1	2	1	0	2	1	2
144 Indústria del cuir	21	1	1	2	1	0	0	3	1	0
145 Indústria del calçat, vestit i altres confeccions tèxtils	361	51	48	24	18	20	7	13	16	16
146 Indústria de la fusta, suro i mobles de fusta	357	18	16	25	3	16	2	10	14	22
147 Indústria del paper i fabricació d'articles de paper; arts gràfiques i edició	958	131	113	79	21	34	46	28	47	45
148 Indústria de transformació del cautxú i materies plàstiques	46	4	6	2	1	1	0	1	4	2
149 Resta d'indústries manufactureres	253	26	14	36	10	9	6	7	13	16

Codi Secció, Divisió, Agrupació	Districte								DT 17	DT 18	DT 19	No hi consta
	DT 10	DT 11	DT 12	DT 13	DT 14	DT 15	DT 16					
Total	278	156	162	109	128	127	165	33	83	105	811	
111 Extracció, preparació i aglomeració de combustibles sòlids i coqueries	0	0	0	0	0	0	0	0	0	0	6	
112 Extracció de petroli i gas natural	0	0	0	0	0	0	0	0	0	0	3	
114 Extracció i transformació de minerals radioactius	0	0	0	0	0	0	0	0	0	0	1	
115 Producció, transport i distribució d'energia elèctrica, gas, vapor i aigua calenta	0	0	6	0	1	0	0	1	0	2	307	
116 Captació, tractament i distribució d'aigua, i fabricació de gel	1	1	1	0	0	0	0	0	0	0	9	
122 Producció i primera transformació de metalls	1	0	0	0	0	0	0	1	0	0	1	
123 Extracció de minerals no metàl·lics ni energètics; turberes	0	0	0	0	0	0	0	0	0	0	4	
124 Indústries de productes minerals no metàl·lics	6	6	1	2	1	4	0	2	0	1	9	
125 Indústria química	7	3	0	2	0	0	0	1	1	1	11	
131 Fabricació de productes metàl·lics (excepte màquines i materials de transport)	46	20	17	6	9	17	29	7	19	21	48	
132 Construcció de maquinària i equip mecànic	7	6	2	2	1	1	3	0	0	3	9	
133 Construcció de màquines d'oficina i ordinadors (inclosa la seua instal·lació)	8	1	4	7	4	3	5	0	1	0	55	
134 Construcció de maquinària i material elèctric	2	0	2	2	2	0	0	1	3	1	3	
135 Fabricació de material electrònic (excepte ordinadors)	12	4	3	8	8	4	7	0	4	0	42	
136 Construcció de vehicles automòbils i les seues peces de recanvi	1	0	0	0	0	2	0	0	0	1	1	
137 Construcció naval, reparació i manteniment de bucs	6	10	1	0	0	0	0	1	0	2	32	
138 Construcció d'altre material de transport	1	0	0	0	0	0	1	0	0	0	5	
139 Fabricació d'instruments de precisió, òptica i semblants	21	5	9	7	9	11	6	0	0	0	2	
141 Indústries de productes alimentaris i begudes	38	18	16	11	8	18	20	7	3	10	10	
142 Indústries d'altres productes alimentaris, begudes i tabac	5	3	3	0	2	2	1	1	1	1	5	
143 Indústria tèxtil	3	2	3	0	1	1	2	1	0	0	8	
144 Indústria del cuir	1	0	3	1	0	0	3	0	3	1	0	
145 Indústria del calçat, vestit i altres confeccions tèxtils	22	16	26	13	11	13	14	0	6	6	21	
146 Indústria de la fusta, suro i mobles de fusta	28	19	13	6	18	9	32	7	22	37	40	
147 Indústria del paper i fabricació d'articles de paper; arts gràfiques i edició	47	30	34	41	45	23	22	2	9	8	153	
148 Indústria de transformació del cautxú i materies plàstiques	3	2	4	0	1	0	2	0	4	5	4	
149 Resta d'indústries manufactureres	12	10	14	1	7	19	18	1	7	5	22	

1.6. Activitats econòmiques comercials i de servicis segons agrupació per districte. 2011

1.6. Actividades económicas comerciales i de servicios según agrupación por distrito. 2011

Codi Secció, Divisió, Agrupació	Districte									
	València	DT 1	DT 2	DT 3	DT 4	DT 5	DT 6	DT 7	DT 8	DT 9
Total	69.999	6.420	6.094	4.573	2.380	1.988	2.371	1.800	2.729	2.126
161 Comerç a l'engròs	4.574	359	446	322	226	128	143	154	269	151
162 Recuperació de productes	104	4	4	1	1	3	0	4	2	2
163 Intermediaris del comerç	1.291	87	91	84	58	32	50	25	59	27
164 Comerç al detall de productes alimentaris, begudes i tabac realitzat en establiments permanents	5.031	496	420	322	150	206	115	227	243	211
165 Comerç al detall de productes industrials no alimentaris realitzat en establiments permanents	10.870	1.340	1380	967	565	438	328	351	662	502
166 Comerç mixt o integrat; al detall fora d'un establiment permanent; amb expositors en depòsit i aparells automàtics; al detall per correu i catàleg de prod. diversos	1.589	37	45	47	37	30	25	30	35	22
167 Servicis d'alimentació	6.120	705	659	518	271	260	297	222	278	239
168 Servicis d'hostaleria	214	66	13	19	7	1	6	0	0	1
169 Reparacions	1.925	48	99	92	64	83	35	88	154	106
171 Transport per ferrocarril	8	0	0	0	0	0	0	0	0	0
172 Altres transports terrestres	4.555	11	6	14	6	6	1	16	22	12
173 Transport marítim i fluvial	9	0	0	0	0	0	0	0	0	0
174 Transport aeri	8	0	0	0	0	0	1	0	0	0
175 Activitats annexes als transports	1.323	96	116	95	44	27	50	39	55	35
176 Telecomunicacions	162	7	9	14	2	2	3	2	6	13
181 Institucions financeres	997	126	106	92	62	39	92	36	46	40
182 Assegurances	161	41	25	12	16	4	21	1	4	3
183 Auxiliars financers i d'assegurances. Activitats immobiliàries	4.630	446	399	245	99	72	146	60	98	57
184 Servicis prestats a les empreses	8.840	1.501	1237	772	330	221	522	160	294	237
185 Lloguer de béns mobles	756	45	36	46	11	12	25	16	22	20
186 Lloguer de béns immobles	5.606	121	103	67	28	38	35	13	26	24
191 Servicis agrícoles, ramaders, forestals i pesquers	440	6	3	4	1	1	4	0	0	1
192 Servicis de sanejament, neteja i servicis contra incendis i similars	812	16	19	23	10	21	13	19	27	19
193 Educació i investigació	2.300	222	165	200	81	66	127	73	89	74
194 Sanitat i servicis veterinaris	1.207	146	158	121	88	32	99	24	38	50
195 Assistència i servicis socials	308	43	19	26	11	16	12	11	9	6
196 Servicis recreatius i culturals	1.818	134	145	119	42	48	54	45	61	47
197 Servicis personals	3.184	208	284	276	134	157	136	140	195	178
198 Parcs d'atraccions, fires i servicis d'espectacles	417	61	37	25	15	12	11	8	4	10
199 Resta de servicis	740	48	70	50	21	33	20	36	31	39

Codi Secció, Divisió, Agrupació	Districte										No hi consta
	DT 10	DT 11	DT 12	DT 13	DT 14	DT 15	DT 16	DT 17	DT 18	DT 19	
Total	3.254	2.663	2.936	2.092	1.460	1.705	1.500	198	598	813	22.299
161 Comerç a l'engròs	422	144	210	101	102	108	105	30	54	77	1.023
162 Recuperació de productes	7	7	5	1	0	3	0	0	0	5	55
163 Intermediaris del comerç	59	29	48	29	18	16	19	9	6	16	529
164 Comerç al detall de productes alimentaris, begudes i tabac realitzat en establiments permanents	255	392	259	183	121	206	178	19	70	105	853
165 Comerç al detall de productes industrials no alimentaris realitzat en establiments permanents	685	446	646	429	308	444	329	41	111	140	758
166 Comerç mixt o integrat; al detall fora d'un establiment permanent; amb expositors en depòsit i aparells automàtics; al detall per correu i catàleg de prod. diversos	59	54	46	27	32	34	16	3	11	21	978
167 Servicis d'alimentació	391	436	372	367	202	205	201	19	83	163	232
168 Servicis d'hostaleria	21	16	18	3	0	4	3	0	5	7	24
169 Reparacions	163	81	120	60	42	87	75	8	15	54	451
171 Transport per ferrocarril	0	0	1	0	0	0	0	0	0	0	7
172 Altres transports terrestres	15	17	8	5	5	11	7	2	1	5	4.385
173 Transport marítim i fluvial	0	0	0	0	0	0	0	0	0	0	9
174 Transport aeri	0	0	1	0	0	0	2	0	0	0	4
175 Activitats annexes als transports	86	329	62	29	12	20	25	14	11	19	159
176 Telecomunicacions	11	2	4	5	6	0	6	0	3	0	67
181 Institucions financeres	68	52	58	41	23	38	31	5	9	12	21
182 Assegurances	5	5	6	1	6	2	4	0	0	1	4
183 Auxiliars financers i d'assegurances. Activitats immobiliàries	99	71	116	76	52	54	56	7	18	16	2.443
184 Servicis prestats a les empreses	331	171	402	275	195	128	119	11	89	49	1.796
185 Lloguer de béns mobles	30	19	24	13	14	17	14	4	6	12	370
186 Lloguer de béns immobles	26	20	37	16	11	17	20	9	10	6	4.979
191 Servicis agrícoles, ramaders, forestals i pesquers	4	1	0	0	0	1	0	0	0	6	408
192 Servicis de sanejament, neteja i servicis contra incendis i similars	20	11	20	14	11	16	13	2	7	2	529
193 Educació i investigació	99	80	83	100	71	53	61	3	24	19	610
194 Sanitat i servicis veterinaris	38	24	73	45	33	25	24	0	5	8	176
195 Assistència i servicis socials	8	14	15	8	4	5	7	0	0	3	91
196 Servicis recreatius i culturals	81	52	72	45	33	35	20	2	9	19	755
197 Servicis personals	218	157	192	185	132	132	121	9	38	44	248
198 Parcs d'atraccions, fires i servicis d'espectacles	17	2	10	9	7	5	0	0	4	1	179
199 Resta de servicis	36	31	28	25	20	39	44	1	9	3	156

1.7. Activitats econòmiques professionals segons agrupació per districte. 2011

1.7. Actividades económicas profesionales según agrupación por distrito. 2011

Codi	Secció, Divisió, Agrupació	València	DT 1	DT 2	DT 3	DT 4	DT 5	DT 6	DT 7	DT 8	DT 9
Total		20.517	1.881	2.183	1.492	421	481	968	319	446	357
201	Dr i Llicenciats en biològiques, agrònoms i forestals	205	6	13	8	2	3	6	4	4	3
202	Tècnics agrícoles, forestals, biològics i similars	105	5	5	6	0	2	2	1	3	2
209	Altres professionals relacionats amb l'agricultura, ramaderia, caça, silvicultura i pesca	12	0	0	0	0	1	0	0	0	0
211	Dr i Llicenciats en físiques, geografia, geologia i mines	14	0	0	2	0	0	1	0	0	1
212	Dr i Llicenciats en químiques	8	0	0	0	0	0	1	0	1	0
213	Enginyers tècnics en mines i perits	10	0	0	0	2	0	1	0	4	0
219	Altres professionals relacionats amb les activitats pròpies de l'energia, aigua, mineria i indústria química NCOP	10	0	2	0	1	1	0	0	0	0
221	Enginyers aeronàutics i navals, telecomunicacions, construcció i similars	46	1	4	3	1	0	3	0	1	0
222	Enginyers tècnics en aeronàutica, construcció i similars	70	1	0	9	0	1	2	1	0	0
229	Altres professionals relacionats amb les indústries de la aeronàutica, telecomunicació i mecànica de precisió	8	0	1	0	0	0	0	0	0	0
231	Enginyers industrials i tèxtils	192	10	16	8	7	3	17	3	3	4
232	Enginyers tècnics industrials, tèxtils i arts gràfiques	303	12	18	25	6	11	12	12	10	7
239	Altres professionals relacionats amb altres indústries manufactureres	216	24	26	16	2	11	3	2	6	3
241	Arquitectes i enginyers de camins, canals i ports	1.580	242	224	139	36	48	119	18	25	18
242	Arquitectes i enginyers tècnics de la construcció	794	59	57	57	23	36	38	12	24	15
243	Delineants i decoradors	223	28	19	21	6	6	10	6	6	7
244	Tècnics Superiors en desenvolupament de projectes urbanístics i operacions topogràfiques	4	0	0	0	0	1	0	0	0	0
245	Enginyers en geodèsia i cartografia	2	0	0	0	0	0	0	0	0	0
249	Altres professionals relacionats amb la construcció	46	3	2	0	0	0	2	0	0	0
251	Agents comercials	1.248	16	47	41	29	22	21	23	37	31
252	Tècnics d'hostaleria	3	0	0	0	0	0	0	0	0	0
259	Altres professionals relacionats amb el comerç i l'hostaleria	956	15	20	23	17	8	11	11	15	8
261	Gestors o intermediaris en les operacions de transport i conductors de vehicles terrestres	4	0	0	0	0	0	0	0	0	0
269	Altres professionals del transport i les comunicacions	11	0	0	0	0	0	0	0	3	0
271	Professionals de les assegurances	944	28	32	36	19	10	27	18	27	20
272	Gestors	639	90	68	71	8	20	25	14	21	13
273	Professionals del dret	4.211	720	927	435	49	87	265	65	75	57

Codi	Secció, Divisió, Agrupació	València	DT 1	DT 2	DT 3	DT 4	DT 5	DT 6	DT 7	DT 8	DT 9
274	Professionals de l'economia i les finances	598	89	92	66	16	15	38	10	12	16
275	Professionals de la publicitat	221	13	22	9	8	5	6	4	5	4
276	Professionals de la informàtica i la matemàtica	285	10	9	21	4	10	7	2	10	8
277	Professionals d'activitats diverses	1.110	92	102	81	22	41	50	14	29	14
279	Altres professionals relacionats amb les activitats financeres, jurídiques, d'assegurances i de lloguers	599	47	63	44	20	15	27	14	18	13
281	Professionals que presten servicis de neteja	16	0	0	0	0	0	0	0	0	0
282	Professionals de l'ensenyament	811	12	13	15	5	5	8	3	9	9
283	Professionals de la sanitat	3.475	259	304	263	104	70	225	50	61	64
284	Professionals relacionats amb activitats parasanitàries	108	10	14	17	4	3	2	3	6	3
285	Professionals relacionats amb l'espectacle	45	7	0	0	0	0	2	1	0	0
286	Professions liberals, artístiques i literàries	552	34	37	24	9	20	19	11	5	14
287	Professionals de la loteria i l'atzar	192	27	16	19	9	9	9	6	15	12
288	Altres professionals	227	1	12	18	4	5	4	4	7	5
289	Altres professionals relacionats amb els servicis a què es referix esta divisió	414	20	18	15	8	12	5	7	4	6

Codi	Secció, Divisió, Agrupació	DT 10	DT 11	DT 12	DT 13	DT 14	DT 15	DT 16	DT 17	DT 18	DT 19	No hi consta
Total		674	342	579	539	317	262	223	50	52	100	8.831
201	Dr i Llicenciats en biològiques, agrònoms i forestals	9	3	7	5	2	3	2	3	1	1	120
202	Tècnics agrícoles, forestals, biològics i similars	5	1	1	5	3	2	1	0	2	0	59
209	Altres professionals relacionats amb l'agricultura, ramaderia, caça, silvicultura i pesca	0	1	1	2	1	0	0	0	0	0	6
211	Dr i Llicenciats en físiques, geografia, geologia i mines	1	0	0	0	0	0	1	0	0	0	8
212	Dr i Llicenciats en químiques	0	0	0	1	0	0	0	0	0	0	5
213	Enginyers tècnics en mines i perits	0	0	0	1	0	0	0	0	0	0	2
219	Altres professionals relacionats amb les activitats pròpies de l'energia, aigua, mineria i indústria química NCOP	1	0	0	0	0	0	0	0	0	0	5
221	Enginyers aeronàutics i navals, telecomunicacions, construcció i similars	2	1	2	2	1	1	0	0	0	0	24
222	Enginyers tècnics en aeronàutica, construcció i similars	3	0	0	2	1	0	1	1	0	0	48
229	Altres professionals relacionats amb les indústries de la aeronàutica, telecomunicació i mecànica de precisió	0	0	1	0	0	0	1	0	0	0	5
231	Enginyers industrials i tèxtils	15	3	12	6	6	1	2	1	1	1	73
232	Enginyers tècnics industrials, tèxtils i arts gràfiques	13	6	15	9	5	8	4	1	2	2	125
239	Altres professionals relacionats amb altres indústries manufactureres	6	4	8	4	5	6	2	0	1	1	86

Codi	Secció, Divisió, Agrupació	DT 10	DT 11	DT 12	DT 13	DT 14	DT 15	DT 16	DT 17	DT 18	DT 19	No hi consta
241	Arquitectes i enginyers de camins, canals i ports	44	32	57	74	44	11	13	11	3	6	416
242	Arquitectes i enginyers tècnics de la construcció	28	17	34	30	13	19	16	3	1	10	302
243	Delineants i decoradors	3	2	11	6	5	9	6	1	1	2	68
244	Tècnics Superiors en desenvolupament de projectes urbanístics i operacions topogràfiques	0	0	1	1	0	0	0	0	0	0	1
245	Enginyers en geodèsia i cartografia	1	0	0	0	0	0	0	0	0	0	1
249	Altres professionals relacionats amb la construcció	1	1	2	0	2	2	0	1	0	0	30
251	Agents comercials	37	11	28	28	9	23	13	3	2	7	820
252	Tècnics d'hostaleria	0	0	0	0	0	0	0	0	0	0	3
259	Altres professionals relacionats amb el comerç i l'hostaleria	15	2	18	12	8	10	7	2	1	6	747
261	Gestors o intermediaris en les operacions de transport i conductors de vehicles terrestres	0	0	0	0	0	0	0	0	0	0	4
269	Altres professionals del transport i les comunicacions	1	0	0	0	0	0	0	0	0	0	7
271	Professionals de les assegurances	31	11	15	27	6	14	7	0	2	7	607
272	Gestors	32	56	24	26	10	7	8	1	1	2	142
273	Professionals del dret	204	69	132	84	59	45	27	8	9	22	872
274	Professionals de l'economia i les finances	13	2	21	14	15	5	4	1	0	3	166
275	Professionals de la publicitat	9	3	8	5	3	3	1	1	1	1	110
276	Professionals de la informàtica i la matemàtica	9	2	11	10	8	6	4	0	1	0	153
277	Professionals d'activitats diverses	40	23	21	46	21	13	13	1	2	2	483
279	Altres professionals relacionats amb les activitats financeres, jurídiques, d'assegurances i de lloguers	18	10	14	14	11	10	11	3	4	1	242
281	Professionals que presten servicis de neteja	0	0	0	0	0	0	0	0	0	0	16
282	Professionals de l'ensenyament	5	1	6	8	6	3	3	1	0	0	699
283	Professionals de la sanitat	74	48	103	79	49	37	23	2	8	13	1.639
284	Professionals relacionats amb activitats parasanitàries	6	5	3	5	3	2	1	0	1	1	19
285	Professionals relacionats amb l'espectacle	0	0	1	0	0	0	0	0	0	0	34
286	Professions liberals, artístiques i literàries	13	9	6	11	10	6	36	3	3	3	279
287	Professionals de la loteria i l'atzar	11	9	8	7	6	10	5	1	1	7	5
288	Altres professionals	10	6	3	6	2	4	4	0	1	1	130
289	Altres professionals relacionats amb els servicis a què es referix esta divisió	14	4	5	9	3	2	7	1	3	1	270

1.8. Activitats econòmiques industrials més freqüents segons agrupació per barri. 2011

1.8. Actividades económicas industriales más frecuentes según agrupación por barrio. 2011

	Codi (Secció, Divisió, Agrupació)											
	Total	115	131	133	135	139	141	145	146	147	149	Altres
València	3.894	344	365	145	189	162	295	361	357	958	253	465
1. Ciutat Vella												
1. La Seu	28	0	1	0	3	0	1	2	2	15	2	2
2. La Xerea	65	2	0	0	4	0	1	8	6	37	3	4
3. El Carme	36	0	5	0	3	5	3	3	2	3	7	5
4. El Pilar	23	0	0	0	0	1	1	4	4	7	2	4
5. El Mercat	34	0	2	2	0	0	2	11	0	10	5	2
6. Sant Francesc	123	9	5	1	4	1	2	23	4	59	7	8
2. L'Eixample												
1. Russafa	141	2	3	4	10	5	12	20	11	52	6	16
2. El Pla del Remei	79	1	1	5	2	5	4	14	2	34	3	8
3. Gran Via	71	1	1	5	5	1	4	14	3	27	5	5
3. Extramurs												
1. El Botànic	54	2	5	1	2	9	6	3	5	14	5	2
2. La Roqueta	45	1	1	2	4	0	2	4	3	15	11	2
3. La Petxina	74	0	1	2	4	12	5	3	11	20	9	7
4. Arrancapins	113	1	6	4	8	4	12	14	6	30	11	17
4. Campanar												
1. Campanar	42	1	3	3	2	2	5	8	2	7	4	5
2. Les Tendetes	16	0	1	0	0	0	3	2	0	6	4	0
3. El Calvari	14	0	1	0	1	0	6	0	0	4	0	2
4. Sant Pau	31	1	5	2	3	2	0	8	1	4	2	3
5. La Saïdia												
1. Marxalenes	41	0	5	2	3	0	4	7	2	12	1	5
2. Morvedre	46	0	1	2	1	6	6	4	9	10	1	6
3. Trinitat	19	0	0	1	1	3	3	0	2	5	1	3
4. Tormos	20	0	3	1	2	0	2	5	0	2	3	2
5. Sant Antoni	23	0	1	0	0	1	3	4	3	5	3	3
6. El Pla del Real												
1. Exposició	25	0	0	0	1	0	0	2	0	20	2	0
2. Mestalla	31	1	1	2	6	2	2	3	1	9	2	2
3. Jaume Roig	13	0	1	0	2	0	3	2	1	3	1	0
4. Ciutat Universitària	20	0	0	0	3	0	1	0	0	14	1	1
7. L'Olivereta												
1. Nou Moles	92	0	12	3	4	8	5	12	7	21	7	13
2. Soternes	10	0	3	0	1	0	1	0	2	3	0	0
3. Tres Forques	7	0	0	0	0	0	3	1	0	1	0	2
4. La Font Santa	4	0	0	0	0	1	1	0	0	1	0	1
5. La Llum	6	0	1	0	2	0	0	0	1	2	0	0
8. Patraix												
1. Patraix	88	3	3	8	4	6	5	9	9	22	6	13
2. Sant Isidre	22	1	2	0	1	3	1	1	0	6	2	5
3. Vara de Quart	47	1	8	2	1	1	6	4	3	13	3	5
4. Safranar	22	0	2	1	1	1	3	1	1	5	2	5
5. Favara	12	0	4	1	2	1	1	1	1	1	0	0
9. Jesús												
1. La Raiosa	83	0	11	2	3	8	2	9	3	27	8	10
2. L'Hort de Senabre	50	0	5	0	1	3	7	5	8	9	7	5
3. La Creu Coberta	21	0	8	0	2	0	2	0	5	1	1	2
4. Sant Marcel·lí	29	0	8	1	0	1	4	2	4	7	0	2
5. Camí Real	17	0	6	0	1	0	2	0	2	1	0	5

	Total	115	131	133	135	139	141	145	146	147	149	Altres
10. Quatre Carreres												
1. Mont-Olivet	64	0	7	1	3	9	6	8	4	17	4	5
2. En Corts	53	0	5	3	0	7	5	4	6	10	5	8
3. Malilla	52	0	8	3	3	1	10	7	3	8	1	8
4. Fonteta de Sant Lluís	18	0	7	0	1	0	1	0	4	3	1	1
5. Na Rovella	8	0	2	0	1	0	0	0	0	3	0	2
6. La Punta	62	0	17	0	1	1	14	2	10	1	0	16
7. Ciutat Arts i les Ciències	21	0	0	1	3	3	2	1	1	5	1	4
11. Poblat Marítims												
1. El Grau	43	0	3	1	2	0	5	2	4	12	2	12
2. El Cabanyal-el Canyameler	71	0	10	0	2	2	8	9	9	15	4	12
3. La Malva-rosa	16	0	2	0	0	1	1	3	4	0	2	3
4. Beteró	9	0	2	0	0	0	1	2	0	1	0	3
5. Natzaret	17	0	3	0	0	2	3	0	2	2	2	3
12. Camins al Grau												
1. Aiora	84	1	9	2	2	5	8	17	11	13	8	8
2. Albors	27	0	1	0	0	1	5	8	1	4	2	5
3. La Creu del Grau	24	3	5	1	1	2	2	1	1	4	2	2
4. Camí Fondo	7	0	0	0	0	1	0	0	0	5	0	1
5. Penya-roja	20	2	2	1	0	0	1	0	0	8	2	4
13. Algirós												
1. L'Illa Perduda	16	0	1	1	0	2	4	3	1	3	1	0
2. Ciutat Jardí	37	0	3	3	6	3	3	5	1	10	0	3
3. L'Amistat	24	0	2	1	0	1	3	4	4	3	0	6
4. La Bega Baixa	9	0	0	0	0	0	1	1	0	7	0	0
5. La Carrasca	23	0	0	2	2	1	0	0	0	18	0	0
14. Benimaclet												
1. Benimaclet	109	1	9	4	6	7	8	9	17	37	5	6
2. Camí de Vera	19	0	0	0	2	2	0	2	1	8	2	2
15. Rascanya	0											0
1. Orriols	35	0	5	1	2	0	3	7	3	4	5	5
2. Torrefiel	78	0	12	2	2	7	12	6	6	14	13	4
3. Sant Llorenç	14	0	0	0	0	4	3	0	0	5	1	1
16. Benicalap												
1. Benicalap	131	0	24	4	6	6	16	11	24	17	14	9
2. Ciutat Fallera	34	0	5	1	1	0	4	3	8	5	4	3
17. Pobles del Nord												
1. Benifaraig	1	0	1	0	0	0	0	0	0	0	0	0
2. Poble Nou	11	0	4	0	0	0	0	0	4	0	1	2
3. Carpesa	10	0	1	0	0	0	4	0	0	0	0	5
4. Cases de Bàrcena	2	0	1	0	0	0	0	0	1	0	0	0
5. Mauella	0	0	0	0	0	0	0	0	0	0	0	0
6. Massarrojos	5	0	0	0	0	0	1	0	2	2	0	0
7. Borbotó	4	1	0	0	0	0	2	0	0	0	0	1
18. Pobles de l'Oest												
1. Benimàmet	81	0	19	1	4	0	3	6	21	8	7	12
2. Beniferri	2	0	0	0	0	0	0	0	1	1	0	0
19. Pobles del Sud												
1. El Forn d'Alcedo	27	2	6	0	0	0	0	0	9	2	1	7
2. El Castellar-l'Oliverar	41	0	8	0	0	0	7	3	16	2	2	3
3. Pinedo	11	0	3	0	0	0	1	1	2	3	0	1
4. El Saler	2	0	0	0	0	0	0	1	0	0	0	1
5. El Palmar	4	0	0	0	0	0	1	0	2	0	0	1
6. El Perellonet	0	0	0	0	0	0	0	0	0	0	0	0
7. La Torre	14	0	3	0	0	0	1	1	5	1	0	3
8. Faitanar	6	0	1	0	0	0	0	0	3	0	2	0
No hi consta	811	307	48	55	42	2	10	21	40	153	22	111

1.9. Activitats econòmiques comercials i de servicis més freqüents segons agrupació per barri 2011

1.9. Actividades económicas comerciales i de servicios más frecuentes según agrupación por barrio. 2011

	Codi (Secció, Divisió, Agrupació)												
	Total	161	164	165	167	172	183	184	186	193	197	Altres	
València	69.999	4.574	5.031	10.870	0	6.120	4.555	4.630	8.840	5.606	2.300	3.184	14.289
1. Ciutat Vella													
1. La Seu	537	26	29	103	136	2	19	111	6	21	10	74	
2. La Xerea	1.003	69	31	158	93	0	76	305	27	30	36	178	
3. El Carne	491	19	44	90	129	1	12	69	5	21	24	77	
4. El Pilar	347	17	17	68	50	2	12	58	9	16	22	76	
5. El Mercat	1.073	54	309	261	107	1	37	146	16	23	33	86	
6. Sant Francesc	2.969	174	66	660	190	5	290	812	58	111	83	520	
2. L'Eixample													
1. Russafa	2.449	232	277	576	302	4	101	292	36	65	139	425	
2. El Pla del Remei	2.100	135	54	507	102	2	191	588	42	52	69	358	
3. Gran Via	1.545	79	89	297	255	0	107	357	25	48	76	212	
3. Extramurs													
1. El Botànic	647	35	52	140	69	1	33	122	13	31	28	123	
2. La Roqueta	1.017	65	79	211	102	1	66	195	17	40	44	197	
3. La Petxina	1.020	78	80	213	126	5	50	140	17	45	68	198	
4. Arrancapins	1.889	144	111	403	221	7	96	315	20	84	136	352	
4. Campanar													
1. Campanar	1.130	107	66	330	144	2	41	125	16	36	77	186	
2. Les Tendetes	221	12	27	52	19	1	4	25	2	8	15	56	
3. El Calvari	199	13	30	54	38	0	6	8	0	1	13	36	
4. Sant Pau	830	94	27	129	70	3	48	172	10	36	29	212	
5. La Saïdia													
1. Marxalenes	366	33	44	73	57	2	12	29	9	10	31	66	
2. Morvedre	446	22	58	97	51	0	19	52	7	20	29	91	
3. Trinitat	429	25	34	95	67	2	15	55	5	11	40	80	
4. Tormos	308	24	31	59	42	2	4	31	7	9	28	71	
5. Sant Antoni	439	24	39	114	43	0	22	54	10	16	29	88	
6. El Pla del Real													
1. Exposició	554	34	29	65	71	1	33	105	12	32	34	138	
2. Mestalla	1.135	76	46	140	160	0	80	268	14	48	56	247	
3. Jaume Roig	407	21	24	82	31	0	21	88	6	21	32	81	
4. Ciutat Universitària	275	12	16	41	35	0	12	61	3	26	14	55	
7. L'Olivereta													
1. Nou Moles	1.126	101	118	252	123	8	42	110	8	32	88	244	
2. Soternes	190	17	15	41	27	1	4	15	1	11	20	38	
3. Tres Forques	219	6	58	24	29	2	8	19	4	17	15	37	
4. La Font Santa	97	9	18	12	19	1	2	1	0	6	7	22	
5. La Llum	168	21	18	22	24	4	4	15	0	7	10	43	
8. Patraix													
1. Patraix	1.280	118	113	344	114	6	42	149	15	50	96	233	
2. Sant Isidre	312	39	29	66	35	6	11	28	0	11	20	67	
3. Vara de Quart	636	72	52	152	65	5	11	57	2	15	43	162	
4. Safranar	346	33	27	72	29	3	26	50	6	9	26	65	
5. Favara	155	7	22	28	35	2	8	10	3	4	10	26	
9. Jesús													
1. La Raiosa	832	69	59	166	68	2	32	146	5	28	55	202	
2. L'Hort de Senabre	663	30	74	196	85	2	15	44	9	25	61	122	
3. La Creu Coberta	225	24	29	42	35	2	4	16	4	5	20	44	
4. Sant Marcel·lí	292	16	42	71	39	2	6	14	5	12	31	54	
5. Camí Real	114	12	7	27	12	4	0	17	1	4	11	19	

	Total	161	164	165	167	172	183	184	186	193	197	Altres
10. Quatre Carreres	850	64	83	205	100	2	35	90	6	28	51	186
1. Mont-Olivet	506	28	44	109	68	2	9	47	4	17	57	121
2. En Corts	811	106	68	177	83	5	24	80	7	22	67	172
3. Malilla	104	3	12	23	14	3	7	5	3	4	8	22
4. Fonteta de Sant Lluís	132	7	17	13	25	2	4	10	1	14	9	30
5. Na Rovella	311	165	12	26	25	0	0	10	0	5	3	65
6. La Punta	540	49	19	132	76	1	20	89	5	9	23	117
7. Ciutat Arts i les Ciències												
11. Poblat Marítims	758	49	51	80	95	3	15	60	6	11	24	364
1. El Grau	1.156	64	222	214	203	9	35	63	12	41	69	224
2. El Cabanyal-el Canyamellar	366	10	70	74	71	1	6	19	2	10	35	68
3. La Malva-rosa	199	12	12	46	35	3	7	21	0	8	15	40
4. Beteró	184	9	37	32	32	1	8	8	0	10	14	33
5. Natzaret												
12. Camins al Grau	898	68	83	200	119	1	33	91	6	23	79	195
1. Aiora	552	31	85	143	49	2	17	42	5	21	35	122
2. Albors	521	36	55	117	61	3	17	57	12	19	34	110
3. La Creu del Grau	197	15	7	21	34	0	6	38	5	8	14	49
4. Camí Fondo	768	60	29	165	109	2	43	174	9	12	30	135
5. Penya-roja												
13. Algirós	366	25	32	113	41	1	7	25	5	10	57	50
1. L'Illa Perduda	679	30	58	145	144	1	16	76	4	25	47	133
2. Ciutat Jardí	353	22	33	81	50	1	18	33	1	12	30	72
3. L'Amistat	413	11	35	57	84	1	23	80	3	26	35	58
4. La Bega Baixa	281	13	25	33	48	1	12	61	3	27	16	42
5. La Carrasca												
14. Benimaclet	1.298	88	106	272	183	5	45	172	9	61	121	236
1. Benimaclet	162	14	15	36	19	0	7	23	2	10	11	25
2. Camí de Vera												
15. Rascanya	466	33	63	120	60	2	10	25	0	25	30	98
1. Orriols	861	49	125	209	103	9	25	54	13	20	66	188
2. Torrefiel	378	26	18	115	42	0	19	49	4	8	36	61
3. Sant Llorenç												
16. Benicalap	1.378	100	160	304	180	6	56	113	18	53	115	273
1. Benicalap	122	5	18	25	21	1	0	6	2	8	6	30
2. Ciutat Fallera												
17. Pobles del Nord	24	5	6	2	2	0	0	0	3	0	2	4
1. Benifaraig	41	10	1	9	5	0	1	3	2	0	0	10
2. Poble Nou	51	8	5	9	5	0	2	1	0	0	3	18
3. Carpesa	21	1	1	11	2	0	0	0	1	0	0	5
4. Cases de Bàrcena	4	0	0	2	1	1	0	0	0	0	0	0
5. Mauella	43	5	5	6	1	1	4	6	2	3	2	8
6. Massarrojos	14	1	1	2	3	0	0	1	1	0	2	3
7. Borbotó												
18. Pobles de l'Oest	450	38	67	107	67	1	10	33	5	17	35	70
1. Benimàmet	148	16	3	4	16	0	8	56	5	7	3	30
2. Beniferri												
19. Pobles del Sud	115	35	12	13	7	0	0	4	1	1	2	40
1. El Forn d'Alcedo	230	16	37	52	23	4	9	8	3	9	17	52
2. El Castellar-l'Oliverar	161	5	15	37	42	0	2	9	0	4	7	40
3. Pinedo	61	1	9	4	18	1	3	10	2	0	2	11
4. El Saler	55	2	12	1	33	0	0	2	0	1	1	3
5. El Palmar	36	1	3	6	12	0	2	3	0	0	1	8
6. El Perellonet	120	11	17	24	22	0	0	9	0	2	10	25
7. La Torre	35	6	0	3	6	0	0	4	0	2	4	10
8. Faitanar	22.299	1.023	853	758	232	4.385	2.443	1.796	4.979	610	248	4.972
No hi consta	850	64	83	205	100	2	35	90	6	28	51	186

1.10. Activitats econòmiques professionals més freqüents segons agrupació per barri. 2011

1.10. Actividades económicas profesionales más frecuentes según agrupación por barrio. 2011

	Codi (Secció, Divisió, Agrupació)											
	Total	241	242	251	259	271	272	273	277	282	283	Altres
València	20.517	1.580	794	1.248	956	944	639	4.211	1.110	811	3.475	4.749
1. Ciutat Vella												
1. La Seu	145	37	6	0	1	0	3	43	6	2	9	38
2. La Xerea	389	60	10	3	4	11	18	184	14	1	29	55
3. El Carme	138	24	11	5	3	0	4	25	8	3	11	44
4. El Pilar	110	9	5	2	0	1	9	27	6	1	22	28
5. El Mercat	171	31	7	0	0	3	5	58	3	1	19	44
6. Sant Francesc	928	81	20	6	7	13	51	383	55	4	169	139
2. L'Eixample												
1. Russafa	698	75	27	28	9	13	28	192	55	11	88	172
2. El Pla del Remei	710	67	13	4	6	8	18	378	18	1	102	95
3. Gran Via	775	82	17	15	5	11	22	357	29	1	114	122
3. Extramurs												
1. El Botànic	199	16	6	4	0	2	4	60	14	4	44	45
2. La Roqueta	270	20	4	3	4	3	19	101	17	3	43	53
3. La Petxina	365	35	17	11	7	13	17	98	14	3	62	88
4. Arrancapins	658	68	30	23	12	18	31	176	36	5	114	145
4. Campanar												
1. Campanar	158	13	9	12	9	8	4	18	9	1	31	44
2. Les Tendetes	47	1	0	2	1	3	0	11	7	2	5	15
3. El Calvari	22	2	0	0	0	3	1	1	0	1	6	8
4. Sant Pau	194	20	14	15	7	5	3	19	6	1	62	42
5. La Saïdia												
1. Marxalenes	69	4	4	6	1	2	2	17	5	0	6	22
2. Morvedre	119	12	10	5	1	1	1	15	10	0	22	42
3. Trinitat	122	14	11	3	1	4	8	24	13	0	19	25
4. Tormos	55	5	6	3	2	2	2	8	4	3	3	17
5. Sant Antoni	116	13	5	5	3	1	7	23	9	2	20	28
6. El Pla del Real												
1. Exposició	293	27	5	7	4	5	5	81	14	1	102	42
2. Mestalla	375	43	21	6	4	16	14	115	19	4	57	76
3. Jaume Roig	188	27	5	8	2	3	4	37	10	1	48	43
4. Ciutat Universitària	112	22	7	0	1	3	2	32	7	2	18	18
7. L'Olivereta												
1. Nou Moles	228	13	9	17	6	14	12	41	13	3	37	63
2. Soternes	28	2	0	2	4	0	1	7	0	0	4	8
3. Tres Forques	29	2	0	2	1	1	0	8	0	0	4	11
4. La Font Santa	6	0	0	1	0	1	0	2	0	0	1	1
5. La Llum	28	1	3	1	0	2	1	7	1	0	4	8
8. Patraix												
1. Patraix	269	17	10	20	6	19	13	45	20	6	39	74
2. Sant Isidre	43	3	2	4	3	2	2	7	2	0	5	13
3. Vara de Quart	60	1	6	4	3	5	1	8	4	3	7	18
4. Safranar	59	4	5	6	2	1	4	14	3	0	7	13
5. Favara	15	0	1	3	1	0	1	1	0	0	3	5
9. Jesús												
1. La Raiosa	200	11	7	13	4	10	9	38	9	5	39	55
2. L'Hort de Senabre	80	5	4	8	1	4	2	15	1	1	11	28
3. La Creu Coberta	33	1	0	5	0	3	0	3	2	1	8	10
4. Sant Marcel·lí	30	0	2	5	2	3	2	1	1	2	4	8
5. Camí Real	14	1	2	0	1	0	0	0	1	0	2	7

	Total	241	242	251	259	271	272	273	277	282	283	Altres
10. Quatre Carreres												
1. Mont-Olivet	257	18	12	11	5	11	13	70	16	1	36	64
2. En Corts	111	8	7	7	2	7	7	26	8	2	11	26
3. Malilla	126	6	4	14	3	6	7	18	6	1	18	43
4. Fonteta de Sant Lluís	9	2	2	1	0	0	1	3	0	0	0	0
5. Na Rovella	15	1	1	0	1	0	1	5	2	0	2	2
6. La Punta	5	0	0	1	0	0	0	1	1	0	0	2
7. Ciutat Arts i les Ciències	151	9	2	3	4	7	3	81	7	1	7	27
11. Poblat Marítims												
1. El Grau	104	6	7	2	0	1	38	22	2	0	7	19
2. El Cabanyal-el Canyamellar	141	14	2	4	1	6	15	28	10	1	27	33
3. La Malva-rosa	36	2	3	2	1	2	2	6	3	0	4	11
4. Beteró	52	8	5	3	0	2	1	10	8	0	8	7
5. Natzaret	9	2	0	0	0	0	0	3	0	0	2	2
12. Camins al Grau												
1. Aiora	136	14	8	6	4	3	6	23	7	1	23	41
2. Albors	141	10	7	7	3	5	7	30	5	2	40	25
3. La Creu del Grau	59	3	2	4	2	5	2	18	2	0	8	13
4. Camí Fondo	42	3	3	2	0	0	3	7	3	1	6	14
5. Penya-roja	201	27	14	9	9	2	6	54	4	2	26	48
13. Algirós												
1. L'Illa Perduda	48	4	0	3	1	8	3	7	5	0	5	12
2. Ciutat Jardí	197	28	15	10	6	4	10	20	23	2	31	48
3. L'Amistat	100	13	6	4	3	5	5	14	6	3	17	24
4. La Bega Baixa	120	19	2	5	2	8	2	30	8	3	14	27
5. La Carrasca	74	10	7	6	0	2	6	13	4	0	12	14
14. Benimaclet												
1. Benimaclet	266	34	9	8	7	6	9	46	18	6	41	82
2. Camí de Vera	51	10	4	1	1	0	1	13	3	0	8	10
15. Rascanya												
1. Orriols	58	2	4	4	1	4	5	9	1	1	7	20
2. Torrefiel	112	1	6	11	5	6	1	23	5	1	21	32
3. Sant Llorenç	92	8	9	8	4	4	1	13	7	1	9	28
16. Benicalap												
1. Benicalap	181	13	16	13	7	7	8	23	12	3	23	56
2. Ciutat Fallera	42	0	0	0	0	0	0	4	1	0	0	37
17. Pobles del Nord												
1. Benifaraig	4	1	1	0	1	0	0	0	0	0	0	1
2. Poble Nou	6	1	0	0	0	0	0	1	0	0	0	4
3. Carpesa	9	3	2	0	0	0	1	2	0	0	0	1
4. Cases de Bàrcena	1	0	0	1	0	0	0	0	0	0	0	0
5. Mauella	3	0	0	1	0	0	0	2	0	0	0	0
6. Massarrojos	25	6	0	1	1	0	0	3	1	1	1	11
7. Borbotó	2	0	0	0	0	0	0	0	0	0	1	1
18. Pobles de l'Oest												
1. Benimàmet	42	3	0	2	1	2	1	5	2	0	8	18
2. Beniferri	10	0	1	0	0	0	0	4	0	0	0	5
19. Pobles del Sud												
1. El Forn d'Alcedo	1	0	0	0	1	0	0	0	0	0	0	0
2. El Castellar-l'Oliverar	40	3	4	2	2	3	0	10	1	0	6	9
3. Pinedo	13	1	1	0	2	1	0	5	0	0	1	2
4. El Saler	16	0	1	3	1	0	1	2	1	0	2	5
5. El Palmar	2	0	0	0	0	0	0	0	0	0	1	1
6. El Perellonet	8	0	1	1	0	0	0	4	0	0	0	2
7. La Torre	14	0	3	1	0	3	1	0	0	0	3	3
8. Faitanar	6	2	0	0	0	0	0	1	0	0	0	3
No hi consta	8.831	416	302	820	747	607	142	872	483	699	1.639	2.104

1.11. Activitats econòmiques segons grup. 2011

1.11. Actividades económicas según grupo. 2011

Codi	(Secció, Divisió, Agrupació i Grup)	Total
	Total	
1011	Explotació extensiva bestiar boví	10
1013	Explotació intensiva de bestiar boví per a engreix	2
1032	Explotació intensiva de bestiar porcí per a cria	2
1033	Explotació intensiva de bestiar porcí per a engreix	2
1042	Avicultura per a carn	2
1051	Cunicultura	1
1061	Explotacions de bestiar cavallí, mular i asiní	2
1062	Apicultura	5
1069	Altres explotacions ramaderes	1
1071	Explotacions mixtes	5
1111	Extracció, preparació i aglomeració d'hulla	15
1121	Prospecció de petroli i gas natural i tasques auxiliars d'investigació minera	2
1122	Extracció i distribució de crus de petroli	1
1143	Transformació de minerals radioactius i tractament i emmagatzematge de residus radioactius	1
1151	Producció, transport i distribució d'energia elèctrica	339
1152	Fabricació i distribució de gas	4
1153	Producció i distribució de vapor i aigua calenta	1
1161	Captació, tractament i distribució d'aigua per a nuclis urbans	13
1162	Fabricació de gel per a la venda	1
1224	Trefilatge, estirat, perfilat i laminat en fred de l'acer	1
1225	Producció i primera transformació de metalls no ferris	6
1231	Extracció de materials de construcció	5
1241	Fabricació de productes de terres cuites per a la construcció (excepte articles refractaris)	2
1243	Fabricació de materials de construcció en formigó, ciment, guix, escaiola i altres	7
1244	Indústries de la pedra natural	24
1245	Fabricació d'abrasius	1
1246	Indústria del vidre	19
1247	Fabricació de productes ceràmics	7
1249	Indústries d'altres productes minerals no metàl·lics ncaa	1
1251	Fabricació de productes químics bàsics (excepte productes farmacèutics de base)	7
1252	Fabricació de productes químics destinats principalment a l'agricultura	5
1253	Fabricació de productes químics destinats principalment a la indústria	13
1254	Fabricació de productes farmacèutics	5
1255	Fabricació d'altres productes químics destinats principalment al consum final	22
1311	Foneries	6
1312	Forja, estampat, embotició, encunyació, tallament i repussatge	10
1313	Tractament i recobriment dels metalls	20
1314	Fabricació de productes metàl·lics estructurals	165
1315	Construcció de grans dipòsits i caldereria grossa	8
1316	Fabricació d'eines i articles acabats en metalls, excepte material elèctric	115
1319	Tallers mecànics independents	41
1321	Construcció de màquines agrícoles i tractors agrícoles	4
1322	Construcció de màquines per treballar els metalls, la fusta i el suro; útils, equips i recanvis per a màquines	5
1323	Construcció de màquines per a les indústries tèxtils del cuir, calçat i vestit	1
1324	Construcció de màquines i aparells per a les indústries alimentàries, químiques, del plàstic i del cautxú	12
1325	Construcció de màquines i equip per a mineria, construcció i obres públiques, siderúrgia i foneria i d'elevació i manipulació	3
1326	Fabricació d'òrgans de transmissió	1
1329	Construcció d'altres màquines i equip mecànic	27
1330	Construcció de màquines d'oficina i ordinadors (inclosa la seua instal·lació)	145
1341	Fabricació de fils i cables elèctrics	3
1342	Fabricació de material elèctric d'utilització i equipament	17
1344	Fabricació de comptadors i aparells de mesura, control i verificació elèctrics	3
1346	Fabricació de llums i material d'enllumenat	10
1351	Fabricació d'aparells i equip de telecomunicació	10

Codi	(Secció, Divisió, Agrupació i Grup)	Total
1352	Fabricació d'aparells i equip electromèdic i d'ús professional i científic	11
1353	Fabricació d'aparells i equip electrònic de senyalització, control i programació	9
1354	Fabricació de components electrònics i circuits integrats	15
1355	Fabricació d'aparells receptors, d'enregistrament i reproducció de so i imatge, enregistrament de discos i cintes magnètiques	144
1361	Construcció i muntatge de vehicles automòbils i els seus motors	4
1363	Fabricació d'equip, components, accessoris i peces de recanvi per a vehicles automòbils	6
1371	Construcció naval	12
1372	Reparació i manteniment de vaixells	45
1381	Construcció, reparació i manteniment de material ferroviari	3
1382	Construcció, reparació i manteniment d'aeronaus	3
1383	Construcció de bicicletes, motocicletes i les seues peces de recanvi	3
1389	Construcció d'altres materials de transport ncaa.	2
1391	Fabricació d'instruments de precisió, mesura i control	4
1392	Fabricació de material medicoquirúrgic i d'aparells ortopèdics	150
1393	Fabricació d'instruments òptics i material fotogràfic i cinematogràfic	6
1399	Fabricació de rellotges i altres instruments ncaa.	2
1411	Fabricació i envasament d'oli d'oliva	1
1412	Fabricació d'olis i greixos vegetals i animals (excepte oli d'oliva)	2
1413	Sacrifici de bestiar, preparació i conserves de carn i incubació d'aus	33
1414	Indústries làcties	7
1415	Fabricació de suc i conserves vegetals	4
1416	Fabricació de conserves de peix i altres productes marins	5
1417	Fabricació de productes de molinaria	2
1418	Fabricació de pastes alimentàries i productes amilacis	3
1419	Indústries del pa, brioxeria, pastisseria i galletes	238
1421	Indústria del cacau, xocolata i productes de confiteria	5
1422	Indústries de productes per a l'alimentació animal (incloses les farines de peix)	2
1423	Elaboració de productes alimentaris diversos	23
1425	Indústria vinícola	4
1427	Fabricació de cervesa i malta cervesera	2
1428	Indústria de les aigües minerals, aigües gasoses i altres begudes analcohòliques	3
1431	Indústria del cotó i les seues mesclures	1
1432	Indústria de la llana i les seues mesclures	1
1433	Indústria de la seda natural i les seues mesclures i de les fibres artificials i sintètiques	1
1435	Fabricació de gèneres de punt	10
1436	Acabat de tèxtils	14
1439	Altres indústries tèxtils	10
1441	Adobament i acabat de cuirs i pells	1
1442	Fabricació d'articles de cuir i similars	20
1451	Fabricació en sèrie de calçat (excepte el de cautxú i fusta)	3
1452	Fabricació de calçat d'artesanía i a mida (inclòs el calçat ortopèdic)	5
1453	Confecció en sèrie de roba de tot tipus i els seus complements	138
1454	Confecció a mida de peces de roba i els seus complements	132
1455	Confecció d'altres articles amb matèries tèxtils	77
1456	Indústria de la pelleteria	6
1461	Serrada i preparació industrial de la fusta (serrada, planejament, poliment, rentatge i similars)	6
1462	Fabricació de productes semielaborats de fusta (fulloles, taulers, fustes millorades i similars)	10
1463	Fabricació en sèrie de peces de fusteria, parquet i estructures de fusta per a la construcció	56
1464	Fabricació d'envasos i embalatges de fusta	7
1465	Fabricació d'objectes diversos de fusta (excepte mobles)	59
1467	Fabricació d'articles de jonc i canya, cistelleria, brotxes, raspalls i similars (excepte mobles)	5
1468	Indústria del moble de fusta	214
1473	Transformació de paper i cartó	20
1474	Arts gràfiques (impressió gràfica)	352
1475	Activitats annexes a les arts gràfiques	93
1476	Edició	493
1481	Transformació del cautxú	15

Codi	(Secció, Divisió, Agrupació i Grup)	Total
1482	Transformació de matèries plàstiques	31
1491	Joieria i bijuteria	185
1492	Fabricació d'instruments de música	10
1493	Laboratoris fotogràfics i cinematogràfics	7
1494	Fabricació de jocs, joguets i articles d'esport	12
1495	Indústries manufactureres diverses	39
1501	Edificació i obra civil	3.458
1502	Consolidació i preparació de terrenys, demolicions, perforacions per a aflorament d'aigua, fonamentació i pavimentació	153
1503	Preparació i muntatge d'estructures i cobertes, pals i torres metàl·liques, carrils, comportes, grues etc.	75
1504	Instal·lacions i muntatges	2.264
1505	Acabat d'obres	1.382
1506	Serveis auxiliars de la construcció i dragatges	27
1507	Construcció, reparació i conservació de tot tipus d'obres	141
1508	Agrupacions i unions temporals d'empreses	461
1611	Comerç a l'engròs de tot tipus de mercaderies especificades en els grups del 612 al 617 i 619	88
1612	Comerç a l'engròs de primeres matèries agràries, productes alimentaris, begudes i tabac	930
1613	Comerç a l'engròs de tèxtils, confecció, calçat i articles de cuir	423
1614	Comerç a l'engròs de productes farmacèutics, de perfumeria i per al manteniment i funcionament de la llar	371
1615	Comerç a l'engròs de articles de consum durador	996
1616	Comerç a l'engròs interindustrial de la mineria i química	147
1617	Altres tipus de comerç a l'engròs interindustrial (excepte la mineria i de la química)	827
1618	Comercials exportadores i comerç a l'engròs en zones i dipòsits francs	35
1619	Un altre comerç a l'engròs ncaa	757
1621	Comerç a l'engròs de ferralla i metalls de rebuig ferris i no ferris	35
1622	Comerç a l'engròs d'altres productes de recuperació	38
1623	Recuperació i comerç de residus fora d'establiment permanent	31
1631	Intermediaris del comerç	1.291
1641	Comerç a la menuda de fruites, verdures, hortalisses i tubercles	516
1642	Comerç a la menuda de carn i despulles; de productes i derivats carnis elaborats; d'ous, aviram, conills de granja, caça; i dels seus productes derivats	540
1643	Comerç a la menuda de peix i altres productes de la pesca, de l'aqüicultura i de cargols	212
1644	Comerç a la menuda de pa, pastisseria, confiteria i semblants i de llet i productes lactis	1.031
1645	Comerç a la menuda de vins i begudes de totes classes	64
1646	Comerç a la menuda de productes del tabac i articles per a fumador	1.371
1647	Comerç a la menuda de productes alimentaris i begudes en general	1.297
1651	Comerç a la menuda de productes tèxtils, confecció, calçat, pells i articles de cuir	2.656
1652	Comerç a la menuda de medicaments i productes farmacèutics; comerç a la menuda de productes de drogueria i neteja; perfumeria i cosmètics, i altres productes químics; comerç a la menuda d'articles d'herbolari	1.356
1653	Comerç a la menuda d'articles per a l'equipament de la llar i la construcció	2.416
1654	Comerç a la menuda de vehicles terrestres, aeronaus i embarcacions; i de maquinària, accessoris i peces de recanvi	806
1655	Comerç a la menuda de combustibles, carburants i lubricants	90
1656	Comerç a la menuda de béns de segona mà, com ara mobles, roba i efectes ordinaris d'ús domèstic	51
1657	Comerç a la menuda d'instruments musicals i els seus accessoris	24
1659	Comerç a la menuda d'altres productes	3.471
1661	Comerç mixt o integrat en grans superfícies	33
1662	Comerç mixt o integrat a la menuda	530
1663	Comerç a la menuda fora d'establiment comercial permanent (ambulant, parades de mercat)	958
1664	Comerç en règim d'expositors en dipòsit i mitjançant màquines expenedores	16
1665	Comerç a la menuda per correu o catàleg de tot tipus de productes	52
1671	Servicis en restaurants	1.304
1672	Servicis en cafeteries	285
1673	Servicis en cafés i bars, amb menjar i sense	3.827
1674	Servicis especials de restaurant, cafeteria i café-bar	131
1675	Servicis en quioscos, paradetes, barraques o altres locals similars, situats en mercats o places, a l'aire lliure en la via pública o jardins	54
1676	Servicis en xocolateries, gelateries i orxateries	50
1677	Serveis dels establiments classificats en els grups 671, 672, 673, 681 i 682 de les agrupacions 67 i 68, duts a terme fora d'aquests establiments. Altres serveis d'alimentació	469

Codi	(Secció, Divisió, Agrupació i Grup)	Total
1681	Servicis d'hostalatge en hotels i motels	87
1682	Servicis d'hostalatge en hostals i pensions	47
1683	Servicis d'hostalatge en fondes i cases d'hostes	23
1685	Allotjaments turístics extrahotelers	34
1686	Explotació d'apartaments privats mitjançant agència o empresa organitzada	14
1687	Càmpings turístics en què es presten els serveis mínims de salubritat, com ara aigua potable, lavabos, aigüeres, etc.	9
1691	Reparació d'articles elèctrics per a la llar, vehicles automòbils i altres béns de consum	1.408
1692	Reparació de maquinària industrial	227
1699	Altres reparacions ncaa.	290
1711	Transport ferroviari per via normal	4
1712	Transport ferroviari per via estreta	4
1721	Transport de viatgers	1.752
1722	Transport de mercaderies per carretera	2.797
1729	Altres transports terrestres ncaa	6
1731	Transport marítim internacional (excepte crus i gasos)	3
1733	Transport de cabotatge i per vies navegables interiors (excepte crus i gasos)	6
1741	Transport aeri regular	4
1742	Transport aeri no regular	4
1751	Activitats annexes al transport terrestre	258
1752	Activitats annexes al transport marítim i per vies navegables interiors)	26
1753	Activitats annexes al transport aeri	3
1754	Depòsits i emmagatzematge de mercaderies	49
1755	Agències de viatges	401
1756	Activitats auxiliars i complementàries del transport (intermediaris)	569
1757	Servicis de mudances	17
1761	Servicis telefònics	32
1769	Altres servicis de telecomunicació	130
1811	Banca	337
1812	Caixes d'estalvi	531
1819	Altres institucions financeres	129
1821	Entitats asseguradores de vida i capitalització	42
1822	Entitats asseguradores de malaltia i riscos diversos	90
1823	Altres entitats asseguradores (montepios, caixes de pensions, etc.)	29
1831	Auxiliars financers	194
1832	Auxiliars d'assegurances	490
1833	Promoció immobiliària	2.497
1834	Servicis relatius a la propietat immobiliària i a la propietat industrial	1.449
1841	Servicis jurídics	819
1842	Servicis financers i comptables	1.443
1843	Servicis tècnics (enginyeria, arquitectura, urbanisme, etc.)	2.047
1844	Servicis de publicitat, relacions públiques i similars	1.099
1845	Explotació electrònica per compte alié	966
1846	Empreses d'estudis de mercat	224
1847	Servicis integrals de correus i telecomunicacions	3
1849	Altres servicis prestats a les empreses ncaa.	2.239
1851	Lloguer de maquinària i equip agrícola	12
1852	Lloguer de maquinària i equip per a la construcció	85
1853	Lloguer de maquinària i equip comptable, d'oficina i càlcul electrònic	38
1854	Lloguer d'automòbils sense conductor	97
1855	Lloguer altres mitjans de transport	173
1856	Lloguer de béns de consum	120
1857	Lloguer d'aparells de mesura	7
1859	Lloguer d'altres béns mobles ncaa (sense personal permanent)	224
1861	Lloguer de béns immobles de naturalesa urbana	5.554
1862	Lloguer de béns immobles de naturalesa rústica	52
1911	Servicis agrícoles i ramaders	381
1912	Servicis forestals	59
1921	Servicis de sanejament de vies públiques i similars	152

Codi	(Secció, Divisió, Agrupació i Grup)	Total
1922	Servicis de neteja	660
1931	Ensenyament reglat	415
1932	Ensenyament no reglat de formació i perfeccionament professional, i educació superior	533
1933	Altres activitats d'ensenyament	945
1934	Ensenyament fora d'establiments permanents	201
1935	Col·legis majors i residències d'estudiants	17
1936	Investigació científica i tècnica	189
1941	Hospitals, clíniques i sanatoris de medicina humana	16
1942	Altres establiments sanitaris, balnearis i banys d'aigua dolça i de mar	829
1943	Consultes i clíniques d'estomatologia i odontologia	262
1944	Serveis de naturopatia, acupuntura i altres serveis parasanitaris	45
1945	Consultes i clíniques veterinàries	55
1951	Assistència i serveis socials per a xiquets, adolescents, disminuïts físics i ancians, en centres residencials	102
1952	Assistència i serveis socials per a xiquets, adolescents, disminuïts físics i ancians, en centres no residencials	206
1961	Producció i serveis relacionats amb la mateixa de pel·lícula cinematogràfica (inclosos els vídeos)	278
1962	Distribució de pel·lícules cinematogràfiques i vídeos	29
1963	Exhibició de pel·lícules cinematogràfiques i vídeos	19
1964	Serveis de radiodifusió, televisió i servicis d'enllaç i transmissió de senyals de televisió	63
1965	Espectacles (excepte cine i esports)	354
1966	Biblioteques, arxius, museus, jardins botànics i zoològics	150
1967	Instal·lacions esportives, escoles i servicis de perfeccionament de l'esport	263
1968	Espectacles esportius	130
1969	Altres servicis recreatius ncaa	532
1971	Bugaderies, tintoreries i servicis semblants	232
1972	Salons de perruqueria i instituts de bellesa	2.130
1973	Servicis fotogràfics, màquines automàtiques fotogràfiques i servicis de fotocòpies	579
1974	Agències de prestació de servicis domèstics	12
1975	Servicis d'emmarcament	33
1979	Altres servicis personals ncaa	198
1981	Jardins, parcs de recreació o d'atraccions i aquàtics i pistes de patinatge	21
1982	Tómboles, espectacles i jocs, i comerç a la menuda i serveis de restauració, propis de fires i verbenes. Organització i celebració d'apostes esportives, loteries i altres jocs	56
1983	Agències de col·locació d'artistes	36
1989	Altres activitats de l'espectacle i el turisme. Organització de congressos. Parcs o recintes firals	304
1991	Prestació de servicis per societats de desenvolupament industrial regional	3
1999	Altres servicis ncaa	737
2011	Doctors i llicenciats en ciències biològiques	50
2012	Enginyers agrònoms i forestals	68
2013	Veterinaris	87
2021	Tècnics en biologia, agronomia i silvicultura	11
2022	Enginyers tècnics agrícoles i enginyers tècnics forestals	67
2023	Enginyers tècnics topògrafs	26
2024	Auxiliars i ajudants en veterinària (sexadors de pollastres, castradors, etc.)	1
2099	Altres professionals de l'agricultura, la ramaderia, la caça, la silvicultura i la pesca ncaa.	12
2111	Doctors i llicenciats en ciències físiques, en geofísiques i en geològiques	11
2112	Enginyers de mines	3
2121	Doctors i llicenciats en ciències químiques	8
2131	Enginyers tècnics de mines, facultatius i pèrits	10
1912	Servicis forestals	59
2199	Altres professionals de l'energia, l'aigua, la mineria i les indústries químiques ncaa.	10
2211	Enginyers aeronàutics	4
2212	Enginyers navals	6
2213	Enginyers de telecomunicacions	34
2214	Enginyers d'armament, de construcció, d'armes navals i enginyers electromecànics de l'ICAI	2
2222	Enginyers tècnics de telecomunicacions, ajudants i pèrits	8
2223	Ajudants d'enginyers d'armament, de construcció, d'armes navals i enginyers tècnics electromecànics de l'ICAI	2
2224	Dibuixants tècnics	19
2225	Tècnics en telecomunicacions	7

Codi	(Secció, Divisió, Agrupació i Grup)	Total
2226	Tècnics de so	25
2227	Tècnics en il·luminació	7
2228	Enginyers tècnics navals, ajudants i pèrits	2
2299	Altres professionals de les indústries de l'aeronàutica, les telecomunicacions i la mecànica de precisió ncaa	8
2311	Enginyers industrials i tèxtils	192
2321	Enginyers tècnics industrials i tèxtils, ajudants i pèrits	271
2322	Tècnics en arts gràfiques	32
2399	Altres professionals de les indústries manufactureres ncaa.	216
2411	Arquitectes	1.487
2412	Enginyers de camins, canals i ports	93
2421	Arquitectes tècnics i aparelladors	774
2422	Enginyers tècnics d'obres públiques, ajudants i pèrits	20
2431	Delineants	77
2432	Decoradors dissenyadors d'interiors	146
2441	Tècnics superiors en desenvolupament de projectes urbanístics i operacions topogràfiques	4
2451	Enginyers en geodèsia i cartografia	2
2499	Altres professionals de la construcció ncaa	46
2511	Agents comercials	1.248
2521	Tècnics en hostaleria	3
2599	Altres professionals del comerç i l'hostaleria ncaa	956
2612	Conductors de vehicles terrestres	4
2699	Altres professionals del transport i les comunicacions ncaa.	11
2711	Actuaris d'assegurances	12
2712	Agents i corredors d'assegurances	932
2721	Agents col·legiats de la propietat industrial i de la propietat immobiliària	70
2722	Gestors administratius	75
2723	Administradors de finques	227
2724	Intermediaris en la promoció d'edificis	64
2725	Habilitats de classes passives	8
2726	Graduats socials	125
2727	Agents o intermediaris de préstecs	22
2728	Agents de duanes	48
2731	Advocats	3.788
2732	Procuradors	364
2733	Notaris	40
2734	Registradors	19
2741	Economistes	406
2742	Intendents i professors mercantils	28
2743	Pèrits mercantils	20
2744	Diplomats en ciències empresarials	72
2746	Corredors de comerç lliures	2
2747	Auditors de comptes i censors jurats de comptes	68
2748	Administradors de la cartera de valors	2
2751	Professionals de la publicitat, relacions públiques i similars	221
2761	Doctors i llicenciats en ciències exactes i estadístiques	5
2762	Doctors, llicenciats i enginyers en informàtica	39
2763	Programadors i analistes d'informàtica	169
2764	Diplomats en informàtica	19
2765	Enregistradors, informàtics i altres professionals auxiliars del tractament electrònic de dades	53
2771	Agents cobradors de factures, d'efectes comercials, de préstecs i de drets de tot tipus	21
2772	Estenotipistes, mecanògrafs, taquígrafs i altres professionals administratius	41
2773	Detectius privats i professionals que presten servicis de vigilància, protecció i seguretat	22
2774	Traductors i intèrprets	275
2775	Doctors i llicenciats en filosofia i lletres	12
2776	Doctors i llicenciats en ciències polítiques i socials, psicòlegs, antropòlegs, historiadors i similars	687
2777	Especialistes en assumptes de personal, orientació i anàlisi professional	44
2778	Diplomats en biblioteconomia i documentació	8

Codi	(Secció, Divisió, Agrupació i Grup)	Total
2799	Altres professionals de les activitats financeres, jurídiques, d'assegurances i de lloguers ncaa.	599
2811	Professionals que presten servicis de neteja	16
2821	Personal docent de l'ensenyament superior	49
2822	Personal docent de l'ensenyament mitjà	17
2823	Personal docent de l'ensenyament general bàsic i preescolar	4
2824	Professors de formació i perfeccionament professional	232
2825	Professors de conducció de vehicles terrestres, aquàtics, aeronàutics, etc.	3
2826	Personal docent d'ensenyaments diversos, com ara educació física i esports, idiomes, mecanografia, preparació d'exàmens i oposicions, i similars	506
2831	Metges de medicina general	713
2832	Metges especialistes (excepte els estomatòlegs i els odontòlegs)	1.568
2833	Estomatòlegs	129
2834	Odontòlegs	470
2835	Farmacèutics	83
2836	Ajudants tècnics sanitaris i fisioterapeutes	323
2837	Protèsics i higienistes dentals	14
2838	Òptics optometristes i podòlegs	80
2839	Massatgistes, bromatòlegs, dietistes i auxiliars d'infermeria	95
2841	Naturòpates, acupuntors i altres professionals parasanitaris	108
2851	Representants tècnics de l'espectacle	9
2853	Agents de col·locació d'artistes	8
2854	Experts en organització de congressos, assemblees i similars	28
2861	Pintors, escultors, ceramistes, artesans, gravadors i artistes similars	523
2862	Restauradors d'obres d'art	29
2871	Expedadors oficials de loteries, apostes esportives i altres jocs de la xarxa comercial de l'organisme nacional de loteries i apostes de l'Estat (excepte els classificats en el grup 855)	83
2872	Expedadors oficials de loteries, apostes esportives i altres jocs d'altres organismes diferents de l'organisme nacional de loteries i apostes de l'Estat	7
2873	Expedadors no oficials autoritzats per a la recepció d'apostes esportives, altres jocs i loteries diverses	102
2881	Astròlegs i similars	16
2882	Guies de turisme	32
2883	Guies intèrprets de turisme	4
2884	Pèrits taxadors d'assegurances, joies, gèneres i efectes	92
2885	Liquidadors i comissaris d'avaries	2
2886	Cronometradors	1
2887	Maquilladors i esteticistes	71
2888	Grafòlegs	9
2899	Altres professionals relacionats amb servicis	414
3011	Directors de cinema i teatre	10
3013	Actors de cinema i teatre	31
3015	Operadors de càmeres de cinema, de televisió i de vídeo	24
3016	Humoristes, còmics, excèntrics, xerraires, recitadors, il·lusionistes, etc.	15
3017	Apuntadors i regidors	1
3018	Artistes de circ	2
3019	Altres activitats relacionades amb el cinema, el teatre i el circ ncaa.	39
3022	Ballarins	8
3029	Altres activitats relacionades amb el ball ncaa.	6
3031	Professors i directors de música	19
3032	Intèrprets d'instruments musicals	108
3033	Cantants	57
3039	Altres activitats relacionades amb la música ncaa.	54
3041	Jugadors i entrenadors de futbol	2
3042	Jugadors, entrenadors i preparadors de tennis i de golf	29
3043	Pilots, entrenadors i preparadors de motociclisme i automobilisme	16
3047	Jugadors, entrenadors i preparadors d'handbol, voleibol, pilota i altres esportistes d'hípica, lluita, etc.	4
3049	Altres activitats relacionades amb l'esport ncaa.	35
3051	Matadors de toros	3
3059	Altres activitats dels espectacles taurins ncaa	2

1.12. Evolució del nombre de referències als fitxers de l'IAE 2010 i 2011 per districte.

1.12. Evolución del número de referencias en los ficheros del IAE 2010 y 2011 por distrito.

	IAE 01/01/2010	Nova referència en 2011		Baixa referència en 2011		Referència es manté al mateix àmbit a 2011	IAE 01/01/2011	Evolució 2010 - 2011
		Nova al fitxer	Prové d'un altre districte	Baixa al fitxer	S'en va a un altre districte			
València	100.880	18.719	0	16.731	0	84.149	102.868	1.988
1. Ciutat Vella	8.820	904	36	1.004	105	7.711	8.651	-169
2. L'Eixample	8.567	998	94	1.013	26	7.528	8.620	53
3. Extramurs	6.476	757	18	829	23	5.624	6.399	-77
4. Campanar	2.923	368	12	366	2	2.555	2.935	12
5. La Saïdia	2.763	277	4	384	6	2.373	2.654	-109
6. El Pla del Real	3.430	362	8	347	14	3.069	3.439	9
7. L'Olivereta	2.310	300	2	346	1	1.963	2.265	-45
8. Patraix	3.474	390	12	458	12	3.004	3.406	-68
9. Jesús	2.703	422	8	416	5	2.282	2.712	9
10. Quatre Carreres	4.376	510	7	596	45	3.735	4.252	-124
11. Poblats Marítims	3.289	393	11	479	18	2.792	3.196	-93
12. Camins al Grau	3.681	539	23	520	9	3.152	3.714	33
13. Algirós	2.798	341	7	383	8	2.407	2.755	-43
14. Benimaclet	1.934	228	10	248	8	1.678	1.916	-18
15. Rascanya	2.069	380	6	319	13	1.737	2.123	54
16. Benicalap	1.902	283	1	270	4	1.628	1.912	10
17. Pobles del Nord	286	34	4	39	0	247	285	-1
18. Pobles de l'Oest	761	109	6	118	0	643	758	-3
19. Pobles del Sud	1.032	98	30	128	0	904	1.032	0
No hi consta	37.286	11.026	0	8.468	0	28.818	39.844	2.558

1.13. Evolució del nombre de referències als fitxers de l'IAE 2010 i 2011 en Comerç i Servicis per districte.

1.13. Evolución del número de referencias en los ficheros del IAE 2010 y 2011 en Comercio y Servicios por distrito.

	IAE 01/01/2010	Nova referència en 2011		Baixa referència en 2011		Referència es manté al mateix àmbit a 2011	IAE 01/01/2011	Evolució 2010 - 2011
		Nova al fitxer	Prové d'un altre districte	Baixa al fitxer	S'en va a un altre districte			
València	66.462	13.930	-	10.393	-	56.069	69.999	3.537
1. Ciutat Vella	6.493	741	22	768	68	5.657	6.420	-73
2. L'Eixample	6.040	805	60	796	15	5.229	6.094	54
3. Extramurs	4.611	613	10	648	13	3.950	4.573	-38
4. Campanar	2.371	306	10	306	1	2.064	2.380	9
5. La Saïdia	2.066	214	3	291	4	1.771	1.988	-78
6. El Pla del Real	2.363	277	4	262	11	2.090	2.371	8
7. L'Olivereta	1.823	257	1	281	0	1.542	1.800	-23
8. Patraix	2.772	327	8	368	10	2.394	2.729	-43
9. Jesús	2.114	353	5	344	2	1.768	2.126	12
10. Quatre Carreres	3.342	416	4	473	35	2.834	3.254	-88
11. Poblats Marítims	2.731	336	5	394	15	2.322	2.663	-68
12. Camins al Grau	2.900	438	15	413	4	2.483	2.936	36
13. Algirós	2.104	286	6	299	5	1.800	2.092	-12
14. Benimaclet	1.467	186	6	193	6	1.268	1.460	-7
15. Rascanya	1.635	328	6	256	8	1.371	1.705	70
16. Benicalap	1.490	232	0	220	2	1.268	1.500	10
17. Pobles del Nord	193	28	1	24	0	169	198	5
18. Pobles de l'Oest	594	89	6	91	0	503	598	4
19. Pobles del Sud	803	79	27	96	0	707	813	10
No hi consta	18.550	7.619	-	3.870	-	14.680	22.299	3.749

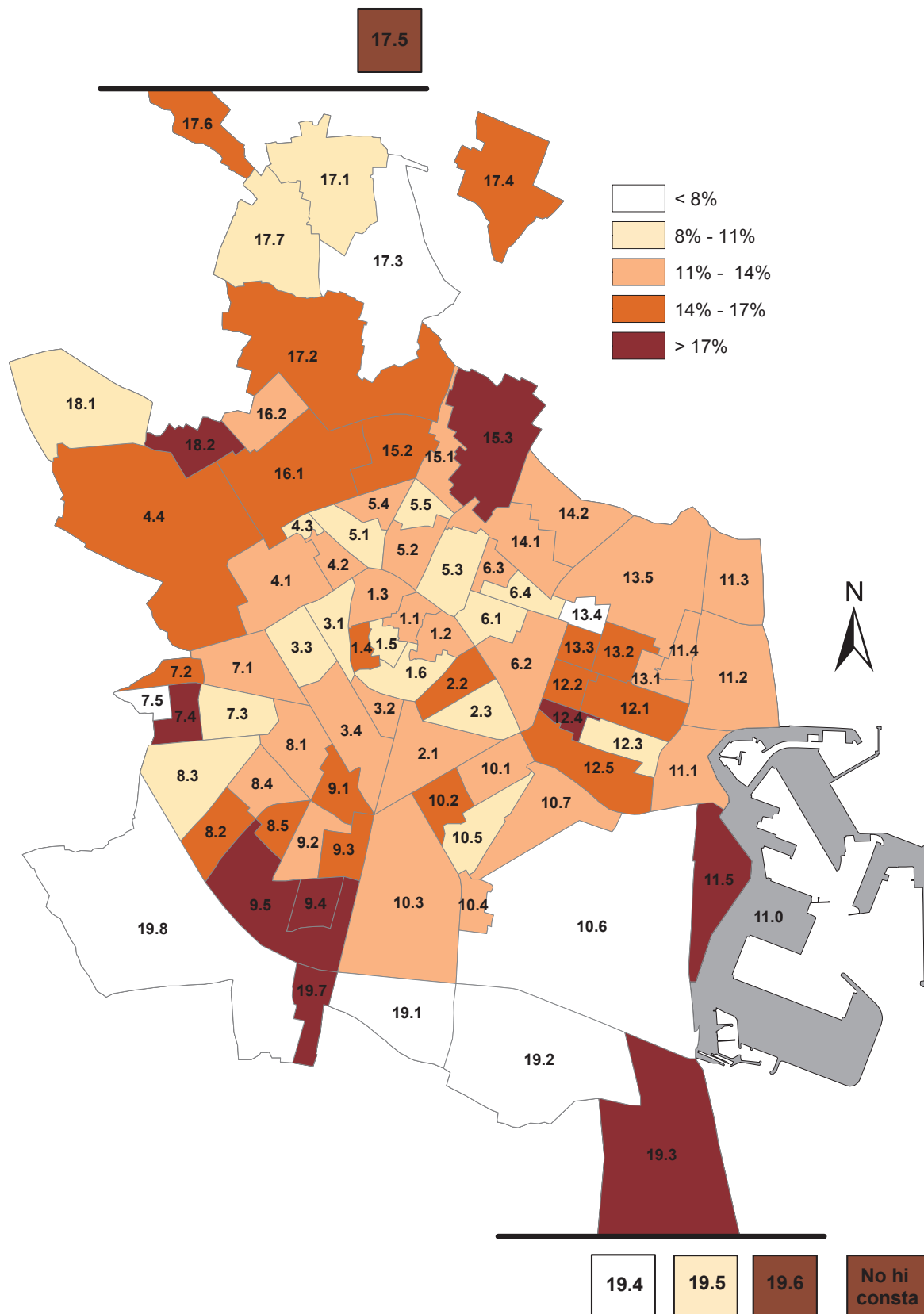
1.14. Evolució del nombre de referències als fitxers de l'IAE 2010 i 2011 per barri.

1.1. Evolución del número de referencias en los ficheros del IAE 2010 y 2011 por barrio.

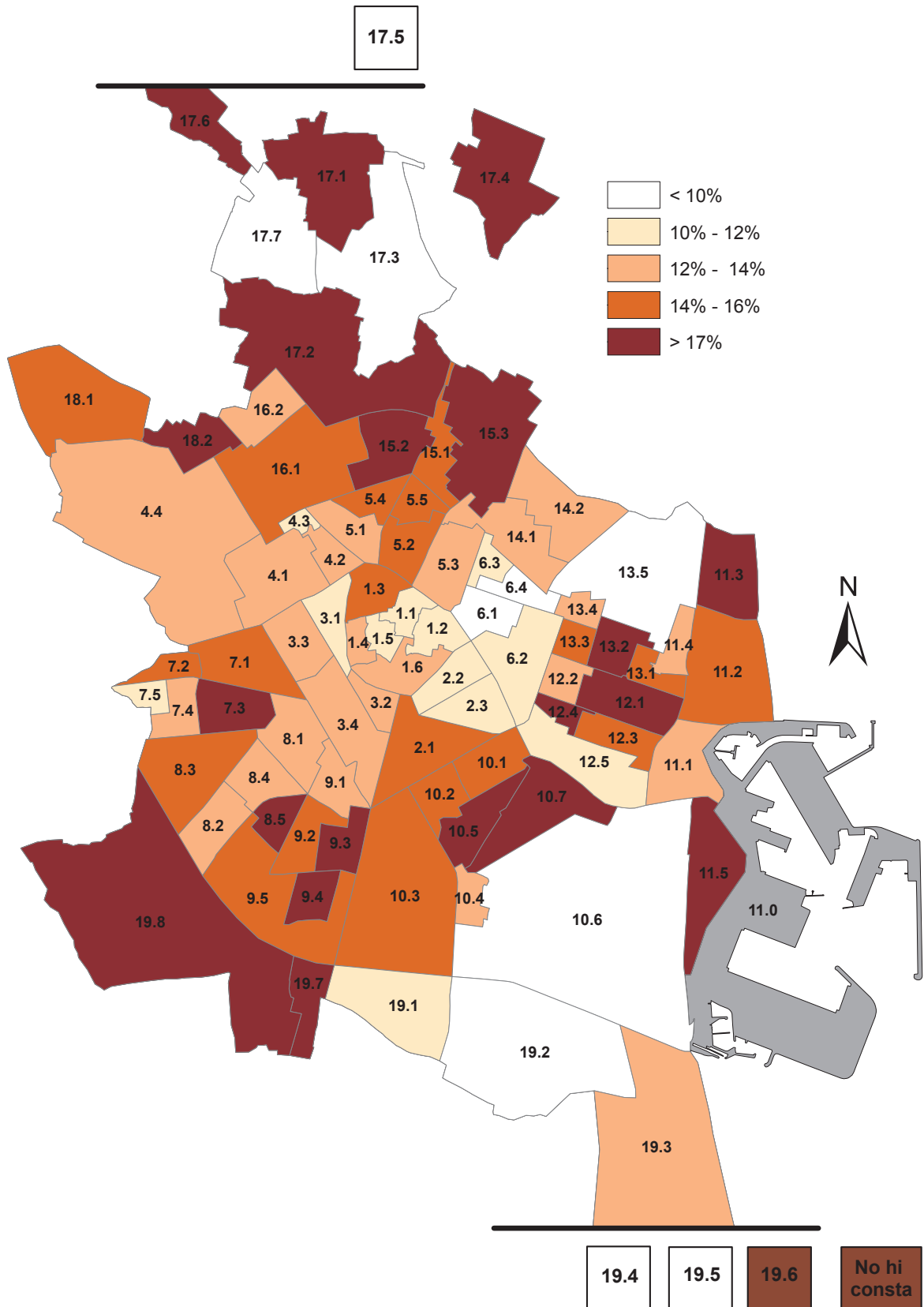
	Nova referència en 2011		Baixa referència en 2011		Referència es manté al mateix àmbit a 2011	IAE 01/01/2011	Evolució 2010- 2011	
	IAE 01/01/2010	Nova al fitxer	Prové d'un altre barri	Baixa al fitxer				S'en va a un altre barri
València	100.880	18.719	-	16.731	-	84.149	102.868	1.988
1. Ciutat Vella								
1. La Seu	699	75	20	73	5	621	716	17
2. La Xerea	1.461	150	12	151	11	1.299	1.461	0
3. El Carme	685	89	0	103	2	580	669	-16
4. El Pilar	476	67	3	61	1	414	484	8
5. El Mercat	1.311	117	6	148	4	1.159	1.282	-29
6. Sant Francesc	4.188	406	15	468	102	3.618	4.039	-149
2. L'Eixample								
1. Russafa	3.350	413	28	475	9	2.866	3.307	-43
2. El Pla del Remei	2.798	344	69	293	13	2.492	2.905	107
3. Gran Via	2.419	241	13	245	20	2.154	2.408	-11
3. Extramurs								
1. El Botànic	924	84	9	110	0	814	907	-17
2. La Roqueta	1.331	180	2	165	9	1.157	1.339	8
3. La Petxina	1.533	148	4	210	3	1.320	1.472	-61
4. Arrancapins	2.688	345	7	344	15	2.329	2.681	-7
4. Campanar								
1. Campanar	1.376	150	4	179	5	1.192	1.346	-30
2. Les Tendetes	291	34	0	36	0	255	289	-2
3. El Calvari	240	22	0	25	0	215	237	-3
4. Sant Pau	1.016	162	12	126	1	889	1.063	47
5. La Saïdia								
1. Marxalenes	512	46	2	70	1	441	489	-23
2. Morvedre	650	72	0	100	2	548	620	-30
3. Trinitat	595	55	0	72	3	520	575	-20
4. Tormos	394	48	2	55	3	336	386	-8
5. Sant Antoni	612	56	3	87	0	525	584	-28
6. El Pla del Real								
1. Exposició	866	78	6	73	5	788	872	6
2. Mestalla	1.538	182	2	166	8	1.364	1.548	10
3. Jaume Roig	612	67	1	71	1	540	608	-4
4. Ciutat Universitària	414	35	0	37	1	376	411	-3
7. L'Olivereta								
1. Nou Moles	1.490	202	1	227	1	1.262	1.465	-25
2. Soternes	232	35	0	35	0	197	232	0
3. Tres Forques	276	27	0	46	0	230	257	-19
4. La Font Santa	100	21	0	14	0	86	107	7
5. La Llum	212	15	1	24	0	188	204	-8
8. Patraix								
1. Patraix	1.677	191	7	207	10	1.460	1.658	-19
2. Sant Isidre	379	50	4	49	1	329	383	4
3. Vara de Quart	787	74	4	110	8	669	747	-40
4. Safranar	447	48	1	61	0	386	435	-12
5. Favara	184	27	3	31	0	153	183	-1
9. Jesús								
1. La Raiosa	1.093	178	5	143	4	946	1.129	36
2. L'Hort de Senabre	818	111	1	130	0	688	800	-18
3. La Creu Coberta	290	40	0	49	0	241	281	-9
4. Sant Marcel·lí	361	67	0	74	0	287	354	-7
5. Camí Real	141	26	3	20	2	119	148	7

	Nova referència en 2011		Baixa referència en 2011		Referència es manté al mateix àmbit a 2011	IAE 01/01/2011	Evolució 2010- 2011	
	IAE 01/01/2010	Nova al fitxer	Prové d'un altre barri	Baixa al fitxer				S'en va a un altre barri
10. Quatre Carreres								
1. Mont-Olivet	1.221	146	2	176	5	1.040	1.188	-33
2. En Corts	685	97	1	107	2	576	674	-11
3. Malilla	1.029	121	1	150	2	877	999	-30
4. Fonteta de Sant Lluís	136	17	0	18	0	118	135	-1
5. Na Rovella	170	15	1	27	1	142	158	-12
6. La Punta	391	25	5	32	7	352	382	-9
7. Ciutat Arts i les Ciències	744	89	5	86	36	622	716	-28
11. Poblat Marítims								
1. El Grau	923	112	2	122	4	797	911	-12
2. El Cabanyal-el Canyamellar	1.441	163	2	207	12	1.222	1.387	-54
3. La Malva-rosa	436	56	0	70	0	366	422	-14
4. Beteró	264	32	0	32	2	230	262	-2
5. Natzaret	225	30	7	48	0	177	214	-11
12. Camins al Grau								
1. Aiora	1.154	171	6	190	3	961	1.138	-16
2. Albors	700	106	8	92	1	607	721	21
3. La Creu del Grau	650	59	1	94	2	554	614	-36
4. Camí Fondo	244	44	1	42	0	202	247	3
5. Penya-roja	933	159	8	102	4	827	994	61
13. Algirós								
1. L'Illa Perduda	435	55	5	60	1	374	434	-1
2. Ciutat Jardí	945	133	0	156	5	784	917	-28
3. L'Amistat	478	74	2	73	2	403	479	1
4. La Bega Baixa	574	40	1	67	3	504	545	-29
5. La Carrasca	366	39	3	27	1	338	380	14
14. Benimaclet								
1. Benimaclet	1.704	197	9	221	7	1.476	1.682	-22
2. Camí de Vera	230	31	1	27	1	202	234	4
15. Rascanya								
1. Orriols	596	56	7	93	1	502	565	-31
2. Torrefiel	1.078	165	1	172	5	901	1.067	-11
3. Sant Llorenç	395	159	4	54	13	328	491	96
16. Benicalap								
1. Benicalap	1.699	258	2	246	4	1.449	1.709	10
2. Ciutat Fallera	203	25	0	24	1	178	203	0
17. Pobles del Nord								
1. Benifaraig	33	3	0	7	0	26	29	-4
2. Poble Nou	61	9	1	10	0	51	61	0
3. Carpesa	71	4	0	4	0	67	71	0
4. Cases de Bàrcena	24	4	0	4	0	20	24	0
5. Mauella	3	1	3	0	0	3	7	4
6. Massarrojos	75	11	0	13	0	62	73	-2
7. Borbotó	19	2	0	1	0	18	20	1
18. Pobles de l'Oest								
1. Benimàmet	624	61	1	91	0	533	595	-29
2. Beniferri	137	48	5	27	0	110	163	26
19. Pobles del Sud								
1. El Forn d'Alcedo	155	8	0	16	0	139	147	-8
2. El Castellar-l'Oliverar	318	23	0	26	0	292	315	-3
3. Pinedo	154	23	29	21	0	133	185	31
4. El Saler	78	6	0	3	0	75	81	3
5. El Palmar	60	5	0	4	0	56	61	1
6. El Perellonet	47	9	0	12	0	35	44	-3
7. La Torre	158	21	5	34	0	124	150	-8
8. Faitanar	62	3	0	12	4	46	49	-13
No hi consta	37.286	11.026	-	8.468	-	28.818	39.844	2.558

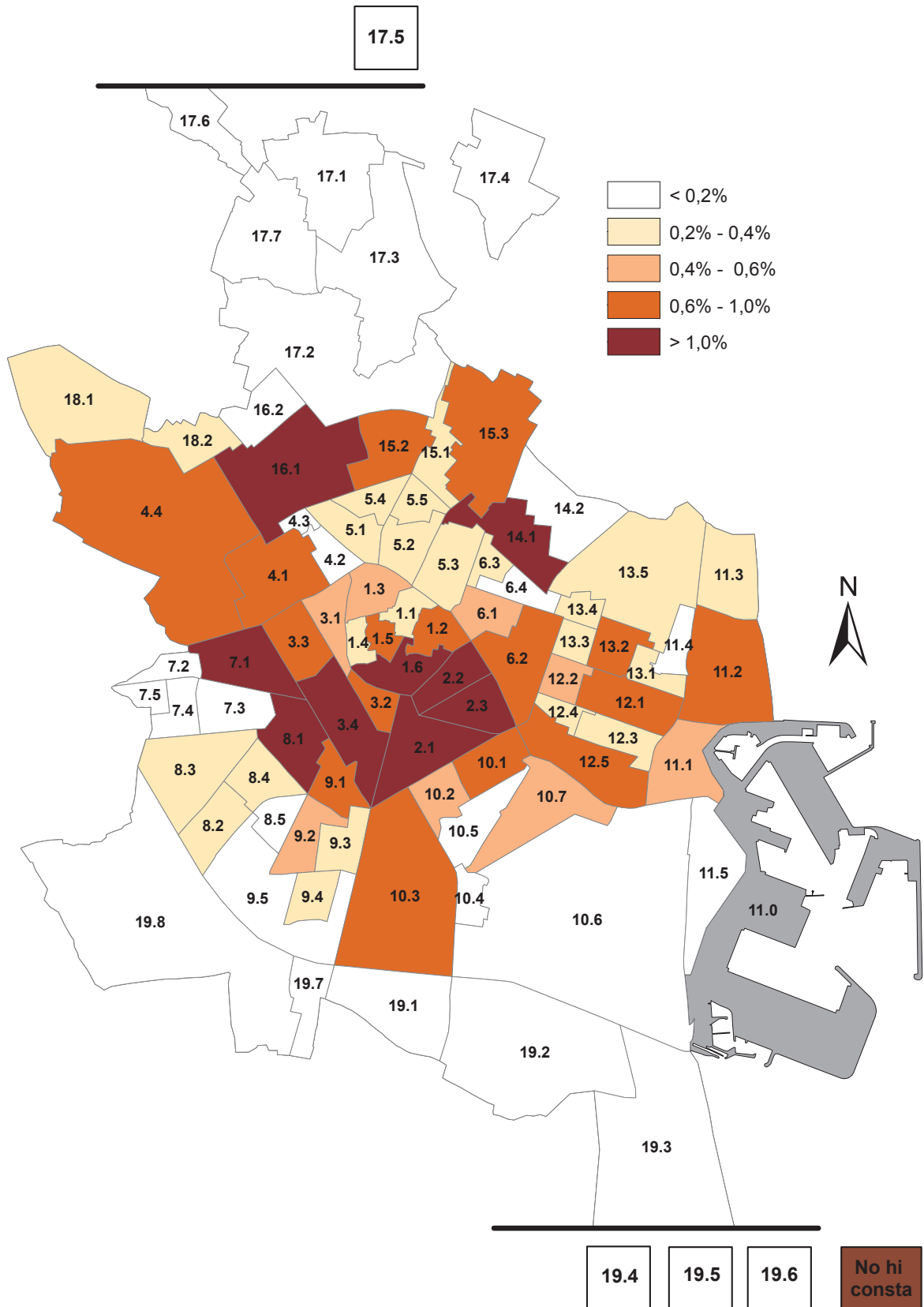
Percentatge noves activitats en 2011 respecte del total d'activitats en 2011



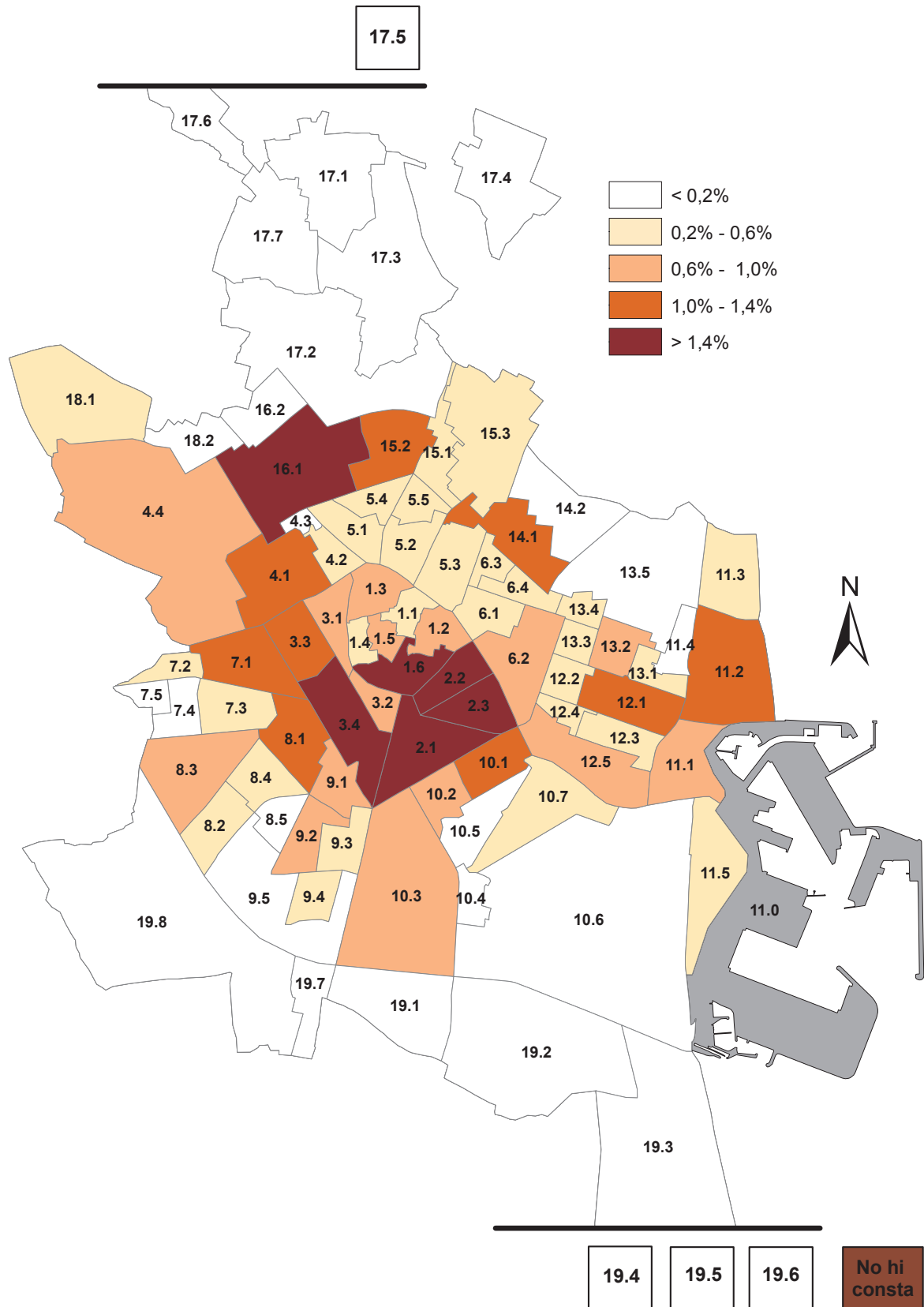
Percentatge desaparicions activitats en 2011 respecte del total d'activitats en 2010



Distribució percentual del nombre d'altres d'activitats en 2011



Distribució percentual del nombre d'baixes d'activitats en 2011



1.15. Evolució del nombre de referències als fitxers de l'IAE 2010 i 2011 en Comerç i Servicis per barri.

1.15. Evolución del número de referencias en los ficheros del IAE 2010 y 2011 en Comercio y Servicios por barrio.

	IAE 01/01/2010	Nova referència en 2011		Baixa referència en 2011		Referència es manté al mateix àmbit a 2011	IAE 01/01/2011	Evolució 2010- 2011
		Nova al fitxer	Prové d'un altre barri	Baixa al fitxer	S'en va a un altre barri			
València	66.462	13.930	0	10.393	0	56.069	69.999	3.537
1. Ciutat Vella								
1. La Seu	525	56	17	58	3	464	537	12
2. La Xerea	983	122	8	106	4	873	1.003	20
3. El Carme	499	64	0	71	1	427	491	-8
4. El Pilar	329	58	0	39	1	289	347	18
5. El Mercat	1.094	102	2	122	3	969	1.073	-21
6. Sant Francesc	3.063	339	10	372	71	2.620	2.969	-94
2. L'Eixample								
1. Russafa	2.474	330	21	370	6	2.098	2.449	-25
2. El Pla del Remei	2.023	280	44	239	8	1.776	2.100	77
3. Gran Via	1.543	195	4	187	10	1.346	1.545	2
3. Extramurs								
1. El Botànic	661	66	6	86	0	575	647	-14
2. La Roqueta	993	160	2	133	5	855	1.017	24
3. La Petxina	1.068	123	1	169	3	896	1.020	-48
4. Arrancapins	1.889	264	4	260	8	1.621	1.889	0
4. Campanar								
1. Campanar	1.155	132	4	156	5	994	1.130	-25
2. Les Tendetes	221	26	0	26	0	195	221	0
3. El Calvari	198	22	0	21	0	177	199	1
4. Sant Pau	797	126	10	103	0	694	830	33
5. La Saïdia								
1. Marxalenes	382	37	0	53	0	329	366	-16
2. Morvedre	468	53	0	74	1	393	446	-22
3. Trinitat	440	40	0	48	3	389	429	-11
4. Tormos	309	41	1	43	0	266	308	-1
5. Sant Antoni	467	43	2	73	0	394	439	-28
6. El Pla del Real								
1. Exposició	550	56	3	51	4	495	554	4
2. Mestalla	1.129	142	1	130	7	992	1.135	6
3. Jaume Roig	410	51	1	54	1	355	407	-3
4. Ciutat Universitària	274	28	0	27	0	247	275	1
7. L'Olivereta								
1. Nou Moles	1.143	166	1	184	0	959	1.126	-17
2. Soternes	189	30	0	29	0	160	190	1
3. Tres Forques	233	26	0	40	0	193	219	-14
4. La Font Santa	89	20	0	12	0	77	97	8
5. La Llum	169	15	0	16	0	153	168	-1
8. Patraix								
1. Patraix	1.293	151	6	163	7	1.123	1.280	-13
2. Sant Isidre	306	44	4	41	1	264	312	6
3. Vara de Quart	669	65	3	93	8	568	636	-33
4. Safranar	349	42	0	45	0	304	346	-3
5. Favara	155	25	1	26	0	129	155	0
9. Jesús								
1. La Raiosa	796	149	4	114	3	679	832	36
2. L'Hort de Senabre	680	95	1	113	0	567	663	-17
3. La Creu Coberta	236	33	0	44	0	192	225	-11
4. Sant Marcel·lí	296	54	0	58	0	238	292	-4
5. Camí Real	106	22	1	15	0	91	114	8

	Nova referència en 2011		Baixa referència en 2011		Referència es manté al mateix àmbit a 2011		IAE 01/01/2011	Evolució 2010-2011
	IAE 01/01/2010	Nova al fitxer	Prové d'un altre barri	Baixa al fitxer	S'en va a un altre barri	IAE 01/01/2011		
10. Quatre Carreres								
1. Mont-Olivet	876	108	1	132	3	741	850	-26
2. En Corts	515	79	0	87	1	427	506	-9
3. Malilla	828	107	0	123	1	704	811	-17
4. Fonteta de Sant Lluís	102	15	0	13	0	89	104	2
5. Na Rovella	148	10	0	25	1	122	132	-16
6. La Punta	315	20	4	25	3	287	311	-4
7. Ciutat Arts i les Ciències	558	77	4	68	31	459	540	-18
11. Poblat Marítims								
1. El Grau	758	100	2	99	3	656	758	0
2. El Cabanyal-el Canyameler	1.198	136	0	168	10	1.020	1.156	-42
3. La Malva-rosa	383	46	0	63	0	320	366	-17
4. Beteró	198	27	0	24	2	172	199	1
5. Natzaret	194	27	3	40	0	154	184	-10
12. Camins al Grau								
1. Aïora	897	144	4	146	1	750	898	1
2. Albors	531	87	6	71	1	459	552	21
3. La Creu del Grau	554	45	0	76	2	476	521	-33
4. Camí Fondo	194	40	0	37	0	157	197	3
5. Penya-roja	724	122	6	83	1	640	768	44
13. Algirós								
1. L'Illa Perduda	364	50	4	51	1	312	366	2
2. Ciutat Jardí	693	111	0	122	3	568	679	-14
3. L'Amistat	355	62	1	63	2	290	353	-2
4. La Bega Baixa	426	30	1	42	2	382	413	-13
5. La Carrasca	266	33	3	21	0	245	281	15
14. Benimaclet								
1. Benimaclet	1.306	163	5	171	5	1.130	1.298	-8
2. Camí de Vera	161	23	1	22	1	138	162	1
15. Rascanya								
1. Orriols	490	47	7	77	1	412	466	-24
2. Torrefiel	862	145	1	144	3	715	861	-1
3. Sant Llorenç	283	136	4	35	10	238	378	95
16. Benicalap								
1. Benicalap	1.363	218	1	202	2	1.159	1.378	15
2. Ciutat Fallera	127	14	0	18	1	108	122	-5
17. Pobles del Nord								
1. Benifaraig	27	2	0	5	0	22	24	-3
2. Poble Nou	40	7	0	6	0	34	41	1
3. Carpesa	52	2	0	3	0	49	51	-1
4. Cases de Bàrcena	19	4	0	2	0	17	21	2
5. Mauella	2	1	1	0	0	2	4	2
6. Massarrojos	41	10	0	8	0	33	43	2
7. Borbotó	12	2	0	0	0	12	14	2
18. Pobles de l'Oest								
1. Benimàmet	468	48	1	67	0	401	450	-18
2. Beniferri	126	41	5	24	0	102	148	22
19. Pobles del Sud								
1. El Forn d'Alcedo	120	7	0	12	0	108	115	-5
2. El Castellar-l'Oliverar	229	19	0	18	0	211	230	1
3. Pinedo	132	20	27	18	0	114	161	29
4. El Saler	60	4	0	3	0	57	61	1
5. El Palmar	56	3	0	4	0	52	55	-1
6. El Perellonet	36	8	0	8	0	28	36	0
7. La Torre	127	16	3	26	0	101	120	-7
8. Faitanar	43	2	0	7	3	33	35	-8
No hi consta	18.550	7.619	0	3.870	0	14.680	22.299	3.749