

**ACTIVITATS ECONÒMIQUES
A 1 DE GENER DE 2010
A LA CIUTAT DE VALÈNCIA.**



AJUNTAMENT DE VALÈNCIA

DELEGACIÓ DE GRANS PROJECTES, TECNOLOGIES DE LA INFORMACIÓ
I COMUNICACIÓ, OFICINA D'ESTADÍSTICA I TURISME

ELABORACIÓ:

Oficina d'Estadística

Carmiña Moya Equiza

Francisco Martínez Ruiz

Tomás Morales Lorente

María Rodríguez Ciria

Han col·laborat:

María José Herrera Escamilla

Adolfo Illera Jiménez

Patricia Lara Giménez

Marta Moshuk

Rocío Muñoz Montero

estadistica@valencia.es

www.valencia.es/estadistica

PRESENTACIÓ

Documents i informes estadístics és una col·lecció l'objectiu de la qual és difondre recopilacions de dades estadístiques o documents referents a l'estadística urbana. La seua difusió es realitza a través d'internet com a document electrònic. Pot consultar-se o descarregar-se en la web de l'Oficina d'Estadística de l'Ajuntament de València (www.valencia.es/estadistica).

Este document, el número 44 de la col·lecció, inclou un conjunt de taules procedents de l'explotació del fitxer administratiu de la matrícula de l'Impost d'Activitats Econòmiques (IAE) de la ciutat de València per al 2010. S'ha utilitzat la delimitació territorial aprovada pel Ple de l'Ajuntament del 31 de gener de 2003.

Al final del document s'inclouen taules sobre demografia de nombres de referència de l'impost. En la comparació de resultats entre fitxers d'àmbits temporals diferents cal tindre en compte que els processos de geocodificació aplicats sobre una mateixa referència poden donar lloc a resultats diferents.

Esperem que siga útil al conjunt d'usuaris de l'Estadística Municipal, amb este objectiu s'ha realitzat este treball.

Oficina d'Estadística
Delegació de Grans Projectes, Tecnologies de la Informació i la Comunicació, Oficina d'Estadística i Turisme

PRESENTACIÓN

Documents i informes estadístics es una colección cuyo objetivo es difundir recopilaciones de datos estadísticos o documentos relacionados con la estadística urbana. Su difusión se realiza a través de internet como documento electrónico. Puede consultarse o descargarse en la web de la Oficina de Estadística del Ayuntamiento de Valencia (www.valencia.es/estadistica).

Este documento, el número 44 de la colección, incluye un conjunto de tablas procedentes de la explotación del fichero administrativo de la matrícula del Impuesto de Actividades Económicas (I.A.E.) de la ciudad de Valencia para 2010. Se ha utilizado la delimitación territorial aprobada por el Pleno del Ayuntamiento del 31 de enero de 2003.

Al final del documento se incluyen tablas sobre demografía de números de referencia del impuesto. En la comparación de resultados entre ficheros de ámbitos temporales diferentes hay que tener en cuenta que los procesos de geocodificación aplicados sobre una misma referencia pueden dar lugar a resultados diferentes.

Esperamos que sea útil al conjunto de usuarios de la Estadística Municipal, con este objetivo se ha realizado este trabajo.

Oficina de Estadística
Delegación de Grandes Proyectos, Tecnologías de la Información y la Comunicación, Oficina de Estadística y Turismo

ÍNDIX**Pàgina****1. Padró de l'Impost sobre Activitats Econòmiques a data 1 de gener del 2010**

1.1. Activitats econòmiques segons tipus. 2006 – 2010	5
1.2. Activitats econòmiques industrials segons grans grups per districte. 2010.....	5
1.3. Activitats econòmiques comercials segons grans grups per districte. 2010.....	6
1.4. Activitats econòmiques professionals segons grans grups per districte. 2010	6
1.5. Activitats econòmiques industrials segons agrupació per districte. 2010	7
1.6. Activitats econòmiques comercials i de servicis segons agrupació per districte. 2010	9
1.7. Activitats econòmiques professionals segons agrupació per districte. 2010.....	11
1.8. Activitats econòmiques industrials més freqüents segons agrupació per barri. 2010	14
1.9. Activitats econòmiques comercials i de servicis més freqüents segons agrupació per barri. 2010.....	16
1.10. Activitats econòmiques professionals més freqüents segons agrupació per barri. 2010.....	18
1.11. Activitats econòmiques segons grup. 2010.....	20
1.12. Evolució del nombre de referències als fitxers de l'IAE 2009 i 2010 per districte i barri.	26
1.13. Evolució del nombre de referències als fitxers de l'IAE 2009 i 2010 en Comerç i Servicis per barri.....	33

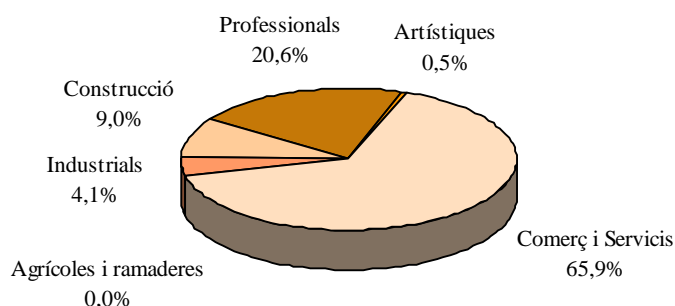
ÍNDICE**Página****1. Padrón del Impuesto sobre Actividades Económicas a fecha 1 de gener de 2010**

1.1. Actividades económicas según tipo. 2006 – 2010	5
1.2. Actividades económicas industriales según grandes grupos por distrito. 2010.....	5
1.3. Actividades económicas comerciales según grandes grupos por distrito. 2010	6
1.4. Actividades económicas profesionales según grandes grupos por distrito. 2010.....	6
1.5. Actividades económicas industriales según agrupación por distrito. 2010	7
1.6. Actividades económicas comerciales y de servicios según agrupación por distrito. 2010	9
1.7. Actividades económicas profesionales según agrupación por distrito. 2010	11
1.8. Actividades económicas industriales más frecuentes según agrupación por barrio. 2010	14
1.9. Actividades económicas comerciales y de servicios más frecuentes según agrupación por barrio. 2010	16
1.10. Actividades económicas profesionales más frecuentes según agrupación por barrio. 2010	18
1.11. Actividades económicas según grupo. 2010	20
1.12. Evolución del número de referencias en los ficheros del IAE 2009 y 2010 por distrito y barrio.....	26
1.13. Evolución del número de referencias en los ficheros del IAE 2009 y 2010 en Comercio y Servicios por barrio.....	33

1. PADRÓ DE L'IMPOST SOBRE ACTIVITATS ECONÓMIQUES A 1 DE GENER DE 2010.**1. PADRÓN DEL IMPUESTO SOBRE ACTIVIDADES ECONÓMICAS A 1 DE ENERO DE 2010.****1.1. Activitats econòmiques segons tipus. 2006 - 2010**

1.1. Actividades económicas según tipos. 2006 – 2010

	2006	%	2007	%	2008	%	2009	%	2010	%
Total	88.196	100,0%	94.252	100,0%	99.961	100,0%	101.063	100,0%	100.880	100,0%
Ramaderes	39	0,0%	37	0,0%	32	0,0%	30	0,0%	30	0,0%
Industrials	3.922	4,4%	4.024	4,3%	4.149	4,2%	4.201	4,2%	4.094	4,1%
Construcció	7.672	8,7%	8.886	9,4%	10.304	10,3%	9.793	9,7%	9.073	9,0%
Comerç i Servicis	56.745	64,3%	61.026	64,7%	64.612	64,6%	65.893	65,2%	66.462	65,9%
Professionals	19.472	22,1%	19.899	21,1%	20.443	20,5%	20.683	20,5%	20.764	20,6%
Artístiques	346	0,4%	380	0,4%	421	0,4%	463	0,5%	457	0,5%

ACTIVITATS ECONÒMIQUES SEGONS TIPUS. 2010**1.2. Activitats econòmiques industrials segons grans grups per districte. 2010**

1.2. Actividades económicas industriales según grandes grupos por distrito. 2010

	Total	Energia i aigua	%	Extracció i transformació de minerals	%	Transformació de metalls	%	Resta d'indústries manufactureres	%
València	4.094	392	100,0	141	100,0	1.087	100,0	2.474	100,0
1. Ciutat Vella	327	12	3,1	6	4,3	52	4,8	257	10,4
2. L'Eixample	290	8	2,0	12	8,5	54	5,0	216	8,7
3. Extramurs	292	4	1,0	10	7,1	73	6,7	205	8,3
4. Campanar	109	2	0,5	3	2,1	25	2,3	79	3,2
5. La Saïdia	160	1	0,3	6	4,3	46	4,2	107	4,3
6. El Pla del Real	95	1	0,3	3	2,1	20	1,8	71	2,9
7. L'Olivereta	134	0	0,0	4	2,8	39	3,6	91	3,7
8. Patraix	205	9	2,3	6	4,3	60	5,5	130	5,3
9. Jesús	205	0	0,0	15	10,6	72	6,6	118	4,8
10. Quatre Carreres	302	1	0,3	15	10,6	116	10,7	170	6,9
11. Poblat Marítims	176	1	0,3	12	8,5	51	4,7	112	4,5
12. Camins al Grau	176	7	1,8	2	1,4	47	4,3	120	4,9
13. Algirós	117	0	0,0	4	2,8	37	3,4	76	3,1
14. Benimaclet	128	1	0,3	1	0,7	32	2,9	94	3,8
15. Rascanya	143	0	0,0	5	3,5	44	4,0	94	3,8
16. Benicalap	172	0	0,0	0	0,0	48	4,4	124	5,0
17. Pobles del Nord	39	1	0,3	6	4,3	12	1,1	20	0,8
18. Pobles de l'Oest	88	0	0,0	1	0,7	30	2,8	57	2,3
19. Pobles del Sud	118	2	0,5	5	3,5	32	2,9	79	3,2
No hi consta	818	342	87,2	25	17,7	197	18,1	254	10,3

1.3. Activitats econòmiques comercials segons grans grups per districte. 2010

1.3. Actividades económicas comerciales según grandes grupos por distrito. 2010

	Total	Comerç, restaurants hostaleria i reparacions	%	Transports i comunicacions	%	Institucions financeres i assegurances	%	Resta de servicis	%
València	66.462	31.517	100,0	3.882	100,0	20.422	100,0	10.641	100,0
1. Ciutat Vella	6.482	3.177	10,1	108	2,8	2.304	11,3	893	8,4
2. L'Eixample	6.028	3.136	10,0	127	3,3	1.869	9,2	896	8,4
3. Extramurs	4.596	2.408	7,6	115	3,0	1.214	5,9	859	8,1
4. Campanar	2.339	1.352	4,3	53	1,4	537	2,6	397	3,7
5. La Saïdia	2.062	1.216	3,9	31	0,8	405	2,0	410	3,9
6. El Pla del Real	2.358	993	3,2	54	1,4	840	4,1	471	4,4
7. L'Olivereta	1.823	1.109	3,5	49	1,3	319	1,6	346	3,3
8. Patraix	2.768	1.771	5,6	68	1,8	503	2,5	426	4,0
9. Jesús	2.114	1.307	4,1	49	1,3	348	1,7	410	3,9
10. Quatre Carreres	3.295	2.110	6,7	99	2,6	574	2,8	512	4,8
11. Poblat Marítims	2.725	1.648	5,2	348	9,0	360	1,8	369	3,5
12. Camins al Grau	2.872	1.702	5,4	67	1,7	619	3,0	484	4,5
13. Algirós	2.085	1.209	3,8	32	0,8	428	2,1	416	3,9
14. Benimaclet	1.468	845	2,7	19	0,5	303	1,5	301	2,8
15. Rascanya	1.631	1.053	3,3	21	0,5	247	1,2	310	2,9
16. Benicalap	1.487	934	3,0	36	0,9	232	1,1	285	2,7
17. Pobles del Nord	193	133	0,4	13	0,3	30	0,1	17	0,2
18. Pobles de l'Oest	590	366	1,2	10	0,3	117	0,6	97	0,9
19. Pobles del Sud	805	593	1,9	18	0,5	86	0,4	108	1,0
No hi consta	18.741	4.455	14,1	2.565	66,1	9.087	44,5	2.634	24,8

1.4. Activitats econòmiques professionals segons grans grups per districte. 2010

1.4. Actividades económicas profesionales según grandes grupos por distrito. 2010

	Total	Tècnics Agricultura	%	Tècnics Indústria i construcció	%	Comerç, hostaleria i transports	%	Prof. finances, dret, assegurances	%	Altres professionals	%
València	20.764	331	100,0	3.665	100,0	2.417	100,0	8.563	100,0	5.788	100,0
1. Ciutat Vella	1.952	12	3,6	395	10,8	33	1,4	1.130	13,2	382	6,6
2. L'Eixample	2.184	19	5,7	373	10,2	70	2,9	1.295	15,1	427	7,4
3. Extramurs	1.531	15	4,5	297	8,1	76	3,1	765	8,9	378	6,5
4. Campanar	405	2	0,6	90	2,5	42	1,7	138	1,6	133	2,3
5. La Saïdia	495	5	1,5	115	3,1	29	1,2	210	2,5	136	2,3
6. El Pla del Real	957	8	2,4	207	5,6	38	1,6	437	5,1	267	4,6
7. L'Olivereta	321	4	1,2	56	1,5	37	1,5	138	1,6	86	1,5
8. Patraix	462	8	2,4	84	2,3	61	2,5	210	2,5	99	1,7
9. Jesús	348	5	1,5	59	1,6	43	1,8	137	1,6	104	1,8
10. Quatre Carreres	685	14	4,2	131	3,6	71	2,9	347	4,1	122	2,1
11. Poblat Marítims	348	4	1,2	61	1,7	18	0,7	184	2,1	81	1,4
12. Camins al Grau	569	8	2,4	145	4,0	50	2,1	234	2,7	132	2,3
13. Algirós	556	12	3,6	146	4,0	43	1,8	228	2,7	127	2,2
14. Benimaclet	327	6	1,8	89	2,4	23	1,0	126	1,5	83	1,4
15. Rascanya	270	6	1,8	58	1,6	35	1,4	107	1,2	64	1,1
16. Benicalap	217	3	0,9	46	1,3	21	0,9	73	0,9	74	1,3
17. Pobles del Nord	50	3	0,9	17	0,5	8	0,3	15	0,2	7	0,1
18. Pobles de l'Oest	51	2	0,6	11	0,3	3	0,1	19	0,2	16	0,3
19. Pobles del Sud	97	1	0,3	19	0,5	14	0,6	40	0,5	23	0,4
No hi consta	8.939	194	58,6	1.266	34,5	1.702	70,4	2.730	31,9	3.047	52,6

1.5. Activitats econòmiques industrials segons agrupació per districte. 2010

1.5. Actividades económicas industriales según agrupación por distrito. 2010

Codi Secció, Divisió, Agrupació	Districte									
	València	DT 1	DT 2	DT 3	DT 4	DT 5	DT 6	DT 7	DT 8	DT 9
Total	4.094	327	290	292	109	160	95	134	205	205
111 Extracció, preparació i aglomeració de combustibles sòlids i coqueries	19	2	3	1	0	0	0	0	3	0
112 Extracció de petroli i gas natural	2	0	0	0	0	0	0	0	0	0
114 Extracció i transformació de minerals radioactius	1	0	0	0	0	0	0	0	0	0
115 Producció, transport i distribució d'energia elèctrica, gas, vapor i aigua calenta	356	10	4	3	2	0	1	0	6	0
116 Captació, tractament i distribució d'aigua, i fabricació de gel	14	0	1	0	0	1	0	0	0	0
122 Producció i primera transformació de metalls	6	0	0	0	1	0	0	0	0	0
123 Extracció de minerals no metàl·lics ni energètics; turberes	7	0	2	1	0	0	0	0	0	0
124 Indústries de productes minerals no metàl·lics	70	3	5	3	1	2	1	2	3	12
125 Indústria química	58	3	5	6	1	4	2	2	3	3
131 Fabricació de productes metàl·lics (excepte màquines i materials de transport)	405	14	6	16	10	11	3	16	21	42
132 Construcció de maquinària i equip mecànic	53	1	3	3	1	6	0	1	3	1
133 Construcció de màquines d'oficina i ordinadors (inclosa la seua instal·lació)	153	4	12	8	4	6	2	3	14	2
134 Construcció de maquinària i material elèctric	42	1	0	3	1	3	1	4	4	4
135 Fabricació de material electrònic (excepte ordinadors)	185	16	21	18	5	7	12	5	5	8
136 Construcció de vehicles automòbils i les seues peces de recanvi	11	1	1	0	0	1	0	1	0	2
137 Construcció naval, reparació i manteniment de bucs	60	3	1	0	0	0	0	0	1	0
138 Construcció d'altre material de transport	14	1	0	1	0	1	0	0	1	1
139 Fabricació d'instruments de precisió, òptica i semblants	164	11	10	24	4	11	2	9	11	12
141 Indústries de productes alimentaris i begudes	305	11	21	23	14	18	5	11	17	15
142 Indústries d'altres productes alimentaris, begudes i tabac	35	1	1	5	0	0	0	1	4	1
143 Indústria tèxtil	35	4	3	4	3	1	0	3	0	2
144 Indústria del cuir	23	1	1	1	1	0	0	3	2	0
145 Indústria del calçat, vestit i altres confeccions tèxtils	377	53	40	23	23	22	9	16	19	15
146 Indústria de la fusta, suro i mobles de fusta	394	20	16	24	4	17	2	16	18	23
147 Indústria del paper i fabricació d'articles de paper; arts gràfiques i edició	981	134	114	85	23	39	50	32	49	43
148 Indústria de transformació del cautxú i materies plàstiques	50	5	6	2	1	1	0	1	5	2
149 Resta d'indústries manufactureres	274	28	14	38	10	9	5	8	16	17

Codi Secció, Divisió, Agrupació	Districte								DT 17	DT 18	DT 19	No hi consta
	DT 10	DT 11	DT 12	DT 13	DT 14	DT 15	DT 16					
Total	302	176	176	117	128	143	172	39	88	118	818	
111 Extracció, preparació i aglomeració de combustibles sòlids i coqueries	0	0	0	0	0	0	0	0	0	0	10	
112 Extracció de petroli i gas natural	0	0	0	0	0	0	0	0	0	0	2	
114 Extracció i transformació de minerals radioactius	0	0	0	0	0	0	0	0	0	0	1	
115 Producció, transport i distribució d'energia elèctrica, gas, vapor i aigua calenta	0	0	6	0	1	0	0	1	0	2	320	
116 Captació, tractament i distribució d'aigua, i fabricació de gel	1	1	1	0	0	0	0	0	0	0	9	
122 Producció i primera transformació de metalls	2	0	0	0	0	0	0	2	0	0	1	
123 Extracció de minerals no metàl·lics ni energètics; turberes	0	0	0	0	0	0	0	0	0	0	4	
124 Indústries de productes minerals no metàl·lics	6	8	1	2	1	4	0	3	0	4	9	
125 Indústria química	7	4	1	2	0	1	0	1	1	1	11	
131 Fabricació de productes metàl·lics (excepte màquines i materials de transport)	50	25	21	9	9	20	28	9	22	23	50	
132 Construcció de maquinària i equip mecànic	8	6	2	2	1	2	3	0	0	4	6	
133 Construcció de màquines d'oficina i ordinadors (inclosa la seua instal·lació)	9	3	5	9	4	4	4	0	1	0	59	
134 Construcció de maquinària i material elèctric	3	0	2	2	2	1	0	2	3	2	4	
135 Fabricació de material electrònic (excepte ordinadors)	12	4	6	8	8	4	5	0	4	0	37	
136 Construcció de vehicles automòbils i les seues peces de recanvi	1	0	0	0	0	2	0	0	0	1	1	
137 Construcció naval, reparació i manteniment de bucs	11	7	1	0	0	0	0	1	0	2	33	
138 Construcció d'altre material de transport	2	0	0	0	0	0	1	0	0	0	6	
139 Fabricació d'instruments de precisió, òptica i semblants	20	6	10	7	8	11	7	0	0	0	1	
141 Indústries de productes alimentaris i begudes	43	17	15	12	8	19	22	7	3	12	12	
142 Indústries d'altres productes alimentaris, begudes i tabac	5	3	3	0	2	2	0	2	0	1	4	
143 Indústria tèxtil	2	2	3	0	1	1	2	1	0	0	3	
144 Indústria del cuir	2	0	3	1	1	0	2	0	4	1	0	
145 Indústria del calçat, vestit i altres confeccions tèxtils	21	20	24	15	14	17	19	0	5	6	16	
146 Indústria de la fusta, suro i mobles de fusta	32	24	14	7	18	9	34	7	22	43	44	
147 Indústria del paper i fabricació d'articles de paper; arts gràfiques i edició	48	33	38	37	42	26	23	2	10	7	146	
148 Indústria de transformació del cautxú i materies plàstiques	4	2	5	0	1	0	1	1	5	4	4	
149 Resta d'indústries manufactureres	13	11	15	4	7	20	21	0	8	5	25	

1.6. Activitats econòmiques comercials i de servicis segons agrupació per districte. 2010

1.6. Actividades económicas comerciales i de servicios según agrupación por distrito. 2010

Codi Secció, Divisió, Agrupació	Districte									
	València	DT 1	DT 2	DT 3	DT 4	DT 5	DT 6	DT 7	DT 8	DT 9
Total	66.462	6.482	6.028	4.596	2.339	2.062	2.358	1.823	2.768	2.114
161 Comerç a l'engròs	4.579	365	441	332	233	132	145	153	276	168
162 Recuperació de productes	113	5	5	1	1	4	0	4	1	5
163 Intermediaris del comerç	1.230	92	94	77	58	37	44	27	63	32
164 Comerç al detall de productes alimentaris, begudes i tabac realitzat en establiments permanents	4.998	491	405	326	150	208	115	228	256	217
165 Comerç al detall de productes industrials no alimentaris realitzat en establiments permanents	10.953	1.376	1403	993	553	452	335	354	687	522
166 Comerç mixt o integrat; al detall fora d'un establiment permanent; amb expositors en depòsit i aparells automàtics; al detall per correu i catàleg de prod. diversos	1.333	37	52	49	36	36	22	29	41	24
167 Servicis d'alimentació	6.127	707	630	519	258	258	291	221	283	229
168 Servicis d'hostaleria	199	59	10	21	6	1	5	0	0	1
169 Reparacions	1.985	45	96	90	57	88	36	93	164	109
171 Transport per ferrocarril	5	0	0	0	0	0	0	0	0	0
172 Altres transports terrestres	2.384	3	6	2	3	1	0	2	4	1
173 Transport marítim i fluvial	7	0	0	0	0	0	0	0	0	0
174 Transport aeri	7	0	0	0	0	0	1	0	0	0
175 Activitats annexes als transports	1.351	95	116	102	48	28	49	41	58	37
176 Telecomunicacions	128	10	5	11	2	2	4	6	6	11
181 Institucions financeres	1.068	129	117	103	66	42	87	41	50	42
182 Assegurances	173	47	27	15	17	4	25	1	6	3
183 Auxiliars financers i d'assegurances. Activitats immobiliàries	4.842	478	406	251	104	82	152	67	106	57
184 Servicis prestats a les empreses	8.572	1.499	1190	747	317	229	522	181	292	208
185 Lloguer de béns mobles	790	44	39	47	10	13	25	17	24	17
186 Lloguer de béns immobles	4.977	107	90	51	23	35	29	12	25	21
191 Servicis agrícoles, ramaders, forestals i pesquers	237	4	2	3	1	1	3	0	0	1
192 Servicis de sanejament, neteja i servicis contra incendis i similars	845	17	21	24	10	21	13	20	29	19
193 Educació i investigació	2.099	223	161	198	79	67	121	72	82	66
194 Sanitat i servicis veterinaris	1.182	152	152	121	86	33	101	25	35	51
195 Assistència i servicis socials	296	38	21	27	10	17	11	10	8	5
196 Servicis recreatius i culturals	1.703	146	138	123	46	51	53	35	56	43
197 Servicis personals	3.162	212	291	281	128	164	138	137	184	179
198 Parcs d'atraccions, fires i servicis d'espectacles	374	55	39	25	17	11	13	6	3	8
199 Resta de servicis	743	46	71	57	20	45	18	41	29	38

Codi Secció, Divisió, Agrupació	Districte										No hi consta
	DT 10	DT 11	DT 12	DT 13	DT 14	DT 15	DT 16	DT 17	DT 18	DT 19	
Total	3.295	2.725	2.872	2.085	1.468	1.631	1.487	193	590	805	18.741
161 Comerç a l'engròs	425	134	222	105	109	115	103	32	52	87	950
162 Recuperació de productes	8	9	3	1	0	3	0	0	0	5	58
163 Intermediaris del comerç	55	29	44	31	17	15	19	10	7	14	465
164 Comerç al detall de productes alimentaris, begudes i tabac realitzat en establiments permanents	271	409	253	175	128	202	179	21	77	110	777
165 Comerç al detall de productes industrials no alimentaris realitzat en establiments permanents	700	457	622	423	304	389	319	44	111	129	780
166 Comerç mixt o integrat; al detall fora d'un establiment permanent; amb expositors en depòsit i aparells automàtics; al detall per correu i catàleg de prod. diversos	57	47	43	25	29	31	22	3	14	20	716
167 Servicis d'alimentació	408	460	380	385	211	207	210	15	82	163	210
168 Servicis d'hostaleria	19	17	15	3	0	3	5	0	5	9	20
169 Reparacions	167	86	120	61	47	88	77	8	18	56	479
171 Transport per ferrocarril	0	0	0	0	0	0	0	0	0	0	5
172 Altres transports terrestres	2	5	3	1	0	0	4	0	0	0	2.347
173 Transport marítim i fluvial	0	0	0	0	0	0	0	0	0	0	7
174 Transport aeri	0	0	0	0	0	0	2	0	0	0	4
175 Activitats annexes als transports	87	341	63	27	14	19	25	13	9	18	161
176 Telecomunicacions	10	2	1	4	5	2	5	0	1	0	41
181 Institucions financeres	75	59	68	46	24	44	32	5	9	12	17
182 Assegurances	5	5	4	3	5	2	1	0	0	0	3
183 Auxiliars financers i d'assegurances. Activitats immobiliàries	94	74	118	76	55	54	55	7	18	16	2.572
184 Servicis prestats a les empreses	336	182	369	274	195	115	110	9	76	36	1.685
185 Lloguer de béns mobles	37	21	26	14	15	19	16	3	3	13	387
186 Lloguer de béns immobles	27	19	34	15	9	13	18	6	11	9	4.423
191 Servicis agrícoles, ramaders, forestals i pesquers	5	1	0	0	0	1	0	0	0	4	211
192 Servicis de sanejament, neteja i servicis contra incendis i similars	18	12	19	15	10	14	15	2	6	2	558
193 Educació i investigació	91	79	78	97	66	53	58	3	23	20	462
194 Sanitat i servicis veterinaris	40	25	64	44	29	24	24	0	5	8	163
195 Assistència i servicis socials	9	12	14	9	4	5	10	0	0	2	84
196 Servicis recreatius i culturals	78	55	71	37	38	35	21	3	8	21	645
197 Servicis personals	217	155	187	179	128	133	117	9	41	45	237
198 Parcs d'atraccions, fires i servicis d'espectacles	15	2	12	8	9	4	2	0	2	1	142
199 Resta de servicis	39	28	39	27	17	41	38	0	12	5	132

1.7. Activitats econòmiques professionals segons agrupació per districte. 2010

1.7. Actividades económicas profesionales según agrupación por distrito. 2010

Codi	Secció, Divisió, Agrupació	València	DT 1	DT 2	DT 3	DT 4	DT 5	DT 6	DT 7	DT 8	DT 9
Total		20.764	1.952	2.184	1.531	405	495	957	321	462	348
201	Dr i Llicenciats en biològiques, agrònoms i forestals	209	6	14	10	2	3	6	4	4	3
202	Tècnics agrícoles, forestals, biològics i similars	111	6	5	5	0	2	2	0	4	2
209	Altres professionals relacionats amb l'agricultura, ramaderia, caça, silvicultura i pesca	11	0	0	0	0	0	0	0	0	0
211	Dr i Llicenciats en físiques, geografia, geologia i mines	17	0	1	2	0	0	1	0	0	1
212	Dr i Llicenciats en químiques	12	1	0	0	0	1	1	0	1	0
213	Enginyers tècnics en mines i perits	11	0	1	0	2	0	1	0	4	0
219	Altres professionals relacionats amb les activitats pròpies de l'energia, aigua, mineria i indústria química NCOP	10	0	1	0	1	1	0	0	1	0
221	Enginyers aeronàutics i navals, telecomunicacions, construcció i similars	49	2	4	2	1	0	5	0	1	0
222	Enginyers tècnics en aeronàutica, construcció i similars	76	1	1	9	0	2	2	1	0	1
229	Altres professionals relacionats amb les indústries de la aeronàutica, telecomunicació i mecànica de precisió	6	0	0	0	0	0	0	0	0	0
231	Enginyers industrials i tèxtils	180	8	15	9	5	2	16	3	3	4
232	Enginyers tècnics industrials, tèxtils i arts gràfiques	335	13	22	29	8	12	11	12	12	8
239	Altres professionals relacionats amb altres indústries manufactureres	223	25	25	19	3	10	2	2	4	2
241	Arquitectes i enginyers de camins, canals i ports	1.596	252	218	146	36	40	118	21	24	20
242	Arquitectes i enginyers tècnics de la construcció	832	62	60	59	25	38	38	12	26	16
243	Delineants i decoradors	255	28	23	22	9	8	9	4	8	7
244	Tècnics Superiors en desenvolupament de projectes urbanístics i operacions topogràfiques	4	0	0	0	0	1	0	0	0	0
245	Enginyers en geodèsia i cartografia	1	0	0	0	0	0	0	0	0	0
249	Altres professionals relacionats amb la construcció	58	3	2	0	0	0	3	1	0	0
251	Agents comercials	1.379	18	54	50	26	24	24	27	41	36
252	Tècnics d'hostaleria	3	0	0	0	0	0	1	0	0	0
259	Altres professionals relacionats amb el comerç i l'hostaleria	1.019	15	16	25	16	5	13	10	17	7
261	Gestors o intermediaris en les operacions de transport i conductors de vehicles terrestres	5	0	0	0	0	0	0	0	0	0
269	Altres professionals del transport i les comunicacions	11	0	0	1	0	0	0	0	3	0
271	Professionals de les assegurances	920	29	32	38	19	9	25	19	31	20
272	Gestors	662	96	74	72	8	19	26	13	22	12
273	Professionals del dret	4.163	748	901	431	47	94	259	65	78	56

Codi	Secció, Divisió, Agrupació	València	DT 1	DT 2	DT 3	DT 4	DT 5	DT 6	DT 7	DT 8	DT 9
274	Professionals de l'economia i les finances	594	88	96	62	18	17	36	11	11	12
275	Professionals de la publicitat	197	13	22	12	6	5	7	3	4	3
276	Professionals de la informàtica i la matemàtica	280	7	10	20	3	10	5	2	10	6
277	Professionals d'activitats diverses	1.166	93	100	95	23	41	52	14	35	15
279	Altres professionals relacionats amb les activitats financeres, jurídiques, d'assegurances i de lloguers	581	56	60	35	14	15	27	11	19	13
281	Professionals que presten servicis de neteja	16	0	0	0	0	0	0	0	0	0
282	Professionals de l'ensenyament	801	8	16	16	4	5	8	2	7	8
283	Professionals de la sanitat	3.480	262	316	271	100	76	221	50	60	63
284	Professionals relacionats amb activitats parasitàries	103	10	11	17	3	3	2	4	6	2
285	Professionals relacionats amb l'espectacle	38	3	0	1	0	0	1	3	0	0
286	Professions liberals, artístiques i literàries	569	44	43	25	8	24	19	11	6	12
287	Professionals de la loteria i l'atzar	136	26	11	14	6	6	7	4	9	8
288	Altres professionals	218	2	11	19	3	6	3	5	7	6
289	Altres professionals relacionats amb els servicis a què es referix esta divisió	427	27	19	15	9	16	6	7	4	5

Codi	Secció, Divisió, Agrupació	DT 10	DT 11	DT 12	DT 13	DT 14	DT 15	DT 16	DT 17	DT 18	DT 19	No hi consta
Total		685	348	569	556	327	270	217	50	51	97	8.939
201	Dr i Llicenciats en biològiques, agrònoms i forestals	9	3	6	4	2	3	2	3	1	1	123
202	Tècnics agrícoles, forestals, biològics i similars	5	0	1	6	3	3	1	0	1	0	65
209	Altres professionals relacionats amb l'agricultura, ramaderia, caça, silvicultura i pesca	0	1	1	2	1	0	0	0	0	0	6
211	Dr i Llicenciats en físiques, geografia, geologia i mines	1	0	0	0	0	0	1	0	0	0	10
212	Dr i Llicenciats en químiques	0	0	0	1	1	0	0	0	0	0	6
213	Enginyers tècnics en mines i perits	0	0	0	1	0	0	0	0	0	0	2
219	Altres professionals relacionats amb les activitats pròpies de l'energia, aigua, mineria i indústria química NCOP	0	0	0	0	0	0	0	0	0	0	6
221	Enginyers aeronàutics i navals, telecomunicacions, construcció i similars	2	2	4	1	0	1	0	0	0	0	24
222	Enginyers tècnics en aeronàutica, construcció i similars	3	0	0	2	2	0	1	1	0	0	50
229	Altres professionals relacionats amb les indústries de la aeronàutica, telecomunicació i mecànica de precisió	0	0	1	0	0	0	1	0	0	0	4
231	Enginyers industrials i tèxtils	15	2	12	6	5	3	4	1	1	1	65
232	Enginyers tècnics industrials, tèxtils i arts gràfiques	13	4	16	12	6	6	4	2	2	1	142
239	Altres professionals relacionats amb altres indústries manufactureres	9	1	6	5	5	4	2	0	1	1	97

Codi	Secció, Divisió, Agrupació	DT 10	DT 11	DT 12	DT 13	DT 14	DT 15	DT 16	DT 17	DT 18	DT 19	No hi consta
241	Arquitectes i enginyers de camins, canals i ports	47	30	56	76	44	14	10	10	4	6	424
242	Arquitectes i enginyers tècnics de la construcció	31	19	37	33	18	19	14	2	1	8	314
243	Delineants i decoradors	7	1	10	8	5	9	9	0	2	2	84
244	Tècnics Superiors en desenvolupament de projectes urbanístics i operacions topogràfiques	0	0	1	1	0	0	0	0	0	0	1
245	Enginyers en geodèsia i cartografia	1	0	0	0	0	0	0	0	0	0	0
249	Altres professionals relacionats amb la construcció	2	2	2	0	3	2	0	1	0	0	37
251	Agents comercials	50	13	33	30	14	25	14	5	2	7	886
252	Tècnics d'hostaleria	0	0	0	0	0	0	0	0	0	0	2
259	Altres professionals relacionats amb el comerç i l'hostaleria	20	5	17	13	9	10	7	3	1	7	803
261	Gestors o intermediaris en les operacions de transport i conductors de vehicles terrestres	0	0	0	0	0	0	0	0	0	0	5
269	Altres professionals del transport i les comunicacions	1	0	0	0	0	0	0	0	0	0	6
271	Professionals de les assegurances	32	11	15	25	6	13	7	0	1	7	581
272	Gestors	30	62	21	22	10	12	6	2	2	2	151
273	Professionals del dret	197	70	120	92	58	46	23	7	8	23	840
274	Professionals de l'economia i les finances	16	2	24	14	12	4	5	1	1	4	160
275	Professionals de la publicitat	10	5	5	3	2	4	1	1	0	1	90
276	Professionals de la informàtica i la matemàtica	8	3	13	12	7	3	5	0	0	0	156
277	Professionals d'activitats diverses	39	22	24	48	23	12	12	1	3	2	512
279	Altres professionals relacionats amb les activitats financeres, jurídiques, d'assegurances i de lloguers	15	9	12	12	8	13	14	3	4	1	240
281	Professionals que presten servicis de neteja	0	0	0	0	0	0	0	0	0	0	16
282	Professionals de l'ensenyament	6	1	4	8	5	3	3	0	0	0	697
283	Professionals de la sanitat	76	50	100	84	54	39	22	2	8	14	1.612
284	Professionals relacionats amb activitats parasanitàries	4	3	5	5	2	2	1	0	0	1	22
285	Professionals relacionats amb l'espectacle	0	0	2	0	0	0	0	0	0	0	28
286	Professions liberals, artístiques i literàries	8	9	6	10	12	7	35	3	3	3	281
287	Professionals de la loteria i l'atzar	7	9	5	5	3	6	3	1	1	3	2
288	Altres professionals	7	5	4	7	3	5	4	0	1	1	119
289	Altres professionals relacionats amb els servicis a què es referix esta divisió	14	4	6	8	4	2	6	1	3	1	270

1.8. Activitats econòmiques industrials més freqüents segons agrupació per barri. 2010

1.8. Actividades económicas industriales más frecuentes según agrupación por barrio. 2010

	Codi (Secció, Divisió, Agrupació)											
	Total	115	131	133	135	139	141	145	146	147	149	Altres
València	4.094	356	405	153	185	164	305	377	394	981	274	500
1. Ciutat Vella												
1. La Seu	30	0	1	0	3	0	1	3	3	15	2	2
2. La Xerea	69	2	0	0	6	0	1	7	5	40	4	4
3. El Carme	45	0	5	0	3	7	3	5	3	6	7	6
4. El Pilar	27	0	1	0	0	2	1	4	5	7	2	5
5. El Mercat	34	0	1	3	0	0	3	10	0	9	6	2
6. Sant Francesc	122	8	6	1	4	2	2	24	4	57	7	7
2. L'Eixample												
1. Russafa	152	2	4	3	12	6	13	17	11	57	7	20
2. El Pla del Remei	65	1	1	5	2	3	4	11	2	28	2	6
3. Gran Via	73	1	1	4	7	1	4	12	3	29	5	6
3. Extramurs												
1. El Botànic	54	2	6	1	1	8	6	3	5	15	3	4
2. La Roqueta	50	0	1	2	4	0	2	4	3	19	12	3
3. La Petxina	78	0	2	2	5	12	5	5	10	20	10	7
4. Arrancapins	110	1	7	3	8	4	10	11	6	31	13	16
4. Campanar												
1. Campanar	47	1	3	2	2	2	5	13	3	7	4	5
2. Les Tendetes	16	0	1	0	0	0	3	2	0	6	4	0
3. El Calvari	14	0	1	0	1	0	6	0	0	4	0	2
4. Sant Pau	32	1	5	2	2	2	0	8	1	6	2	3
5. La Saïdia												
1. Marxalenes	42	0	6	2	3	0	3	7	3	12	1	5
2. Morvedre	52	0	1	2	1	6	6	5	9	13	2	7
3. Trinitat	19	0	0	1	1	4	3	0	2	5	0	3
4. Tormos	23	0	3	1	2	0	3	6	0	3	3	2
5. Sant Antoni	24	0	1	0	0	1	3	4	3	6	3	3
6. El Pla del Real												
1. Exposició	25	0	0	0	1	0	0	2	0	20	1	1
2. Mestalla	36	1	2	2	7	2	3	4	1	10	2	2
3. Jaume Roig	12	0	1	0	1	0	1	3	1	4	1	0
4. Ciutat Universitària	22	0	0	0	3	0	1	0	0	16	1	1
7. L'Olivereta												
1. Nou Moles	100	0	12	3	3	8	6	13	12	22	8	13
2. Soternes	10	0	2	0	0	0	1	1	2	3	0	1
3. Tres Forques	9	0	1	0	0	0	3	1	0	2	0	2
4. La Font Santa	4	0	0	0	0	1	1	0	0	1	0	1
5. La Llum	11	0	1	0	2	0	0	1	2	4	0	1
8. Patraix												
1. Patraix	88	3	4	8	2	5	6	9	10	23	7	11
2. Sant Isidre	24	1	2	0	1	3	1	1	1	6	3	5
3. Vara de Quart	55	1	9	3	1	1	6	7	4	15	3	5
4. Safranar	24	0	2	1	1	1	3	1	1	4	3	7
5. Favara	14	1	4	2	0	1	1	1	2	1	0	1
9. Jesús												
1. La Raiosa	84	0	11	1	2	8	3	9	3	25	9	13
2. L'Hort de Senabre	51	0	7	0	1	3	5	5	8	10	7	5
3. La Creu Coberta	22	0	10	0	2	0	2	0	5	0	1	2
4. Sant Marcel·lí	27	0	8	1	0	1	3	1	4	6	0	3
5. Camí Real	21	0	6	0	3	0	2	0	3	2	0	5

	Total	115	131	133	135	139	141	145	146	147	149	Altres
10. Quatre Carreres												
1. Mont-Olivet	65	0	8	1	3	9	7	6	5	18	4	4
2. En Corts	54	0	7	3	0	6	4	5	7	9	5	8
3. Malilla	61	0	9	4	3	1	13	7	3	8	1	12
4. Fonteta de Sant Lluís	19	0	7	0	1	0	1	0	4	4	1	1
5. Na Rovella	9	0	2	0	1	0	1	0	0	3	0	2
6. La Punta	68	0	16	0	1	1	15	2	11	0	0	22
7. Ciutat Arts i les Ciències	26	0	1	1	3	3	2	1	2	6	2	5
11. Poblat Marítims												
1. El Grau	45	0	5	2	2	0	4	2	4	12	2	12
2. El Cabanyal-el Canyameler	88	0	12	1	2	3	9	13	13	15	5	15
3. La Malva-rosa	14	0	2	0	0	1	0	3	4	0	2	2
4. Beteró	10	0	2	0	0	0	1	2	0	1	0	4
5. Natzaret	19	0	4	0	0	2	3	0	3	5	2	0
12. Camins al Grau												
1. Aiora	93	1	11	2	4	6	8	17	11	15	9	9
2. Albors	30	0	3	0	0	1	4	7	1	5	3	6
3. La Creu del Grau	30	3	6	2	2	2	2	0	2	7	2	2
4. Camí Fondo	7	0	0	0	0	1	0	0	0	5	0	1
5. Penya-roja	16	2	1	1	0	0	1	0	0	6	1	4
13. Algirós												
1. L'Illa Perduda	19	0	2	1	0	2	5	4	1	3	1	0
2. Ciutat Jardí	43	0	5	4	7	3	3	6	2	8	2	3
3. L'Amistat	24	0	2	1	0	1	3	3	4	3	1	6
4. La Bega Baixa	11	0	0	1	0	0	1	2	0	7	0	0
5. La Carrasca	20	0	0	2	1	1	0	0	0	16	0	0
14. Benimaclet												
1. Benimaclet	110	1	9	4	6	6	8	12	17	35	5	7
2. Camí de Vera	18	0	0	0	2	2	0	2	1	7	2	2
15. Rascanya												
1. Orriols	39	0	5	1	2	1	3	7	3	4	5	8
2. Torrefiel	87	0	15	3	2	5	13	9	6	16	14	4
3. Sant Llorenç	17	0	0	0	0	5	3	1	0	6	1	1
16. Benicalap												
1. Benicalap	138	0	23	3	5	7	18	15	25	18	17	7
2. Ciutat Fallera	34	0	5	1	0	0	4	4	9	5	4	2
17. Pobles del Nord												
1. Benifaraig	2	0	1	0	0	0	0	0	0	0	0	1
2. Poble Nou	11	0	4	0	0	0	0	0	4	0	0	3
3. Carpesa	11	0	1	0	0	0	4	0	0	0	0	6
4. Cases de Bàrcena	3	0	2	0	0	0	0	0	1	0	0	0
5. Mauella	0	0	0	0	0	0	0	0	0	0	0	0
6. Massarrojos	7	0	1	0	0	0	1	0	2	2	0	1
7. Borbotó	5	1	0	0	0	0	2	0	0	0	0	2
18. Pobles de l'Oest												
1. Benimàmet	85	0	22	1	4	0	3	5	21	8	8	13
2. Beniferri	3	0	0	0	0	0	0	0	1	2	0	0
19. Pobles del Sud												
1. El Forn d'Alcedo	30	2	6	0	0	0	0	0	10	1	1	10
2. El Castellar-l'Oliverar	47	0	9	0	0	0	7	3	20	2	2	4
3. Pinedo	10	0	3	0	0	0	1	1	1	3	0	1
4. El Saler	2	0	0	0	0	0	0	1	0	0	0	1
5. El Palmar	3	0	0	0	0	0	1	0	1	0	0	1
6. El Perellonet	0	0	0	0	0	0	0	0	0	0	0	0
7. La Torre	15	0	3	0	0	0	3	0	6	0	0	3
8. Faitanar	11	0	2	0	0	0	0	1	5	1	2	0
No hi consta	818	320	50	59	37	1	12	16	44	146	25	108

1.9. Activitats econòmiques comercials i de servicis més freqüents segons agrupació per barri 2010

1.9. Actividades económicas comerciales i de servicios más frecuentes según agrupación por barrio. 2010

	Codi (Secció, Divisió, Agrupació)											
	Total	161	164	165	167	172	183	184	186	193	197	Altres
València	66.462	4.579	4.998	10.953	6.127	2.384	4.842	8.572	4.977	2.099	3.162	13.769
1. Ciutat Vella												
1. La Seu	525	32	27	102	132	1	19	99	4	22	10	77
2. La Xerea	983	71	29	159	85	0	82	290	33	32	35	167
3. El Carme	498	22	47	92	136	0	13	65	3	22	25	73
4. El Pilar	328	18	13	70	48	0	13	55	5	14	21	71
5. El Mercat	1.090	51	308	274	113	1	40	147	15	20	33	88
6. Sant Francesc	3.058	171	67	679	193	1	311	843	47	113	88	545
2. L'Eixample												
1. Russafa	2.469	237	267	604	287	5	102	296	30	61	142	438
2. El Pla del Remei	2.016	125	56	498	96	1	196	540	37	46	67	354
3. Gran Via	1.543	79	82	301	247	0	108	354	23	54	82	213
3. Extramurs												
1. El Botànic	661	38	56	141	74	0	35	119	10	32	32	124
2. La Roqueta	985	65	79	214	102	0	62	178	10	38	47	190
3. La Petxina	1.067	85	83	237	129	1	51	145	11	48	68	209
4. Arrancapins	1.883	144	108	401	214	1	103	305	20	80	134	373
4. Campanar												
1. Campanar	1.131	120	64	327	138	1	45	122	13	36	69	196
2. Les Tendetes	221	13	27	52	21	0	4	24	1	7	14	58
3. El Calvari	198	10	32	51	37	0	6	9	0	3	15	35
4. Sant Pau	789	90	27	123	62	2	49	162	9	33	30	202
5. La Saïdia												
1. Marxalenes	382	33	46	72	56	0	15	29	10	10	35	76
2. Morvedre	468	23	56	103	49	0	22	51	7	18	30	109
3. Trinitat	437	26	37	99	64	0	16	53	4	11	41	86
4. Tormos	308	24	30	62	41	0	6	31	6	11	25	72
5. Sant Antoni	467	26	39	116	48	1	23	65	8	17	33	91
6. El Pla del Real												
1. Exposició	547	32	31	67	67	0	35	103	10	38	33	131
2. Mestalla	1.127	80	44	133	162	0	83	273	11	39	56	246
3. Jaume Roig	410	22	23	88	29	0	22	83	6	20	34	83
4. Ciutat Universitària	274	11	17	47	33	0	12	63	2	24	15	50
7. L'Olivereta												
1. Nou Moles	1.143	104	118	256	119	0	49	121	8	27	87	254
2. Soternes	189	16	14	40	27	1	4	16	0	12	18	41
3. Tres Forques	233	7	61	24	32	0	8	27	4	19	14	37
4. La Font Santa	89	7	17	12	17	1	2	1	0	6	7	19
5. La Llum	169	19	18	22	26	0	4	16	0	8	11	45
8. Patraix												
1. Patraix	1.291	115	125	347	114	1	46	153	14	47	91	238
2. Sant Isidre	306	34	32	68	36	0	12	27	0	10	18	69
3. Vara de Quart	668	81	47	171	73	1	13	55	2	14	41	170
4. Safranar	348	38	29	69	25	2	26	48	6	8	25	72
5. Favara	155	8	23	32	35	0	9	9	3	3	9	24
9. Jesús												
1. La Raiosa	796	76	60	172	59	0	31	120	5	19	56	198
2. L'Hort de Senabre	680	35	73	197	86	0	16	44	8	26	63	132
3. La Creu Coberta	236	24	30	48	37	0	4	17	3	6	20	47
4. Sant Marcel·lí	296	21	45	78	34	0	6	16	4	12	30	50
5. Camí Real	106	12	9	27	13	1	0	11	1	3	10	19

	Total	161	164	165	167	172	183	184	186	193	197	Altres
10. Quatre Carreres												
1. Mont-Olivet	875	65	84	220	105	0	32	92	5	26	53	193
2. En Corts	515	30	49	114	69	0	10	41	4	14	54	130
3. Malilla	828	112	70	181	89	1	24	82	6	23	69	171
4. Fonteta de Sant Lluís	102	3	13	21	14	0	7	5	4	1	8	26
5. Na Rovella	146	10	21	14	31	1	4	12	1	14	8	30
6. La Punta	301	152	14	25	26	0	0	11	0	5	3	65
7. Ciutat Arts i les Ciències	528	53	20	125	74	0	17	93	7	8	22	109
11. Poblat Marítims												
1. El Grau	752	43	50	82	97	2	17	61	7	11	18	364
2. El Cabanyal-el Canyamellar	1.198	62	234	219	217	3	35	70	9	40	74	235
3. La Malva-rosa	383	8	73	76	79	0	8	21	2	10	35	71
4. Beteró	198	12	13	47	35	0	6	21	0	8	14	42
5. Natzaret	194	9	39	33	32	0	8	9	1	10	14	39
12. Camins al Grau												
1. Aiora	896	65	86	204	117	0	34	83	6	24	78	199
2. Albors	531	34	76	137	52	1	17	40	3	20	35	116
3. La Creu del Grau	554	41	57	128	71	0	16	53	11	17	36	124
4. Camí Fondo	193	16	9	20	37	0	10	36	5	6	10	44
5. Penya-roja	698	66	25	133	103	2	41	157	9	11	28	123
13. Algirós												
1. L'Illa Perduda	364	25	33	113	42	0	7	25	3	12	55	49
2. Ciutat Jardí	693	33	59	136	152	0	18	85	3	25	45	137
3. L'Amistat	354	20	27	84	60	0	16	31	2	12	29	73
4. La Bega Baixa	425	14	35	60	87	1	23	80	4	26	36	59
5. La Carrasca	249	13	21	30	44	0	12	53	3	22	14	37
14. Benimaclet												
1. Benimaclet	1.307	95	113	270	192	0	48	171	7	55	118	238
2. Camí de Vera	161	14	15	34	19	0	7	24	2	11	10	25
15. Rascanya												
1. Orriols	489	33	70	126	66	0	10	20	0	27	29	108
2. Torrefiel	859	54	118	215	103	0	25	57	9	20	72	186
3. Sant Llorenç	283	28	14	48	38	0	19	38	4	6	32	56
16. Benicalap												
1. Benicalap	1.361	97	163	294	186	4	55	104	17	49	111	281
2. Ciutat Fallera	126	6	16	25	24	0	0	6	1	9	6	33
17. Pobles del Nord												
1. Benifaraig	27	6	6	2	2	0	0	0	3	0	3	5
2. Poble Nou	40	11	2	10	3	0	1	2	2	0	0	9
3. Carpesa	52	7	6	10	5	0	2	1	0	0	3	18
4. Cases de Bàrcena	19	1	1	11	2	0	0	0	0	0	0	4
5. Mauella	2	0	0	2	0	0	0	0	0	0	0	0
6. Massarrojos	41	6	5	7	1	0	4	5	0	3	2	8
7. Borbotó	12	1	1	2	2	0	0	1	1	0	1	3
18. Pobles de l'Oest												
1. Benimàmet	468	38	75	104	69	0	11	33	5	17	39	77
2. Beniferri	122	14	2	7	13	0	7	43	6	6	2	22
19. Pobles del Sud												
1. El Forn d'Alcedo	120	35	12	14	8	0	0	3	2	1	2	43
2. El Castellar-l'Oliverar	229	20	38	50	25	0	8	8	4	10	17	49
3. Pinedo	132	4	14	24	40	0	3	2	0	4	7	34
4. El Saler	62	1	9	4	18	0	4	8	3	0	3	12
5. El Palmar	56	2	13	1	31	0	0	2	0	1	1	5
6. El Perellonet	36	1	5	5	13	0	1	2	0	0	1	8
7. La Torre	127	14	19	26	21	0	0	8	0	2	10	27
8. Faitanar	43	10	0	5	7	0	0	3	0	2	4	12
No hi consta	18.741	950	777	780	210	2.347	2.572	1.685	4.423	462	237	4.298

1.10. Activitats econòmiques professionals més freqüents segons agrupació per barri. 2010

1.10. Actividades económicas profesionales más frecuentes según agrupación por barrio. 2010

	Codi (Secció, Divisió, Agrupació)											
	Total	241	242	251	259	271	272	273	277	282	283	Altres
València	20.764	1.596	832	1.379	1.019	920	662	4.163	1.166	801	3.480	4.746
1. Ciutat Vella												
1. La Seu	142	37	6	0	1	0	2	42	5	1	9	39
2. La Xerea	400	62	12	4	4	11	17	187	12	1	30	60
3. El Carme	138	24	13	5	3	0	4	26	7	2	11	43
4. El Pilar	115	8	6	2	0	1	12	29	6	1	23	27
5. El Mercat	178	28	8	0	0	3	7	61	5	0	19	47
6. Sant Francesc	979	93	17	7	7	14	54	403	58	3	170	153
2. L'Eixample												
1. Russafa	706	75	33	32	8	14	30	179	54	14	93	174
2. El Pla del Remei	693	55	11	6	6	7	20	369	17	1	109	92
3. Gran Via	785	88	16	16	2	11	24	353	29	1	114	131
3. Extramurs												
1. El Botànic	203	17	8	3	0	2	4	61	20	4	44	40
2. La Roqueta	278	21	5	3	4	4	21	101	20	4	46	49
3. La Petxina	376	36	16	13	8	13	17	99	18	3	63	90
4. Arrancapins	674	72	30	31	13	19	30	170	37	5	118	149
4. Campanar												
1. Campanar	154	13	11	11	10	9	4	17	9	1	33	36
2. Les Tendetes	50	2	2	2	1	3	0	10	8	2	5	15
3. El Calvari	25	2	0	0	0	3	1	1	0	1	7	10
4. Sant Pau	176	19	12	13	5	4	3	19	6	0	55	40
5. La Saïdia												
1. Marxalenes	73	4	4	6	0	1	2	19	6	0	8	23
2. Morvedre	121	10	10	6	1	1	1	15	12	0	22	43
3. Trinitat	128	13	10	3	1	2	7	26	11	0	24	31
4. Tormos	57	3	7	4	1	4	3	8	3	3	2	19
5. Sant Antoni	116	10	7	5	2	1	6	26	9	2	20	28
6. El Pla del Real												
1. Exposició	290	27	5	6	6	5	5	80	16	1	100	39
2. Mestalla	364	39	20	8	4	15	15	113	19	3	53	75
3. Jaume Roig	188	29	7	8	2	3	4	34	10	2	47	42
4. Ciutat Universitària	115	23	6	2	1	2	2	32	7	2	21	17
7. L'Olivereta												
1. Nou Moles	225	16	9	19	5	15	11	39	12	2	37	60
2. Soternes	29	2	0	4	4	0	1	7	0	0	4	7
3. Tres Forques	30	2	0	2	1	1	0	10	0	0	4	10
4. La Font Santa	7	0	0	1	0	1	0	3	0	0	1	1
5. La Llum	30	1	3	1	0	2	1	6	2	0	4	10
8. Patraix												
1. Patraix	277	14	10	23	8	19	13	47	21	4	40	78
2. Sant Isidre	44	3	3	3	3	3	3	7	3	0	5	11
3. Vara de Quart	59	1	6	4	2	6	1	8	6	3	6	16
4. Safranar	67	5	6	8	3	3	4	15	5	0	6	12
5. Favara	15	1	1	3	1	0	1	1	0	0	3	4
9. Jesús												
1. La Raiosa	196	13	7	16	3	9	9	39	9	4	40	47
2. L'Hort de Senabre	76	5	4	9	1	4	1	14	2	1	10	25
3. La Creu Coberta	30	1	0	5	0	4	0	3	2	1	7	7
4. Sant Marcel·lí	34	1	3	6	1	3	2	0	1	2	5	10
5. Camí Real	12	0	2	0	2	0	0	0	1	0	1	6

	Total	241	242	251	259	271	272	273	277	282	283	Altres
10. Quatre Carreres												
1. Mont-Olivet	265	18	13	18	7	11	12	67	17	2	38	62
2. En Corts	110	8	8	10	1	7	8	25	7	2	11	23
3. Malilla	129	7	5	17	6	7	6	19	6	1	17	38
4. Fonteta de Sant Lluís	9	2	2	1	0	0	1	3	0	0	0	0
5. Na Rovella	10	1	0	0	1	0	0	4	1	0	2	1
6. La Punta	6	0	0	1	1	0	0	1	1	0	0	2
7. Ciutat Arts i les Ciències	156	11	3	3	4	7	3	78	7	1	8	31
11. Poblat Marítims												
1. El Grau	112	7	5	3	2	2	40	22	2	0	8	21
2. El Cabanyal-el Canyameler	137	11	5	4	1	5	18	30	9	1	27	26
3. La Malva-rosa	34	2	2	2	2	2	3	5	3	0	4	9
4. Beteró	55	8	7	4	0	2	1	10	8	0	8	7
5. Natzaret	10	2	0	0	0	0	0	3	0	0	3	2
12. Camins al Grau												
1. Aiora	144	14	12	8	5	3	6	23	8	1	24	40
2. Albors	138	9	7	8	4	4	8	28	5	0	40	25
3. La Creu del Grau	55	3	2	5	2	6	2	15	2	0	7	11
4. Camí Fondo	41	3	4	1	0	0	1	7	3	1	6	15
5. Penya-roja	191	27	12	11	6	2	4	47	6	2	23	51
13. Algirós												
1. L'Illa Perduda	48	3	0	3	1	8	3	7	5	0	5	13
2. Ciutat Jardí	204	31	16	10	6	5	9	20	23	3	31	50
3. L'Amistat	96	12	7	4	3	4	4	17	7	2	16	20
4. La Bega Baixa	132	20	3	7	3	7	1	34	9	3	18	27
5. La Carrasca	76	10	7	6	0	1	5	14	4	0	14	15
14. Benimaclet												
1. Benimaclet	277	34	14	13	8	6	9	46	21	5	45	76
2. Camí de Vera	50	10	4	1	1	0	1	12	2	0	9	10
15. Rascanya												
1. Orriols	63	2	4	5	2	3	7	10	1	1	8	20
2. Torrefiel	115	2	8	12	5	6	3	23	6	1	23	26
3. Sant Llorenç	92	10	7	8	3	4	2	13	5	1	8	31
16. Benicalap												
1. Benicalap	177	10	14	14	7	7	6	19	12	3	22	63
2. Ciutat Fallera	40	0	0	0	0	0	0	4	0	0	0	36
17. Pobles del Nord												
1. Benifaraig	4	1	0	1	1	0	0	0	0	0	0	1
2. Poble Nou	7	1	0	0	0	0	0	2	0	0	0	4
3. Carpesa	7	2	2	0	0	0	1	2	0	0	0	0
4. Cases de Bàrcena	2	0	0	1	0	0	0	0	0	0	0	1
5. Mauella	1	0	0	1	0	0	0	0	0	0	0	0
6. Massarrojos	27	6	0	2	2	0	1	3	1	0	1	11
7. Borbotó	2	0	0	0	0	0	0	0	0	0	1	1
18. Pobles de l'Oest												
1. Benimàmet	46	4	1	2	1	1	1	5	3	0	8	20
2. Beniferri	5	0	0	0	0	0	1	3	0	0	0	1
19. Pobles del Sud												
1. El Forn d'Alcedo	1	0	0	0	1	0	0	0	0	0	0	0
2. El Castellar-l'Oliverar	39	3	4	1	2	3	0	10	1	0	6	9
3. Pinedo	12	0	1	0	2	1	0	4	0	0	2	2
4. El Saler	15	0	1	3	1	0	1	2	1	0	2	4
5. El Palmar	1	0	0	0	0	0	0	0	0	0	1	0
6. El Perellonet	11	1	0	2	0	0	0	5	0	0	0	3
7. La Torre	13	0	2	1	1	3	1	1	0	0	3	1
8. Faitanar	5	2	0	0	0	0	0	1	0	0	0	2
No hi consta	8.939	424	314	886	803	581	151	840	512	697	1.612	2.119

1.11. Activitats econòmiques segons grup. 2010

1.11. Actividades económicas según grupo. 2010

Codi	(Secció, Divisió, Agrupació i Grup)	Total
	Total	100.880
1011	Explotació extensiva bestiar boví	10
1013	Explotació intensiva de bestiar boví per a engreix	5
1023	Explotació intensiva de bestiar oví per a engreix	1
1032	Explotació intensiva de bestiar porcí per a cria	1
1033	Explotació intensiva de bestiar porcí per a engreix	2
1042	Avicultura per a carn	2
1051	Cunicultura	2
1061	Explotacions de bestiar cavallí, mular i asiní	1
1062	Apicultura	5
1069	Altres explotacions ramaderes	1
1111	Extracció, preparació i aglomeració d'hulla	19
1121	Prospecció de petroli i gas natural i tasques auxiliars d'investigació minera	1
1122	Extracció i distribució de crus de petroli	1
1143	Transformació de minerals radioactius i tractament i emmagatzematge de residus radioactius	1
1151	Producció, transport i distribució d'energia elèctrica	352
1152	Fabricació i distribució de gas	3
1153	Producció i distribució de vapor i aigua calenta	1
1161	Captació, tractament i distribució d'aigua per a nuclis urbans	13
1162	Fabricació de gel per a la venda	1
1224	Trefilatge, estirat, perfilat i laminat en fred de l'acer	2
1225	Producció i primera transformació de metalls no ferris	4
1231	Extracció de materials de construcció	7
1241	Fabricació de productes de terres cuites per a la construcció (excepte articles refractaris)	2
1243	Fabricació de materials de construcció en formigó, ciment, guix, escaiola i altres	8
1244	Indústries de la pedra natural	26
1245	Fabricació d'abrasius	1
1246	Indústria del vidre	24
1247	Fabricació de productes ceràmics	8
1249	Indústries d'altres productes minerals no metàl·lics ncaa	1
1251	Fabricació de productes químics bàsics (excepte productes farmacèutics de base)	7
1252	Fabricació de productes químics destinats principalment a l'agricultura	5
1253	Fabricació de productes químics destinats principalment a la indústria	13
1254	Fabricació de productes farmacèutics	5
1255	Fabricació d'altres productes químics destinats principalment al consum final	28
1311	Foneries	6
1312	Forja, estampat, embotició, encunyació, tallament i repussatge	14
1313	Tractament i recobriment dels metalls	23
1314	Fabricació de productes metàl·lics estructurals	185
1315	Construcció de grans dipòsits i caldereria grossa	9
1316	Fabricació d'eines i articles acabats en metalls, excepte material elèctric	122
1319	Tallers mecànics independents	46
1321	Construcció de màquines agrícoles i tractors agrícoles	4
1322	Construcció de màquines per treballar els metalls, la fusta i el suro; útils, equips i recanvis per a màquines	5
1323	Construcció de màquines per a les indústries tèxtils del cuir, calçat i vestit	2
1324	Construcció de màquines i aparells per a les indústries alimentàries, químiques, del plàstic i del cautxú	11
1325	Const.de màquines i equip per a mineria, construcció i obres públiques, siderúrgia i foneria i d'elevació i manipulació	3
1326	Fabricació d'òrgans de transmissió	1
1329	Construcció d'altres màquines i equip mecànic	27
1330	Construcció de màquines d'oficina i ordinadors (inclosa la seua instal·lació)	153
1341	Fabricació de fils i cables elèctrics	3
1342	Fabricació de material elèctric d'utilització i equipament	19
1344	Fabricació de comptadors i aparells de mesura, control i verificació elèctrics	3
1345	Fabricació d'aparells electrodomèstics	2
1346	Fabricació de llums i material d'enllumenat	15

Codi	(Secció, Divisió, Agrupació i Grup)	Total
1351	Fabricació d'aparells i equip de telecomunicació	10
1352	Fabricació d'aparells i equip electromèdic i d'ús professional i científic	13
1353	Fabricació d'aparells i equip electrònic de senyalització, control i programació	11
1354	Fabricació de components electrònics i circuits integrats	15
1355	Fabricació d'aparells receptors, d'enregistrament i reproducció de so i imatge, enregistrament de discos...	136
1361	Construcció i muntatge de vehicles automòbils i els seus motors	5
1363	Fabricació d'equip, components, accessoris i peces de recanvi per a vehicles automòbils	6
1371	Construcció naval	12
1372	Reparació i manteniment de vaixells	48
1381	Construcció, reparació i manteniment de material ferroviari	5
1382	Construcció, reparació i manteniment d'aeronaus	2
1383	Construcció de bicicletes, motocicletes i les seues peces de recanvi	4
1389	Construcció d'altres materials de transport ncaa.	3
1391	Fabricació d'instruments de precisió, mesura i control	4
1392	Fabricació de material medicoquirúrgic i d'aparells ortopèdics	155
1393	Fabricació d'instruments òptics i material fotogràfic i cinematogràfic	4
1399	Fabricació de rellotges i altres instruments ncaa.	1
1411	Fabricació i envasament d'oli d'oliva	1
1412	Fabricació d'olis i greixos vegetals i animals (excepte oli d'oliva)	1
1413	Sacrifici de bestiar, preparació i conserves de carn i incubació d'aus	37
1414	Indústries làcties	6
1415	Fabricació de sucres i conserves vegetals	5
1416	Fabricació de conserves de peix i altres productes marins	6
1417	Fabricació de productes de molinaria	2
1418	Fabricació de pastes alimentàries i productes amilacis	4
1419	Indústries del pa, brioxeria, pastisseria i galletes	243
1421	Indústria del cacau, xocolata i productes de confiteria	2
1422	Indústries de productes per a l'alimentació animal (incloses les farines de peix)	3
1423	Elaboració de productes alimentaris diversos	22
1425	Indústria vinícola	4
1427	Fabricació de cervesa i malta cervesera	1
1428	Indústria de les aigües minerals, aigües gasoses i altres begudes analcohòliques	3
1431	Indústria del cotó i les seues mesclures	1
1433	Indústria de la seda natural i les seues mesclures i de les fibres artificials i sintètiques	1
1435	Fabricació de gèneres de punt	9
1436	Acabat de tèxtils	14
1439	Altres indústries tèxtils	10
1441	Adobament i acabat de cuirs i pells	2
1442	Fabricació d'articles de cuir i similars	21
1451	Fabricació en sèrie de calçat (excepte el de cautxú i fusta)	3
1452	Fabricació de calçat d'artesanía i a mida (inclòs el calçat ortopèdic)	6
1453	Confecció en sèrie de roba de tot tipus i els seus complements	148
1454	Confecció a mida de peces de roba i els seus complements	130
1455	Confecció d'altres articles amb matèries tèxtils	82
1456	Indústria de la pelleteria	8
1461	Serrada i preparació industrial de la fusta (serrada, planejament, poliment, rentatge i similars)	6
1462	Fabricació de productes semielaborats de fusta (fullols, taulers, fustes millorades i similars)	11
1463	Fabricació en sèrie de peces de fusteria, parquet i estructures de fusta per a la construcció	69
1464	Fabricació d'envasos i embalatges de fusta	8
1465	Fabricació d'objectes diversos de fusta (excepte mobles)	65
1467	Fabricació d'articles de jonc i canya, cistelleria, brotxes, raspalls i similars (excepte mobles)	6
1468	Indústria del moble de fusta	229
1473	Transformació de paper i cartó	22
1474	Arts gràfiques (impressió gràfica)	363
1475	Activitats annexes a les arts gràfiques	99
1476	Edició	497
1481	Transformació del cautxú	15

Codi	(Secció, Divisió, Agrupació i Grup)	Total
1482	Transformació de matèries plàstiques	35
1491	Joieria i bijuteria	202
1492	Fabricació d'instruments de música	11
1493	Laboratoris fotogràfics i cinematogràfics	8
1494	Fabricació de jocs, joguets i articles d'esport	13
1495	Indústries manufactureres diverses	40
1501	Edificació i obra civil	4.075
1502	Consolidació i preparació de terrenys, demolicions, perforacions per a aflorament d'aigua, fonamentació ...	197
1503	Preparació i muntatge d'estructures i cobertes, pals i torres metàl·liques, carrils, comportes, grues etc.	93
1504	Instal·lacions i muntatges	2.426
1505	Acabat d'obres	1.635
1506	Serveis auxiliars de la construcció i dragatges	35
1507	Construcció, reparació i conservació de tot tipus d'obres	145
1508	Agrupacions i unions temporals d'empreses	467
1611	Comerç a l'engròs de tot tipus de mercaderies especificades en els grups del 612 al 617 i 619	77
1612	Comerç a l'engròs de primeres matèries agràries, productes alimentaris, begudes i tabac	918
1613	Comerç a l'engròs de tèxtils, confecció, calçat i articles de cuir	447
1614	Comerç a l'engròs de productes farmacèutics, de perfumeria i per al manteniment i funcionament de la llar	345
1615	Comerç a l'engròs de articles de consum durador	1.007
1616	Comerç a l'engròs interindustrial de la mineria i química	139
1617	Altres tipus de comerç a l'engròs interindustrial (excepte la mineria i de la química)	891
1618	Comercials exportadores i comerç a l'engròs en zones i dipòsits francs	29
1619	Un altre comerç a l'engròs ncaa	726
1621	Comerç a l'engròs de ferralla i metalls de rebuig ferris i no ferris	39
1622	Comerç a l'engròs d'altres productes de recuperació	38
1623	Recuperació i comerç de residus fora d'establiment permanent	36
1631	Intermediaris del comerç	1.230
1641	Comerç a la menuda de fruites, verdures, hortalisses i tubercles	525
1642	Comerç a la menuda de carn i despulles; de productes i derivats carnis elaborats; d'ous, aviram, ...	552
1643	Comerç a la menuda de peix i altres productes de la pesca, de l'aqüicultura i de cargols	222
1644	Comerç a la menuda de pa, pastisseria, confiteria i semblants i de llet i productes lactis	1.004
1645	Comerç a la menuda de vins i begudes de totes classes	58
1646	Comerç a la menuda de productes del tabac i articles per a fumador	1.369
1647	Comerç a la menuda de productes alimentaris i begudes en general	1.268
1651	Comerç a la menuda de productes tèxtils, confecció, calçat, pells i articles de cuir	2.723
1652	Comerç a la menuda de medicaments i productes farmacèutics; comerç a la menuda de productes de drogueria...	1.333
1653	Comerç a la menuda d'articles per a l'equipament de la llar i la construcció	2.474
1654	Comerç a la menuda de vehicles terrestres, aeronaus i embarcacions; i de maquinària, accessoris i peces de recanvi	833
1655	Comerç a la menuda de combustibles, carburants i lubricants	94
1656	Comerç a la menuda de béns de segona mà, com ara mobles, roba i efectes ordinaris d'ús domèstic	47
1657	Comerç a la menuda d'instruments musicals i els seus accessoris	21
1659	Comerç a la menuda d'altres productes	3.428
1661	Comerç mixt o integrat en grans superfícies	32
1662	Comerç mixt o integrat a la menuda	553
1663	Comerç a la menuda fora d'establiment comercial permanent (ambulant, parades de mercat)	684
1664	Comerç en règim d'expositors en depòsit i mitjançant màquines expenedores	16
1665	Comerç a la menuda per correu o catàleg de tot tipus de productes	48
1671	Serveis en restaurants	1.299
1672	Serveis en cafeteries	292
1673	Serveis en cafés i bars, amb menjar i sense	3.846
1674	Serveis especials de restaurant, cafeteria i café-bar	124
1675	Serveis en quioscos, paradetes, barraques o altres locals similars, situats en mercats o places, a l'aire lliure en ...	57
1676	Serveis en xocolateries, gelateries i orxateries	47
1677	Serveis dels establiments classificats en els grups 671, 672, 673, 681 i 682 de les agrupacions 67 i 68, ...	462
1681	Serveis d'hostalatge en hotels i motels	86
1682	Serveis d'hostalatge en hostals i pensions	42
1683	Serveis d'hostalatge en fondes i cases d'hostes	23

Codi	(Secció, Divisió, Agrupació i Grup)	Total
1685	Allotjaments turístics extrahotelers	28
1686	Explotació d'apartaments privats mitjançant agència o empresa organitzada	9
1687	Càmpings turístics en què es presten els serveis mínims de salubritat, com ara aigua potable, lavabos, aigüeres, etc.	11
1691	Reparació d'articles elèctrics per a la llar, vehicles automòbils i altres béns de consum	1.426
1692	Reparació de maquinària industrial	244
1699	Altres reparacions ncaa.	315
1711	Transport ferroviari per via normal	1
1712	Transport ferroviari per via estreta	4
1721	Transport de viatgers	594
1722	Transport de mercaderies per carretera	1.781
1729	Altres transports terrestres ncaa	9
1731	Transport marítim internacional (excepte crus i gasos)	2
1733	Transport de cabotatge i per vies navegables interiors (excepte crus i gasos)	5
1741	Transport aeri regular	5
1742	Transport aeri no regular	2
1751	Activitats annexes al transport terrestre	263
1752	Activitats annexes al transport marítim i per vies navegables interiors)	26
1753	Activitats annexes al transport aeri	5
1754	Depòsits i emmagatzematge de mercaderies	50
1755	Agències de viatges	408
1756	Activitats auxiliars i complementàries del transport (intermediaris)	582
1757	Servicis de mudances	17
1761	Servicis telefònics	31
1769	Altres servicis de telecomunicació	97
1811	Banca	343
1812	Caixes d'estalvi	595
1819	Altres institucions financeres	130
1821	Entitats asseguradores de vida i capitalització	48
1822	Entitats asseguradores de malaltia i riscos diversos	92
1823	Altres entitats asseguradores (montepios, caixes de pensions, etc.)	33
1831	Auxiliars financers	210
1832	Auxiliars d'assegurances	470
1833	Promoció immobiliària	2.643
1834	Servicis relatius a la propietat immobiliària i a la propietat industrial	1.519
1841	Servicis jurídics	767
1842	Servicis financers i comptables	1.391
1843	Servicis tècnics (enginyeria, arquitectura, urbanisme, etc.)	2.022
1844	Servicis de publicitat, relacions públiques i similars	1.052
1845	Explotació electrònica per compte alié	951
1846	Empreses d'estudis de mercat	216
1847	Servicis integrals de correus i telecomunicacions	2
1849	Altres servicis prestats a les empreses ncaa.	2.171
1851	Lloguer de maquinària i equip agrícola	15
1852	Lloguer de maquinària i equip per a la construcció	95
1853	Lloguer de maquinària i equip comptable, d'oficina i càlcul electrònic	41
1854	Lloguer d'automòbils sense conductor	94
1855	Lloguer altres mitjans de transport	167
1856	Lloguer de béns de consum	130
1857	Lloguer d'aparells de mesura	5
1859	Lloguer d'altres béns mobles ncaa (sense personal permanent)	243
1861	Lloguer de béns immobles de naturalesa urbana	4.930
1862	Lloguer de béns immobles de naturalesa rústica	47
1911	Servicis agrícoles i ramaders	224
1912	Servicis forestals	13
1921	Servicis de sanejament de vies públiques i similars	155
1922	Servicis de neteja	690
1931	Ensenyament reglat	402
1932	Ensenyament no reglat de formació i perfeccionament professional, i educació superior	528

Codi	(Secció, Divisió, Agrupació i Grup)	Total
1933	Altres activitats d'ensenyament	864
1934	Ensenyament fora d'establiments permanents	109
1935	Col·legis majors i residències d'estudiants	15
1936	Investigació científica i tècnica	181
1941	Hospitals, clíniques i sanatoris de medicina humana	15
1942	Altres establiments sanitaris, balnearis i banys d'aigua dolça i de mar	826
1943	Consultes i clíniques d'estomatologia i odontologia	252
1944	Serveis de naturopatia, acupuntura i altres serveis parasanitaris	40
1945	Consultes i clíniques veterinàries	49
1951	Assistència i serveis socials per a xiquets, adolescents, disminuïts físics i ancians, en centres residencials	102
1952	Assistència i serveis socials per a xiquets, adolescents, disminuïts físics i ancians, en centres no residencials	194
1961	Producció i serveis relacionats amb la mateixa de pel·lícula cinematogràfica (inclosos els vídeos)	290
1962	Distribució de pel·lícules cinematogràfiques i vídeos	31
1963	Exhibició de pel·lícules cinematogràfiques i vídeos	21
1964	Serveis de radiodifusió, televisió i servicis d'enllaç i transmissió de senyals de televisió	75
1965	Espectacles (excepte cine i esports)	354
1966	Biblioteques, arxius, museus, jardins botànics i zoològics	143
1967	Instal·lacions esportives, escoles i servicis de perfeccionament de l'esport	267
1968	Espectacles esportius	88
1969	Altres servicis recreatius ncaa	434
1971	Bugaderies, tintoreries i servicis semblants	249
1972	Salons de perruqueria i instituts de bellesa	2.092
1973	Servicis fotogràfics, màquines automàtiques fotogràfiques i servicis de fotocòpies	572
1974	Agències de prestació de servicis domèstics	10
1975	Servicis d'emmarcament	43
1979	Altres servicis personals ncaa	196
1981	Jardins, parcs de recreació o d'atraccions i aquàtics i pistes de patinatge	22
1982	Tómbols, espectacles i jocs, i comerç a la menuda i serveis de restauració, propis de fires i verbenes. Organització...	31
1983	Agències de col·locació d'artistes	38
1989	Altres activitats de l'espectacle i el turisme. Organització de congressos. Parcs o recintes firals	283
1991	Prestació de servicis per societats de desenvolupament industrial regional	2
1999	Altres servicis ncaa	741
2011	Doctors i llicenciats en ciències biològiques	47
2012	Enginyers agrònoms i forestals	76
2013	Veterinaris	86
2021	Tècnics en biologia, agronomia i silvicultura	9
2022	Enginyers tècnics agrícoles i enginyers tècnics forestals	73
2023	Enginyers tècnics topògrafs	28
2024	Auxiliars i ajudants en veterinària (sexadors de pollastres, castradors, etc.)	1
2099	Altres professionals de l'agricultura, la ramaderia, la caça, la silvicultura i la pesca ncaa.	11
2111	Doctors i llicenciats en ciències físiques, en geofísiques i en geològiques	13
2112	Enginyers de mines	4
2121	Doctors i llicenciats en ciències químiques	12
2131	Enginyers tècnics de mines, facultatius i pèrits	11
2199	Altres professionals de l'energia, l'aigua, la mineria i les indústries químiques ncaa.	10
2211	Enginyers aeronàutics	5
2212	Enginyers navals	9
2213	Enginyers de telecomunicacions	33
2214	Enginyers d'armament, de construcció, d'armes navals i enginyers electromecànics de l'ICAI	2
2221	Enginyers tècnics aeronàutics, ajudants i pèrits	1
2222	Enginyers tècnics de telecomunicacions, ajudants i pèrits	11
2223	Ajudants d'enginyers d'armament, de construcció, d'armes navals i enginyers tècnics electromecànics de l'ICAI	1
2224	Dibuixants tècnics	24
2225	Tècnics en telecomunicacions	3
2226	Tècnics de so	24
2227	Tècnics en il·luminació	10

Codi	(Secció, Divisió, Agrupació i Grup)	Total
2228	Enginyers tècnics navals, ajudants i pèrits	2
2299	Altres professionals de les indústries de l'aeronàutica, les telecomunicacions i la mecànica de precisió ncaa	6
2311	Enginyers industrials i tèxtils	180
2321	Enginyers tècnics industrials i tèxtils, ajudants i pèrits	296
2322	Tècnics en arts gràfiques	39
2399	Altres professionals de les indústries manufactureres ncaa.	223
2411	Arquitectes	1.506
2412	Enginyers de camins, canals i ports	90
2421	Arquitectes tècnics i aparelladors	807
2422	Enginyers tècnics d'obres públiques, ajudants i pèrits	25
2431	Delineants	95
2432	Decoradors dissenyadors d'interiors	160
2441	Tècnics superiors en desenvolupament de projectes urbanístics i operacions topogràfiques	4
2451	Enginyers en geodèsia i cartografia	1
2499	Altres professionals de la construcció ncaa	58
2511	Agents comercials	1.379
2521	Tècnics en hostaleria	3
2599	Altres professionals del comerç i l'hostaleria ncaa	1.019
2612	Conductors de vehicles terrestres	5
2699	Altres professionals del transport i les comunicacions ncaa.	11
2711	Actuaris d'assegurances	13
2712	Agents i corredors d'assegurances	907
2721	Agents col·legiats de la propietat industrial i de la propietat immobiliària	78
2722	Gestors administratius	78
2723	Administradors de finques	222
2724	Intermediaris en la promoció d'edificis	67
2725	Habilitats de classes passives	11
2726	Graduats socials	128
2727	Agents o intermediaris de préstecs	28
2728	Agents de duanes	50
2731	Advocats	3.753
2732	Procuradors	350
2733	Notaris	40
2734	Registradors	20
2741	Economistes	405
2742	Intendents i professors mercantils	31
2743	Pèrits mercantils	21
2744	Diplomats en ciències empresarials	68
2746	Corredors de comerç lliures	2
2747	Auditors de comptes i censors jurats de comptes	65
2748	Administradors de la cartera de valors	2
2751	Professionals de la publicitat, relacions públiques i similars	197
2761	Doctors i llicenciats en ciències exactes i estadístiques	4
2762	Doctors, llicenciats i enginyers en informàtica	30
2763	Programadors i analistes d'informàtica	171
2764	Diplomats en informàtica	17
2765	Enregistradors, informàtics i altres professionals auxiliars del tractament electrònic de dades	58
2771	Agents cobradors de factures, d'efectes comercials, de préstecs i de drets de tot tipus	20
2772	Estenotipistes, mecanògrafs, taquígrafs i altres professionals administratius	44
2773	Detectius privats i professionals que presten servicis de vigilància, protecció i seguretat	20
2774	Traductors i intèrprets	281
2775	Doctors i llicenciats en filosofia i lletres	11
2776	Doctors i llicenciats en ciències polítiques i socials, psicòlegs, antropòlegs, historiadors i similars	731
2777	Especialistes en assumptes de personal, orientació i anàlisi professional	51
2778	Diplomats en biblioteconomia i documentació	8
2799	Altres professionals de les activitats financeres, jurídiques, d'assegurances i de lloguers ncaa.	581
2811	Professionals que presten servicis de neteja	16
2821	Personal docent de l'ensenyament superior	43

Codi	(Secció, Divisió, Agrupació i Grup)	Total
2822	Personal docent de l'ensenyament mitjà	20
2823	Personal docent de l'ensenyament general bàsic i preescolar	2
2824	Professors de formació i perfeccionament professional	223
2825	Professors de conducció de vehicles terrestres, aquàtics, aeronàutics, etc.	1
2826	Personal docent d'ensenyaments diversos, com ara educació física i esports, idiomes, mecanografia, preparació ...	512
2831	Metges de medicina general	727
2832	Metges especialistes (excepte els estomatòlegs i els odontòlegs)	1.545
2833	Estomatòlegs	133
2834	Odontòlegs	460
2835	Farmacèutics	88
2836	Ajudants tècnics sanitaris i fisioterapeutes	337
2837	Protèsics i higienistes dentals	17
2838	Òptics optometristes i podòlegs	84
2839	Massatgistes, bromatòlegs, dietistes i auxiliars d'infermeria	89
2841	Naturòpates, acupuntors i altres professionals parasanitaris	103
2851	Representants tècnics de l'espectacle	7
2852	Apoderats i representants taurins	1
2853	Agents de col·locació d'artistes	7
2854	Experts en organització de congressos, assemblees i similars	23
2861	Pintors, escultors, ceramistes, artesans, gravadors i artistes similars	529
2862	Restauradors d'obres d'art	40
2871	Expedadors oficials de loteries, apostes esportives i altres jocs de la xarxa comercial de l'organisme nacional de ...	84
2872	Expedadors oficials de loteries, apostes esportives i altres jocs d'altres organismes diferents de l'organisme ...	6
2873	Expedadors no oficials autoritzats per a la recepció d'apostes esportives, altres jocs i loteries diverses	46
2881	Astròlegs i similars	16
2882	Guies de turisme	25
2883	Guies intèrprets de turisme	4
2884	Pèrits taxadors d'assegurances, joies, gèneres i efectes	94
2885	Liquidadors i comissaris d'avaries	3
2886	Cronometradors	1
2887	Maquilladors i esteticistes	68
2888	Grafòlegs	7
2899	Altres professionals relacionats amb servicis	427
3011	Directors de cinema i teatre	11
3012	Ajudants de direcció	1
3013	Actors de cinema i teatre	32
3015	Operadors de càmeres de cinema, de televisió i de vídeo	23
3016	Humoristes, còmics, excèntrics, xerraires, recitadors, il·lusionistes, etc.	17
3017	Apuntadors i regidors	1
3018	Artistes de circ	3
3019	Altres activitats relacionades amb el cinema, el teatre i el circ ncaa.	41
3021	Directors coreogràfics	1
3022	Ballarins	8
3029	Altres activitats relacionades amb el ball ncaa.	5
3031	Professors i directors de música	18
3032	Intèrprets d'instruments musicals	103
3033	Cantants	60
3039	Altres activitats relacionades amb la música ncaa.	52
3041	Jugadors i entrenadors de futbol	2
3042	Jugadors, entrenadors i preparadors de tennis i de golf	25
3043	Pilots, entrenadors i preparadors de motociclisme i automobilisme	17
3046	Corredors, entrenadors i preparadors de ciclisme	1
3047	Jugadors, entrenadors i preparadors d'handbol, voleibol, pilota i altres esportistes d'hípica, lluita, etc.	4
3049	Altres activitats relacionades amb l'esport ncaa.	29
3051	Matadors de toros	1
3059	Altres activitats dels espectacles taurins ncaa	2

1.12. Evolució del nombre de referències als fitxers de l'IAE 2009 i 2010 per barri.

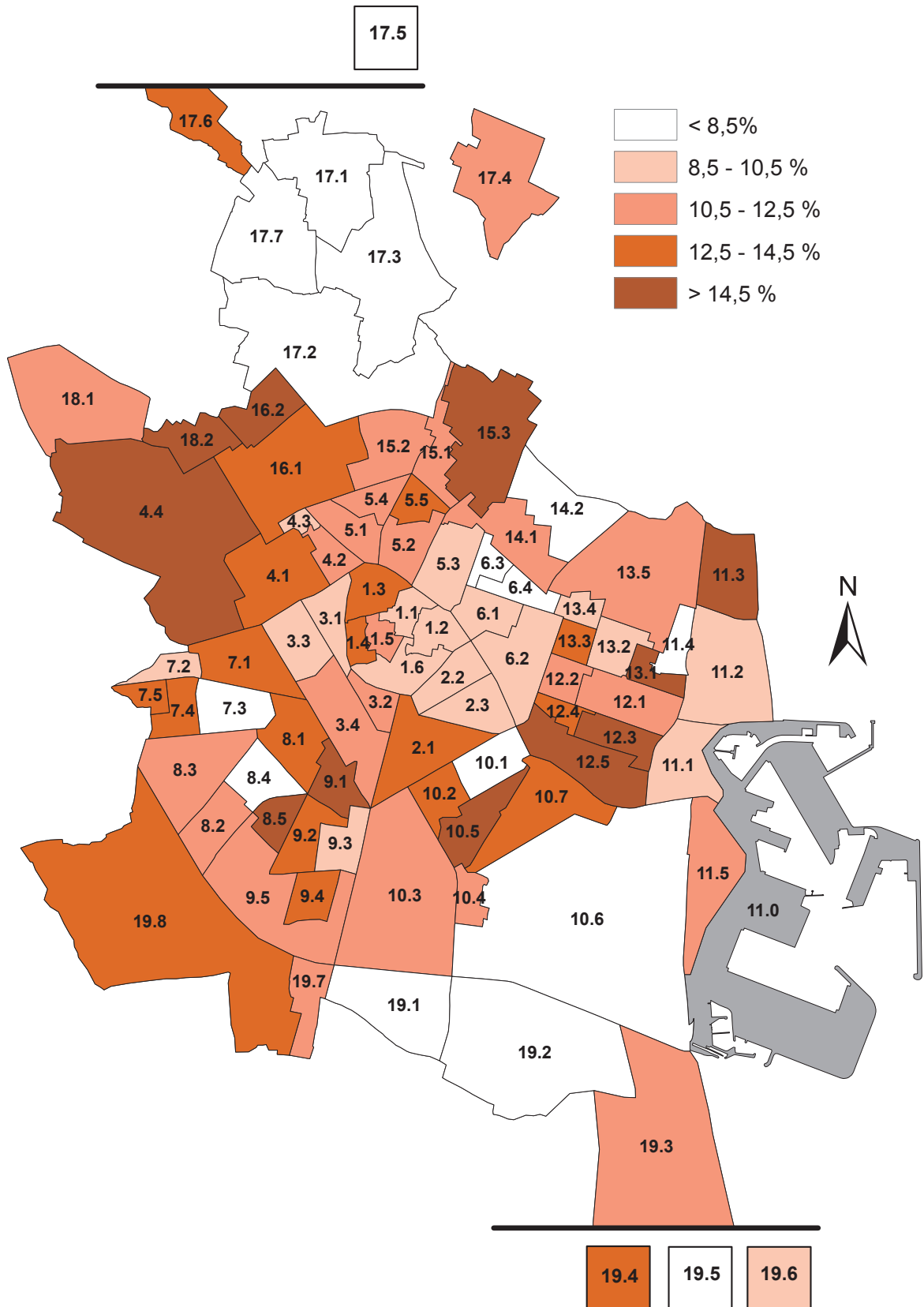
1.12. Evolución del número de referencias en los ficheros del IAE 2009 y 2010 por barrio.

	IAE 01/01/09	Nova referència en 2010	% Nova referència (1)	Baixa referència en 2010	% Baixa referència (2)	Referència es manté a 2010	IAE 01/01/10	Evolució 2009- 2010
València	101.063	14.724	14,6%	14.907	14,8%	86.156	100.880	-183
1. Ciutat Vella	8.862	887	10,1%	933	10,5%	7.919	8.806	-56
1. La Seu	693	73	10,4%	63	9,1%	626	699	6
2. La Xerea	1.459	137	9,4%	134	9,2%	1.324	1.461	2
3. El Carme	681	86	12,6%	91	13,4%	598	684	3
4. El Pilar	479	60	12,6%	62	12,9%	415	475	-4
5. El Mercat	1.311	141	10,8%	134	10,2%	1.165	1.306	-5
6. Sant Francesc	4.239	390	9,3%	449	10,6%	3.791	4.181	-58
2. L'Eixample	8.638	943	11,0%	1.031	11,9%	7.609	8.552	-86
1. Russafa	3.407	446	13,3%	506	14,9%	2.898	3.344	-63
2. El Pla del Remei	2.789	265	9,5%	268	9,6%	2.525	2.790	1
3. Gran Via	2.442	232	9,6%	257	10,5%	2.186	2.418	-24
3. Extramurs	6.535	709	11,0%	771	11,8%	5.752	6.461	-74
1. El Botànic	917	90	9,7%	88	9,6%	834	924	7
2. La Roqueta	1.358	139	10,5%	159	11,7%	1.184	1.323	-35
3. La Petxina	1.583	154	10,1%	203	12,8%	1.378	1.532	-51
4. Arrancapins	2.677	326	12,2%	321	12,0%	2.356	2.682	5
4. Campanar	2.841	386	13,4%	341	12,0%	2.500	2.886	45
1. Campanar	1.364	182	13,5%	176	12,9%	1.166	1.348	-16
2. Les Tendetes	289	33	11,3%	31	10,7%	258	291	2
3. El Calvari	244	24	10,0%	26	10,7%	216	240	-4
4. Sant Pau	944	147	14,6%	108	11,4%	860	1.007	63
5. La Saïdia	2.817	329	11,9%	373	13,2%	2.430	2.759	-58
1. Marxalenes	531	61	11,9%	76	14,3%	451	512	-19
2. Morvedre	672	79	12,2%	99	14,7%	571	650	-22
3. Trinitat	609	58	9,8%	70	11,5%	534	592	-17
4. Tormos	403	45	11,5%	56	13,9%	348	393	-10
5. Sant Antoni	602	86	14,1%	72	12,0%	526	612	10
6. El Pla del Real	3.510	293	8,6%	365	10,4%	3.130	3.423	-87
1. Exposició	879	84	9,7%	87	9,9%	778	862	-17
2. Mestalla	1.598	134	8,7%	194	12,1%	1.401	1.535	-63
3. Jaume Roig	619	51	8,3%	57	9,2%	561	612	-7
4. Ciutat Universitària	414	24	5,8%	27	6,5%	390	414	0
7. L'Olivereta	2.351	284	12,3%	327	13,9%	2.026	2.310	-41
1. Nou Moles	1.508	194	13,0%	215	14,3%	1.296	1.490	-18
2. Soternes	243	23	9,9%	36	14,8%	209	232	-11
3. Tres Forques	282	23	8,3%	26	9,2%	253	276	-6
4. La Font Santa	106	14	14,0%	18	17,0%	86	100	-6
5. La Llum	212	30	14,2%	32	15,1%	182	212	0
8. Patraix	3.630	407	11,7%	541	14,9%	3.063	3.470	-160
1. Patraix	1.713	214	12,8%	256	14,9%	1.461	1.675	-38
2. Sant Isidre	395	41	10,8%	56	14,2%	338	379	-16
3. Vara de Quart	827	89	11,3%	126	15,2%	697	786	-41
4. Safranar	497	35	7,8%	61	12,3%	411	446	-51
5. Favara	198	28	15,2%	42	21,2%	156	184	-14
9. Jesús	2.773	363	13,4%	431	15,5%	2.338	2.701	-72
1. La Raiosa	1.115	162	14,8%	184	16,5%	929	1.091	-24
2. L'Hort de Senabre	838	109	13,3%	129	15,4%	709	818	-20
3. La Creu Coberta	316	26	9,0%	50	15,8%	264	290	-26
4. Sant Marcel·lí	361	51	14,1%	52	14,4%	310	361	0
5. Camí Real	143	15	10,6%	16	11,2%	126	141	-2

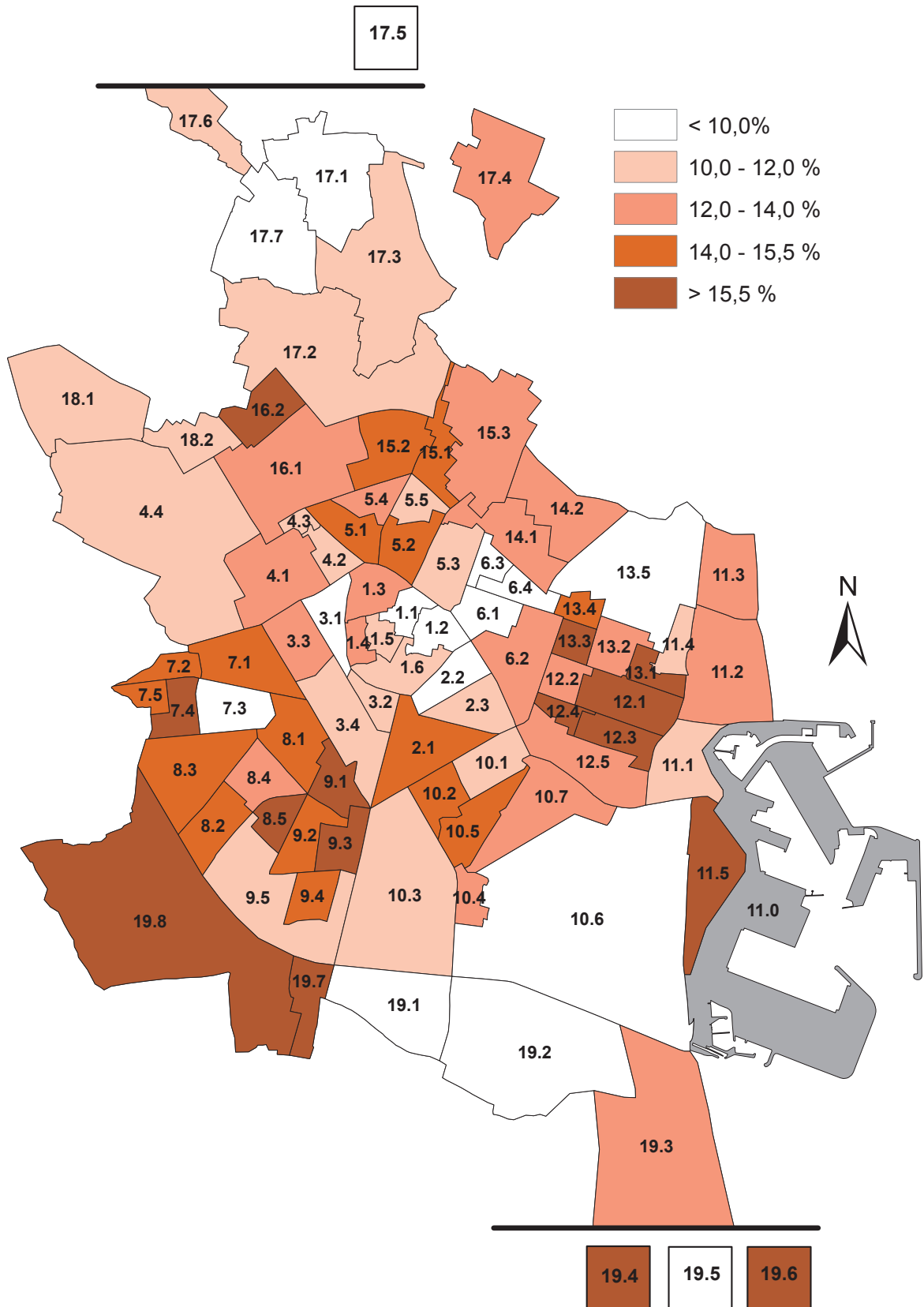
	IAE 01/01/09	Nova referència en 2010	% Nova referència (1)	Baixa referència en 2010	% Baixa referència (2)	Referència es manté a 2010	IAE 01/01/10
10. Quatre Carreres	4.399	479	11,1%	521	11,8%	3.848	4.327
1. Mont-Olivet	1.253	103	8,4%	134	10,7%	1.116	1.219
2. En Corts	682	99	14,5%	100	14,7%	585	684
3. Malilla	1.036	116	11,3%	123	11,9%	913	1.029
4. Fonteta de Sant Lluís	136	17	12,5%	18	13,2%	119	136
5. Na Rovella	171	25	14,9%	26	15,2%	143	168
6. La Punta	404	23	6,1%	33	8,2%	354	377
7. Ciutat Arts i les Ciències	717	96	13,4%	87	12,1%	618	714
11. Poblat Marítims	3.334	359	10,9%	419	12,6%	2.922	3.281
1. El Grau	927	92	10,1%	110	11,9%	823	915
2. El Cabanyal-el Canyamellar	1.487	138	9,6%	184	12,4%	1.303	1.441
3. La Malva-rosa	414	79	18,1%	57	13,8%	357	436
4. Beteró	272	22	8,3%	31	11,4%	242	264
5. Natzaret	234	28	12,4%	37	15,8%	197	225
12. Camins al Grau	3.719	513	14,0%	565	15,2%	3.140	3.653
1. Aiora	1.198	142	12,3%	191	15,9%	1.011	1.153
2. Albors	727	78	11,1%	98	13,5%	622	700
3. La Creu del Grau	647	113	17,4%	113	17,5%	537	650
4. Camí Fondo	251	35	14,4%	46	18,3%	208	243
5. Penya-roja	896	145	16,0%	117	13,1%	762	907
13. Algirós	2.894	327	11,8%	426	14,7%	2.449	2.776
1. L'Illa Perduda	455	74	17,0%	95	20,9%	361	435
2. Ciutat Jardí	984	96	10,2%	129	13,1%	848	944
3. L'Amistat	495	64	13,4%	82	16,6%	413	477
4. La Bega Baixa	596	56	9,8%	84	14,1%	518	574
5. La Carrasca	364	37	10,7%	36	9,9%	309	346
14. Benimaclet	1.963	228	11,8%	257	13,1%	1.706	1.934
1. Benimaclet	1.722	210	12,3%	227	13,2%	1.494	1.704
2. Camí de Vera	241	18	7,8%	30	12,4%	212	230
15. Rascanya	5.906	762	13,0%	823	13,9%	5.099	5.861
1. Orriols	612	69	11,6%	86	14,1%	526	595
2. Torrefiel	1.126	121	11,3%	170	15,1%	954	1.075
3. Sant Llorenç	382	62	15,7%	49	12,8%	333	395
16. Benicalap	1.893	255	13,4%	259	13,7%	1.643	1.898
1. Benicalap	1.691	222	13,1%	227	13,4%	1.473	1.695
2. Ciutat Fallera	202	33	16,3%	32	15,8%	170	203
17. Pobles del Nord	288	22	7,7%	29	10,1%	264	286
1. Benifaraig	32	1	3,0%	0	0,0%	32	33
2. Poble Nou	67	5	8,2%	7	10,4%	56	61
3. Carpesa	78	2	2,8%	9	11,5%	69	71
4. Cases de Bàrcena	22	3	12,5%	3	13,6%	21	24
5. Mauella	2	0	0,0%	0	0,0%	3	3
6. Massarrojos	67	10	13,3%	8	11,9%	65	75
7. Borbotó	20	1	5,3%	2	10,0%	18	19
18. Pobles de l'Oest	735	101	13,3%	81	11,0%	656	757
1. Benimàmet	618	72	11,5%	67	10,8%	552	624
2. Beniferri	117	29	21,8%	14	12,0%	104	133
19. Pobles del Sud	1.076	80	7,8%	128	11,9%	951	1.031
1. El Forn d'Alcedo	162	9	5,8%	16	9,9%	146	155
2. El Castellar-l'Oliverar	333	16	5,0%	31	9,3%	301	317
3. Pinedo	157	19	12,3%	21	13,4%	135	154
4. El Saler	81	4	5,1%	10	12,3%	74	78
5. El Palmar	59	3	5,0%	3	5,1%	57	60
6. El Perellonet	53	4	8,5%	10	18,9%	43	47
7. La Torre	167	17	10,8%	27	16,2%	141	158
8. Faitanar	64	8	12,9%	10	15,6%	54	62
No hi consta	36.685	7.507	20,0%	6.804	18,5%	29.997	37.504

Notes: (1) Percentatge respecte a les activitats a 01/01/2010. (2) Percentatge respecte a les activitats a 01/01/2009

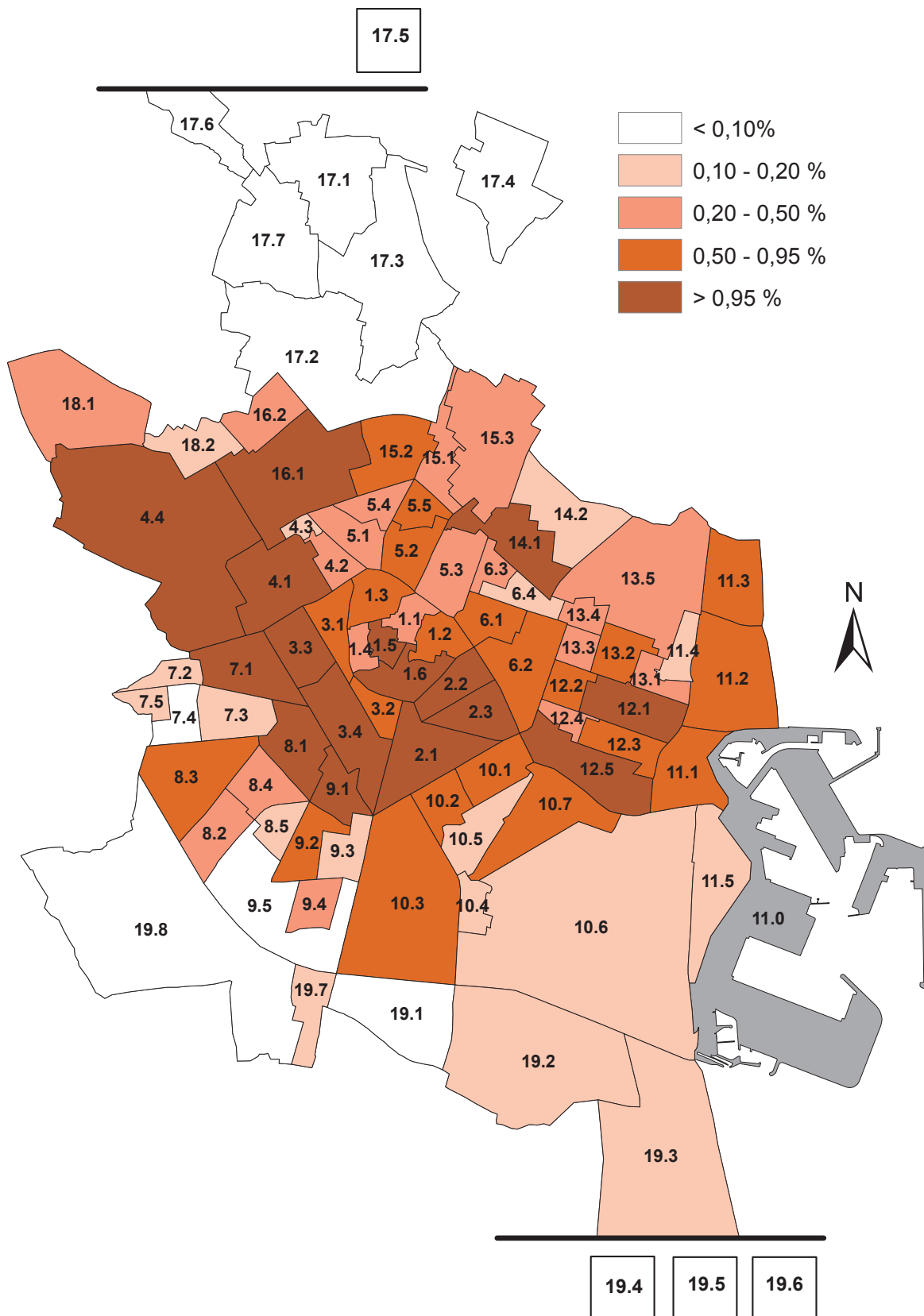
Percentatge noves activitats en 2010 respecte del total d'activitats en 2010.



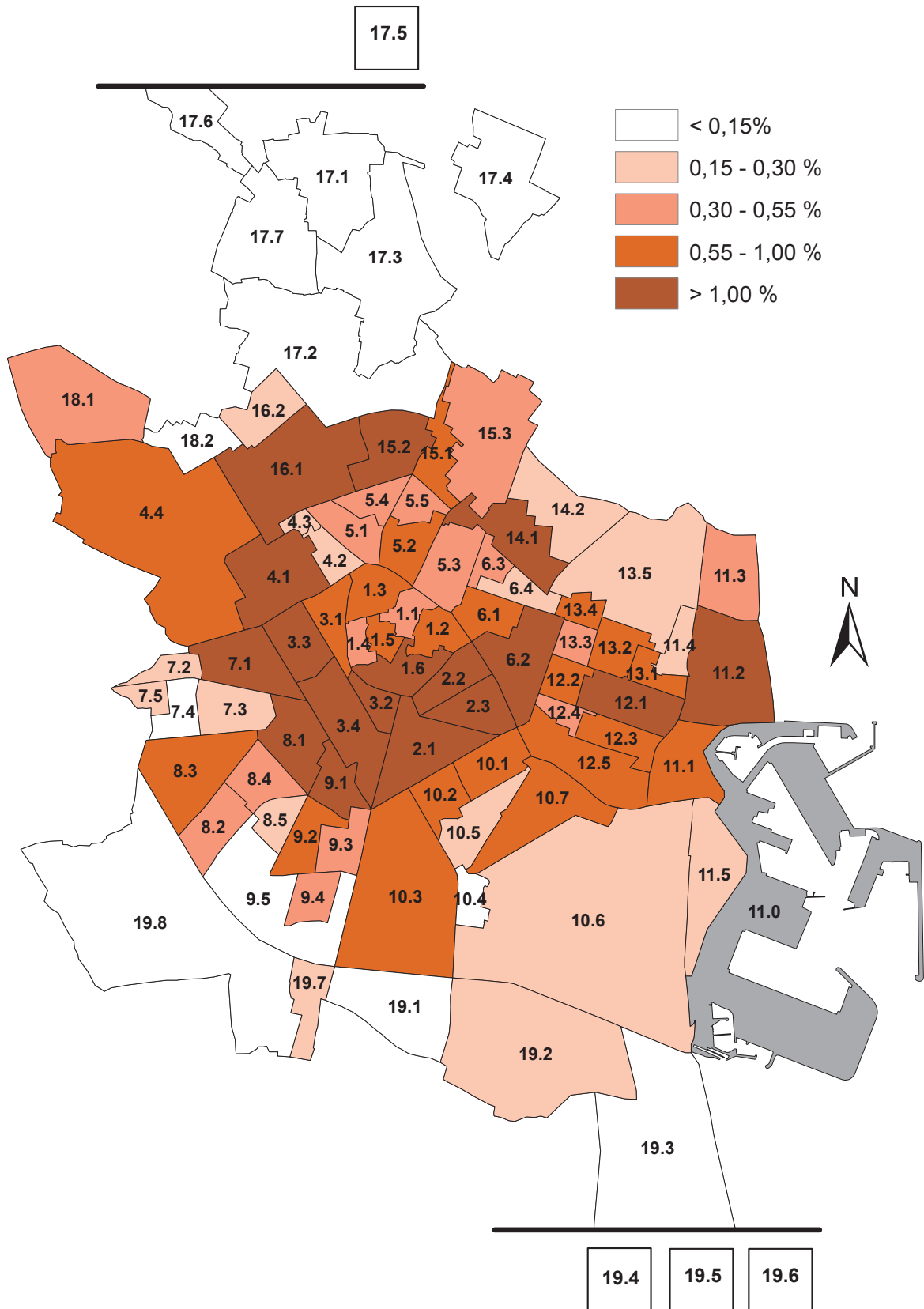
Percentatge desaparicions activitats en 2010 respecte del total d'activitats en 2009.



Distribució percentual del nombre d'altres d'activitats en 2010



Distribució percentual del nombre de baixes d'activitats en 2010



1.13. Evolució del nombre de referències als fitxers de l'IAE 2009 i 2010 en Comerç i Servicis per barri.

1.13. Evolución del número de referencias en los ficheros del IAE 2009 y 2010 en Comercio y Servicios por barrio.

	IAE 01/01/2009	Nova referència en 2010	Baixa referència en 2010	Referència es manté a 2010	IAE 01/01/2010
València	65.893	9.631	9.059	56.831	66.462
1. Ciutat Vella					
1. La Seu	516	64	52	461	525
2. La Xerea	979	100	94	883	983
3. El Carme	492	60	59	438	498
4. El Pilar	326	50	47	278	328
5. El Mercat	1.096	120	116	970	1.090
6. Sant Francesc	3.129	300	371	2.758	3.058
2. L'Eixample					
1. Russafa	2.511	357	393	2.112	2.469
2. El Pla del Remei	2.018	210	216	1.806	2.016
3. Gran Via	1.550	180	181	1.363	1.543
3. Extramurs					
1. El Botànic	647	71	64	590	661
2. La Roqueta	1.009	111	122	874	985
3. La Petxina	1.097	121	152	946	1.067
4. Arrancapins	1.858	269	243	1.614	1.883
4. Campanar					
1. Campanar	1.140	165	153	966	1.131
2. Les Tendetes	219	24	22	197	221
3. El Calvari	203	21	24	177	198
4. Sant Pau	747	117	95	672	789
5. La Saïdia					
1. Marxalenes	401	48	65	334	382
2. Morvedre	480	58	68	410	468
3. Trinitat	453	40	52	397	437
4. Tormos	315	36	44	272	308
5. Sant Antoni	442	77	48	390	467
6. El Pla del Real					
1. Exposició	560	59	62	488	547
2. Mestalla	1.170	111	152	1.016	1.127
3. Jaume Roig	406	39	37	371	410
4. Ciutat Universitària	272	20	19	254	274
7. L'Olivereta					
1. Nou Moles	1.147	165	172	978	1.143
2. Soternes	200	19	32	170	189
3. Tres Forques	236	21	22	212	233
4. La Font Santa	94	14	18	75	89
5. La Llum	169	26	27	143	169
8. Patraix					
1. Patraix	1.312	182	204	1.109	1.291
2. Sant Isidre	319	34	47	272	306
3. Vara de Quart	706	79	114	589	668
4. Safranar	391	28	52	320	348
5. Favara	169	24	38	131	155
9. Jesús					
1. La Raiosa	815	135	154	661	796
2. L'Hort de Senabre	689	98	106	582	680
3. La Creu Coberta	253	22	39	214	236
4. Sant Marcel·lí	291	40	36	256	296
5. Camí Real	108	12	13	94	106

	IAE 01/01/2009	Nova referència en 2010	Baixa referència en 2010	Referència es manté a 2010	IAE 01/01/2010
10. Quatre Carreres					
1. Mont-Olivet	910	76	108	799	875
2. En Corts	511	85	83	430	515
3. Malilla	819	101	92	727	828
4. Fonteta de Sant Lluís	104	10	13	92	102
5. Na Rovella	145	23	20	123	146
6. La Punta	324	18	26	283	301
7. Ciutat Arts i les Ciències	539	79	76	449	528
11. Poblat Marítims					
1. El Grau	754	78	86	674	752
2. El Cabanyal-el Canyamellar	1.232	119	155	1.079	1.198
3. La Malva-rosa	355	67	39	316	383
4. Beteró	204	19	25	179	198
5. Natzaret	201	24	31	170	194
12. Camins al Grau					
1. Aiora	938	115	160	781	896
2. Albors	543	68	79	463	531
3. La Creu del Grau	539	104	92	450	554
4. Camí Fondo	201	30	40	163	193
5. Penya-roja	694	110	88	588	698
13. Algirós					
1. L'Illa Perduda	378	64	79	300	364
2. Ciutat Jardí	727	72	101	621	693
3. L'Amistat	371	52	68	302	354
4. La Bega Baixa	433	45	57	380	425
5. La Carrasca	257	33	24	216	249
14. Benimaclet					
1. Benimaclet	1.324	167	184	1.140	1.307
2. Camí de Vera	164	15	18	146	161
15. Rascanya					
1. Orriols	509	58	78	431	489
2. Torrefiel	897	110	147	749	859
3. Sant Llorenç	271	49	38	234	283
16. Benicalap					
1. Benicalap	1.336	193	175	1.168	1.361
2. Ciutat Fallera	126	25	25	101	126
17. Pobles del Nord					
1. Benifaraig	26	1		26	27
2. Poble Nou	47	1	4	39	40
3. Carpesa	55	2	5	50	52
4. Cases de Bàrcena	17	3	3	16	19
5. Mauella	1	0	0	2	2
6. Massarrojos	38	3	5	38	41
7. Borbotó	11	1	0	11	12
18. Pobles de l'Oest					
1. Benimàmet	457	59	48	409	468
2. Beniferri	106	27	12	95	122
19. Pobles del Sud					
1. El Forn d'Alcedo	123	7	10	113	120
2. El Castellar-l'Oliverar	236	11	17	218	229
3. Pinedo	135	16	18	116	132
4. El Saler	60	3	4	57	60
5. El Palmar	54	3	2	53	56
6. El Perellonet	44	1	9	35	36
7. La Torre	131	14	19	113	127
8. Faitanar	42	5	4	38	43
No hi consta	17.569	3.738	2.667	15.005	18.743