



AJUNTAMENT DE VALÈNCIA
OFICINA D'ESTADÍSTICA

BARÒMETRE MUNICIPAL
D'OPINIÓ CIUTADANA **VLC**



BARÒMETRE
MUNICIPAL
D'OPINIÓ
CIUTADANA

**RESULTATS PER A LA CIUTAT
MAIG 2020**

CARACTERÍSTIQUES DE LA VIVENDA

P.1

P.1.1

P.1.2

P.2

P.3

P.4

P.4.1

DIMENSIÓ SANITÀRIA

P.5.1

P.5.2

P.5.3

P.5.4

P.5.5

P.6.1

P.6.2

P.6.3

P.6.4

P.6.5

CONTACTE SOCIAL I HÀBITS

P.7

P.7.1

P.7.2

P.8.1

P.8.2

P.8.3

P.8.4

P.8.5

P.8.6

P.8.7

P.8.8

P.8.9

P.9

P.10

P.11

DIMENSIÓ ECONÒMICA I LABORAL

P.12

P.13

P.14

P.15

P.15.1

INFORMACIÓ, MITJANS DE COMUNICACIÓ I GESTIÓ POLÍTICA

P.16.1

P.16.2

P.17

P.17.1.1

P.17.1.2

P.17.1.3

P.17.1.4

P.17.1.5

P.18.1

P.18.2

P.18.3

P.18.4

P.18.5

P.18.6

P.18.7

P.18.8

P.19.

P.20.1

P.20.2

P.20.3

P.20.4

P.20.5

P.20.6

P.20.7

P.21.1

P.21.2

P.21.3

P.21.4

P.21.5

P.21.6

P.21.7

P.21.8

P.22.1

P.22.2

P.22.3

P.22.4

P.22.5

P.22.6

P.22.7

P.22.8

P.22.9

P.23.1

P.23.2

P.23.3

P.23.4

P.24

DADES DE CLASSIFICACIÓ

P.25

P.26

P.27

P.28

Sexe

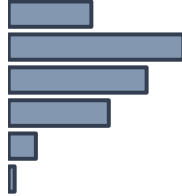


CARACTERÍSTIQUES DE LA VIVENDA

Pregunta 1

QUANTES PERSONES ESTÀN VIVINT A LA SEUA VIVENDA CONTANT AMB VOSTÉ?

	Percentatge
1	15,7
2	33,0
3	26,1
4	19,0
5	5,1
6 o més	1,1
Total	100,0
(N)	(1.150)





CARACTERÍSTIQUES DE LA VIVENDA

Pregunta 1.1

I MENORS DE 16 ANYS?

	Percentatge
0	75,5
1	14,8
2	8,4
3 o més	1,3
Total	100,0
(N)	(1.150)





CARACTERÍSTIQUES DE LA VIVENDA

Pregunta 1.2

I DE 65 O MÉS ANYS?

	Percentatge
0	72,2
1	15,9
2 o més	11,9
Total	100,0
(N)	(1.150)



CARACTERÍSTIQUES DE LA VIVENDA

Pregunta 2

DELS MEMBRES DE LA LLAR, HI HA ALGUNA PERSONA AMB PATOLOGIES SENSIBLES
(diabetis, hipertensió, problemes respiratoris o malaltia greu?)

	Percentatge
Sí	43,3
No	56,4
No sap	0,3
No contesta	0,0
Total	100,0
(N)	(1.150)



CARACTERÍSTIQUES DE LA VIVENDA

Pregunta 3

RESPECTE A LA VIVENDA ON ES TROBA VIVINT, DISPOSA DE JARDÍ, TERRASSA O DE BALCÓ PROPI?

	Percentatge
Sí	80,5
No	19,4
No sap	0,1
No contesta	0,0
Total	100,0
(N)	(1.150)



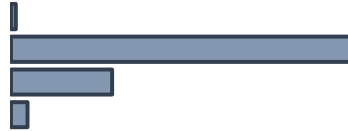


CARACTERÍSTIQUES DE LA VIVENDA

Pregunta 4

RESPECTE A LES CARACTERÍSTIQUES DE LA VIVENDA ON ES TROBA, PODRIA DIR-ME, APROXIMADAMENT, EL NOMBRE DE METRES QUADRATS ÚTILS QUE TÉ?

	Percentatge
Fins a 50 m2	1,0
De 51 a 100 m2	73,7
De 101 a 150 m2	21,7
151 m2 o més	3,6
No sap	0,0
No contesta	0,0
Total	100,0
(N)	(1.150)

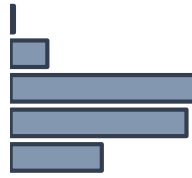


CARACTERÍSTIQUES DE LA VIVENDA

Pregunta 4.1

I EL NOMBRE D'HABITACIONS QUE TÉ?

	Percentatge
1	0,7
2	7,5
3	37,7
4	35,7
5 o més	18,5
Total	100,0
(N)	(1.150)








DIMENSÍO SANITÀRIA

Pregunta 5.1

DE LES SEGÜENTS PREVENCIÓNS SANITÀRIES EM PODRIA INDICAR SI LES REALITZA I AMB QUINA FREQUÈNCIA?

Rentar-se les mans abans i després d'eixir al carrer







	Percentatge	
Sempre	81,0	
Quasi sempre	5,4	
De vegades	0,7	
Quasi mai	0,1	
Mai	0,0	
No sap	12,9	
No contesta	0,0	
Total	100,0	
(N)	(1.150)	

DIMENSIÓ SANITÀRIA

Pregunta 5.2

DE LES SEGÜENTS PREVENCIÓNS SANITÀRIES EM PODRIA INDICAR SI LES REALITZA I AMB QUINA FREQUÈNCIA?

Tossir i esternudar en el colze







	Percentatge	
Sempre	62,3	
Quasi sempre	23,9	
De vegades	4,9	
Quasi mai	2,7	
Mai	1,9	
No sap	4,3	
No contesta	0,0	
Total	100,0	
(N)	(1.150)	

DIMENSÍO SANITÀRIA

Pregunta 5.3

DE LES SEGÜENTS PREVENCIÓNS SANITÀRIES EM PODRIA INDICAR SI LES REALITZA I AMB QUINA FREQUÈNCIA?

Respectar la distància de 2 metres entre persones







	Percentatge	
Sempre	64,8	
Quasi sempre	20,5	
De vegades	3,0	
Quasi mai	0,3	
Mai	0,5	
No sap	10,9	
No contesta	0,0	
Total	100,0	
(N)	(1.150)	

DIMENSÍO SANITÀRIA

Pregunta 5.4

DE LES SEGÜENTS PREVENCIÓNS SANITÀRIES EM PODRIA INDICAR SI LES REALITZA I AMB QUINA FREQUÈNCIA?

Fora de casa utilitzar màscara tapant nas i boca







	Percentatge	
Sempre	63,8	
Quasi sempre	10,4	
De vegades	3,9	
Quasi mai	4,3	
Mai	4,3	
No ho sap	13,2	
No contesta	0,0	
Total	100,0	
(N)	(1.150)	

DIMENSIÓ SANITÀRIA

Pregunta 5.5

DE LES SEGÜENTS PREVENCIÓNS SANITÀRIES EM PODRIA INDICAR SI LES REALITZA I AMB QUINA FREQUÈNCIA?

Fora de casa utilitzar guants d'usar i tirar

	Percentatge	
Sempre	54,6	
Quasi sempre	11,3	
De vegades	6,1	
Quasi mai	7,9	
Mai	6,8	
No ho sap	13,3	
No contesta	0,0	
Total	100,0	
(N)	(1.150)	



DIMENSIÓ SANITÀRIA

Pregunta 6.1

VOSTÉ O ALGUNA PERSONA AMB LA QUE CONVIU TÉ ACTUALMENT O HA TINGUT
A L'ÚLTIM MES ALGUN DELS SÍMPTOMES DEL COVID19?

	Percentatge
Sí, ara	1,0
No ara però abans sí	4,5
No	94,5
No sap	0,0
No contesta	0,0
Total	100,0
(N)	(1.150)





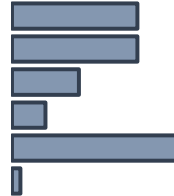
DIMENSIÓ SANITÀRIA

Només si la persona entrevistada o alguna amb la que conviu té o ha tingut símptomes

Pregunta 6.2

DES DE QUAN (nombre de dies) O QUANT DE TEMPS LI DURAREN ELS SÍMPTOMES?

	Percentatge
6 dies o menys	23,8
Entre 7 i 13 dies	23,8
Entre 14 i 20 dies	12,7
Entre 21 i 27 dies	6,3
28 dies o més	31,7
No contesta	1,6
Total	100,0
(N)	(63)





DIMENSIÓ SANITÀRIA

Només si la persona entrevistada o alguna amb la que conviu té o ha tingut símptomes

Pregunta 6.3

QUIN SÍMPTOMA O SÍMPTOMES TÉ/TENIA?

	Percentatge	
Febre	60,3	
Tos	46,0	
Mal de cap	27,0	
Mal de gola	22,2	
Dolors musculars	20,6	
Pèrdua del gust	14,3	
Pèrdua de l'olfacte	12,7	
Ofec	9,5	
Mucositat	9,5	
Dolor de pit	7,9	
Diarrea	7,9	
Cansament	4,8	
Eczemes	4,8	
Dolor estomacal	3,2	
Esternuts	3,2	
Congesió	1,6	
Esgotament	1,6	
(N)	(63)	



DIMENSIÓ SANITÀRIA

Només si la persona entrevistada o alguna amb la que conviu té o ha tingut símptomes

Pregunta 6.4

LI HAN DONAT UN DIAGNÒSTIC MÈDIC?

	Percentatge
Sí	41,3
No	58,7
No sap	0,0
No contesta	0,0
Total	100,0
(N)	(63)





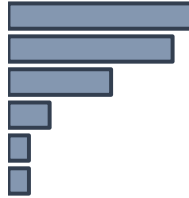
DIMENSIÓ SANITÀRIA

Només si la persona entrevistada o alguna amb la que conviu ha rebut un diagnòstic

Pregunta 6.5

QUIN?

	Percentatge
Grip	34,6
Possible COVID19	30,8
COVID-19	19,2
No contesta	7,7
Principi de pneumònia	3,8
Refredament	3,8
Total	100,0
(N)	(26)





CONTACTE SOCIAL I HÀBITS

Pregunta 7

PENSANT EN EL DIA D'AHIR (NO FESTIU) , VA EIXIR DE CASA?

	Percentatge
Sí	49,3
No	50,7
No sap	0,0
No contesta	0,0
Total	100,0
(N)	(1.150)



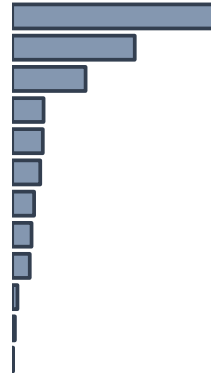
CONTACTE SOCIAL I HÀBITS

Només si la persona entrevistada va eixir de casa el dia d'abans

Pregunta 7.1

QUIN VA SER EL MOTIU PRINCIPAL?

	Percentatge
Comprar (sense especificar)	41,3
Treballar	24,7
Passejar el gos	14,8
Passejar	6,3
Anar al supermercat	6,2
Passejar amb els seus fills/es	5,6
Traure el fem	4,4
Fer esport	3,9
Anar al metge o a la farmàcia	3,5
Portar menjar a/atendre familiars d'edat avançada	1,1
Passejar amb un familiar d'edat avançada	0,5
Anar a l'hort	0,2
(N)	(567)





CONTACTE SOCIAL I HÀBITS

Només si la persona entrevistada va eixir de casa el dia d'abans

Pregunta 7.2

QUIN TIPUS DE TRANSPORT VA UTILITZAR PER A DESPLAÇAR-SE?

	Percentatge
A peu, bicicleta o patinet	77,6
Cotxe o moto	20,8
Transport públic	1,6
No sap	0,0
No contesta	0,0
Total	100,0
(N)	(567)





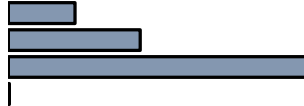
CONTACTE SOCIAL I HÀBITS

Pregunta 8.1

DE LES SEGÜENTS ACTIVITATS, PODRIA INDICAR-ME SI LES REALITZA MÉS O MENYS AQUESTS
DIES QUE EN UNA SITUACIÓ NORMAL?

Fer activitat física

	Percentatge
Més	13,3
Igual	26,4
Menys	60,1
No sap	0,2
No contesta	0,0
Total	100,0
(N)	(1.057)





CONTACTE SOCIAL I HÀBITS

Pregunta 8.2

DE LES SEGÜENTS ACTIVITATS, PODRIA INDICAR-ME SI LES REALITZA MÉS O MENYS AQUESTS
DIES QUE EN UNA SITUACIÓ NORMAL?

Llegir

	Percentatge
Més	42,3
Igual	46,2
Menys	11,2
No sap	0,3
No contesta	0,0
Total	100,0
(N)	(1.007)





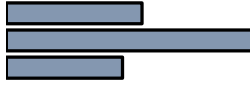
CONTACTE SOCIAL I HÀBITS

Pregunta 8.3

DE LES SEGÜENTS ACTIVITATS, PODRIA INDICAR-ME SI LES REALITZA MÉS O MENYS AQUESTS
DIES QUE EN UNA SITUACIÓ NORMAL?

Dormir

	Percentatge
Més	27,2
Igual	49,6
Menys	23,2
No sap	0,0
No contesta	0,0
Total	100,0
(N)	(1.149)





CONTACTE SOCIAL I HÀBITS

Pregunta 8.4

DE LES SEGÜENTS ACTIVITATS, PODRIA INDICAR-ME SI LES REALITZA MÉS O MENYS AQUESTS
DIES QUE EN UNA SITUACIÓ NORMAL?

Menjar

	Percentatge
Més	34,4
Igual	55,1
Menys	10,4
No sap	0,0
No contesta	0,0
Total	100,0
(N)	(1.150)





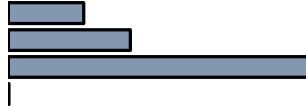
CONTACTE SOCIAL I HÀBITS

Pregunta 8.5

DE LES SEGÜENTS ACTIVITATS, PODRIA INDICAR-ME SI LES REALITZA MÉS O MENYS AQUESTS
DIES QUE EN UNA SITUACIÓ NORMAL?

Fer compres

	Percentatge
Més	15,1
Igual	24,4
Menys	60,4
No sap	0,1
No contesta	0,0
Total	100,0
(N)	(1.093)





CONTACTE SOCIAL I HÀBITS

Pregunta 8.6

DE LES SEGÜENTS ACTIVITATS, PODRIA INDICAR-ME SI LES REALITZA MÉS O MENYS AQUESTS
DIES QUE EN UNA SITUACIÓ NORMAL?

Beure begudes alcohòliques

	Percentatge	
Més	13,3	
Igual	41,9	
Menys	42,6	
No sap	2,0	
No contesta	0,2	
Total	100,0	
(N)	(652)	



CONTACTE SOCIAL I HÀBITS

Pregunta 8.7

DE LES SEGÜENTS ACTIVITATS, PODRIA INDICAR-ME SI LES REALITZA MÉS O MENYS AQUESTS
DIES QUE EN UNA SITUACIÓ NORMAL?

Fumar

	Percentatge	
Més	27,5	
Igual	49,9	
Menys	19,0	
No sap	3,4	
No contesta	0,2	
Total	100,0	
(N)	(411)	



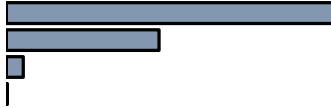
CONTACTE SOCIAL I HÀBITS

Pregunta 8.8

DE LES SEGÜENTS ACTIVITATS, PODRIA INDICAR-ME SI LES REALITZA MÉS O MENYS AQUESTS
DIES QUE EN UNA SITUACIÓ NORMAL?

Utilitzar les xarxes socials

	Percentatge
Més	65,9
Igual	30,5
Menys	3,4
No sap	0,2
No contesta	0,0
Total	100,0
(N)	(999)





CONTACTE SOCIAL I HÀBITS

Pregunta 8.9

DE LES SEGÜENTS ACTIVITATS, PODRIA INDICAR-ME SI LES REALITZA MÉS O MENYS AQUESTS
DIES QUE EN UNA SITUACIÓ NORMAL?

Parlar amb amics o familiars

	Percentatge
Més	67,3
Igual	27,9
Menys	4,8
No sap	0,0
No contesta	0,0
Total	100,0
(N)	(1.143)





CONTACTE SOCIAL I HÀBITS

Pregunta 9

EN L'ÚLTIMA SETMANA, PERSONES NO RESIDENTS EN LA LLAR HAN ENTRAT A LA SEUA VIVENDA?

	Percentatge
No, ningú	76,6
Sí, repartidor/a	9,6
Sí, cuidador/a	1,0
Sí, netejador/a	1,1
Sí, familiar	9,7
Sí, amic/ga o veí/ina	3,0
Altres	1,2
(N)	(1.150)



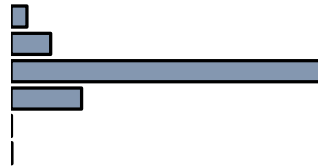


CONTACTE SOCIAL I HÀBITS

Pregunta 10

ACTUALMENT, QUINA ÉS LA SEUA SITUACIÓ DE CONFINAMENT?

	Percentatge
Aïllament absolut	3,6
Confinat/da, no isc de casa mai	9,0
Confinat/da, isc al carrer només per al necessari (comprar...)	71,3
Treball fora de casa	15,9
No sap	0,1
No contesta	0,2
Total	100,0
(N)	(1.150)



CONTACTE SOCIAL I HÀBITS

Només si està aïllat/da, conformat/da sense eixir o eixir només per al necessari

Pregunta 11

QUANT TEMPS PENSA QUE PODRIA AGUANTAR EL CONFINAMENT SI FÓRA NECESSARI PER MOTIUS SANITARIS?

	Percentatge
No podria estar més temps	2,8
1 setmana	6,7
2 o 3 setmanas	23,1
1 o 2 mesos	23,9
3 mesos o més	36,5
No sap	6,7
No contesta	0,2
Total	100,0
(N)	(964)





DIMENSÍO ECONÒMICA I LABORAL

Només si té menys de 70 anys

Pregunta 12

LA SEUA SITUACIÓ LABORAL S'HA VIST AFECTADA PER AQUESTA CRISI?

	Percentatge	
Sí, he trobat treball	1,1	
Sí, amb una suspensió temporal de treball (ERTE)	11,9	■
Sí, per baixa d'autònom	3,4	■
Sí, permís retribuït	1,7	
Sí, acomiadament	7,7	■
No, treballo en la mateixa empresa	34,0	■
No, no treballava abans i ara tampoc	32,7	■
No sap	0,1	
No contesta	7,4	■
Total	100,0	
(N)	(967)	



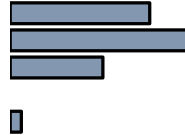
DIMENSÍO ECONÒMICA I LABORAL

Només si ha trobat treball, té una suspensió laboral temporal o treballa en la mateixa empresa

Pregunta 13

COM ESTÀ TREBALLANT?

	Percentatge
Teletreball	32,7
Treballa fora de casa	42,9
Altra situació	21,8
No sap	0,0
No contesta	2,6
Total	100,0
(N)	(455)





DIMENSIÓ ECONÒMICA I LABORAL

Només si ha trobat treball, té una suspensió laboral temporal o treballa en la mateixa empresa

Pregunta 14

ESTÀ TREBALLANT MÉS O MENYS QUE ABANS D'AQUESTA CRISI?

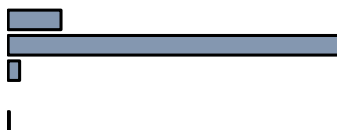
	Percentatge	
Més	27,5	
Igual	27,0	
Menys	40,2	
No sap	0,2	
No contesta	5,1	
Total	100,0	
(N)	(455)	

DIMENSIÓ ECONÒMICA I LABORAL

Pregunta 15

HA SOL·LICITAT ALGUN TIPUS D'AJUDA/PRESTACIÓ ECONÒMIQUES MUNICIPAL, AUTONÒMICA O ESTATAL PER LES CONSEQÜÈNCIES DE LA CRISI DEL COVID19?

	Percentatge
Sí	13,2
No	83,6
No, però ho faré prompte	2,9
No sap	0,0
No contesta	0,3
Total	100,0
(N)	(1.150)





DIMENSIÓ ECONÒMICA I LABORAL

Només si ha sol·licitat ajuda o prestació

Pregunta 15.1

QUINA/ES?

	Percentatge	
ERTE	60,5	
Prestació desocupació	15,1	
No pagar quota autònom	13,2	
Prestació per cessament activitat autònom	13,2	
Ajuda Ajuntament (sense especificar)	5,3	
ICO	3,3	
Ajuda Generalitat per a autònoms	2,6	
Ajuda Ajuntament per a autònoms	2,0	
Ajuda per a comprar aliments	1,3	
Ajuda per a comprar material per als fills/es (tauleta, etc.)	1,3	
Moratòria hipoteca	0,7	
Ajuda Generalitat (sense especificar)	0,7	
(N)	(152)	



INFORMACIÓ, MITJANS DE COMUNICACIÓ I GESTIÓ POLÍTICA

Pregunta 16.1

DIRIA VOSTÉ QUE ESTÀ MOLT INFORMAT/DA, PROU INFORMAT/DA POC O GENS INFORMAT/DA
SOBRE LA EPIDÈMIA DEL COVID-19 I LA SITUACIÓ SANITÀRIA?

	Percentatge	
Molt informat/da	35,0	
Prou informat/da	50,1	
Poc informat/da	13,3	
Res informat/da	1,2	
No sap	0,3	
No contesta	0,0	
Total	100,0	
(N)	(1.150)	

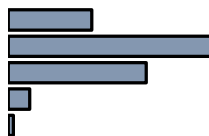


INFORMACIÓ, MITJANS DE COMUNICACIÓ I GESTIÓ POLÍTICA

Pregunta 16.2

I SOBRE LES MESURES, AJUDES I PROGRAMES DEL GOVERN CENTRAL, AUTONÒMIC I MUNICIPAL?

	Percentatge
Molt informat/da	18,5
Prou informat/da	45,0
Poc informat/da	30,6
Rés informat/da	4,8
No sap	1,1
No contesta	0,0
Total	100,0
(N)	(1.150)



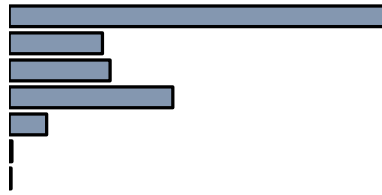


INFORMACIÓ, MITJANS DE COMUNICACIÓ I GESTIÓ POLÍTICA

Pregunta 17

PER QUIN MITJÀ T'INFORMES SOBRE LA SITUACIÓ ACTUAL?

	Percentatge
Per la TV	85,2
Per la ràdio	21,0
Pels diaris	22,7
Per les xarxes socials (Facebook,WhatsApp, Twitter, Telegram)	36,8
Altres	8,4
No sap	0,6
No contesta	0,4
(N)	(1.150)





INFORMACIÓ, MITJANS DE COMUNICACIÓ I GESTIÓ POLÍTICA

Pregunta 17.1.1

CONCRETAMENT, QUIN?

Per la tv

	Percentatge	
TVE 1	36,4	
TVE 2	0,2	
Antena 3	19,5	
Cuatro	2,4	
Telecinco	17,7	
La Sexta	17,7	
À punt	3,3	
TVE 24 horas	1,5	
Trece TV	0,8	
Intereconomia	0,2	
La 8 Mediterraneo	0,3	
Total	100,0	
(N)	(980)	



INFORMACIÓ, MITJANS DE COMUNICACIÓ I GESTIÓ POLÍTICA

Pregunta 17.1.2

CONCRETAMENT, QUIN?

Per la ràdio

	Percentatge	
RNE	6,6	
La Ser	54,4	
La Cope	22,0	
Onda Cero	11,2	
Cadena Dial	1,7	
Cadena 100	2,1	
Es Radio	0,8	
Rock FM	0,4	
Europa FM	0,4	
La 97.7	0,4	
Total	100,0	
(N)	(241)	



INFORMACIÓ, MITJANS DE COMUNICACIÓ I GESTIÓ POLÍTICA

Pregunta 17.1.3

CONCRETAMENT, QUIN?

Pels diaris

	Percentatge	
Las Provincias	21,8	
Levante EMV	22,9	
El País	30,5	
El Mundo	11,5	
ABC	1,9	
La Razón	0,8	
El Confidencial	1,5	
Público	1,1	
20 Minutos	1,9	
La Vanguardia	2,3	
Libertad Digital	0,8	
Diario.es	2,7	
El Español	0,4	
Total	100,0	
(N)	(262)	



INFORMACIÓ, MITJANS DE COMUNICACIÓ I GESTIÓ POLÍTICA

Pregunta 17.1.4

CONCRETAMENT, QUIN?

Per les xarxes socials

	Percentatge	
Twitter	16,3	
Facebook	56,5	
Whatsapp	14,7	
Instagram	9,2	
Telegram	0,7	
Youtube	2,6	
Total	100,0	
(N)	(423)	



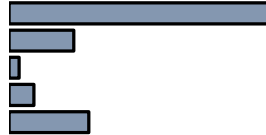
INFORMACIÓ, MITJANS DE COMUNICACIÓ I GESTIÓ POLÍTICA

Pregunta 17.1.5

CONCRETAMENT, QUIN?

Altres

	Percentatge
Web (cerques a Google)	59,6
BOE	14,6
Publicacions científiques	2,2
Familiars sanitaris	5,6
Webs oficials (Ministeri, Generalitat, Ajuntament)	18,0
Total	100,0
(N)	(97)

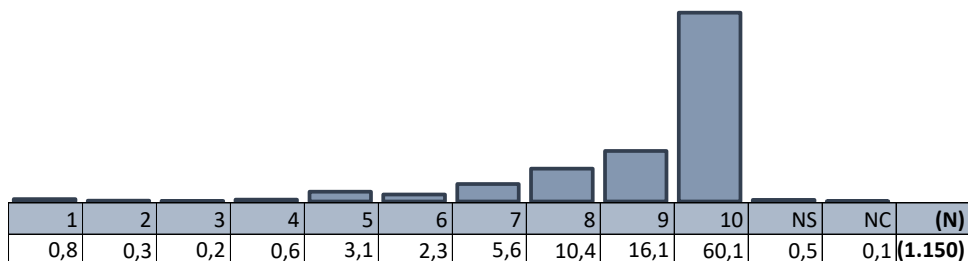


INFORMACIÓ, MITJANS DE COMUNICACIÓ I GESTIÓ POLÍTICA

Pregunta 18.1

VALORE L'ACTUACIÓ DELS DIFERENTS ACTORS EN LA CRISI SANITÀRIA I SOCIAL, PUNTUE EN UNA ESCALA DE L'1 AL 10 ON 1 ES MOLT ROÏNA I 10 MOLT BONA.

Sanitat Pública



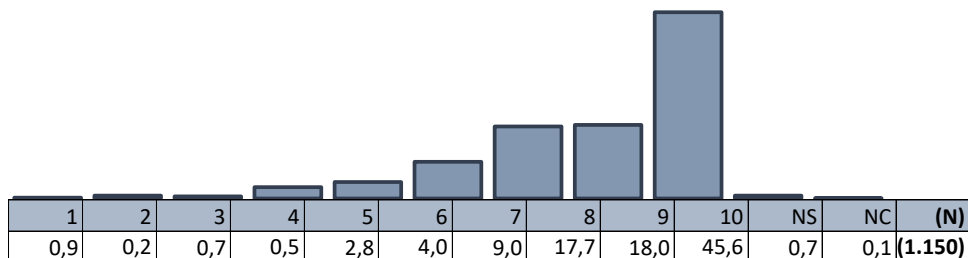
Mitjana	Desv. Típ.	Mediana	(N)
9,1	1,6	10	(1.143)

INFORMACIÓ, MITJANS DE COMUNICACIÓ I GESTIÓ POLÍTICA

Pregunta 18.2

VALORE L'ACTUACIÓ DELS DIFERENTS ACTORS EN LA CRISIS SANITÀRIA I SOCIAL, PUNTUE EN UNA ESCALA DE L'1 AL 10 ON 1 ES MOLT ROÏNA I 10 MOLT BONA.

Forces de Seguretat Públiques



Mitjana	Desv. Típ.	Mediana	(N)
8,7	1,7	9	(1.141)

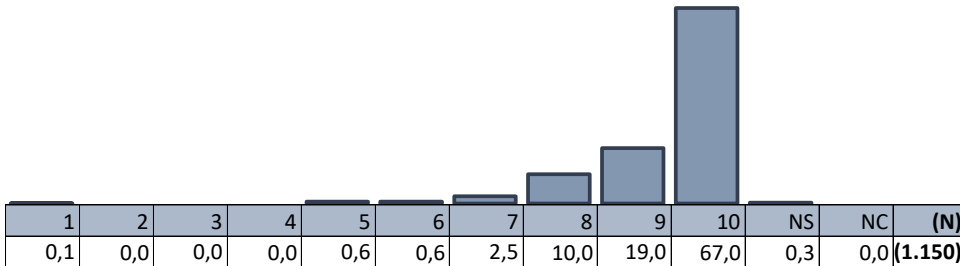


INFORMACIÓ, MITJANS DE COMUNICACIÓ I GESTIÓ POLÍTICA

Pregunta 18.3

VALORE L'ACTUACIÓ DELS DIFERENTS ACTORS EN LA CRISIS SANITÀRIA I SOCIAL, PUNTUE EN UNA ESCALA DE L'1 AL 10 ON 1 ES MOLT ROÏNA I 10 MOLT BONA.

Els treballadors de Sectors Bàsics



Mitjana	Desv. Típ.	Mediana	(N)
9,5	0,9	10	(1.147)

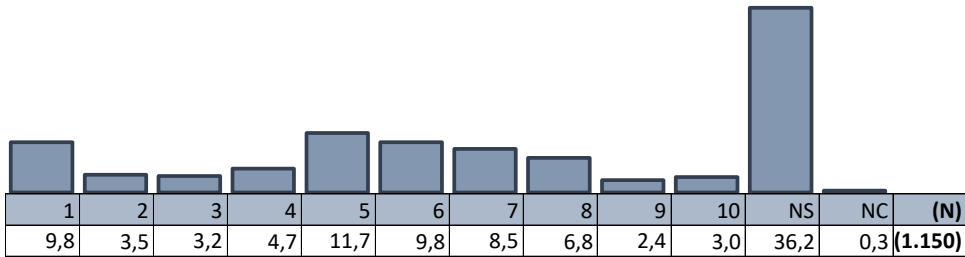


INFORMACIÓ, MITJANS DE COMUNICACIÓ I GESTIÓ POLÍTICA

Pregunta 18.4

VALORE L'ACTUACIÓ DELS DIFERENTS ACTORS EN LA CRISIS SANITÀRIA I SOCIAL, PUNTUE EN UNA ESCALA DE L'1 AL 10 ON 1 ES MOLT ROÏNA I 10 MOLT BONA.

Els Sindicats



Mitjana	Desv. Típ.	Mediana	(N)
5,2	2,6	5	(730)

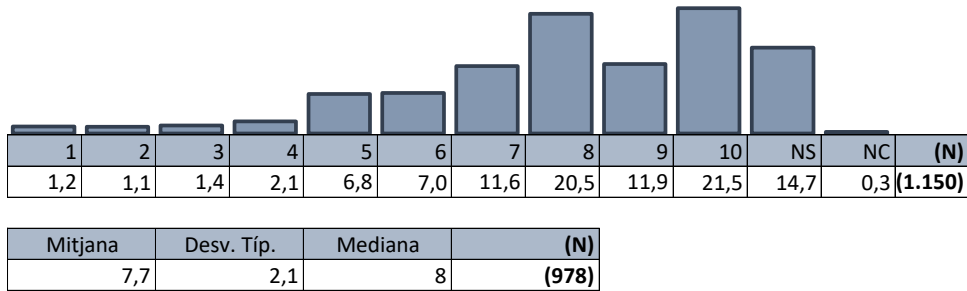


INFORMACIÓ, MITJANS DE COMUNICACIÓ I GESTIÓ POLÍTICA

Pregunta 18.5

VALORE L'ACTUACIÓ DELS DIFERENTS ACTORS EN LA CRISIS SANITÀRIA I SOCIAL, PUNTUE EN UNA ESCALA DE L'1 AL 10 ON 1 ES MOLT ROÏNA I 10 MOLT BONA.

Els mestres i professors



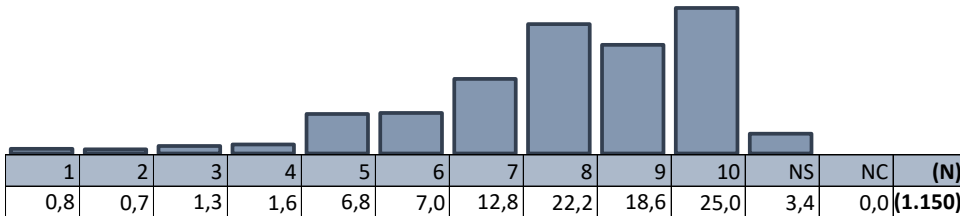


INFORMACIÓ, MITJANS DE COMUNICACIÓ I GESTIÓ POLÍTICA

Pregunta 18.6

VALORE L'ACTUACIÓ DELS DIFERENTS ACTORS EN LA CRISIS SANITÀRIA I SOCIAL, PUNTUE EN UNA ESCALA DE L'1 AL 10 ON 1 ES MOLT ROÏNA I 10 MOLT BONA.

La col·laboració dels veïns



Mitjana	Desv. Típ.	Mediana	(N)
8,0	1,9	8	(1.111)

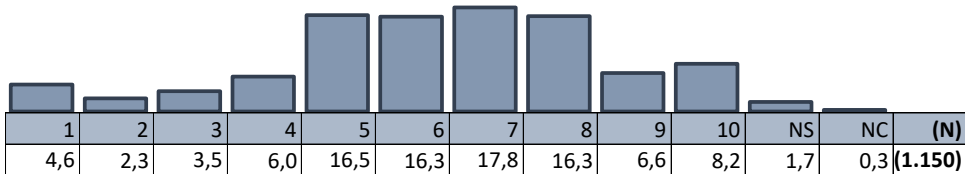


INFORMACIÓ, MITJANS DE COMUNICACIÓ I GESTIÓ POLÍTICA

Pregunta 18.7

VALORE L'ACTUACIÓ DELS DIFERENTS ACTORS EN LA CRISIS SANITÀRIA I SOCIAL, PUNTUE EN UNA ESCALA DE L'1 AL 10 ON 1 ES MOLT ROÏNA I 10 MOLT BONA.

Els Mitjans de Comunicació



Mitjana	Desv. Típ.	Mediana	(N)
6,3	2,2	6	(1.128)

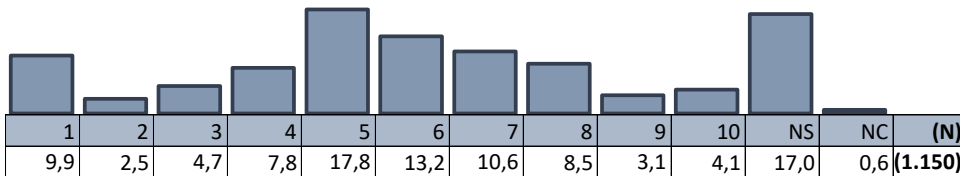


INFORMACIÓ, MITJANS DE COMUNICACIÓ I GESTIÓ POLÍTICA

Pregunta 18.8

VALORE L'ACTUACIÓ DELS DIFERENTS ACTORS EN LA CRISIS SANITÀRIA I SOCIAL, PUNTUE EN UNA ESCALA DE L'1 AL 10 ON 1 ES MOLT ROÏNA I 10 MOLT BONA.

Els Bancs i les organitzacions empresarials



Mitjana	Desv. Típ.	Mediana	(N)
5,3	2,4	5	(947)

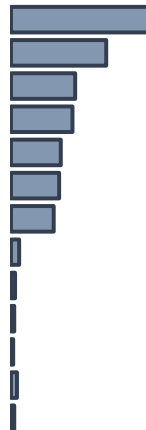


INFORMACIÓ, MITJANS DE COMUNICACIÓ I GESTIÓ POLÍTICA

Pregunta 19

QUIN ÉS EL MAJOR IMPACTE QUE ESTÀ TENINT LA CRISI EN LA SEUA VIDA QUOTIDIANA?

	Percentatge
Falta de vida social amb amics o familiars	26,3
Confinament	18,1
Falta de llibertat i rutines	12,2
Efectes socioeconòmics i polítics	11,7
Treball	9,5
Efectes psicològics (por, estrés, inseguretat,...)	9,1
Por a la malaltia i al contagi	8,1
Millora relacions familiars	1,6
Problemes per a conciliar	0,8
Més temps disponible	0,6
Canvis en les maneres de relacionar-se	0,4
Cap	1,1
No sap	0,6
Total	100,0
(N)	(1.150)



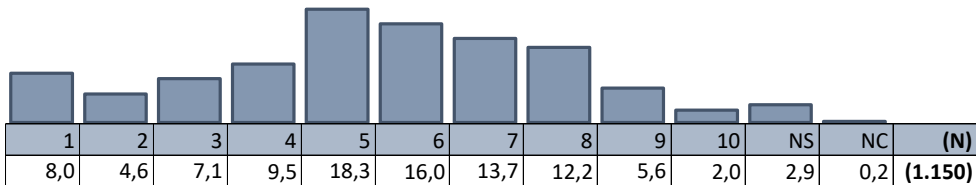


INFORMACIÓ, MITJANS DE COMUNICACIÓ I GESTIÓ POLÍTICA

Pregunta 20.1

DE LES DIFERENTS MESURES POLÍTIQUES QUE S'HAN PRES,
VALORE DE L'1 AL 10 ON 1 ES MOLT ROÏNA I 10 MOLT BONA.

La informació respecte a la situació



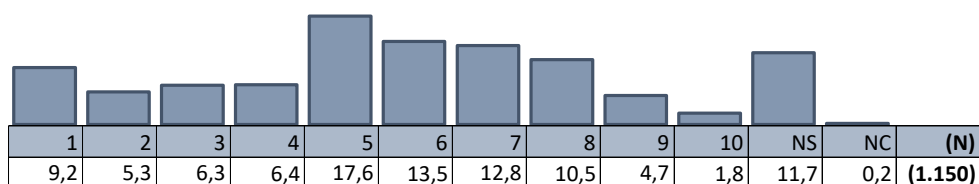
Mitjana	Desv. Típ.	Mediana	(N)
5,4	2,3	6	(1.115)

INFORMACIÓ, MITJANS DE COMUNICACIÓ I GESTIÓ POLÍTICA

Pregunta 20.2

DE LES DIFERENTS MESURES POLÍTIQUES QUE S'HAN PRES,
VALORE DE L'1 AL 10 ON 1 ES MOLT ROÏNA I 10 MOLT BONA.

Les econòmiques (ajudes a les empreses, autònoms)



Mitjana	Desv. Típ.	Mediana	(N)
5,3	2,4	5	(1.014)

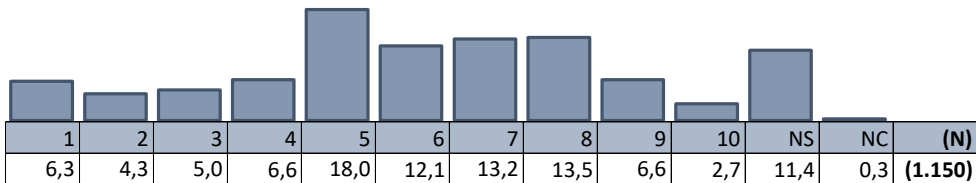


INFORMACIÓ, MITJANS DE COMUNICACIÓ I GESTIÓ POLÍTICA

Pregunta 20.3

DE LES DIFERENTS MESURES POLÍTIQUES QUE S'HAN PRES,
VALORE DE L'1 AL 10 ON 1 ES MOLT ROÏNA I 10 MOLT BONA.

Les laborals (ERTES, Cobertura a desocupació...)



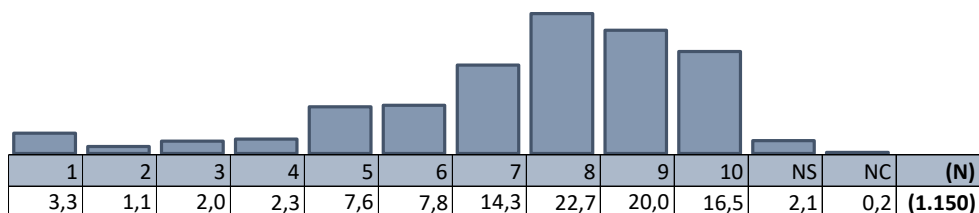
Mitjana	Desv. Típ.	Mediana	(N)
5,7	2,3	6	(1.016)

INFORMACIÓ, MITJANS DE COMUNICACIÓ I GESTIÓ POLÍTICA

Pregunta 20.4

DE LES DIFERENTS MESURES POLÍTIQUES QUE S'HAN PRES,
VALORE DE L'1 AL 10 ON 1 ES MOLT ROÏNA I 10 MOLT BONA.

Confinament i restriccions a la mobilitat de les persones



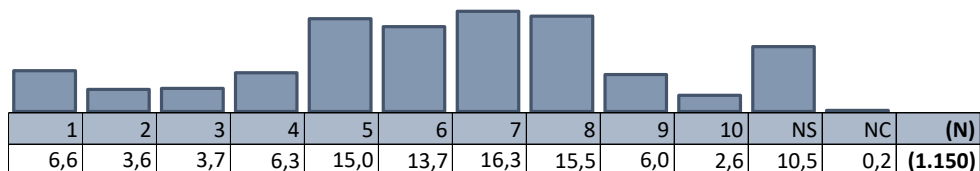
Mitjana	Desv. Típ.	Mediana	(N)
7,5	2,2	8	(1.124)

INFORMACIÓ, MITJANS DE COMUNICACIÓ I GESTIÓ POLÍTICA

Pregunta 20.5

DE LES DIFERENTS MESURES POLÍTIQUES QUE S'HAN PRES,
VALORE DE L'1 AL 10 ON 1 ES MOLT ROÏNA I 10 MOLT BONA.

Les socials (ajudes lloguers-hipoteques, subministres bàsics, serveis socials)



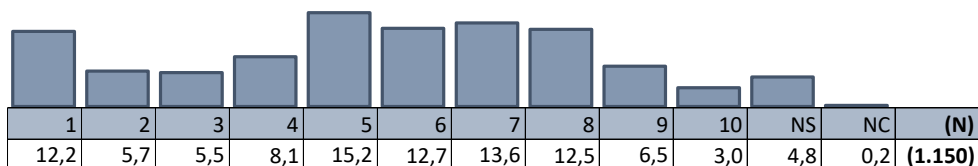
Mitjana	Desv. Típ.	Mediana	(N)
5,9	2,3	6	(1.027)

INFORMACIÓ, MITJANS DE COMUNICACIÓ I GESTIÓ POLÍTICA

Pregunta 20.6

DE LES DIFERENTS MESURES POLÍTIQUES QUE S'HAN PRES,
VALORE DE L'1 AL 10 ON 1 ES MOLT ROÏNA I 10 MOLT BONA.

Les mesures sanitàries (compra-producció de subministres, nous centres,...)



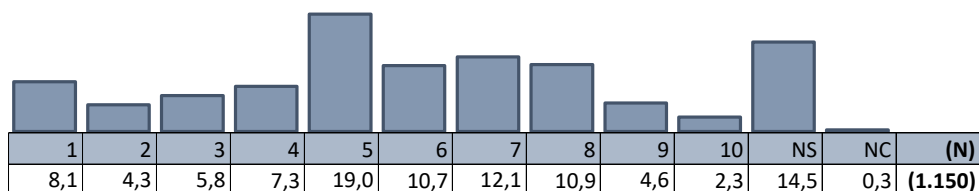
Mitjana	Desv. Típ.	Mediana	(N)
5,4	2,6	6	(1.093)

INFORMACIÓ, MITJANS DE COMUNICACIÓ I GESTIÓ POLÍTICA

Pregunta 20.7

DE LES DIFERENTS MESURES POLÍTIQUES QUE S'HAN PRES,
VALORE DE L'1 AL 10 ON 1 ES MOLT ROÏNA I 10 MOLT BONA.

Les mesures fiscals (endarreriment pagaments...)



Mitjana	Desv. Típ.	Mediana	(N)
5,4	2,4	5	(980)

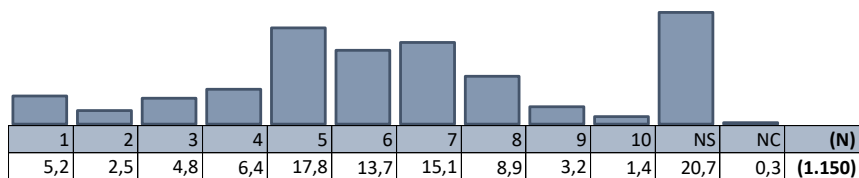
INFORMACIÓ, MITJANS DE COMUNICACIÓ I GESTIÓ POLÍTICA

Pregunta 21.1

RESPECTE ALS ACTORS POLÍTIQS, VALORE LES SEUES DECISIONS I LA SEUA POSICIÓ FRONT A LA CRISI.

PUNTUE EN UNA ESCALA DE L'1 AL 10 ON 1 ES MOLT ROÏNA I 10 MOLT BONA.

ONU (Nacions Unides, OMS)



Mitjana	Desv. Típ.	Mediana	(N)
5,6	2,1	6	(909)



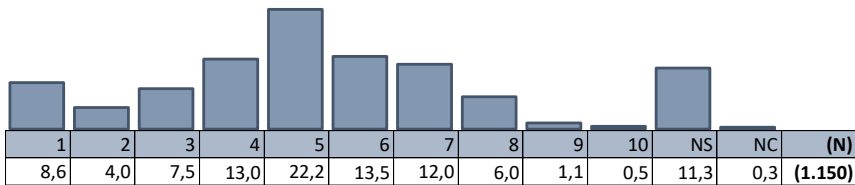
INFORMACIÓ, MITJANS DE COMUNICACIÓ I GESTIÓ POLÍTICA

Pregunta 21.2

RESPECTE ALS ACTORS POLÍTIQS, VALORE LES SEUES DECISIONS I LA SEUA POSICIÓ FRONT A LA CRISI.

PUNTUE EN UNA ESCALA DE L'1 AL 10 ON 1 ES MOLT ROÏNA I 10 MOLT BONA.

La Unió Europea



Mitjana	Desv. Típ.	Mediana	(N)
4,9	2,0	5	(1.016)



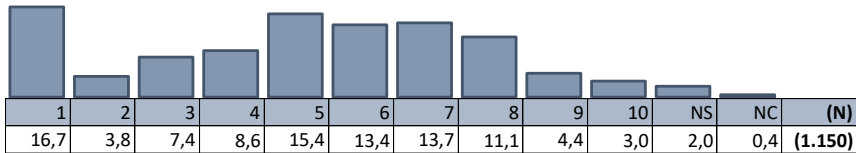
INFORMACIÓ, MITJANS DE COMUNICACIÓ I GESTIÓ POLÍTICA

Pregunta 21.3

RESPECTE ALS ACTORS POLÍTICS, VALORE LES SEUES DECISIONS I LA SEUA POSICIÓ FRONT A LA CRISI.

PUNTUE EN UNA ESCALA DE L'1 AL 10 ON 1 ES MOLT ROÏNA I 10 MOLT BONA.

Govern Central



Mitjana	Desv. Típ.	Mediana	(N)
5,1	2,6	5	(1.122)



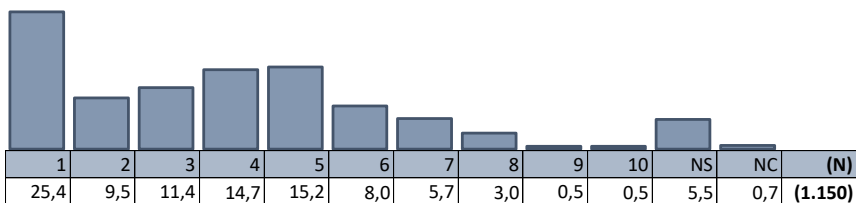
INFORMACIÓ, MITJANS DE COMUNICACIÓ I GESTIÓ POLÍTICA

Pregunta 21.4

RESPECTE ALS ACTORS POLÍTIQS, VALORE LES SEUES DECISIONS I LA SEUA POSICIÓ FRONT A LA CRISI.

PUNTUE EN UNA ESCALA DE L'1 AL 10 ON 1 ES MOLT ROÏNA I 10 MOLT BONA.

L'oposició al Govern Central



Mitjana	Desv. Típ.	Mediana	(N)
3,6	2,2	4	(1.079)



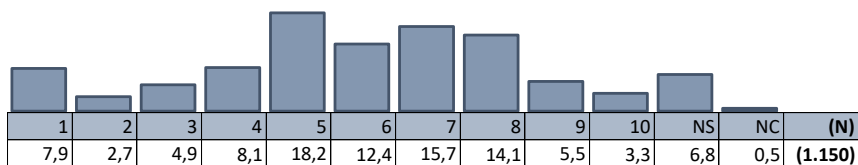
INFORMACIÓ, MITJANS DE COMUNICACIÓ I GESTIÓ POLÍTICA

Pregunta 21.5

RESPECTE ALS ACTORS POLÍTICS, VALORE LES SEUES DECISIONS I LA SEUA POSICIÓ FRONT A LA CRISI.

PUNTUE EN UNA ESCALA DE L'1 AL 10 ON 1 ES MOLT ROÏNA I 10 MOLT BONA.

Govern Autonòmic



Mitjana	Desv. Típ.	Mediana	(N)
5,7	2,3	6	(1.066)



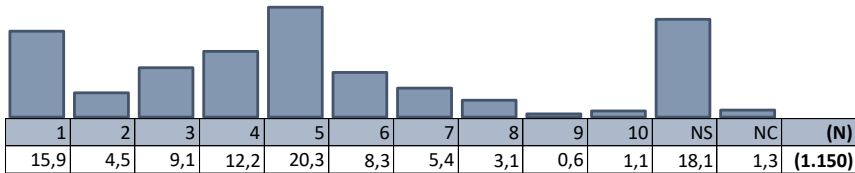
INFORMACIÓ, MITJANS DE COMUNICACIÓ I GESTIÓ POLÍTICA

Pregunta 21.6

RESPECTE ALS ACTORS POLÍTIQS, VALORE LES SEUES DECISIONS I LA SEUA POSICIÓ FRONT A LA CRISI.

PUNTUE EN UNA ESCALA DE L'1 AL 10 ON 1 ES MOLT ROÏNA I 10 MOLT BONA.

L'oposició al Govern Autonòmic



Mitjana	Desv. Típ.	Mediana	(N)
4,1	2,2	4	(927)

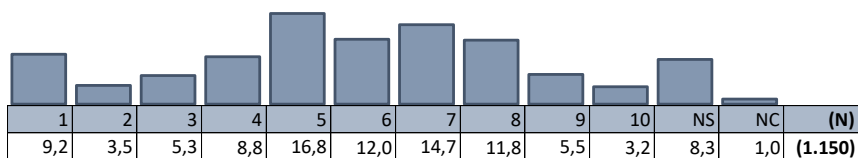


INFORMACIÓ, MITJANS DE COMUNICACIÓ I GESTIÓ POLÍTICA

Pregunta 21.7

RESPECTE ALS ACTORS POLÍTICS, VALORE LES SEUES DECISIONS I LA SEUA POSICIÓ FRONT A LA CRISI.
PUNTUE EN UNA ESCALA DE L'1 AL 10 ON 1 ES MOLT ROÏNA I 10 MOLT BONA.

Govern Municipal



Mitjana	Desv. Típ.	Mediana	(N)
5,5	2,4	6	(1.044)



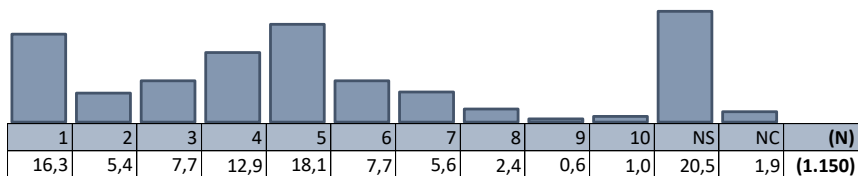
INFORMACIÓ, MITJANS DE COMUNICACIÓ I GESTIÓ POLÍTICA

Pregunta 21.8

RESPECTE ALS ACTORS POLÍTIQS, VALORE LES SEUES DECISIONS I LA SEUA POSICIÓ FRONT A LA CRISI.

PUNTUE EN UNA ESCALA DE L'1 AL 10 ON 1 ES MOLT ROÏNA I 10 MOLT BONA.

L'oposició al Govern Municipal



Mitjana	Desv. Típ.	Mediana	(N)
4,0	2,2	4	(892)



INFORMACIÓ, MITJANS DE COMUNICACIÓ I GESTIÓ POLÍTICA

Pregunta 22.1

PENSANT EN ELS EFECTES A FUTUR D'AQUESTA CRISI, DIGA'M SI ESTÀ MOLT D'ACORD,
D'ACORD, POC O GENS D'ACORD AMB LES SEGÜENTS FRASES...

S'invertiran més recursos en sanitat pública

	Percentatge	
Molt	17,0	
Prou	45,2	
Indiferent	5,3	
Poc	20,4	
Gens	6,7	
No sap	5,2	
No contesta	0,1	
Total	100,0	
(N)	(1.150)	



INFORMACIÓ, MITJANS DE COMUNICACIÓ I GESTIÓ POLÍTICA

Pregunta 22.2

PENSANT EN ELS EFECTES A FUTUR D'AQUESTA CRISI, DIGA'M SI ESTÀ MOLT D'ACORD,
D'ACORD, POC O GENS D'ACORD AMB LES SEGÜENTS FRASES...

Augmentarà la desigualtat socioeconòmica

	Percentatge	
Molt	49,1	
Prou	34,5	
Indiferent	3,2	
Poc	6,9	
Gens	1,8	
No sap	4,4	
No contesta	0,0	
Total	100,0	
(N)	(1.150)	



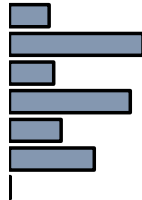
INFORMACIÓ, MITJANS DE COMUNICACIÓ I GESTIÓ POLÍTICA

Pregunta 22.3

PENSANT EN ELS EFECTES A FUTUR D'AQUESTA CRISI, DIGA'M SI ESTÀ MOLT D'ACORD,
D'ACORD, POC O GENS D'ACORD AMB LES SEGÜENTS FRASES...

Canviaran les aliances polítiques internacionals

	Percentatge
Molt	8,3
Prou	28,1
Indiferent	9,3
Poc	25,4
Gens	10,9
No sap	17,8
No contesta	0,2
Total	100,0
(N)	(1.150)





INFORMACIÓ, MITJANS DE COMUNICACIÓ I GESTIÓ POLÍTICA

Pregunta 22.4

PENSANT EN ELS EFECTES A FUTUR D'AQUESTA CRISI, DIGA'M SI ESTÀ MOLT D'ACORD,
D'ACORD, POC O GENS D'ACORD AMB LES SEGÜENTS FRASES...

Serem una societat més solidària

	Percentatge	
Molt	11,3	
Prou	41,0	
Indiferent	8,5	
Poc	23,1	
Gens	11,0	
No sap	5,1	
No contesta	0,0	
Total	100,0	
(N)	(1.150)	



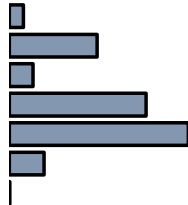
INFORMACIÓ, MITJANS DE COMUNICACIÓ I GESTIÓ POLÍTICA

Pregunta 22.5

PENSANT EN ELS EFECTES A FUTUR D'AQUESTA CRISI, DIGA'M SI ESTÀ MOLT D'ACORD, D'ACORD, POC O GENS D'ACORD AMB LES SEGÜENTS FRASES...

Els Partits de l'oposició recolzaran el Govern per a aconseguir la recuperació.

	Percentatge
Molt	3,0
Prou	18,4
Indiferent	5,0
Poc	28,7
Gens	37,6
No sap	7,3
No contesta	0,1
Total	100,0
(N)	(1.150)





INFORMACIÓ, MITJANS DE COMUNICACIÓ I GESTIÓ POLÍTICA

Pregunta 22.6

PENSANT EN ELS EFECTES A FUTUR D'AQUESTA CRISI, DIGA'M SI ESTÀ MOLT D'ACORD,
D'ACORD, POC O GENS D'ACORD AMB LES SEGÜENTS FRASES...

S'incrementarà producció industrial nacional

	Percentatge	
Molt	7,1	
Prou	43,0	
Indiferent	7,5	
Poc	23,0	
Gens	9,3	
No sap	9,9	
No contesta	0,2	
Total	100,0	
(N)	(1.150)	



INFORMACIÓ, MITJANS DE COMUNICACIÓ I GESTIÓ POLÍTICA

Pregunta 22.7

PENSANT EN ELS EFECTES A FUTUR D'AQUESTA CRISI, DIGA'M SI ESTÀ MOLT D'ACORD,
D'ACORD, POC O GENS D'ACORD AMB LES SEGÜENTS FRASES...

Serem una societat més reivindicativa i exigent amb els nostres drets

	Percentatge	
Molt	9,1	
Prou	45,5	
Indiferent	9,4	
Poc	20,7	
Gens	9,0	
No sap	6,3	
No contesta	0,0	
Total	100,0	
(N)	(1.150)	



INFORMACIÓ, MITJANS DE COMUNICACIÓ I GESTIÓ POLÍTICA

Pregunta 22.8

PENSANT EN ELS EFECTES A FUTUR D'AQUESTA CRISI, DIGA'M SI ESTÀ MOLT D'ACORD,
D'ACORD, POC O GENS D'ACORD AMB LES SEGÜENTS FRASES...

Es respectarà més el medi ambient

	Percentatge	
Molt	9,9	
Prou	44,3	
Indiferent	8,3	
Poc	23,3	
Gens	10,4	
No sap	3,7	
No contesta	0,0	
Total	100,0	
(N)	(1.150)	



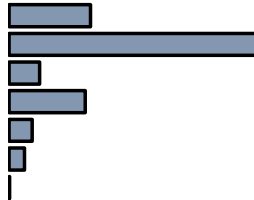
INFORMACIÓ, MITJANS DE COMUNICACIÓ I GESTIÓ POLÍTICA

Pregunta 22.9

PENSANT EN ELS EFECTES A FUTUR D'AQUESTA CRISI, DIGA'M SI ESTÀ MOLT D'ACORD,
D'ACORD, POC O GENS D'ACORD AMB LES SEGÜENTS FRASES...

Li donarem més valor als treballs bàsics i de servicis socials (neteja, atenció primària, cures...)

	Percentatge
Molt	17,1
Prou	52,3
Indiferent	6,4
Poc	16,0
Gens	4,9
No sap	3,2
No contesta	0,1
Total	100,0
(N)	(1.150)





INFORMACIÓ, MITJANS DE COMUNICACIÓ I GESTIÓ POLÍTICA

Pregunta 23.1

DIGA'M PER FAVOR, SI A CONSEQÜÈNCIA D'AQUESTA CRISI, LI PREOCUPEN MOLT, PROU, POC O GENS LES SEGÜENTS QÜESTIONS?

Perdre el treball o els ingressos

	Percentatge	
Molt	45,3	
Prou	19,7	
Indiferent	2,4	
Poc	14,9	
Gens	16,9	
No sap	0,8	
No contesta	0,1	
Total	100,0	
(N)	(1.150)	



INFORMACIÓ, MITJANS DE COMUNICACIÓ I GESTIÓ POLÍTICA

Pregunta 23.2

DIGA'M PER FAVOR, SI A CONSEQÜÈNCIA D'AQUESTA CRISI, LI PREOCUPEN MOLT, PROU, POC O GENS LES SEGÜENTS QÜESTIONS?

No poder pagar factures

	Percentatge	
Molt	41,1	
Prou	19,0	
Indiferent	3,0	
Poc	19,3	
Gens	16,8	
No sap	0,6	
No contesta	0,2	
Total	100,0	
(N)	(1.150)	



INFORMACIÓ, MITJANS DE COMUNICACIÓ I GESTIÓ POLÍTICA

Pregunta 23.3

DIGA'M PER FAVOR, SI A CONSEQÜÈNCIA D'AQUESTA CRISI, LI PREOCUPEN MOLT, PROU, POC O GENS LES SEGÜENTS QÜESTIONS?

Perdre el contacte amb familiars i amics

	Percentatge	
Molt	41,8	
Prou	17,3	
Indiferent	1,2	
Poc	16,3	
Gens	23,2	
No sap	0,2	
No contesta	0,0	
Total	100,0	
(N)	(1.150)	



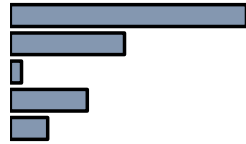
INFORMACIÓ, MITJANS DE COMUNICACIÓ I GESTIÓ POLÍTICA

Pregunta 23.4

DIGA'M PER FAVOR, SI A CONSEQÜÈNCIA D'AQUESTA CRISI, LI PREOCUPEN MOLT, PROU, POC O GENS LES SEGÜENTS QÜESTIONS?

Contagiar-se de Covid-19

	Percentatge
Molt	49,7
Prou	24,0
Indiferent	2,3
Poc	16,2
Gens	7,8
No sap	0,0
No contesta	0,0
Total	100,0
(N)	(1.150)



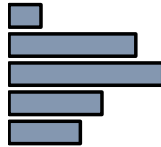


INFORMACIÓ, MITJANS DE COMUNICACIÓ I GESTIÓ POLÍTICA

Pregunta 24

QUANT DE TEMPS CREU VOSTÉ QUE NECESSITAREM PER A RECUPERAR-NOS
(ECONÒMICAMENT I SOCIALMENT) D'AQUESTA CRISI?

	Percentatge
Menys d'1 any	6,7
Entre 1 i menys de 2 anys	26,6
Entre 2 i menys de 3 anys	32,3
Entre 3 i menys de 5 anys	19,5
5 anys o més	15,0
Total	100,0
(N)	(1.150)



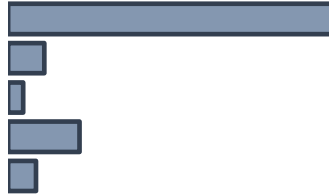


DADES DE CLASSIFICACIÓ

Pregunta 25

QUIN ÉS EL SEU LLOC DE NAIXEMENT?

	Percentage
València ciutat	68,5
Província de València	7,6
Resta C. Valenciana	3,1
Resta Espanya	15,0
Resta del món	5,8
No sap	0,0
No contesta	0,0
Total	100,0
(N)	(1.150)

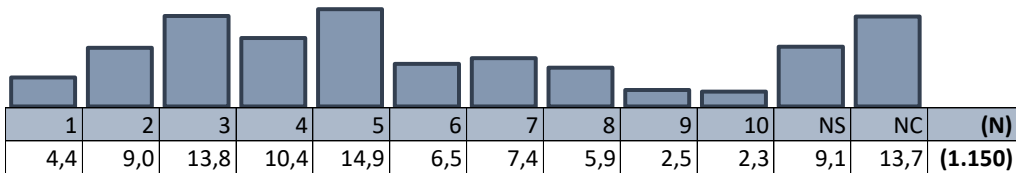




DADES DE CLASSIFICACIÓ

Pregunta 26

EN UNA ESCALA D'1 A 10, ON 1 SERIA MÉS A L'ESQUERRA POLÍTICA I 10 MÉS A LA DRETA
POLÍTICA, ON SE SITUARIA VOSTÉ?



Mitjana	Desv. Típ.	Mediana	(N)
4,7	2,3	5	(887)



DADES DE CLASSIFICACIÓ

Pregunta 27

QUIN ÉS EL SEU NIVELL D'ESTUDIS ACABATS?

	Percentage	
Obligatoris no finalitzats	4,6	
Obligatoris	23,3	
Secundaris generals	19,3	
Secundaris professionals	23,0	
Universitaris	29,5	
No contesta	0,3	
(N)	(1.150)	

DADES DE CLASSIFICACIÓ

Pregunta 28

ACTUALMENT, ENTRE TOTES LES PERSONES DE LA LLAR, APROXIMADAMENT, DE QUANTS INGRESSOS DISPOSEN DE MITJANA AL MES?

	Percentatge	
No té ingressos	1,2	
Menys de 500 €	1,6	
De 501 a 1.000 €	13,1	■
De 1.001 a 1.500 €	19,0	■
De 1.501 a 2.500 €	21,0	■
De 2.501 a 5.000 €	6,4	■
Més de 5.001 €	0,8	
No sap	8,6	■
No contesta	28,3	■
Total	100,0	
(N)	(1.150)	



DADES DE CLASSIFICACIÓ

SEXE

	Percentatge	
Home	46,9	
Dona	53,1	
Total	100,0	
(N)	(1.150)	