

# CONTROL del mosquit tigre

Com hi puc  
col·laborar?

## COM ACTUA L'AJUNTAMENT DE VALÈNCIA?

La Regidoria de Sanitat i Salut de l'Ajuntament de València compta amb personal tècnic especialitzat en el control vectorial.

Per això **es revisen durant tot l'any els focus** de mosquits, com és el cas de les séquies, embornals, fonts ornamentals i qualsevol punt que presente làmines d'aigua acumulada.

El mosquit tigre s'ha instaurat a València des de fa uns anys. El mosquit tigre cria sobretot en zones privades perquè necessita molt poca quantitat d'aigua per a depositar els seus ous, ja que n'hi hauria prou amb qualsevol recipient que poguera acumular aigua.

Amb esta finalitat, l'Ajuntament de València demana la **COL-LABORACIÓ CIUTADANA**, ja que no pot accedir a l'espai privat de cada persona de la ciutat. Sense este contracte de **RESPONSABILITAT COMPARTIDA** no es pot controlar totalment el mosquit tigre.



Podeu tindre un focus de mosquit tigre al jardí, al pati, al plat de les vostres plantes, en gerres, cendrers, fonts, abeuradors, canalons, albellons, poals...

**Aprén a defendre't**

## BIOLOGIA DEL MOSQUIT TIGRE

El mosquit tigre està catalogat com una espècie invasora procedent d'Àsia que s'ha expandit a causa del comerç internacional de mercaderies, ja que es desenvolupa a els pneumàtics usats i a les plantes ornamentals. Va ser l'estiu de l'any 2004 quan es va detectar la seua presència a Espanya, concretament a Sant Cugat del Vallés (Barcelona), i actualment s'ha estès a tota la conca mediterrània.

Pot transmetre malalties infeccioses, però al nostre país no ha transcendit que hagen aparegut casos d'estes malalties a causa de la seua picada.

És la femella la que pica, ja que necessita les proteïnes de la sang per a desenvolupar els seus ous, que després deposita en punts molt menuts d'aigua estancada, «contenedors artificials», que solen estar en propietats privades on l'Ajuntament no pot accedir a realitzar tractaments.



**AJUNTAMENT DE VALÈNCIA**

REGIDORIA DE SANITAT I SALUT

Telèfon Informació Municipal "Atenció Ciutadana" (010)

Col·labora amb nosaltres a través de:

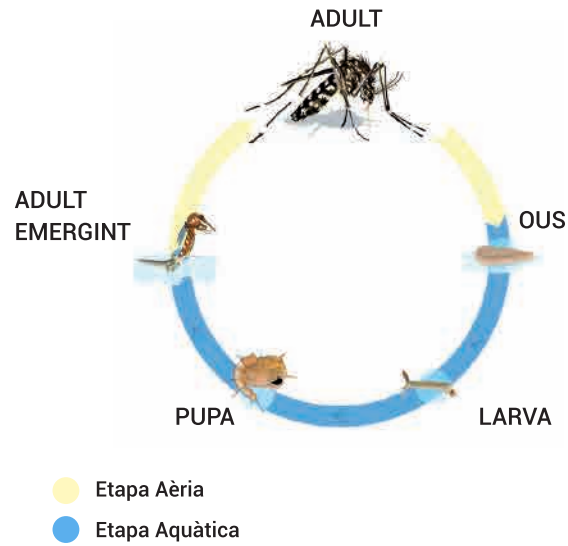


BichosAvis



Aplicacions de mòbils gratuïtes per a la investigació i localització de mosquits.

## Cicle Biològic



## No et confongues

És important **no confondre el mosquit tigre amb altres xicotets insectes voladors anomenats "quironòmids"**. Els quironòmids no piquen, apareixen a l'alba i al capvespre en grans quantitats formant núvols que duren escassos dies i no afecten la salut pública.

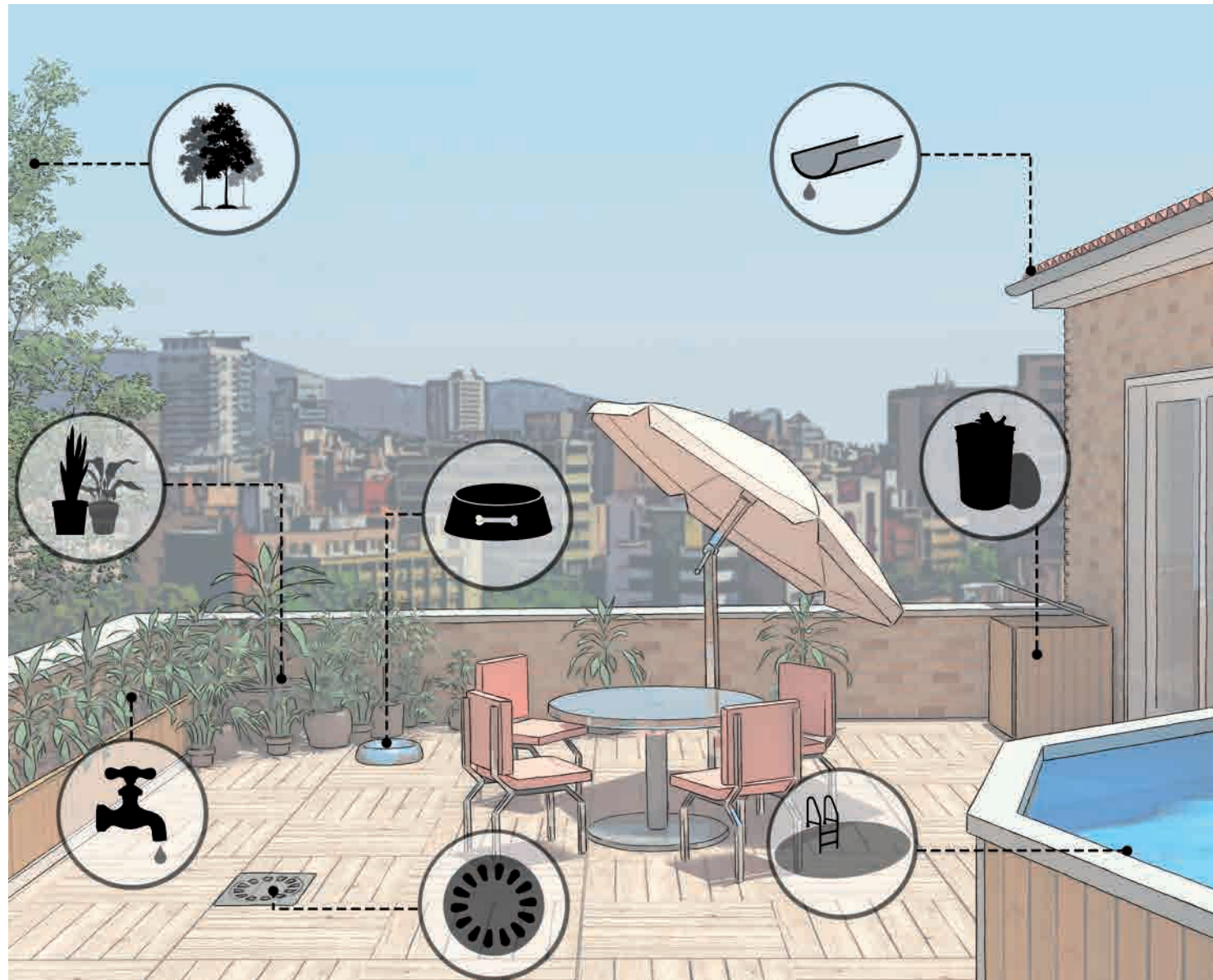
**El mosquit tigre SÍ QUE PICA**, la seua picada és dolorosa i és capaç de travessar amb el seu fibló una peça de roba fina. No forma núvols, vola en solitari.



· Quironòmids

# CONTROL del mosquit tigre

## Com hi puc col·laborar?



**Eviteu els recipients que puguen acumular aigua estancada** (poals, bidons, cendrers, taps, plats de plantes, fonts...) a fi que no existisquen llocs de cria, i impedir així la seua reproducció.



**Manteniu els nivells de clor adequats** durant tot l'any a les piscines, basses i estanys per tal que no crien allí.




**Protegiu els pous i aljubs** amb malles mosquiteres amb l'objectiu que no posen ous.



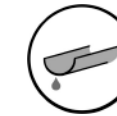
**Vigileu el reg per goteig** que pot deixar xicotets punts d'aigua en testos i plats. Cal retirar l'aigua sobrant del reg de les plantes.



**Renoveu cada 2 o 3 dies l'aigua** dels abeuradors dels animals.



**Tireu aigua als desaiqües** almenys una vegada a la setmana per a evitar el seu estancament.



**Aclariu les canaletes** per a l'aigua de pluja.



**Reviseu els buits als arbres** i tapeu-los o buideu l'aigua estancada.

**GRÀCIES PER LA VOSTRA COL·LABORACIÓ!**