














Ejecuciones trimestrales de las Entidades Locales. Trimestre 4 - Ejercicio 2022












Entidad Local: **17-46-250-AO-001** **O.A.M. de Parques, Jardines y Biodiversidad Urbana de** (22308) v.2.0.17-

10.34.251.71

Formularios disponibles

Datos presupuesto actualizado y ejecución

F.1.1.1 Resumen Clasificación Económica		
F.1.1.2 Desglose de Ingresos corrientes		
F.1.1.3 Desglose de Ingresos de capital y financieros		
F.1.1.4 Desglose de Gastos corrientes		
F.1.1.5 Desglose de Operaciones de capital y financieras		
F.1.1.8 Remanente de Tesorería		
F.1.1.9 Calendario y Presupuesto Tesorería		
F.1.1.10 Resumen de estado de ejecución del presupuesto		
F.1.1.12 Dotación de plantillas y retribuciones		
F.1.1.13 Deuda viva y vencimiento mensual previsto en próximo trimestre		<input checked="" type="checkbox"/>
F.1.1.14 Perfil de vencimiento de la deuda en los próximos 10 años		<input checked="" type="checkbox"/>
F.1.1.16 Pasivos Contingentes		<input checked="" type="checkbox"/>
F.1.1.17 Beneficios fiscales y su impacto en la recaudación		<input checked="" type="checkbox"/>

F.1.1.18 Préstamos morosos		<input checked="" type="checkbox"/>
Anexos información (formularios requeridos por la IGAE)		
F.1.1.B1 Ajustes Informe de Evaluacion para relacionar Ingresos/Gastos con normas SEC		
F.1.1.B2 Información para la aplicación de la Regla del Gasto		
Anexo IA1 Intereses y rendimientos devengados en el ejercicio (gastos)		<input checked="" type="checkbox"/>
Anexo IA3 Intereses de operaciones con otras Administraciones Públicas		<input checked="" type="checkbox"/>
Anexo IA4 Avaluos de la Entidad		<input checked="" type="checkbox"/>
Anexo IA5 Flujos internos		<input type="checkbox"/>
Anexo IB1 Ventas de acciones y participaciones		<input checked="" type="checkbox"/>
Anexo IB2 Inversiones efectuadas por empresas públicas por cuenta de la Entidad local		<input checked="" type="checkbox"/>
Anexo IB3 Adquisición de acciones y participaciones		<input checked="" type="checkbox"/>
Anexo IB4 Operaciones atípicas		<input checked="" type="checkbox"/>
Anexo IB5 Movimientos cuenta "Acreedores por operaciones devengadas"		<input checked="" type="checkbox"/>
Anexo IB6 Contratos de arrendamiento financiero		<input checked="" type="checkbox"/>
Anexo IB7 Asociaciones público-privadas		<input checked="" type="checkbox"/>
Anexo IB8 Compraventa a plazos		<input checked="" type="checkbox"/>
Anexo IB9 Movimientos de la cuenta "Acreedores por devolución de ingresos"		<input type="checkbox"/>
Anexo IB10 Intereses y rendimientos devengados (ingresos)		<input checked="" type="checkbox"/>
Anexo IB11 Cambios normativos que suponen variaciones permanentes de recaudación		<input checked="" type="checkbox"/>
Anexo IB12 Detalle de gastos financiados con fondos de la UE o de otras AAPP		<input checked="" type="checkbox"/>
Anexo IB13 Contratos sale and lease back		<input checked="" type="checkbox"/>
Anexo IB14 Préstamos fallidos concedidos en el periodo		<input checked="" type="checkbox"/>

Información relacionada con los mecanismos MRR y REACT-UE de la Unión Europea

F.1.1.2 Desglose de Ingresos corrientes referidos solo a los fondos recibidos del MRR		<input checked="" type="checkbox"/>
F.1.1.3 Desglose de Ingresos de Capital y Financieros referidos solo a los fondos recibidos del MRR		<input checked="" type="checkbox"/>
F.1.1.4 Desglose de Gastos Corrientes referidos solo a los fondos recibidos del MRR		<input checked="" type="checkbox"/>
F.1.1.5 Desglose de Operaciones de Capital y Financieras, solo fondos recibidos del MRR		<input checked="" type="checkbox"/>
Anexo IA5 Flujos internos referidos solo a los fondos recibidos del MRR		<input checked="" type="checkbox"/>
Anexo IB5 Movimientos cuenta "acreedores por operaciones devengadas", solo fondos recibidos del MRR		<input checked="" type="checkbox"/>
Anexo IB16 Fondos de la Unión Europea recibidos por CCLL. Detalle de cuestionarios F.1.1.2/F.1.1.3		<input checked="" type="checkbox"/>

Observaciones de la Intervención a la información que se comunica:

VOLVER

Ejecuciones trimestrales de las Entidades Locales. Trimestre 4 - Ejercicio 2022

Entidad Local: **17-46-250-AO-001** **O.A.M. de Parques, Jardines y Biodiversidad Urbana de** (22308) v.2.0.17-

10.34.251.71

Atención: recuerde que los cambios que haga aquí pueden afectar a otros formularios, como por ejemplo el Calendario y Presupuesto de tesorería.

F.1.1.1 Resumen Clasificación Económica

(Unidad: Euros)

No olvide pulsar "Enviar" antes de abandonar el formulario

VOLVER

IMPRIMIR

INGRESOS	Ejercicio Corriente				Ejercicios cerrados		Observaciones
	Previsiones iniciales Presupuesto 2022	(A) Estimación Previsiones definitivas al final de ejercicio (1)	(B) Derechos Reconocidos Netos (2)	Recaudación Líquida (2)	Recaudación Líquida (2)	Desviación (B)/(A)-1	
1 Impuestos directos							
2 Impuestos indirectos							
3 Tasas y otros ingresos	98.000,00	98.000,00	70.520,26	70.520,26	0,00	-0,28	
4 Transferencias corrientes	12.841.000,00	12.841.000,00	12.841.000,00	12.841.000,00	1.172.222,57	0,00	
5 Ingresos patrimoniales	77,44	77,44	0,00	0,00	0,00	-1,00	
6 Enajenación de inversiones reales							
7 Transferencias de capital	750.000,00	2.006.055,00	886.866,81	886.866,81	589.602,38	-0,56	
8 Activos financieros	0,00	2.623.431,76	0,00	0,00	0,00	-1,00	
9 Pasivos financieros							
Total Ingresos	13.689.077,44	17.568.564,20	13.798.387,07	13.798.387,07	1.761.824,95	0,00	

		Ejercicio Corriente				Ejercicios cerrados		
GASTOS		Créditos iniciales Presupuesto 2022	(A) Estimación Créditos definitivos al final de ejercicio (1)	(B) Obligaciones Reconocidas Netos (2)	Pagos Liquidos (2)	Pagos Liquidos (2)	Desviación (B)/(A)-1	Observaciones
1	Gastos de personal	11.577.733,44	11.177.733,44	10.236.467,39	9.960.229,49	259.309,28	-0,08	
2	Gastos en bienes corrientes y servicios	1.361.324,00	2.194.401,11	1.775.224,09	1.651.487,13	51.676,06	-0,19	
3	Gastos financieros	10,00	10,00	0,00	0,00	0,00	-1,00	
4	Transferencias corrientes	10,00	10,00	0,00	0,00	0,00	-1,00	
5	Fondo de contingencia y Otros imprevistos							
6	Inversiones reales	750.000,00	3.074.444,71	1.681.313,58	1.646.614,69	246.566,03	-0,45	
7	Transferencias de capital	0,00	1.121.964,94	1.121.964,94	1.121.964,94	0,00	0,00	
8	Activos financieros							
9	Pasivos financieros							
Total Gastos		13.689.077,44	17.568.564,20	14.814.970,00	14.380.296,25	557.551,37	0,00	

(1) Estimación Provisiones definitivas al final ejercicio - Presupuesto actualizado , incluyendo las modificaciones ya tramitadas y/o previstas tramitar hasta final de ejercicio

(2) Datos de ejecución acumulados a final del trimestre vencido

No olvide pulsar "Enviar" antes de abandonar el formulario

VOLVER

IMPRIMIR

Ejecuciones trimestrales de las Entidades Locales. Trimestre 4 - Ejercicio 2022

Entidad Local: **17-46-250-AO-001** **O.A.M. de Parques, Jardines y Biodiversidad Urbana de** (22308) v.2.0.17-

10.34.251.71

F.1.1.2 Desglose de Ingresos corrientes

Comunicación ejecución trimestral correspondiente al 4º trimestre del ejercicio 2022

(Unidad: Euros)

No olvide pulsar "Enviar" antes de abandonar el formulario

VOLVER

IMPRIMIR

Los totales coinciden con la Económica.

Desglose de los ingresos corrientes		Ejercicio Corriente				Ejercicios cerrados
		Previsiones iniciales Presupuesto 2022	Estimación Previsiones definitivas al final de ejercicio (1)	Derechos Reconocidos Netos (2)	Recaudación Líquida (2)	Recaudación Líquida (2)
1	IMPUESTOS DIRECTOS	0,00	0,00	0,00	0,00	0,00
<input type="checkbox"/>	10 Impuesto sobre la Renta					
	100 Impuestos sobre la Renta de las Personas Físicas					
	101 Impuesto sobre Sociedades					
	102 Impuesto sobre la Renta de No Residentes					
<input type="checkbox"/>	11 Impuestos sobre el capital					
	110 Impuesto sobre Sucesiones y Donaciones					
	111 Impuesto sobre Patrimonio					
	112 Impuesto sobre Bienes Inmuebles. Bienes Inmuebles de Naturaleza Rústica.					
	113 Impuesto sobre Bienes Inmuebles. Bienes inmuebles de Naturaleza Urbana.					

	114	Impuesto sobre Bienes Inmuebles. Bienes Inmuebles de características especiales.					
	115	Impuesto sobre Vehículos de Tracción Mecánica					
	116	Impuesto sobre Incremento del Valor de los Terrenos de Naturaleza Urbana					
	117	Impuesto sobre viviendas desocupadas					
-	13	Impuesto sobre las Actividades Económicas					
	130	Impuesto sobre Actividades Económicas					
-	16	Recargos sobre impuestos directos del Estado y de la Comunidad Autónoma					
	160	Sobre impuestos del Estado					
	161	Sobre impuestos de la Comunidad Autónoma					
-	17	Recargos sobre impuestos directos de otros entes locales					
	170	En el Impuesto sobre Bienes Inmuebles					
	171	Recargo provincial en el Impuesto sobre Actividades Económicas					
	179	Otros recargos sobre impuestos directos de otros entes locales.					
		18 Impuestos directos extinguidos					
		19 Otros impuestos directos					
2		IMPUESTOS INDIRECTOS	0,00	0,00	0,00	0,00	0,00
-	21	Impuestos sobre el Valor Añadido					
	210	Impuesto sobre el Valor Añadido					
-	22	Sobre consumos específicos					
		220 Impuestos Especiales					
	220.00	Impuesto sobre el alcohol y bebidas derivadas					
	220.01	Impuesto sobre la cerveza					
	220.02	Impuesto sobre el vino y bebidas fermentadas					
	220.03	Impuesto sobre las labores del tabaco					
	220.04	Impuesto sobre hidrocarburos					
	220.05	Impuesto sobre determinados medios de transporte					
	220.06	Impuesto sobre productos intermedios					
	220.07	Impuesto sobre la energía					
	220.08	Impuesto sobre ventas minoristas de hidrocarburos					
	220.09	Exacción sobre la gasolina					
-	26	Recargos sobre impuestos indirectos del Estado y de la Comunidad Autónoma.					
	260	Sobre impuestos del Estado					
	261	Sobre impuestos de la Comunidad Autónoma					

<input type="checkbox"/>	27	Recargos sobre impuestos indirectos de otros entes locales.					
	270	Sobre impuestos de otros entes locales					
	28	Impuestos indirectos extinguidos					
<input type="checkbox"/>	29	Otros impuestos indirectos					
	290	Impuesto sobre construcciones, instalaciones y obras					
	291	Impuesto sobre gastos suntuarios (Cotos de caza y pesca)					
	292	Arbitrio sobre importaciones y entregas de mercancías en Canarias (AIEM)					
	293	Impuesto general indirecto canario (IGIC)					
	294	Impuesto sobre la producción, los servicios y la importación (IPSI) de Ceuta y Melilla					
	295	Impuesto sobre primas de seguros					
	296	Impuesto sobre transmisiones patrimoniales y actos jurídicos documentados					
	299	Otros Impuestos indirectos					
3	TASAS Y OTROS INGRESOS		98.000,00	98.000,00	70.520,26	70.520,26	0,00
<input type="checkbox"/>	30	Tasas por la prestación de servicios públicos básicos.					
	300	Servicio de abastecimiento de agua					
	301	Servicio de alcantarillado					
	302	Servicio de recogida de basuras					
	303	Servicio de tratamiento de residuos					
	304	Canon de saneamiento					
	309	Otras tasas por prestación de servicios básicos.					
<input type="checkbox"/>	31	Tasas por la prestación de servicios públicos de carácter social y preferente.					
	310	Servicios hospitalarios					
	311	Servicios asistenciales					
	312	Servicios educativos					
	313	Servicios deportivos					
	319	Otras tasas por prestación de servicios de carácter preferente.					
<input type="checkbox"/>	32	Tasas por la realización de actividades de competencia local					
	320	Licencias de caza y pesca					
	321	Licencias urbanísticas					
	322	Cedulas de habitabilidad y licencias de primera ocupación					
	323	Tasas por otros servicios urbanísticos					
	324	Tasas sobre el juego					
	325	Tasa por expedición de documentos.					
	326	Tasa por retirada de vehículos.					

	329	Otras tasas por la realización de actividades de competencia local						
[-]	33	Tasas por la utilización privativa o el aprovechamiento especial del dominio público local	15.000,00	15.000,00	37.080,59	37.080,59	0,00	
	330	Tasa de estacionamiento de vehículos						
	331	Tasa por entrada de vehículos						
	332	Tasa por utilización privativa o aprovechamiento especial por empresas explotadoras de servicios de suministros.						
	333	Tasa por utilización privativa o aprovechamiento especial por empresas explotadoras de servicios de telecomunicaciones.						
	334	Tasa por apertura de calas y zanjas						
	335	Tasa por ocupación de la vía pública con terrazas						
	336	Tasa por ocupación de la vía pública con suspensión temporal del tráfico rodado.						
	337	Tasas por aprovechamiento del vuelo						
	338	Compensación de Telefónica de España S.A.						
	339	Otras tasas por utilización privativa del dominio público	15.000,00	15.000,00	37.080,59	37.080,59	0,00	
[-]	34	Precios públicos	33.000,00	33.000,00	23.825,00	23.825,00	0,00	
	340	Servicios hospitalarios						
	341	Servicios asistenciales						
	342	Servicios educativos						
	343	Servicios deportivos						
	344	Entradas a museos, exposiciones, espectáculos.						
	345	Servicio de transporte público urbano						
	349	Otros precios públicos.	33.000,00	33.000,00	23.825,00	23.825,00	0,00	
[-]	35	Contribuciones especiales						
	350	Para la ejecución de obras						
	351	Para el establecimiento o ampliación de servicios						
	36	Ventas						
[-]	38	Reintegros de operaciones corrientes						
	380	Reintegro de avales						
	389	Otros reintegros de operaciones corrientes						
[-]	39	Otros ingresos	50.000,00	50.000,00	9.614,67	9.614,67	0,00	
	391	Multas						
	391.00	Multas por infracciones urbanísticas						
	391.10	Multas por infracciones tributarias y análogas						
	391.20	Multas por infracciones de la Ordenanza de circulación.						
	391.90	Otras multas y sanciones						

	392	Recargos del periodo ejecutivo y por declaración extemporánea sin requerimiento previo					
	392.00	Recargos por declaración extemporánea sin requerimiento previo					
	392.10	Recargo ejecutivo					
	392.11	Recargo de apremio					
	393	Intereses de demora					
	394	Prestación personal					
	395	Prestación de transporte					
	396	Ingresos por actuaciones de urbanización					
	396.00	Canon de urbanización					
	396.10	Cuotas de urbanización					
	397	Aprovechamientos urbanísticos					
	397.00	Canon por aprovechamientos urbanísticos					
	397.10	Otros ingresos por aprovechamientos urbanísticos					
	398	Indemnizaciones de seguros de no vida					
	399	Otros ingresos diversos	50.000,00	50.000,00	9.614,67	9.614,67	0,00
4	TRANSFERENCIAS CORRIENTES		12.841.000,00	12.841.000,00	12.841.000,00	12.841.000,00	1.172.222,57
	40	De la Administración General de la Entidad Local.	12.841.000,00	12.841.000,00	12.841.000,00	12.841.000,00	1.172.222,57
	41	De Organismos Autónomos de la Entidad Local.					
<input type="checkbox"/>	42	De la Administración del Estado.					
	420	De la Administración General del Estado.					
	420.00	Participación en los Tributos del Estado					
	420.10	Fondo Complementario de Financiación					
	420.20	Compensación por beneficios fiscales					
	420.90	Otras transferencias corrientes de la Administración General del Estado.					
	421	De Organismos Autónomos y agencias estatales.					
	421.00	Del Servicio Público de Empleo Estatal					
	421.90	De otros Organismos Autónomos y Agencias.					
	422	De fundaciones estatales.					
	423	De sociedades mercantiles estatales, entidades públicas empresariales y otros organismos públicos.					
	423.00	De Loterías y Apuestas del Estado					
	423.90	De otras sociedades mercantiles estatales, entidades públicas empresariales y organismos públicos					
	43	De la Seguridad Social.					
<input type="checkbox"/>	44	De entes públicos y sociedades mercantiles de la Entidad local.					
	440	De entes públicos					

	441	De sociedades mercantiles					
[-]	45	De Comunidades Autónomas					
	450	De la Administración General de las Comunidades Autónomas					
	450.00	Participación en tributos de la Comunidad Autónoma					
	450.01	Otras transferencias incondicionadas					
	450.02	Transferencias corrientes en cumplimiento de convenios suscritos con la Comunidad Autónoma en materia de Servicios Sociales y Políticas de Igualdad.					
	450.30	Transferencias corrientes en cumplimiento de convenios suscritos con la Comunidad Autónoma en materia de Educación.					
	450.50	Transferencias corrientes en cumplimiento de convenios suscritos con la Comunidad Autónoma en materia de Empleo y Desarrollo local.					
	450.60	Otras transferencias corrientes en cumplimiento de convenios suscritos con la Comunidad Autónoma.					
	450.80	Otras subvenciones corrientes de la Administración General de la Comunidad Autónoma.					
	451	De Organismos Autónomos y agencias de las Comunidades Autónomas.					
	452	De fundaciones de las Comunidades Autónomas					
	453	De sociedades mercantiles, entidades públicas empresariales y otros organismos públicos dependientes de las Comunidades Autónomas.					
[-]	46	De Entidades Locales					
	461	De Diputaciones, Consejos o Cabildos					
	462	De Ayuntamientos					
	463	De Mancomunidades					
	464	De Áreas Metropolitanas					
	465	De Comarcas					
	466	De Entidades que agrupen Municipios					
	467	De Consorcios					
	468	De Entidades locales Menores					
	47	De Empresas privadas					
	48	De familias e instituciones sin fines de lucro					
[-]	49	Del exterior					
	490	Del Fondo Social Europeo					
	491	Del Fondo de Desarrollo Regional					
	492	Del Fondo de Cohesión					
	493	Del Fondo Europeo Agrícola de Garantía (FEAGA)					
	494	Del Fondo Europeo Agrícola de Desarrollo Rural (FEADER)					
	495	Del FEOGA-Orientación					

	496	Del Fondo Europeo de la Pesca (FEP)					
	497	Otras transferencias de la Unión Europea.					
	499	Otras tansferencias del exterior, excluyendo la Unión Europea.					
5	INGRESOS PATRIMONIALES		77,44	77,44	0,00	0,00	0,00
<input type="checkbox"/>	50 Intereses de títulos y valores						
	500	Del Estado					
	501	De Organismos Autónomos y agencias.					
	504	De sociedades mercantiles estatales, entidades públicas empresariales y otros organismos públicos					
	505	De Comunidades Autónomas					
	506	De Entidades locales					
	507	De empresas privadas					
<input type="checkbox"/>	51 Intereses de anticipos y préstamos concedidos						
	511	A Organismos Autónomos y agencias.					
	514	A sociedades mercantiles, entidades públicas empresariales y otros organismos públicos					
	518	A familias e instituciones sin ánimo de lucro					
	52 Intereses de depósitos		77,44	77,44	0,00	0,00	0,00
<input type="checkbox"/>	53 Dividendos y participación beneficios						
	531	De Organismos Autónomos y agencias.					
	534 De Sociedades mercantiles, entidades públicas empresariales y otros organismos públicos.						
	534.00	De sociedades y entidades dependientes de las entidades locales					
	534.10	De sociedades y entidades no dependientes de las entidades locales					
	537	De empresas privadas					
<input type="checkbox"/>	54 Rentas de bienes inmuebles						
	541	Arrendamientos de fincas urbanas					
	542	Arrendamientos de fincas rústicas					
	544	Censos					
	549	Otras rentas de bienes inmuebles					
<input type="checkbox"/>	55 Productos de concesiones y aprovechamientos especiales						
	550	De concesiones administrativas con contraprestación periódica					
	551	De concesiones administrativas con contraprestación no periódica					
	552	Derecho de superficie con contraprestación periódica					
	553	Derecho de superficie con contraprestación no periódica					
	554 Aprovechamientos agrícolas y forestales						

		554.00	Producto de explotaciones forestales					
		554.10	Fondo de mejora de montes					
		555	Aprovechamientos especiales con contraprestación					
		559	Otras concesiones y aprovechamientos					
		59	Otros ingresos patrimoniales					
		591	Beneficios por realización de inversiones financieras					
		592	Ingresos por operaciones de intercambio financiero					
		599	Otros ingresos patrimoniales					
TOTAL INGRESOS DE OPERACIONES CORRIENTES				12.939.077,44	12.939.077,44	12.911.520,26	12.911.520,26	1.172.222,57

(1) Estimación Previsiones definitivas al final ejercicio - Presupuesto actualizado, incluyendo las modificaciones ya tramitadas y/o previstas tramitar hasta final de ejercicio.

(2) Datos de ejecución acumulados a final del trimestre vencido

Los totales coinciden con la Económica.

No olvide pulsar "Enviar" antes de abandonar el formulario

VOLVER

IMPRIMIR

Ejecuciones trimestrales de las Entidades Locales. Trimestre 4 - Ejercicio 2022

Entidad Local: **17-46-250-AO-001** **O.A.M. de Parques, Jardines y Biodiversidad Urbana de** (22308) v.2.0.17-

10.34.251.71

F.1.1.3 Desglose de Ingresos de capital y financieros

Comunicación ejecución trimestral correspondiente al 4º trimestre del ejercicio 2022

(Unidad: Euros)

No olvide pulsar "Enviar" antes de abandonar el formulario

VOLVER

IMPRIMIR

Los totales coinciden con la Económica.

Desglose de los ingresos de operaciones de capital y financieras		Ejercicio Corriente				Ejercicios cerrados
		Previsiones iniciales Presupuesto 2022	Estimación Previsiones definitivas al final de ejercicio (1)	Derechos Reconocidos Netos (2)	Recaudación Líquida (2)	Recaudación Líquida (2)
6	ENAJENACIÓN DE INVERSIONES REALES	0,00	0,00	0,00	0,00	0,00
<input type="checkbox"/>	60 De terrenos					
	600 Venta de solares					
	601 Venta de fincas rústicas					
	602 Parcelas sobrantes de la vía pública					
	603 Patrimonio público del suelo					
	609 Otros terrenos.					
<input type="checkbox"/>	61 De las demás inversiones reales					
	611 De inversiones de carácter inmaterial					
	612 De objetos valiosos					
	619 De otras inversiones reales					

<input type="checkbox"/>	68	Reintegros por operaciones de capital					
	680	De ejercicios cerrados					
7		TRANSFERENCIAS DE CAPITAL	750.000,00	2.006.055,00	886.866,81	886.866,81	589.602,38
	70	De la Administración General de la Entidad Local.	750.000,00	2.006.055,00	886.866,81	886.866,81	589.602,38
	71	De Organismos Autónomos de la Entidad Local					
<input type="checkbox"/>	72	De la Administración del Estado					
	720	De la Administración General del Estado.					
	721	De Organismos Autónomos y agencias estatales.					
	721.00	Del Servicio Público de Empleo Estatal					
	721.90	De otros Organismos Autónomos y agencias.					
	722	De fundaciones estatales.					
	723	De sociedades mercantiles estatales, entidades públicas empresariales y otros organismos públicos.					
	723.00	De Loterías y Apuestas del Estado					
	723.90	De otras sociedades mercantiles estatales, entidades públicas empresariales y otros organismos públicos					
	73	De la Seguridad Social.					
<input type="checkbox"/>	74	De entes públicos y sociedades mercantiles de la Entidad local.					
	740	De entes públicos.					
	741	De sociedades mercantiles					
<input type="checkbox"/>	75	De Comunidades Autónomas					
	750	De la Administración General de las Comunidades Autónomas					
	750.00	Subvenciones afectas a la amortización de préstamos y operaciones financieras.					
	750.02	Transferencias de capital en cumplimiento de convenios suscritos con la Comunidad Autónoma en materia de Servicios Sociales y Políticas de Igualdad.					
	750.30	Transferencias de capital en cumplimiento de convenios suscritos con la Comunidad Autónoma en materia de Educación.					
	750.50	Transferencias de capital en cumplimiento de convenios suscritos con la Comunidad Autónoma en materia de Empleo y Desarrollo local.					
	750.60	Otras transferencias de capital en cumplimiento de convenios suscritos con la Comunidad Autónoma.					
	750.80	Otras transferencias de capital de la Administración General de la Comunidad Autónoma.					
	751	De Organismos Autónomos y agencias de las Comunidades Autónomas.					
	752	De fundaciones de las Comunidades Autónomas					
	753	De sociedades mercantiles, entidades públicas empresariales y otros organismos públicos dependientes de las Comunidades Autónomas.					
<input type="checkbox"/>	76	De Entidades Locales					

	761	De Diputaciones, Consejos o Cabildos					
	762	De Ayuntamientos					
	763	De Mancomunidades					
	764	De Áreas Metropolitanas					
	765	De Comarcas					
	766	De otras Entidades que agrupen Municipios					
	767	De Consorcios					
	768	De Entidades locales Menores					
	77	De empresas privadas					
	78	De familias e instituciones sin fines de lucro					
<input type="checkbox"/>	79	Del exterior					
	790	Del Fondo Social Europeo					
	791	Del Fondo de Desarrollo Regional					
	792	Del Fondo de Cohesión					
	793	Del Fondo Europeo Agrícola de Garantía (FEAGA)					
	794	Del Fondo Europeo Agrícola de Desarrollo Rural (FEADER)					
	795	Del FEOGA-Orientación					
	796	Del Fondo Europeo de la Pesca (FEP)					
	797	Otras transferencias de la Unión Europea					
	799	Otras transferencias del exterior, excluyendo la Unión Europea					
	8	ACTIVOS FINANCIEROS	0,00	2.623.431,76	0,00	0,00	0,00
<input type="checkbox"/>	80	Enajenación de deuda del sector público					
	800	Enajenación de deuda del sector público a corto plazo					
	800.00	Del Estado					
	800.10	De Comunidades Autónomas					
	800.20	De Entidades locales					
	801	Enajenación de deuda del sector público a largo plazo					
	801.00	Del Estado					
	801.10	De Comunidades Autónomas					
	801.20	De Entidades locales					
<input type="checkbox"/>	81	Enajenación de obligaciones y bonos fuera del sector público					
	810	Enajenación de obligaciones y bonos fuera del sector público a corto plazo					
	811	Enajenación de obligaciones y bonos fuera del sector público a largo plazo					
<input type="checkbox"/>	82	Reintegro de préstamos y anticipos concedidos al sector público					

	820	Reintegro de préstamos y anticipos concedidos al sector público a corto plazo						
	820.00	Del Estado						
	820.10	De Comunidades Autónomas						
	820.20	De Entidades locales						
	821	Reintegro de préstamos y anticipos concedidos al sector público a largo plazo						
	821.00	Del Estado						
	821.10	De Comunidades Autónomas						
	821.20	De Entidades locales						
<input type="checkbox"/>	83	Reintegros de préstamos de fuera del sector público						
	830	Reintegros de préstamos de fuera del sector público a corto plazo.						
	831	Reintegros de préstamos de fuera del sector público a largo plazo.						
<input type="checkbox"/>	84	Devolución de depósitos y fianzas constituidos						
	840	Devolución de depósitos						
	841	Devolución de fianzas						
	85	Enajenación de acciones y participaciones del sector público.						
	86	Enajenación de acciones y participaciones fuera del sector público.						
<input type="checkbox"/>	87	Remanente de tesorería		0,00	2.623.431,76	0,00	0,00	0,00
	870	Remanente de tesorería.		0,00	2.623.431,76	0,00	0,00	0,00
	870.00	Para gastos generales		0,00	2.366.002,04	0,00	0,00	0,00
	870.10	Para gastos con financiación afectada		0,00	257.429,72	0,00	0,00	0,00
9	PASIVOS FINANCIEROS			0,00	0,00	0,00	0,00	0,00
<input type="checkbox"/>	90	Emisión de Deuda Pública en euros						
	900	Emisión de Deuda Pública en euros a corto plazo.						
	901	Emisión de Deuda Pública en euros a largo plazo.						
<input type="checkbox"/>	91	Préstamos recibidos en euros						
	910	Préstamos recibidos a corto plazo de entes del sector público.						
	911	Préstamos recibidos a largo plazo de entes del sector público.						
	912	Préstamos recibidos a corto plazo de entes de fuera del sector público.						
	913	Préstamos recibidos a largo plazo de entes de fuera del sector público.						
<input type="checkbox"/>	92	Emisión de Deuda Pública en moneda distinta del euro						
	920	Emisión de Deuda Pública en moneda distinta del euro a corto plazo.						
	921	Emisión de Deuda Pública en moneda distinta del euro a largo plazo.						

[-]	93	Préstamos recibidos en moneda distinta del euro					
	930	Préstamos recibidos en moneda distinta del euro a corto plazo.					
	931	Préstamos recibidos en moneda distinta del euro a largo plazo.					
[-]	94	Depósitos y fianzas recibidos					
	940	Depósitos recibidos					
	941	Fianzas recibidas					
TOTAL INGRESOS DE OPERACIONES DE CAPITAL Y FINANCIERAS			750.000,00	4.629.486,76	886.866,81	886.866,81	589.602,38

(1) Estimación Previsiones definitivas al final ejercicio - Presupuesto actualizado, incluyendo las modificaciones ya tramitadas y/o previstas tramitar hasta final de ejercicio.

(2) Datos de ejecución acumulados a final del trimestre vencido

Los totales coinciden con la Económica.

No olvide pulsar "Enviar" antes de abandonar el formulario

VOLVER

IMPRIMIR

Ejecuciones trimestrales de las Entidades Locales. Trimestre 4 - Ejercicio 2022

Entidad Local: **17-46-250-AO-001** **O.A.M. de Parques, Jardines y Biodiversidad Urbana de** (22308) v.2.0.17-

10.34.251.71

F.1.1.4 Desglose de Gastos corrientes

Comunicación ejecución trimestral correspondiente al 4º trimestre del ejercicio 2022

(Unidad: Euros)

No olvide pulsar "Enviar" antes de abandonar el formulario

VOLVER

IMPRIMIR

Los totales coinciden con la Económica.

Desglose de los gastos corrientes		Ejercicio Corriente				Ejercicios cerrados
		Créditos iniciales Presupuesto 2022	Estimación Créditos definitivos al final de ejercicio (1)	Obligaciones Reconocidas Netos (2)	Pagos Líquidos (2)	Pagos Líquidos (2)
1	GASTOS DE PERSONAL	11.577.733,44	11.177.733,44	10.236.467,39	9.960.229,49	259.309,28
<input type="checkbox"/>	10 Órganos de gobierno y personal directivo	69.468,26	69.468,26	67.669,47	67.669,47	0,00
	100 Retribuciones básicas y otras remuneraciones de los miembros de los órganos de gobierno					
	100.00 Retribuciones básicas					
	100.01 Otras remuneraciones					
	101 Retribuciones básicas y otras remuneraciones del personal directivo	69.468,26	69.468,26	67.669,47	67.669,47	0,00
	101.00 Retribuciones básicas	69.468,26	69.468,26	67.669,47	67.669,47	0,00
	101.01 Otras remuneraciones					
	107 Contribuciones a planes y fondos de pensiones					
	107.00 De los miembros de los órganos de gobierno					

	107.01	Del personal directivo						
[-]	11	Personal eventual						
	110	Retribuciones básicas y otras remuneraciones de personal eventual						
	110.00	Retribuciones básicas						
	110.01	Retribuciones complementarias						
	110.02	Otras remuneraciones						
	117	Contribuciones a planes y fondos de pensiones						
[-]	12	Personal Funcionario	0,00	0,00	41.694,75	41.694,75	0,00	
	120	Retribuciones básicas	0,00	0,00	19.362,00	19.362,00	0,00	
	120.00	Sueldos del Grupo A1	0,00	0,00	19.362,00	19.362,00	0,00	
	120.01	Sueldos del Grupo A2						
	120.02	Sueldos del Grupo B						
	120.03	Sueldos del Grupo C1						
	120.04	Sueldos del Grupo C2						
	120.05	Sueldos del Grupo E						
	120.06	Trienios						
	120.09	Otras retribuciones básicas						
	121	Retribuciones complementarias	0,00	0,00	22.332,75	22.332,75	0,00	
	121.00	Complemento de destino	0,00	0,00	8.188,12	8.188,12	0,00	
	121.01	Complemento específico	0,00	0,00	14.144,63	14.144,63	0,00	
	121.03	Otros complementos						
	122	Retribuciones en especie						
	124	Retribuciones de funcionarios en prácticas						
	124.00	Sueldos del Grupo A1						
	124.01	Sueldos del Grupo A2						
	124.02	Sueldos del Grupo B						
	124.03	Sueldos del Grupo C1						
	124.04	Sueldos del Grupo C2						
	124.05	Sueldos del Grupo E						
	124.06	Trienios						
	124.09	Otras retribuciones básicas						
	127	Contribuciones a planes y fondos de pensiones						
[-]	13	Personal Laboral	6.463.188,59	6.063.188,59	5.920.972,58	5.920.972,58	0,00	
	130	Laboral Fijo	6.455.641,65	6.055.641,65	5.920.972,58	5.920.972,58	0,00	
	130.00	Retribuciones básicas	6.418.807,61	6.018.807,61	5.882.557,28	5.882.557,28	0,00	

		130.01	Horas extraordinarias	36.834,04	36.834,04	38.415,30	38.415,30	0,00
		130.02	Otras remuneraciones					
		131	Laboral temporal	7.546,94	7.546,94	0,00	0,00	0,00
		132	Retribuciones en especie					
		137	Contribuciones a planes y fondos de pensiones					
		14	Otro personal					
		143	Otro personal					
		147	Contribuciones a planes y fondos de pensiones					
		15	Incentivos al rendimiento	2.263.777,23	2.263.777,23	2.061.948,01	2.061.948,01	0,00
		150	Productividad	777.476,08	777.476,08	594.401,81	594.401,81	0,00
		151	Gratificaciones					
		152	Otros incentivos al rendimiento	1.486.301,15	1.486.301,15	1.467.546,20	1.467.546,20	0,00
		153	Complemento de dedicación especial					
		16	Cuotas, prestaciones y gastos sociales a cargo del empleador	2.781.299,36	2.781.299,36	2.144.182,58	1.867.944,68	259.309,28
		160	Cuotas sociales	2.680.631,13	2.680.631,13	2.088.998,08	1.812.760,18	259.309,28
		160.00	Seguridad Social	2.680.631,13	2.680.631,13	2.088.998,08	1.812.760,18	259.309,28
		160.08	Asistencia médico-farmacéutica					
		160.09	Otras cuotas					
		161	Prestaciones sociales					
		161.03	Pensiones excepcionales					
		161.04	Indemnizaciones al personal laboral por jubilaciones anticipadas					
		161.05	Pensiones a cargo de la Entidad local					
		161.07	Asistencia médico-farmacéutica a pensionistas					
		162	Gastos sociales del personal	100.668,23	100.668,23	55.184,50	55.184,50	0,00
		162.00	Formación y perfeccionamiento del personal					
		162.01	Economatos y comedores					
		162.02	Transporte de personal					
		162.04	Acción social					
		162.05	Seguros	26.000,00	26.000,00	14.346,22	14.346,22	0,00
		162.09	Otros gastos sociales	74.668,23	74.668,23	40.838,28	40.838,28	0,00
		164	Complemento familiar					
		2	GASTOS EN BIENES CORRIENTES Y SERVICIOS	1.361.324,00	2.194.401,11	1.775.224,09	1.651.487,13	51.676,06
		20	Arrendamientos y cánones					
		200	Arrendamientos de terrenos y bienes naturales					
		202	Arrendamientos de edificios y otras construcciones					

		203	Arrendamientos de maquinaria, instalaciones y utillaje						
		204	Arrendamientos de material de transporte						
		205	Arrendamientos de mobiliario y enseres						
		206	Arrendamientos de equipos para procesos de información						
		208	Arrendamientos de otro inmovilizado material						
		209	Cánones						
	<input type="checkbox"/>	21	Reparaciones, mantenimiento y conservación	47.000,00	47.000,00	65.507,40	65.507,40	0,00	
		210	Infraestructuras y bienes naturales						
		212	Edificios y otras construcciones	4.000,00	4.000,00	0,00	0,00	0,00	
		213	Maquinaria, instalaciones técnicas y utillaje	15.000,00	15.000,00	9.643,61	9.643,61	0,00	
		214	Elementos de transporte	15.000,00	15.000,00	54.736,23	54.736,23	0,00	
		215	Mobiliario	3.000,00	3.000,00	0,00	0,00	0,00	
		216	Equipos para procesos de información	10.000,00	10.000,00	1.127,56	1.127,56	0,00	
		219	Otro inmovilizado material						
	<input type="checkbox"/>	22	Material, suministros y otros	1.314.124,00	2.147.201,11	1.708.957,81	1.585.220,85	51.676,06	
		220	Material de oficina	5.000,00	5.000,00	6.517,76	6.517,76	0,00	
		220.00	Ordinario no inventariable	4.000,00	4.000,00	6.070,03	6.070,03	0,00	
		220.01	Prensa, revistas, libros y otras publicaciones	1.000,00	1.000,00	447,73	447,73	0,00	
		220.02	Material informático no inventariable						
		221	Suministros	690.000,00	1.073.077,11	693.215,77	661.106,49	16.928,12	
		221.00	Energía eléctrica						
		221.01	Agua						
		221.02	Gas						
		221.03	Combustibles y carburantes	60.000,00	60.000,00	69.028,19	65.525,32	0,00	
		221.04	Vestuario	30.000,00	30.000,00	17.606,85	16.662,66	0,00	
		221.05	Productos alimenticios						
		221.06	Productos farmacéuticos y material sanitario						
		221.10	Productos de limpieza y aseo						
		221.11	Suministros de repuestos de maquinaria, utillaje y elementos de transporte						
		221.12	Suministros de material electrónico, eléctrico y de telecomunicaciones						
		221.13	Manutención de animales						
		221.99	Otros suministros	600.000,00	983.077,11	606.580,73	578.918,51	16.928,12	
		222	Comunicaciones	25.000,00	25.000,00	30.163,73	27.637,79	0,00	
		222.00	Servicios de Telecomunicaciones	25.000,00	25.000,00	30.163,73	27.637,79	0,00	
		222.01	Postales						

		222.02	Telegráficas							
		222.03	Informáticas							
		222.99	Otros gastos en comunicaciones							
	223	Transportes								
	224	Primas de seguros		38.124,00	38.124,00	21.237,97	21.237,97	55,09		
	225	Tributos		2.000,00	2.000,00	8.596,20	8.596,20	0,00		
		225.00	Tributos estatales							
		225.01	Tributos de las Comunidades Autónomas							
		225.02	Tributos de las Entidades locales	2.000,00	2.000,00	8.596,20	8.596,20	0,00		
	226	Gastos diversos		4.000,00	4.000,00	20.523,24	20.523,24	0,00		
		226.01	Atenciones protocolarias y representativas							
		226.02	Publicidad y propaganda							
		226.03	Publicación en Diarios Oficiales							
		226.04	Jurídicos, contenciosos							
		226.06	Reuniones, conferencias y cursos							
		226.07	Oposiciones y pruebas selectivas							
		226.09	Actividades culturales y deportivas							
		226.99	Otros gastos diversos	4.000,00	4.000,00	20.523,24	20.523,24	0,00		
	227	Trabajos realizados por otras empresas y profesionales		550.000,00	1.000.000,00	928.703,14	839.601,40	34.692,85		
		227.00	Limpieza y aseo							
		227.01	Seguridad							
		227.02	Valoraciones y peritajes							
		227.04	Custodia, depósito y almacenaje							
		227.05	Procesos electorales							
		227.06	Estudios y trabajos técnicos							
		227.08	Servicios de recaudación a favor de la entidad							
		227.99	Otros trabajos realizados por otras empresas y profesionales	550.000,00	1.000.000,00	928.703,14	839.601,40	34.692,85		
	23	Indemnizaciones por razón del servicio		200,00	200,00	758,88	758,88	0,00		
	230	Dietas		100,00	100,00	758,88	758,88	0,00		
		230.00	De los miembros de los órganos de gobierno	100,00	100,00	758,88	758,88	0,00		
		230.10	Del personal directivo							
		230.20	Del personal no directivo							
	231	Locomoción		100,00	100,00	0,00	0,00	0,00		
		231.00	De los miembros de los órganos de gobierno	100,00	100,00	0,00	0,00	0,00		
		231.10	Del personal directivo							

	231.20	Del personal no directivo						
	233	Otras indemnizaciones						
<input type="checkbox"/>	24	Gastos de publicaciones						
	240	Gastos de edición y distribución						
	25	Trabajos realizados por administraciones públicas y otras entidades públicas						
	26	Trabajos realizados por Instituciones sin fines de lucro						
3	GASTOS FINANCIEROS		10,00	10,00	0,00	0,00	0,00	
<input type="checkbox"/>	30	De Deuda Pública en euros						
	300	Intereses						
	301	Gastos de emisión, modificación y cancelación						
	309	Otros gastos financieros de Deuda Pública						
<input type="checkbox"/>	31	De préstamos y otras operaciones financieras en euros						
	310	Intereses						
	311	Gastos de formalización, modificación y cancelación						
	319	Otros gastos financieros de préstamos y otras operaciones financieras en euros						
<input type="checkbox"/>	32	De Deuda Pública en moneda distinta del euro						
	320	Intereses						
	321	Gastos de emisión, modificación y cancelación						
	322	Diferencias de cambio						
	329	Otros gastos financieros de Deuda Pública en moneda distinta del euro						
<input type="checkbox"/>	33	De préstamos y otras operaciones financieras en moneda distinta del euro						
	330	Intereses						
	331	Gastos de formalización, modificación y cancelación						
	332	Diferencias de cambio						
	339	Otros gastos financieros de préstamos y otras operaciones financieras en moneda distinta del euro						
<input type="checkbox"/>	34	De depósitos, fianzas y otros						
	340	Intereses de depósitos						
	341	Intereses de fianzas						
<input type="checkbox"/>	35	Intereses de demora y otros gastos financieros	10,00	10,00	0,00	0,00	0,00	
	352	Intereses de demora						
	353	Operaciones de intercambio financiero						
	357	Ejecución de avales						
	358	Intereses por operaciones de arrendamiento financiero (leasing)						

	359	Otros gastos financieros	10,00	10,00	0,00	0,00	0,00
4	TRANSFERENCIAS CORRIENTES		10,00	10,00	0,00	0,00	0,00
	40 A la Administración General de la Entidad Local						
	41 A Organismos Autónomos de la Entidad Local						
<input type="checkbox"/>	42 A la Administración del Estado						
	420	A la Administración General del Estado					
	421 A Organismos Autónomos y agencias del Estado						
	421.00	Al Servicio Público de Empleo Estatal					
	421.10	A otros organismos autónomos					
	422	A Fundaciones estatales					
	423 A sociedades mercantiles estatales, entidades públicas empresariales y otros organismos públicos						
	423.00	Subvenciones para fomento del empleo					
	423.10	Subvenciones para bonificación de intereses y primas de seguros					
	423.20	Subvenciones para reducir el precio a pagar por los consumidores					
	423.90	Otras subvenciones a sociedades mercantiles estatales, entidades públicas empresariales y otros organismos públicos					
	43 A la Seguridad Social						
<input type="checkbox"/>	44 A entes públicos y sociedades mercantiles de la Entidad Local						
	440	Subvenciones para fomento del empleo					
	441	Subvenciones para bonificación de intereses y primas de seguros					
	442	Subvenciones para reducir el precio a pagar por los consumidores					
	449	Otras subvenciones a entes públicos y sociedades mercantiles de la Entidad Local					
<input type="checkbox"/>	45 A Comunidades Autónomas						
	450	A la Administración General de las Comunidades Autónomas					
	451	A Organismos Autónomos y agencias de las Comunidades Autónomas					
	452	A fundaciones de las Comunidades Autónomas					
	453 A sociedades mercantiles, entidades públicas empresariales y otros organismos públicos dependientes de las Comunidades Autónomas						
	453.00	Subvenciones para fomento del empleo					
	453.10	Subvenciones para bonificación de intereses y primas de seguros					
	453.20	Subvenciones para reducir el precio a pagar por los consumidores					
	453.90	Otras subvenciones a sociedades mercantiles, entidades públicas empresariales y otros organismos públicos dependientes de las Comunidades Autónomas					

[-]	46 A Entidades Locales					
	461 A Diputaciones, Consejos o Cabildos insulares					
	462 A Ayuntamientos					
	463 A Mancomunidades					
	464 A Áreas Metropolitanas					
	465 A Comarcas					
	466 A otras Entidades que agrupen municipios					
	467 A Consorcios					
	468 A Entidades Locales Menores					
[-]	47 A Empresas privadas					
	470 Subvenciones para fomento del empleo					
	471 Subvenciones para bonificación de intereses y primas de seguros					
	472 Subvenciones para reducir el precio a pagar por los consumidores					
	479 Otras subvenciones a Empresas privadas					
	48 A Familias e Instituciones sin fines de lucro	10,00	10,00	0,00	0,00	0,00
	49 Al exterior					
5	FONDO DE CONTINGENCIA Y OTROS IMPREVISTOS	0,00	0,00	0,00	0,00	0,00
[-]	50 Dotación al Fondo de Contingencia de ejecución presupuestaria					
	500 Fondo de Contingencia Art. 31 de la Ley Organica 2/2012, de Estabilidad Presupuestaria y Sostenibilidad Financiera					
	501 Otros imprevistos					
TOTAL GASTOS DE OPERACIONES CORRIENTES		12.939.077,44	13.372.154,55	12.011.691,48	11.611.716,62	310.985,34

(1) Estimación Creditos definitivos al final ejercicio - Presupuesto actualizado, incluyendo las modificaciones ya tramitadas y/o previstas tramitar hasta final de ejercicio.

(2) Datos de ejecución acumulados a final del trimestre vencido

Los totales coinciden con la Económica.

No olvide pulsar "Enviar" antes de abandonar el formulario

VOLVER

IMPRIMIR

Ejecuciones trimestrales de las Entidades Locales. Trimestre 4 - Ejercicio 2022

Entidad Local: **17-46-250-AO-001** **O.A.M. de Parques, Jardines y Biodiversidad Urbana de** (22308) v.2.0.17-

10.34.251.71

F.1.1.5 Desglose de Operaciones de capital y financieras

Comunicación ejecución trimestral correspondiente al 4º trimestre del ejercicio 2022

(Unidad: Euros)

No olvide pulsar "Enviar" antes de abandonar el formulario

VOLVER

IMPRIMIR

Los totales coinciden con la Económica.

Desglose de los gastos de operaciones de capital y financieras		Ejercicio Corriente				Ejercicios cerrados
		Créditos iniciales Presupuesto 2022	Estimación Créditos definitivos al final de ejercicio (1)	Obligaciones Reconocidas Netos (2)	Pagos Líquidos (2)	Pagos Líquidos (2)
6	INVERSIONES REALES	750.000,00	3.074.444,71	1.681.313,58	1.646.614,69	246.566,03
<input type="checkbox"/>	60 Inversión nueva en infraestructuras y bienes destinados al uso general					
	600 Inversiones en terrenos					
	609 Otras inversiones nuevas en infraestructuras y bienes destinados al uso general					
<input type="checkbox"/>	61 Inversiones de reposición de infraestructuras y bienes destinados al uso general	542.575,00	2.140.964,71	1.201.423,61	1.180.640,17	107.672,38
	610 Inversiones en terrenos					
	619 Otras inversiones de reposición en infraestructuras y bienes destinados al uso general	542.575,00	2.140.964,71	1.201.423,61	1.180.640,17	107.672,38
<input type="checkbox"/>	62 Inversión nueva asociada al funcionamiento operativo de los servicios	203.388,00	753.388,00	407.179,52	407.179,52	138.893,65
	621 Terrenos y bienes naturales					
	622 Edificios y otras construcciones					

	623	Maquinaria, instalaciones técnicas y utillaje	203.388,00	338.388,00	407.179,52	407.179,52	138.893,65
	624	Elementos de transporte	0,00	415.000,00	0,00	0,00	0,00
	625	Mobiliario					
	626	Equipos para procesos de información					
	627	Proyectos complejos					
	629	Otras inversiones nuevas asociadas al funcionamiento operativo de los servicios					
[-]	63	Inversión de reposición asociada al funcionamiento operativo de los servicios					
	631	Terrenos y bienes naturales					
	632	Edificios y otras construcciones					
	633	Maquinaria, instalaciones técnicas y utillaje					
	634	Elementos de transporte					
	635	Mobiliario					
	636	Equipos para procesos de información					
	637	Proyectos complejos					
	639	Otras inversiones de reposición asociadas al funcionamiento operativo de los servicios					
[-]	64	Gastos en inversiones de carácter inmaterial	4.037,00	180.092,00	72.710,45	58.795,00	0,00
	640	Gastos en inversiones de carácter inmaterial	4.037,00	180.092,00	68.795,00	58.795,00	0,00
	641	Gastos en aplicaciones informáticas	0,00	0,00	3.915,45	0,00	0,00
	648	Cuotas netas de intereses por operaciones de arrendamiento financiero (leasing)					
[-]	65	Inversiones gestionadas para otros entes públicos					
	650	Gastos en inversiones gestionadas para otros entes públicos					
[-]	68	Gastos en inversiones de bienes patrimoniales					
	681	Terrenos y bienes naturales					
	682	Edificios y otras construcciones					
	689	Otros gastos en inversiones de bienes patrimoniales					
[-]	69	Inversiones en bienes comunales					
	690	Terrenos y bienes naturales					
	692	Inversión en infraestructuras					
7	TRANSFERENCIAS DE CAPITAL		0,00	1.121.964,94	1.121.964,94	1.121.964,94	0,00
	70	A la Administración General de la Entidad Local	0,00	1.121.964,94	1.121.964,94	1.121.964,94	0,00
	71	A Organismos Autónomos de la Entidad Local					
[-]	72	A la Administración del Estado					
	720	A la Administración General del Estado					
	721	A Organismos Autónomos y agencias					

		721.00	Al Servicio Público de Empleo Estatal					
		721.09	A otros organismos autónomos					
		722	A fundaciones estatales					
		723	A sociedades mercantiles estatales, entidades públicas empresariales y otros organismos públicos					
		73	A la Seguridad Social					
		74	A entes públicos y sociedades mercantiles de la Entidad local					
		<input type="checkbox"/>	75 A Comunidades Autónomas					
		750	A la Administración General de las Comunidades Autónomas					
		751	A Organismos Autónomos y agencias de las Comunidades Autónomas					
		752	A fundaciones de las Comunidades Autónomas					
		753	A sociedades mercantiles, entidades públicas empresariales y otros organismos públicos dependientes de las Comunidades Autónomas					
		<input type="checkbox"/>	76 A Entidades Locales					
		761	A Diputaciones, Consejos o Cabildos					
		762	A Ayuntamientos					
		763	A Mancomunidades					
		764	A Áreas Metropolitanas					
		765	A Comarcas					
		766	A Entidades que agrupen Municipios					
		767	A Consorcios					
		768	A Entidades Locales Menores					
		77	A empresas privadas					
		78	A familias e instituciones sin fines de lucro					
		79	Al exterior					
		8	ACTIVOS FINANCIEROS	0,00	0,00	0,00	0,00	0,00
		<input type="checkbox"/>	80 Adquisición de deuda del sector público					
		800	Adquisición de deuda del sector público a corto plazo					
		800.00	Al Estado					
		800.10	A Comunidades Autónomas					
		800.20	A Entidades locales					
		800.90	A otros subsectores					
		801	Adquisición de deuda del sector público a largo plazo					
		801.00	Al Estado					
		801.10	A Comunidades Autónomas					

		801.20	A Entidades locales					
		801.90	A otros subsectores					
-	81	Adquisición de Obligaciones y Bonos fuera del sector público						
		810	Adquisición de obligaciones y bonos fuera del sector público a corto plazo. Desarrollo por sectores.					
		811	Adquisición de obligaciones y bonos fuera del sector público a largo plazo. Desarrollo por sectores.					
-	82	Concesión préstamos al sector público						
		820 Préstamos a corto plazo						
		820.00	Al Estado					
		820.10	A Comunidades Autónomas					
		820.20	A Entidades locales					
		820.90	A otros subsectores					
		821 Préstamos a largo plazo						
		821.00	Al Estado					
		821.10	A Comunidades Autónomas					
		821.20	A Entidades locales					
		821.90	A otros subsectores					
-	83	Concesión de préstamos fuera del sector público						
		830	Préstamos a corto plazo. Desarrollo por sectores.					
		831	Préstamos a largo plazo. Desarrollo por sectores.					
-	84	Constitución de depósitos y fianzas						
		840 Depósitos						
		840.00	A corto plazo					
		840.10	A largo plazo					
		841 Fianzas						
		841.00	A corto plazo					
		841.10	A largo plazo					
-	85	Adquisición de acciones y participaciones del sector público						
		850 Adquisición de acciones y participaciones del sector público						
		850.10	Adquisición de acciones y participaciones para compensar pérdidas					
		850.20	Adquisición de acciones y participaciones para financiar inversiones no rentables					
		850.90	Resto de adquisiciones de acciones dentro del sector público					
-	86	Adquisición de acciones y participaciones fuera del sector público						
		860 Adquisición de acciones y participaciones fuera del sector público						

		860.10	De empresas nacionales						
		860.20	De empresas de la Unión Europea						
		860.90	De otras empresas						
-	87	Aportaciones patrimoniales							
		870	Aportaciones a fundaciones						
		871	Aportaciones a consorcios						
		872	Aportaciones a otros entes						
		872.10	Aportaciones para compensar pérdidas						
		872.20	Aportaciones para financiar inversiones no rentables						
		872.90	Resto de aportaciones						
	9	PASIVOS FINANCIEROS			0,00	0,00	0,00	0,00	0,00
-	90	Amortización de Deuda Pública en euros							
		900	Amortización de Deuda Pública en euros a corto plazo						
		901	Amortización de Deuda Pública en euros a largo plazo						
-	91	Amortización de préstamos y de operaciones en euros							
		910	Amortización de préstamos a corto plazo de entes del sector público						
		911	Amortización de préstamos a largo plazo de entes del sector público						
		912	Amortización de préstamos a corto plazo de entes de fuera del sector Público						
		913	Amortización de préstamos a largo plazo de entes de fuera del sector público						
-	92	Amortización de Deuda Pública en moneda distinta del euro							
		920	Amortización de Deuda Pública en moneda distinta del euro a corto plazo						
		921	Amortización de Deuda Pública en moneda distinta del euro a largo plazo						
-	93	Amortización de préstamos en moneda distinta del euro							
		930	Amortización de préstamos en moneda distinta del euro a corto plazo						
		931	Amortización de préstamos en moneda distinta del euro a largo plazo						
-	94	Devolución de depósitos y fianzas							
		940	Devolución de depósitos						
		941	Devolución de fianzas						
	TOTAL GASTOS DE OPERACIONES DE CAPITAL Y FINANCIERAS				750.000,00	4.196.409,65	2.803.278,52	2.768.579,63	246.566,03

(1) Estimación Créditos definitivos al final ejercicio - Presupuesto actualizado, incluyendo las modificaciones ya tramitadas y/o previstas tramitar hasta final de ejercicio.

(2) Datos de ejecución acumulados a final del trimestre vencido

Los totales coinciden con la Económica.

No olvide pulsar "Enviar" antes de abandonar el formulario

VOLVER

IMPRIMIR

Ejecuciones trimestrales de las Entidades Locales. Trimestre 4 - Ejercicio 2022

Entidad Local: **17-46-250-AO-001** **O.A.M. de Parques, Jardines y Biodiversidad Urbana de** (22308) v.2.0.17-

10.34.251.71

F.1.1.8 Remanente de Tesorería

Comunicación ejecución trimestral correspondiente al 4º trimestre del ejercicio 2022

(Unidad: Euros)

	CÓDIGO	Situación a final trimestre vencido	Confirm. importe cero (*)
1.(+) FONDOS LÍQUIDOS	R29t	3.072.149,00	
2.(+) TOTAL DERECHOS PENDIENTES DE COBRO	R09t	154.402,40	
(+) Del Presupuesto corriente	R01	0,00	
(+) De Presupuestos cerrados	R02	154.402,40	
(+) De Otras operaciones no presupuestarias	R04	0,00	
3.(-) TOTAL OBLIGACIONES PENDIENTES DE PAGO	R19t	942.322,43	
(+) Del Presupuesto corriente	R11	434.673,75	
(+) De Presupuestos cerrados	R12	0,00	
(+) De Operaciones no presupuestarias	R15	507.648,68	
4.(+) PARTIDAS PENDIENTES DE APLICACIÓN	R89t	-290.142,17	
(-) Cobros realizados pendientes de aplicación definitiva	R06	290.142,17	
(+) Pagos realizados pendientes de aplicación definitiva	R16	0,00	

I. REMANENTE DE TESORERÍA TOTAL (1+2-3+4)	R39t	<input type="text" value="1.994.086,80"/>	
II. Saldos de dudoso cobro	R41	<input type="text" value="180.530,21"/>	<input type="checkbox"/>
III. Exceso de financiación afectada	R42	<input type="text" value="141.857,11"/>	<input type="checkbox"/>
IV. REMANENTE DE TESORERÍA PARA GASTOS GENERALES (I-II-III)	R49t	<input type="text" value="1.671.699,48"/>	
V. Saldo de obligaciones pendientes de aplicar al Presupuesto a final de período (1)	R59t	<input type="text" value="0,00"/>	<input checked="" type="checkbox"/>
VI. Saldo de acreedores por devolución de ingresos a final de periodo	R69t	<input type="text" value="0,00"/>	<input checked="" type="checkbox"/>
VII. REMANENTE DE TESORERÍA PARA GASTOS GENERALES AJUSTADO(IV-V-VI)	R79t	<input type="text" value="1.671.699,48"/>	

(*) Si el importe a reflejar es cero, marcar en este campo para confirmar.

(1) Este importe se corresponde con el saldo de la cuenta 4131 "Acreedores por operaciones devengadas" introducida por la Orden HAC/1364/2018, de 12 de diciembre, por la que se modifican los planes de cuentas locales anexos a las instrucciones de los modelos normal y simplificado de contabilidad local. En el caso de que no se realice la subdivisión de la cuenta 413 "Acreedores por operaciones devengadas" entre la 4130 y 4131 en este apartado sólo se contabilizará la parte de la cuenta 413 que equivale a la 4131.

No olvide pulsar "Enviar" antes de abandonar el formulario

VOLVER

IMPRIMIR

Ejecuciones trimestrales de las Entidades Locales. Trimestre 4 - Ejercicio 2022

Entidad Local: **17-46-250-AO-001** **O.A.M. de Parques, Jardines y Biodiversidad Urbana de** (22308) v.2.0.17-

10.34.251.71

F.1.1.9 Calendario y Presupuesto de Tesorería

En este formulario los datos se envían automáticamente.

VOLVER

IMPRIMIR

(Importes en EUROS)

CONCEPTO	RECAUDACION/PAGOS REALES		
	RECAUDACIÓN/PAGOS ACUMULADA HASTA EL 31/12/2022		
	CORRIENTE	CERRADOS	TOTAL (1)
Fondos líquidos al inicio del periodo (1)			2.147.858,56
Cobros presupuestarios	13.798.387,07	1.761.824,95	15.560.212,02
1. Impuestos directos	0,00	0,00	0,00
2. Impuestos indirectos	0,00	0,00	0,00
3. Tasas y otros ingresos	70.520,26	0,00	70.520,26
4. Transferencias corrientes	12.841.000,00	1.172.222,57	14.013.222,57
5. Ingresos patrimoniales	0,00	0,00	0,00
6. Enajenación de inversiones reales	0,00	0,00	0,00
7. Transferencias de capital	886.866,81	589.602,38	1.476.469,19
8. Activos financieros	0,00	0,00	0,00
9. Pasivos financieros	0,00	0,00	0,00
Cobros no presupuestarios	425,00	0,00	425,00
Cobros realizados pendientes de aplicación definitiva	290.142,17	0,00	290.142,17
Pagos Presupuestarios	14.380.296,25	557.551,37	14.937.847,62
1. Gastos de personal	9.960.229,49	259.309,28	10.219.538,77
2. Gastos en bienes corrientes y servicios	1.651.487,13	51.676,06	1.703.163,19
3. Gastos financieros	0,00	0,00	0,00
4. Transferencias corrientes	0,00	0,00	0,00
5. Fondo de contingencia y Otros imprevistos	0,00	0,00	0,00
6. Inversiones reales	1.646.614,69	246.566,03	1.893.180,72
7. Transferencias de capital	1.121.964,94	0,00	1.121.964,94
8. Activos financieros	0,00	0,00	0,00
9. Pasivos financieros	0,00	0,00	0,00

Pagos no presupuestarios	-11.358,87	0,00	-11.358,87
Pagos realizados pendientes de aplicación definitiva	0,00	0,00	0,00
Fondos líquidos al final del periodo			3.072.149,00

OBSERVACIONES

(1) En el concepto "Fondos líquidos al inicio del periodo" se reflejará el importe existente al comienzo del ejercicio 2022 (a 01-01-2022).

En este formulario los datos se envían automáticamente.

VOLVER

IMPRIMIR

Ejecuciones trimestrales de las Entidades Locales. Trimestre 4 - Ejercicio 2022

Entidad Local: **17-46-250-AO-001** **O.A.M. de Parques, Jardines y Biodiversidad Urbana de** (22308) v.2.0.17-

10.34.251.71

F1.1.10 - Resumen de Estado de ejecución del presupuesto

(Importes en EUROS)

Los datos se envían automáticamente

VOLVER

IMPRIMIR

INGRESOS	DERECHOS PENDIENTES DE COBRO A 31/12/2021 (EJERCICIOS CERRADOS)	DERECHOS RECONOCIDOS NETOS HASTA EL FIN DEL AÑO (ACUMULADO)	RECAUDACIÓN LÍQUIDA DEL EJERCICIO CORRIENTE HASTA EL FINAL DEL TRIMESTRE (ACDA)	RECAUDACIÓN LÍQUIDA DEL EJERCICIOS CERRADOS HASTA EL FINAL DEL TRIMESTRE (ACDO)	DERECHOS PENDIENTES DE COBRO AL 31/12/2022		
					DE EJERCICIOS CERRADOS	DE EJERCICIOS CORRIENTES	TOTAL
Total Ingresos	1.916.227,35	13.798.387,07	13.798.387,07	1.761.824,95	154.402,40	0,00	154.402,40
1 Impuestos directos	0,00	0,00	0,00	0,00	0,00	0,00	0,00
2 Impuestos indirectos	0,00	0,00	0,00	0,00	0,00	0,00	0,00
3 Tasas y otros ingresos	26.233,96	70.520,26	70.520,26	0,00	26.233,96	0,00	26.233,96
4 Transferencias corrientes	1.173.672,57	12.841.000,00	12.841.000,00	1.172.222,57	1.450,00	0,00	1.450,00
5 Ingresos patrimoniales	0,00	0,00	0,00	0,00	0,00	0,00	0,00
6 Enajenación de inversiones reales	0,00	0,00	0,00	0,00	0,00	0,00	0,00
7 Transferencias de capital	716.320,82	886.866,81	886.866,81	589.602,38	126.718,44	0,00	126.718,44
8 Activos financieros	0,00	0,00	0,00	0,00	0,00	0,00	0,00
9 Pasivos financieros	0,00	0,00	0,00	0,00	0,00	0,00	0,00

CONCEPTO	A 31/12/2021	A 31/12/2022
Derechos pendientes de cobro no presupuestarios	0,00	0,00
Cobros realizados pendientes de aplicación definitiva	0,00	290.142,17

GASTOS	OBLIGACIONES PENDIENTES DE PAGO A 31/12/2021 (CERRADOS)	OBLIGACIONES RECONOCIDAS NETOS HASTA EL FIN DEL AÑO DEL AÑO (ACUMULADO)	PAGOS LÍQUIDOS DEL EJERCICIO CORRIENTE			PAGOS LÍQUIDOS DE EJERCICIOS CERRADOS	OBLIGACIONES PENDIENTES DE PAGO AL 31/12/2022							
			No INCLUIDOS EN CÁLCULOS PERIODO MEDIO PAGO PROVEE.	INCLUIDOS EN CÁLCULOS PERIODO MEDIO PAGO PROVEE.	TOTAL		TOTAL	DE EJERCICIOS CERRADOS			DE EJERCICIOS CORRIENTES			TOTAL
								No INCLUIDOS EN CÁLCULOS PERIODO MEDIO PAGO PROVEE.	INCLUIDOS EN CÁLCULOS PERIODO MEDIO PAGO PROVEE.	TOTAL	No INCLUIDOS EN CÁLCULOS PERIODO MEDIO PAGO PROVEE.	INCLUIDOS EN CÁLCULOS PERIODO MEDIO PAGO PROVEE.	TOTAL	TOTAL
Total Gastos	644.524,96	14.814.970,00	11.082.194,43	3.298.101,82	14.380.296,25	557.551,37	0,00	0,00	0,00	276.237,90	158.435,85	434.673,75	434.673,75	
1 Gastos de personal	259.309,28	10.236.467,39	9.960.229,49	0,00	9.960.229,49	259.309,28	0,00	0,00	0,00	276.237,90	0,00	276.237,90	276.237,90	
2 Gastos en bienes corrientes y servicios	51.676,06	1.775.224,09	0,00	1.651.487,13	1.651.487,13	51.676,06	0,00	0,00	0,00	0,00	123.736,96	123.736,96	123.736,96	
3 Gastos financieros	0,00	0,00	0,00	0,00	0,00	0,00	0,00	0,00	0,00	0,00	0,00	0,00	0,00	
4 Transferencias corrientes	0,00	0,00	0,00	0,00	0,00	0,00	0,00	0,00	0,00	0,00	0,00	0,00	0,00	
5 Fondo de contingencia y Otros imprevistos	0,00	0,00	0,00	0,00	0,00	0,00	0,00	0,00	0,00	0,00	0,00	0,00	0,00	
6 Inversiones reales	333.539,62	1.681.313,58	0,00	1.646.614,69	1.646.614,69	246.566,03	0,00	0,00	0,00	0,00	34.698,89	34.698,89	34.698,89	
7 Transferencias de capital	0,00	1.121.964,94	1.121.964,94	0,00	1.121.964,94	0,00	0,00	0,00	0,00	0,00	0,00	0,00	0,00	
8 Activos financieros	0,00	0,00	0,00	0,00	0,00	0,00	0,00	0,00	0,00	0,00	0,00	0,00	0,00	
9 Pasivos financieros	0,00	0,00	0,00	0,00	0,00	0,00	0,00	0,00	0,00	0,00	0,00	0,00	0,00	

CONCEPTO	A 31/12/2021	A 31/12/2022
Obligaciones pendientes de pago no presupuestarias	483.515,55	507.648,68
Pagos realizados pendientes de aplicación definitiva	0,00	0,00
Saldo de obligaciones pendientes de aplicar al Presupuesto	0,00	0,00
Saldo de acreedores por devolución de ingresos a final de periodo	0,00	0,00
Saldo de dudoso cobro	180.530,21	180.530,21
Exceso de financiación afectada	389.513,15	141.857,11
RT gastos generales	2.366.002,04	1.671.699,48
RT gastos generales ajustado	2.366.002,04	1.671.699,48
Saldo de dudoso cobro/Derechos pendientes de cobro	0,09	1,16
Saldo de obligaciones pendientes de aplicar al Presupuesto/Obligaciones reconocidas netas	0,00	0,00

Los datos se envían automáticamente

VOLVER

IMPRIMIR

Funcionarios en prácticas	0	0,00	0,00	0,00	0,00	0,00	0,00
Laboral fijo	220	5.882.557,28	574.842,42	1.505.961,50	0,00	7.963.361,20	0,00
Laboral temporal	0	0,00	0,00	0,00	0,00	0,00	0,00
Otro personal	0	0,00	0,00	0,00	0,00	0,00	0,00
Total	222	5.969.588,75	597.175,17	1.525.520,89	0,00	8.092.284,81	0,00

Gastos Comunes sin distribuir por tipos de personal

RETRIBUCIÓN (ARTÍCULO 16)	OBLIGACIONES RECONOCIDAS NETAS A FIN DE TRIMESTRE VENCIDO
Acción social	14.346,22
Seguridad Social	2.088.998,08
Resto del artículo 16 = Resto de Cuotas, prestaciones y gastos sociales a cargo del empleador	40.838,28
Total gastos comunes	2.144.182,58

OBSERVACIONES

VOLVER

IMPRIMIR

Ejecuciones trimestrales de las Entidades Locales. Trimestre 4 - Ejercicio 2022

Entidad Local: **17-46-250-AO-001**

O.A.M. de Parques, Jardines y Biodiversidad Urbana de

(22308) v.2.0.17-

10.34.251.71

F1.1.B1 Ajustes contemplados en el Informe de Evaluación para relacionar el saldo resultante de Ingresos y Gastos previsto a final de ejercicio con la capacidad o necesidad de financiación calculada conforme a las normas del Sistema Europeo de Cuentas.

VOLVER

IMPRIMIR

Importes en euros.

Identificador	Concepto: Estimación del Resultado operaciones no financieras del ejercicio (Cap 1 a 7 de Ingresos - Cap 1 a 7 de Gastos) a final del ejercicio	Importe Ajuste aplicado al saldo presupuestario inicial 2022 (+/-)	Estimación de los ajustes a aplicar a los importes de ingresos y gastos a final del ejercicio.	Observaciones
GR000	Ajuste por recaudacion ingresos Capitulo 1	0,00	0,00	
GR000b	Ajuste por recaudacion ingresos Capitulo 2	0,00	0,00	
GR000c	Ajuste por recaudacion ingresos Capitulo 3	0,00	0,00	
GR001	(+)Ajuste por liquidacion PTE - 2008	0,00	0,00	
GR002	(+)Ajuste por liquidacion PTE - 2009	0,00	0,00	
GR002b	(+/-) Ajuste por liquidación PTE de ejercicios distintos a 2008 y 2009	0,00	0,00	
GR006	Intereses	0,00	0,00	
GR006b	Diferencias de cambio	0,00	0,00	
GR015	(+/-) Ajuste por grado de ejecución del gasto	0,00	0,00	
GR009	Inversiones realizadas por Cuenta de la Corporación Local (2)	0,00	0,00	
GR004	Ingresos por Ventas de Acciones (privatizaciones)	0,00	0,00	
GR003	Dividendos y Participacion en beneficios	0,00	0,00	
GR016	Ingresos obtenidos del presupuesto de la Union Europea	0,00	0,00	
GR017	Operaciones de permuta financiera (SWAPS)	0,00	0,00	
GR018	Operaciones de reintegro y ejecucion de avales	0,00	0,00	
GR012	Aportaciones de Capital	0,00	0,00	
GR013	Asunción y cancelacion de deudas	0,00	0,00	
GR014	Gastos realizados en el ejercicio pendientes de aplicar a presupuesto (cuenta 413 según Orden HAC/1364/2018)	0,00	0,00	
GR008	Adquisiciones con pago aplazado	0,00	0,00	
GR008a	Arrendamiento financiero	0,00	0,00	
GR008b	Contratos de asociacion publico privada (APPs)	0,00	0,00	
GR010	Inversiones realizadas por la corporación local por cuenta de otra Administracion Publica (3)	0,00	0,00	
GR019	Prestamos	0,00	0,00	
GR020	Devoluciones de ingresos pendientes de aplicar a presupuesto	0,00	0,00	
GR021	Consolidación de transferencias Con otras Administraciones Públicas	0,00	0,00	

GR99	Otros (1)	0,00	0,00
Total	Total de ajustes a Presupuesto de la Entidad	0,00	0,00

Importe del ajuste : cantidad con signo (+) incrementa el saldo presupuestario (incrementa la capacidad de financiaci3n) (-) disminuye el saldo presupuestario (disminuye la capacidad de financiaci3n).

- (1) Si se incluye este ajuste, en "Observaciones", se hara una breve explicaci3n del contenido de este ajuste.
- (2) Ajuste por inversiones realizadas por una entidad no integrada en la Corporaci3n Local para la entidad local.
- (3) Ajuste por inversiones realizadas por la entidad para una entidad no perteneciente a la Corporaci3n Local.

[VOLVER](#)

[IMPRIMIR](#)

Ejecuciones trimestrales de las Entidades Locales. Trimestre 4 - Ejercicio 2022

Entidad Local: **17-46-250-AO-001**

O.A.M. de Parques, Jardines y Biodiversidad Urbana de

(22308) v.2.0.17-

10.34.251.71

Anexo B2: Información para la aplicación de la regla del Gasto

VOLVER

IMPRIMIR

Importes en euros.

Concepto	Liquidacion Ejercicio 2021 firmada	Liquidacion Ejercicio 2021	Presupuesto inicial 2022	Estimación Liquidación 2022	Observaciones
Suma de los capitulos 1 a 7 de gastos (1)	13.559.378,15	13.559.378,15	0,00	14.814.970,00	
AJUSTES Calculo empleos no financieros según el SEC	-9.538,40	-9.538,40	0,00	0,00	
(-) Enajenación de terrenos y demás inversiones reales	0,00	0,00	0,00	0,00	
(+/-) Inversiones realizadas por cuenta de la Corporación Local (5)	0,00	0,00	0,00	0,00	
(+/-) Ejecución de Avales	0,00	0,00	0,00	0,00	
(+) Aportaciones de capital	0,00	0,00	0,00	0,00	
(+/-) Asunción y cancelación de deudas	0,00	0,00	0,00	0,00	
(+/-) Gastos realizados en el ejercicio pendientes de aplicar al presupuesto (cuenta 413 según Orden HAC/1364/2018)	-9.538,40	-9.538,40	0,00	0,00	
(+/-) Pagos a socios privados realizados en el marco de las Asociaciones público privadas	0,00	0,00	0,00	0,00	
(+/-) Adquisiciones con pago aplazado	0,00	0,00	0,00	0,00	
(+/-) Arrendamiento financiero	0,00	0,00	0,00	0,00	
(+) Préstamos	0,00	0,00	0,00	0,00	
(-) Mecanismo extraordinario de pago proveedores 2012	0,00	0,00	0,00	0,00	
(-) Inversiones realizadas por la Corporación local por cuenta de otra Administración Pública (6)	0,00	0,00	0,00	0,00	
(+/-) Ajuste por grado de ejecución del gasto	0,00	0,00	0,00	0,00	
(+/-) Otros (Especificar) (4)	0,00	0,00	0,00	0,00	
Empleos no financieros terminos SEC excepto intereses de la deuda	13.549.839,75	13.549.839,75	0,00	14.814.970,00	
(-) Pagos por transferencias (y otras operaciones internas) a otras entidades que integran la Corporacion Local (2)	-1.645.096,25	-1.645.096,25	0,00	-1.121.964,94	
(+/-) Gasto financiado con fondos finalistas procedentes de la Unión Europea o de otras Administraciones públicas	0,00	0,00	0,00	0,00	
Unión Europea	0,00	0,00	0,00	0,00	
Estado	0,00	0,00	0,00	0,00	
Comunidad Autonoma	0,00	0,00	0,00	0,00	
Diputaciones	0,00	0,00	0,00	0,00	
Otras Administraciones Publicas	0,00	0,00	0,00	0,00	

(-) Transferencias por fondos de los sistemas de financiación (3)	0,00	0,00	0,00	0,00
Total de Gasto computable del ejercicio	11.904.743,50	11.904.743,50	0,00	13.693.005,06

(+/-) Incrementos / disminuciones de recaudación por cambios normativos	0,00	0,00
---	------	------

Detalle de aumentos/disminuciones permanentes de recaudación por cambios normativos (art 12.4)

Id fila	Breve descripción del cambio normativo	Importe Incr(+)/dismin(-) en Presupuesto inicial 2022	Importe Incr(+)/dismin(-) en Liquidación 2022	Norma(s) que cambian	Aplicación económica	Observaciones
---------	--	---	---	----------------------	----------------------	---------------

(-) Disminución gasto computable por inversiones financieramente sostenibles	0,00
--	------

Detalle de disminución gasto computable por inversiones financieramente sostenibles (DA6 LO 9/2013)

Id fila	Descripción inversión financieramente sostenible (7)	Aplicación económica	Grupo de Programa de gasto	Estimación de Obligaciones Reconocidas Netas al final del ejercicio financiadas con cargo al superávit de 2020 (8)	Estimación de Obligaciones Reconocidas Netas al final del ejercicio financiadas con cargo al superávit de 2021 (9)	Observaciones
---------	--	----------------------	----------------------------	--	--	---------------

(1) del capítulo 3 de gastos financieros únicamente se agregarán los gastos de emisión, formalización, modificación y cancelación de préstamos, deudas, otras operaciones financieras, otros gastos financieros, así como los gastos por ejecución de avales. subconceptos (301-311-321-331-357-359)

(2) ajuste a efectos de consolidación, hay que descontarlo en la entidad pagadora.

(3) solo aplicable a transferencias del sistema de financiación que realizan diputaciones forales del País Vasco a la comunidad autónoma, y las que realizan los cabildos insulares a los ayuntamientos canarios.

(4) si se incluye este ajuste en "observaciones" se hará una descripción del ajuste.

(5) ajuste por inversiones realizadas a través de una encomienda, por una entidad no integrada en la corporación local, para la corporación local.

(6) ajuste por inversiones realizadas a través de una encomienda por la corporación local, cuyo destinatario es una entidad no perteneciente a la corporación local.

(7) Deberán detallarse las inversiones financieramente sostenibles que se ajusten a lo dispuesto en la DA sexta de la LO 2/2012 introducida por la LO 9/2013 de control de la deuda comercial, detallando una descripción de las mismas, su aplicación económica, el grupo de programa y las obligaciones reconocidas netas, distinguiendo las que han sido financiadas con cargo al superávit del 2020 y del 2021.

(8) y (9) Al no ser de aplicación el apartado 5 de la disposición adicional decimosexta del RDL 2/2004, de 5 de marzo, no se podrán reconocer obligaciones en gastos de inversión financieramente sostenibles en el 2022 con cargo al superávit del 2020 y 2021.

Ejecuciones trimestrales de las Entidades Locales. Trimestre 4 - Ejercicio 2022

Entidad Local: **17-46-250-AO-001** **O.A.M. de Parques, Jardines y Biodiversidad Urbana de** (22308) v.2.0.17-

10.34.251.71

ANEXO IA5. FLUJOS INTERNOS Obligaciones Reconocidas por la Entidad Local a favor de unidades del sector público

Importes en euros.

ENTIDADES RECEPTORAS	NIF	CAPITULO 1	CAPITULO 2	CAPITULO 4	CAPITULO 6	CAPITULO 7	CAPITULO 8
Ayuntamiento de Valencia	P4625200C	0,00	0,00	0,00	0,00	1.121.964,94	0,00

En este cuestionario se deben especificar las obligaciones reconocidas netas por la Entidad Local a favor de las distintas unidades integrantes del sector público (Local, Autonómico o Estatal) por los distintos capítulos presupuestarios indicados. Por tanto, se debe especificar el desglose de las obligaciones reconocidas netas a favor de los organismos, entes y empresas públicas dependientes de la propia Entidad Local, así como a favor de unidades públicas dependientes de otras administraciones (ya se trate de organismos, entes y empresas públicas). Asimismo, se deben especificar las obligaciones reconocidas netas a favor de Fundaciones y de Consorcios en los que participe la Entidad Local.

VOLVER

IMPRIMIR

Ejecuciones trimestrales de las Entidades Locales. Trimestre 4 - Ejercicio 2022

Entidad Local: **17-46-250-AO-001** **O.A.M. de Parques, Jardines y Biodiversidad Urbana de** (22308) v.2.0.17-

10.34.251.71

Anexo IB9: Movimientos de la cuenta "Acreedores por devolución de Ingresos".

Unidades: euros

APLICACIÓN PRESUPUESTARIA	DESCRIPCIÓN	PENDIENTES DE PAGO A 1 DE ENERO	MODIFICACIONES AL SALDO INICIAL Y ANULACIONES	RECONOCIDAS EN EL EJERCICIO	TOTAL DEVOLUCIONES RECONOCIDAS	PRESCRIPCIONES	PAGADAS EN EL EJERCICIO	PENDIENTES DE PAGO A 31 DE DICIEMBRE
2022/0/349.00	Precios públicos	0,00	0,00	425,00	425,00	0,00	425,00	0,00
TOTAL		0,00	0,00	425,00	425,00	0,00	425,00	0,00

VOLVER

IMPRIMIR