

## Ejecuciones trimestrales de las Entidades Locales. Trimestre 4 - Ejercicio 2022

Entidad Local: **17-46-250-AA-000**

**València**





















(21526) v.2.0.17-

10.34.251.71

### Formularios disponibles

#### Datos presupuesto actualizado y ejecución

F.1.1.1 Resumen Clasificación Económica		
F.1.1.2 Desglose de Ingresos corrientes		
F.1.1.3 Desglose de Ingresos de capital y financieros		
F.1.1.4 Desglose de Gastos corrientes		
F.1.1.5 Desglose de Operaciones de capital y financieras		
F.1.1.8 Remanente de Tesorería		
F.1.1.9 Calendario y Presupuesto Tesorería		
F.1.1.10 Resumen de estado de ejecución del presupuesto		
F.1.1.12 Dotación de plantillas y retribuciones		
F.1.1.13 Deuda viva y vencimiento mensual previsto en próximo trimestre		<input type="checkbox"/>
F.1.1.14 Perfil de vencimiento de la deuda en los próximos 10 años		<input type="checkbox"/>
F.1.1.16 Pasivos Contingentes		<input checked="" type="checkbox"/>
F.1.1.17 Beneficios fiscales y su impacto en la recaudación		

F.1.1.18 Préstamos morosos		<input checked="" type="checkbox"/>
<b>Anexos información (formularios requeridos por la IGAE)</b>		
F.1.1.B1 Ajustes Informe de Evaluacion para relacionar Ingresos/Gastos con normas SEC		
F.1.1.B2 Información para la aplicación de la Regla del Gasto		
Anexo IA1 Intereses y rendimientos devengados en el ejercicio (gastos)		<input type="checkbox"/>
Anexo IA3 Intereses de operaciones con otras Administraciones Públicas		<input type="checkbox"/>
Anexo IA4 Avaluos de la Entidad		<input type="checkbox"/>
Anexo IA5 Flujos internos		<input type="checkbox"/>
Anexo IB1 Ventas de acciones y participaciones		<input checked="" type="checkbox"/>
Anexo IB2 Inversiones efectuadas por empresas públicas por cuenta de la Entidad local		<input checked="" type="checkbox"/>
Anexo IB3 Adquisición de acciones y participaciones		<input checked="" type="checkbox"/>
Anexo IB4 Operaciones atípicas		<input checked="" type="checkbox"/>
Anexo IB5 Movimientos cuenta "Acreedores por operaciones devengadas"		<input type="checkbox"/>
Anexo IB6 Contratos de arrendamiento financiero		<input checked="" type="checkbox"/>
Anexo IB7 Asociaciones público-privadas		<input checked="" type="checkbox"/>
Anexo IB8 Compraventa a plazos		<input checked="" type="checkbox"/>
Anexo IB9 Movimientos de la cuenta "Acreedores por devolución de ingresos"		<input type="checkbox"/>
Anexo IB10 Intereses y rendimientos devengados (ingresos)		<input type="checkbox"/>
Anexo IB11 Cambios normativos que suponen variaciones permanentes de recaudación		<input checked="" type="checkbox"/>
Anexo IB12 Detalle de gastos financiados con fondos de la UE o de otras AAPP		<input type="checkbox"/>
Anexo IB13 Contratos sale and lease back		<input checked="" type="checkbox"/>
Anexo IB14 Préstamos fallidos concedidos en el periodo		<input checked="" type="checkbox"/>

Anexo IB15 Medidas de Racionalizacion		<input type="checkbox"/>
Anexo IC1 Devoluciones Impuesto Incremento del Valor de Terrenos de Naturaleza Urbana (IIVTNU)		<input type="checkbox"/>
<b>Información relacionada con los mecanismos MRR y REACT-UE de la Unión Europea</b>		
F.1.1.2 Desglose de Ingresos corrientes referidos solo a los fondos recibidos del MRR		<input type="checkbox"/>
F.1.1.3 Desglose de Ingresos de Capital y Financieros referidos solo a los fondos recibidos del MRR		<input type="checkbox"/>
F.1.1.4 Desglose de Gastos Corrientes referidos solo a los fondos recibidos del MRR		<input type="checkbox"/>
F.1.1.5 Desglose de Operaciones de Capital y Financieras, solo fondos recibidos del MRR		<input type="checkbox"/>
Anexo IA5 Flujos internos referidos solo a los fondos recibidos del MRR		<input checked="" type="checkbox"/>
Anexo IB5 Movimientos cuenta "acreedores por operaciones devengadas", solo fondos recibidos del MRR		<input checked="" type="checkbox"/>
Anexo IB16 Fondos de la Unión Europea recibidos por CCLL. Detalle de cuestionarios F.1.1.2/F.1.1.3		<input type="checkbox"/>

Observaciones de la Intervención a la información que se comunica:

**VOLVER**

## Ejecuciones trimestrales de las Entidades Locales. Trimestre 4 - Ejercicio 2022

Entidad Local: **17-46-250-AA-000**

**València**

(21526) v.2.0.17-

10.34.251.71

Atención: recuerde que los cambios que haga aquí pueden afectar a otros formularios, como por ejemplo el Calendario y Presupuesto de tesorería.

### F.1.1.1 Resumen Clasificación Económica

(Unidad: Euros)

No olvide pulsar "Enviar" antes de abandonar el formulario

VOLVER

IMPRIMIR

INGRESOS		Ejercicio Corriente				Ejercicios cerrados		Observaciones
		Previsiones iniciales Presupuesto 2022	(A) Estimación Previsiones definitivas al final de ejercicio (1)	(B) Derechos Reconocidos Netos (2)	Recaudación Líquida (2)	Recaudación Líquida (2)	Desviación (B)/(A)-1	
1	Impuestos directos	364.516.398,41	364.516.398,41	342.657.796,46	310.761.735,73	20.237.262,42	-0,06	
2	Impuestos indirectos	37.724.221,99	37.724.221,99	33.155.376,79	31.014.913,04	573.163,23	-0,12	
3	Tasas y otros ingresos	99.618.099,58	99.884.696,81	126.795.388,96	106.460.767,03	16.148.560,14	0,27	
4	Transferencias corrientes	442.382.328,77	462.052.846,18	463.203.373,78	431.476.158,50	10.028.028,00	0,00	
5	Ingresos patrimoniales	5.345.507,50	5.406.701,09	7.349.227,47	6.026.268,45	3.915.989,31	0,36	
6	Enajenación de inversiones reales	6.397.692,00	7.678.636,94	7.361.830,86	6.577.557,69	780.543,90	-0,04	
7	Transferencias de capital	22.593.951,75	94.503.881,58	46.706.905,72	46.551.128,99	4.991,25	-0,51	
8	Activos financieros	300.000,00	171.238.509,55	102.235,91	76.748,94	29.190,30	-1,00	
9	Pasivos financieros	32.000.000,00	32.000.000,00	32.000.000,00	32.000.000,00	0,00	0,00	
<b>Total Ingresos</b>		<b>1.010.878.200,00</b>	<b>1.275.005.892,55</b>	<b>1.059.332.135,95</b>	<b>970.945.278,37</b>	<b>51.717.728,55</b>	<b>0,00</b>	

		Ejercicio Corriente				Ejercicios cerrados		
GASTOS		Créditos iniciales Presupuesto 2022	(A) Estimación Créditos definitivos al final de ejercicio (1)	(B) Obligaciones Reconocidas Netos (2)	Pagos Liquidos (2)	Pagos Liquidos (2)	Desviación (B)/(A)-1	Observaciones
1	Gastos de personal	324.500.000,00	344.822.539,47	334.369.933,58	325.436.894,19	0,00	-0,03	
2	Gastos en bienes corrientes y servicios	287.343.734,66	306.827.695,98	253.369.933,99	231.783.236,43	18.187.755,24	-0,17	
3	Gastos financieros	9.440.000,00	5.638.331,21	2.265.081,84	2.197.410,98	109.964,84	-0,60	
4	Transferencias corrientes	184.229.298,26	204.972.785,44	195.887.048,77	183.907.563,84	8.103.678,61	-0,04	
5	Fondo de contingencia y Otros imprevistos	18.380.465,45	291.193,88	0,00	0,00	0,00	-1,00	
6	Inversiones reales	108.651.572,07	282.552.935,67	85.254.845,27	80.599.989,89	5.178.300,50	-0,70	
7	Transferencias de capital	29.033.129,56	56.285.960,51	31.447.889,98	31.033.685,93	766.889,41	-0,44	
8	Activos financieros	300.000,00	300.000,00	255.854,82	255.854,82	0,00	-0,15	
9	Pasivos financieros	49.000.000,00	73.314.450,39	73.314.450,38	73.314.450,38	74.073,94	0,00	
<b>Total Gastos</b>		<b>1.010.878.200,00</b>	<b>1.275.005.892,55</b>	<b>976.165.038,63</b>	<b>928.529.086,46</b>	<b>32.420.662,54</b>	<b>0,00</b>	

(1) Estimación Provisiones definitivas al final ejercicio - Presupuesto actualizado , incluyendo las modificaciones ya tramitadas y/o previstas tramitar hasta final de ejercicio

(2) Datos de ejecución acumulados a final del trimestre vencido

**No olvide pulsar "Enviar" antes de abandonar el formulario**

VOLVER

IMPRIMIR

## Ejecuciones trimestrales de las Entidades Locales. Trimestre 4 - Ejercicio 2022

Entidad Local: **17-46-250-AA-000**

València

(21526) v.2.0.17-

10.34.251.71

### F.1.1.2 Desglose de Ingresos corrientes

#### Comunicación ejecución trimestral correspondiente al 4º trimestre del ejercicio 2022

(Unidad: Euros)

No olvide pulsar "Enviar" antes de abandonar el formulario

VOLVER

IMPRIMIR

Los totales coinciden con la Económica.

Desglose de los ingresos corrientes		Ejercicio Corriente				Ejercicios cerrados
		Previsiones iniciales Presupuesto 2022	Estimación Previsiones definitivas al final de ejercicio (1)	Derechos Reconocidos Netos (2)	Recaudación Líquida (2)	Recaudación Líquida (2)
<b>1</b>	<b>IMPUESTOS DIRECTOS</b>	<b>364.516.398,41</b>	<b>364.516.398,41</b>	<b>342.657.796,46</b>	<b>310.761.735,73</b>	<b>20.237.262,42</b>
<input type="checkbox"/>	<b>10 Impuesto sobre la Renta</b>	<b>23.493.398,41</b>	<b>23.493.398,41</b>	<b>26.009.002,79</b>	<b>24.016.681,90</b>	<b>0,00</b>
	100 Impuestos sobre la Renta de las Personas Físicas	<b>23.493.398,41</b>	<b>23.493.398,41</b>	<b>26.009.002,79</b>	<b>24.016.681,90</b>	<b>0,00</b>
	101 Impuesto sobre Sociedades					
	102 Impuesto sobre la Renta de No Residentes					
<input type="checkbox"/>	<b>11 Impuestos sobre el capital</b>	<b>315.423.000,00</b>	<b>315.423.000,00</b>	<b>290.339.893,20</b>	<b>263.330.292,21</b>	<b>17.960.369,59</b>
	110 Impuesto sobre Sucesiones y Donaciones					
	111 Impuesto sobre Patrimonio					
	112 Impuesto sobre Bienes Inmuebles. Bienes Inmuebles de Naturaleza Rústica.	<b>123.000,00</b>	<b>123.000,00</b>	<b>121.441,21</b>	<b>98.279,61</b>	<b>81.036,79</b>
	113 Impuesto sobre Bienes Inmuebles. Bienes inmuebles de Naturaleza Urbana.	<b>234.300.000,00</b>	<b>234.300.000,00</b>	<b>231.423.908,08</b>	<b>217.430.579,67</b>	<b>10.388.667,24</b>

	114	Impuesto sobre Bienes Inmuebles. Bienes Inmuebles de características especiales.	9.000.000,00	9.000.000,00	5.005.317,39	3.815.853,71	98.943,13
	115	Impuesto sobre Vehículos de Tracción Mecánica	37.000.000,00	37.000.000,00	36.887.553,21	28.171.099,04	6.641.280,96
	116	Impuesto sobre Incremento del Valor de los Terrenos de Naturaleza Urbana	35.000.000,00	35.000.000,00	16.901.673,31	13.814.480,18	750.441,47
	117	Impuesto sobre viviendas desocupadas					
[-]	<b>13</b>	<b>Impuesto sobre las Actividades Económicas</b>	<b>25.600.000,00</b>	<b>25.600.000,00</b>	<b>26.308.900,47</b>	<b>23.414.761,62</b>	<b>2.276.892,83</b>
	130	Impuesto sobre Actividades Económicas	25.600.000,00	25.600.000,00	26.308.900,47	23.414.761,62	2.276.892,83
[-]	<b>16</b>	<b>Recargos sobre impuestos directos del Estado y de la Comunidad Autónoma</b>					
	160	Sobre impuestos del Estado					
	161	Sobre impuestos de la Comunidad Autónoma					
[-]	<b>17</b>	<b>Recargos sobre impuestos directos de otros entes locales</b>					
	170	En el Impuesto sobre Bienes Inmuebles					
	171	Recargo provincial en el Impuesto sobre Actividades Económicas					
	179	Otros recargos sobre impuestos directos de otros entes locales.					
	<b>18</b>	<b>Impuestos directos extinguidos</b>					
	<b>19</b>	<b>Otros impuestos directos</b>					
<b>2</b>	<b>IMPUESTOS INDIRECTOS</b>		<b>37.724.221,99</b>	<b>37.724.221,99</b>	<b>33.155.376,79</b>	<b>31.014.913,04</b>	<b>573.163,23</b>
[-]	<b>21</b>	<b>Impuestos sobre el Valor Añadido</b>	<b>16.868.376,72</b>	<b>16.868.376,72</b>	<b>12.613.119,69</b>	<b>11.203.439,62</b>	<b>0,00</b>
	210	Impuesto sobre el Valor Añadido	16.868.376,72	16.868.376,72	12.613.119,69	11.203.439,62	0,00
[-]	<b>22</b>	<b>Sobre consumos específicos</b>	<b>4.585.005,85</b>	<b>4.585.005,85</b>	<b>3.177.320,31</b>	<b>2.792.222,34</b>	<b>0,00</b>
	<b>220</b>	<b>Impuestos Especiales</b>	<b>4.585.005,85</b>	<b>4.585.005,85</b>	<b>3.177.320,31</b>	<b>2.792.222,34</b>	<b>0,00</b>
	220.00	Impuesto sobre el alcohol y bebidas derivadas	196.128,89	196.128,89	94.990,86	78.598,04	0,00
	220.01	Impuesto sobre la cerveza	80.312,98	80.312,98	70.390,83	63.684,03	0,00
	220.02	Impuesto sobre el vino y bebidas fermentadas					
	220.03	Impuesto sobre las labores del tabaco	1.569.759,69	1.569.759,69	1.412.537,40	1.279.334,34	0,00
	220.04	Impuesto sobre hidrocarburos	2.733.822,56	2.733.822,56	1.594.905,66	1.366.526,28	0,00
	220.05	Impuesto sobre determinados medios de transporte					
	220.06	Impuesto sobre productos intermedios	4.981,73	4.981,73	4.495,56	4.079,65	0,00
	220.07	Impuesto sobre la energía					
	220.08	Impuesto sobre ventas minoristas de hidrocarburos					
	220.09	Exacción sobre la gasolina					
[-]	<b>26</b>	<b>Recargos sobre impuestos indirectos del Estado y de la Comunidad Autónoma.</b>					
	260	Sobre impuestos del Estado					
	261	Sobre impuestos de la Comunidad Autónoma					

[-]	<b>27</b>	<b>Recargos sobre impuestos indirectos de otros entes locales.</b>						
	270	Sobre impuestos de otros entes locales						
	<b>28</b>	<b>Impuestos indirectos extinguidos</b>	<b>0,00</b>	<b>0,00</b>	<b>0,00</b>	<b>0,00</b>	<b>2.544,04</b>	
[-]	<b>29</b>	<b>Otros impuestos indirectos</b>	<b>16.270.839,42</b>	<b>16.270.839,42</b>	<b>17.364.936,79</b>	<b>17.019.251,08</b>	<b>570.619,19</b>	
	290	Impuesto sobre construcciones, instalaciones y obras	<b>15.500.000,00</b>	<b>15.500.000,00</b>	<b>17.364.936,79</b>	<b>17.019.251,08</b>	<b>570.619,19</b>	
	291	Impuesto sobre gastos suntuarios (Cotos de caza y pesca)						
	292	Arbitrio sobre importaciones y entregas de mercancías en Canarias (AIEM)						
	293	Impuesto general indirecto canario (IGIC)						
	294	Impuesto sobre la producción, los servicios y la importación (IPSI) de Ceuta y Melilla						
	295	Impuesto sobre primas de seguros						
	296	Impuesto sobre transmisiones patrimoniales y actos jurídicos documentados						
	299	Otros Impuestos indirectos	<b>770.839,42</b>	<b>770.839,42</b>	<b>0,00</b>	<b>0,00</b>	<b>0,00</b>	
<b>3</b>	<b>TASAS Y OTROS INGRESOS</b>		<b>99.618.099,58</b>	<b>99.884.696,81</b>	<b>126.795.388,96</b>	<b>106.460.767,03</b>	<b>16.148.560,14</b>	
[-]	<b>30</b>	<b>Tasas por la prestación de servicios públicos básicos.</b>	<b>27.131.000,00</b>	<b>27.131.000,00</b>	<b>25.162.462,74</b>	<b>24.834.275,57</b>	<b>882.444,20</b>	
	300	Servicio de abastecimiento de agua						
	301	Servicio de alcantarillado	<b>24.000.000,00</b>	<b>24.000.000,00</b>	<b>21.636.201,59</b>	<b>21.315.073,38</b>	<b>878.763,80</b>	
	302	Servicio de recogida de basuras						
	303	Servicio de tratamiento de residuos						
	304	Canon de saneamiento						
	309	Otras tasas por prestación de servicios básicos.	<b>3.131.000,00</b>	<b>3.131.000,00</b>	<b>3.526.261,15</b>	<b>3.519.202,19</b>	<b>3.680,40</b>	
[-]	<b>31</b>	<b>Tasas por la prestación de servicios públicos de carácter social y preferente.</b>	<b>793.000,00</b>	<b>793.000,00</b>	<b>576.694,88</b>	<b>576.694,88</b>	<b>1.671,35</b>	
	310	Servicios hospitalarios						
	311	Servicios asistenciales	<b>723.000,00</b>	<b>723.000,00</b>	<b>513.115,67</b>	<b>513.115,67</b>	<b>1.612,60</b>	
	312	Servicios educativos	<b>0,00</b>	<b>0,00</b>	<b>0,00</b>	<b>0,00</b>	<b>58,75</b>	
	313	Servicios deportivos						
	319	Otras tasas por prestación de servicios de carácter preferente.	<b>70.000,00</b>	<b>70.000,00</b>	<b>63.579,21</b>	<b>63.579,21</b>	<b>0,00</b>	
[-]	<b>32</b>	<b>Tasas por la realización de actividades de competencia local</b>	<b>8.566.423,88</b>	<b>8.566.423,88</b>	<b>9.477.788,58</b>	<b>9.113.266,58</b>	<b>372.044,79</b>	
	320	Licencias de caza y pesca	<b>0,00</b>	<b>0,00</b>	<b>0,00</b>	<b>0,00</b>	<b>2.825,06</b>	
	321	Licencias urbanísticas	<b>4.900.000,00</b>	<b>4.900.000,00</b>	<b>5.679.419,66</b>	<b>5.671.580,56</b>	<b>51.350,91</b>	
	322	Cedulas de habitabilidad y licencias de primera ocupación						
	323	Tasas por otros servicios urbanísticos						
	324	Tasas sobre el juego						
	325	Tasa por expedición de documentos.	<b>210.000,00</b>	<b>210.000,00</b>	<b>245.163,27</b>	<b>245.163,27</b>	<b>0,00</b>	
	326	Tasa por retirada de vehículos.	<b>2.300.000,00</b>	<b>2.300.000,00</b>	<b>2.311.128,88</b>	<b>2.306.682,28</b>	<b>5.881,70</b>	



	329	Otras tasas por la realización de actividades de competencia local	1.156.423,88	1.156.423,88	1.242.076,77	889.840,47	311.987,12
[-]	<b>33</b>	<b>Tasas por la utilización privativa o el aprovechamiento especial del dominio público local</b>	<b>27.092.600,00</b>	<b>27.092.600,00</b>	<b>31.495.502,66</b>	<b>30.201.224,81</b>	<b>533.111,21</b>
	330	Tasa de estacionamiento de vehículos	7.000.000,00	7.000.000,00	8.112.166,73	8.112.166,73	0,00
	331	Tasa por entrada de vehículos	5.400.000,00	5.400.000,00	5.495.225,08	5.178.390,26	328.142,44
	332	Tasa por utilización privativa o aprovechamiento especial por empresas explotadoras de servicios de suministros.	10.000.000,00	10.000.000,00	12.491.736,32	12.469.993,90	5.153,29
	333	Tasa por utilización privativa o aprovechamiento especial por empresas explotadoras de servicios de telecomunicaciones.					
	334	Tasa por apertura de calas y zanjas	100.000,00	100.000,00	72.425,96	72.425,96	0,00
	335	Tasa por ocupación de la vía pública con terrazas	2.700.000,00	2.700.000,00	2.666.374,39	2.133.797,17	106.762,92
	336	Tasa por ocupación de la vía pública con suspensión temporal del tráfico rodado.					
	337	Tasas por aprovechamiento del vuelo					
	338	Compensación de Telefónica de España S.A.					
	339	Otras tasas por utilización privativa del dominio público	1.892.600,00	1.892.600,00	2.657.574,18	2.234.450,79	93.052,56
[-]	<b>34</b>	<b>Precios públicos</b>	<b>2.071.000,00</b>	<b>2.071.000,00</b>	<b>684.553,91</b>	<b>684.553,91</b>	<b>0,00</b>
	340	Servicios hospitalarios					
	341	Servicios asistenciales	750.000,00	750.000,00	112.260,76	112.260,76	0,00
	342	Servicios educativos	700.000,00	700.000,00	438.975,20	438.975,20	0,00
	343	Servicios deportivos					
	344	Entradas a museos, exposiciones, espectáculos.	570.000,00	570.000,00	110.127,00	110.127,00	0,00
	345	Servicio de transporte público urbano					
	349	Otros precios públicos.	51.000,00	51.000,00	23.190,95	23.190,95	0,00
[-]	<b>35</b>	<b>Contribuciones especiales</b>	<b>3.379.760,00</b>	<b>3.379.760,00</b>	<b>3.493.435,53</b>	<b>3.493.435,53</b>	<b>3.379.762,85</b>
	350	Para la ejecución de obras					
	351	Para el establecimiento o ampliación de servicios	3.379.760,00	3.379.760,00	3.493.435,53	3.493.435,53	3.379.762,85
	<b>36</b>	<b>Ventas</b>	<b>5.083.500,00</b>	<b>5.083.500,00</b>	<b>5.896.760,92</b>	<b>5.001.346,82</b>	<b>305.521,27</b>
[-]	<b>38</b>	<b>Reintegros de operaciones corrientes</b>	<b>1.500.000,00</b>	<b>1.500.000,00</b>	<b>1.520.604,56</b>	<b>1.230.830,04</b>	<b>22.402,70</b>
	380	Reintegro de avales					
	389	Otros reintegros de operaciones corrientes	1.500.000,00	1.500.000,00	1.520.604,56	1.230.830,04	22.402,70
[-]	<b>39</b>	<b>Otros ingresos</b>	<b>24.000.815,70</b>	<b>24.267.412,93</b>	<b>48.487.585,18</b>	<b>31.325.138,89</b>	<b>10.651.601,77</b>
	<b>391</b>	<b>Multas</b>	<b>9.005.500,00</b>	<b>9.005.500,00</b>	<b>31.574.253,51</b>	<b>15.523.676,68</b>	<b>7.648.444,31</b>
	391.00	Multas por infracciones urbanísticas	27.000,00	27.000,00	129.025,67	19.415,69	124.056,72
	391.10	Multas por infracciones tributarias y análogas	350.000,00	350.000,00	-67.561,30	-101.695,78	180.562,13
	391.20	Multas por infracciones de la Ordenanza de circulación.	8.000.000,00	8.000.000,00	28.186.386,41	14.589.496,64	6.693.499,02
	391.90	Otras multas y sanciones	628.500,00	628.500,00	3.326.402,73	1.016.460,13	650.326,44

	<b>392</b>	<b>Recargos del periodo ejecutivo y por declaración extemporánea sin requerimiento previo</b>	<b>3.104.000,00</b>	<b>3.104.000,00</b>	<b>5.193.680,41</b>	<b>5.188.437,40</b>	<b>45.643,91</b>
	392.00	Recargos por declaración extemporánea sin requerimiento previo	404.000,00	404.000,00	-7.042,15	-12.285,16	45.643,91
	392.10	Recargo ejecutivo	300.000,00	300.000,00	332.690,06	332.690,06	0,00
	392.11	Recargo de apremio	2.400.000,00	2.400.000,00	4.868.032,50	4.868.032,50	0,00
	393	Intereses de demora	1.908.077,70	1.908.077,70	990.825,57	974.793,28	4.684,42
	394	Prestación personal					
	395	Prestación de transporte					
	<b>396</b>	<b>Ingresos por actuaciones de urbanización</b>					
	396.00	Canon de urbanización					
	396.10	Cuotas de urbanización					
	<b>397</b>	<b>Aprovechamientos urbanísticos</b>	<b>0,00</b>	<b>0,00</b>	<b>165.950,39</b>	<b>163.903,43</b>	<b>0,00</b>
	397.00	Canon por aprovechamientos urbanísticos					
	397.10	Otros ingresos por aprovechamientos urbanísticos	0,00	0,00	165.950,39	163.903,43	0,00
	398	Indemnizaciones de seguros de no vida	6.000,00	6.000,00	10.202,03	10.202,03	0,00
	399	Otros ingresos diversos	9.977.238,00	10.243.835,23	10.552.673,27	9.464.126,07	2.952.829,13
<b>4</b>	<b>TRANSFERENCIAS CORRIENTES</b>		<b>442.382.328,77</b>	<b>462.052.846,18</b>	<b>463.203.373,78</b>	<b>431.476.158,50</b>	<b>10.028.028,00</b>
	<b>40</b>	<b>De la Administración General de la Entidad Local.</b>					
	<b>41</b>	<b>De Organismos Autónomos de la Entidad Local.</b>					
<input type="checkbox"/>	<b>42</b>	<b>De la Administración del Estado.</b>	<b>390.731.207,72</b>	<b>397.445.980,54</b>	<b>403.433.772,38</b>	<b>375.626.987,10</b>	<b>0,00</b>
	<b>420</b>	<b>De la Administración General del Estado.</b>	<b>390.561.207,72</b>	<b>397.275.980,54</b>	<b>403.345.020,95</b>	<b>375.538.235,67</b>	<b>0,00</b>
	420.00	Participación en los Tributos del Estado					
	420.10	Fondo Complementario de Financiación	389.361.911,85	389.361.911,85	396.220.153,60	372.508.474,39	0,00
	420.20	Compensación por beneficios fiscales	1.035.000,00	1.035.000,00	1.155.650,59	1.155.650,59	0,00
	420.90	Otras transferencias corrientes de la Administración General del Estado.	164.295,87	6.879.068,69	5.969.216,76	1.874.110,69	0,00
	<b>421</b>	<b>De Organismos Autónomos y agencias estatales.</b>					
	421.00	Del Servicio Público de Empleo Estatal					
	421.90	De otros Organismos Autónomos y Agencias.					
	422	De fundaciones estatales.					
	<b>423</b>	<b>De sociedades mercantiles estatales, entidades públicas empresariales y otros organismos públicos.</b>	<b>170.000,00</b>	<b>170.000,00</b>	<b>88.751,43</b>	<b>88.751,43</b>	<b>0,00</b>
	423.00	De Loterías y Apuestas del Estado					
	423.90	De otras sociedades mercantiles estatales, entidades públicas empresariales y organismos públicos	170.000,00	170.000,00	88.751,43	88.751,43	0,00
	<b>43</b>	<b>De la Seguridad Social.</b>					
<input type="checkbox"/>	<b>44</b>	<b>De entes públicos y sociedades mercantiles de la Entidad local.</b>					
	440	De entes públicos					

	441	De sociedades mercantiles						
[-]	<b>45</b>	<b>De Comunidades Autónomas</b>	<b>47.410.685,23</b>	<b>59.200.639,42</b>	<b>54.639.465,08</b>	<b>51.219.035,08</b>	<b>10.028.028,00</b>	
	<b>450</b>	<b>De la Administración General de las Comunidades Autónomas</b>	<b>26.720.965,45</b>	<b>29.698.139,58</b>	<b>28.144.525,86</b>	<b>28.144.525,86</b>	<b>10.028.028,00</b>	
	450.00	Participación en tributos de la Comunidad Autónoma	<b>1.580.309,00</b>	<b>1.580.309,00</b>	<b>1.409.454,00</b>	<b>1.409.454,00</b>	<b>0,00</b>	
	450.01	Otras transferencias incondicionadas	<b>0,00</b>	<b>0,00</b>	<b>244.634,86</b>	<b>244.634,86</b>	<b>0,00</b>	
	450.02	Transferencias corrientes en cumplimiento de convenios suscritos con la Comunidad Autónoma en materia de Servicios Sociales y Políticas de Igualdad.	<b>21.469.497,50</b>	<b>23.689.892,80</b>	<b>22.016.348,22</b>	<b>22.016.348,22</b>	<b>10.003.028,00</b>	
	450.30	Transferencias corrientes en cumplimiento de convenios suscritos con la Comunidad Autónoma en materia de Educación.	<b>3.263.492,47</b>	<b>3.265.273,15</b>	<b>2.977.391,14</b>	<b>2.977.391,14</b>	<b>0,00</b>	
	450.50	Transferencias corrientes en cumplimiento de convenios suscritos con la Comunidad Autónoma en materia de Empleo y Desarrollo local.	<b>255.603,40</b>	<b>279.689,27</b>	<b>535.292,67</b>	<b>535.292,67</b>	<b>0,00</b>	
	450.60	Otras transferencias corrientes en cumplimiento de convenios suscritos con la Comunidad Autónoma.	<b>0,00</b>	<b>0,00</b>	<b>219.470,26</b>	<b>219.470,26</b>	<b>0,00</b>	
	450.80	Otras subvenciones corrientes de la Administración General de la Comunidad Autónoma.	<b>152.063,08</b>	<b>882.975,36</b>	<b>741.934,71</b>	<b>741.934,71</b>	<b>25.000,00</b>	
	451	De Organismos Autónomos y agencias de las Comunidades Autónomas.	<b>17.053.557,09</b>	<b>25.630.889,97</b>	<b>22.731.469,55</b>	<b>19.311.039,55</b>	<b>0,00</b>	
	452	De fundaciones de las Comunidades Autónomas						
	453	De sociedades mercantiles, entidades públicas empresariales y otros organismos públicos dependientes de las Comunidades Autónomas.	<b>3.636.162,69</b>	<b>3.871.609,87</b>	<b>3.763.469,67</b>	<b>3.763.469,67</b>	<b>0,00</b>	
[-]	<b>46</b>	<b>De Entidades Locales</b>	<b>3.841.908,05</b>	<b>4.560.396,85</b>	<b>4.469.630,10</b>	<b>3.969.630,10</b>	<b>0,00</b>	
	461	De Diputaciones, Consejos o Cabildos	<b>1.941.882,00</b>	<b>2.660.370,80</b>	<b>2.687.980,83</b>	<b>2.187.980,83</b>	<b>0,00</b>	
	462	De Ayuntamientos						
	463	De Mancomunidades						
	464	De Áreas Metropolitanas	<b>1.900.026,05</b>	<b>1.900.026,05</b>	<b>1.781.649,27</b>	<b>1.781.649,27</b>	<b>0,00</b>	
	465	De Comarcas						
	466	De Entidades que agrupen Municipios						
	467	De Consorcios						
	468	De Entidades locales Menores						
	<b>47</b>	<b>De Empresas privadas</b>	<b>82.717,06</b>	<b>82.717,06</b>	<b>84.717,06</b>	<b>84.717,06</b>	<b>0,00</b>	
	<b>48</b>	<b>De familias e instituciones sin fines de lucro</b>						
[-]	<b>49</b>	<b>Del exterior</b>	<b>315.810,71</b>	<b>763.112,31</b>	<b>575.789,16</b>	<b>575.789,16</b>	<b>0,00</b>	
	490	Del Fondo Social Europeo						
	491	Del Fondo de Desarrollo Regional						
	492	Del Fondo de Cohesión						
	493	Del Fondo Europeo Agrícola de Garantía (FEAGA)						
	494	Del Fondo Europeo Agrícola de Desarrollo Rural (FEADER)						
	495	Del FEOGA-Orientación						

	496	Del Fondo Europeo de la Pesca (FEP)						
	497	Otras transferencias de la Unión Europea.	315.810,71	763.112,31	575.789,16	575.789,16	0,00	
	499	Otras transferencias del exterior, excluyendo la Unión Europea.						
<b>5</b>	<b>INGRESOS PATRIMONIALES</b>		<b>5.345.507,50</b>	<b>5.406.701,09</b>	<b>7.349.227,47</b>	<b>6.026.268,45</b>	<b>3.915.989,31</b>	
<input type="checkbox"/>	<b>50 Intereses de títulos y valores</b>							
	500	Del Estado						
	501	De Organismos Autónomos y agencias.						
	504	De sociedades mercantiles estatales, entidades públicas empresariales y otros organismos públicos						
	505	De Comunidades Autónomas						
	506	De Entidades locales						
	507	De empresas privadas						
<input type="checkbox"/>	<b>51 Intereses de anticipos y préstamos concedidos</b>		<b>125.507,50</b>	<b>125.507,50</b>	<b>179.814,56</b>	<b>178.840,65</b>	<b>5.409,89</b>	
	511	A Organismos Autónomos y agencias.						
	514	A sociedades mercantiles, entidades públicas empresariales y otros organismos públicos	109.507,50	109.507,50	174.865,55	174.865,55	0,00	
	518	A familias e instituciones sin ánimo de lucro	16.000,00	16.000,00	4.949,01	3.975,10	5.409,89	
	<b>52 Intereses de depósitos</b>		<b>0,00</b>	<b>0,00</b>	<b>377.986,66</b>	<b>377.986,66</b>	<b>0,00</b>	
<input type="checkbox"/>	<b>53 Dividendos y participación beneficios</b>		<b>1.830.000,00</b>	<b>1.891.193,59</b>	<b>1.953.798,24</b>	<b>1.953.798,24</b>	<b>1.911.336,55</b>	
	531	De Organismos Autónomos y agencias.						
	<b>534 De Sociedades mercantiles, entidades públicas empresariales y otros organismos públicos.</b>		<b>1.830.000,00</b>	<b>1.891.193,59</b>	<b>1.953.798,24</b>	<b>1.953.798,24</b>	<b>1.911.336,55</b>	
	534.00	De sociedades y entidades dependientes de las entidades locales	600.000,00	600.000,00	662.604,65	662.604,65	0,00	
	534.10	De sociedades y entidades no dependientes de las entidades locales	1.230.000,00	1.291.193,59	1.291.193,59	1.291.193,59	1.911.336,55	
	537	De empresas privadas						
<input type="checkbox"/>	<b>54 Rentas de bienes inmuebles</b>		<b>1.110.000,00</b>	<b>1.110.000,00</b>	<b>1.751.122,91</b>	<b>1.063.449,96</b>	<b>1.382.229,43</b>	
	541	Arrendamientos de fincas urbanas	870.000,00	870.000,00	1.484.336,18	844.389,96	1.141.562,86	
	542	Arrendamientos de fincas rústicas						
	544	Censos						
	549	Otras rentas de bienes inmuebles	240.000,00	240.000,00	266.786,73	219.060,00	240.666,57	
<input type="checkbox"/>	<b>55 Productos de concesiones y aprovechamientos especiales</b>		<b>2.280.000,00</b>	<b>2.280.000,00</b>	<b>3.014.080,01</b>	<b>2.379.767,85</b>	<b>617.013,44</b>	
	550	De concesiones administrativas con contraprestación periódica	2.030.000,00	2.030.000,00	2.657.317,75	2.024.020,06	604.779,17	
	551	De concesiones administrativas con contraprestación no periódica						
	552	Derecho de superficie con contraprestación periódica						
	553	Derecho de superficie con contraprestación no periódica						
	<b>554 Aprovechamientos agrícolas y forestales</b>							

		554.00	Producto de explotaciones forestales					
		554.10	Fondo de mejora de montes					
		555	Aprovechamientos especiales con contraprestación	250.000,00	250.000,00	356.762,26	355.747,79	12.180,55
		559	Otras concesiones y aprovechamientos	0,00	0,00	0,00	0,00	53,72
		<b>59</b>	<b>Otros ingresos patrimoniales</b>	<b>0,00</b>	<b>0,00</b>	<b>72.425,09</b>	<b>72.425,09</b>	<b>0,00</b>
		591	Beneficios por realización de inversiones financieras					
		592	Ingresos por operaciones de intercambio financiero	0,00	0,00	72.425,09	72.425,09	0,00
		599	Otros ingresos patrimoniales					
<b>TOTAL INGRESOS DE OPERACIONES CORRIENTES</b>				<b>949.586.556,25</b>	<b>969.584.864,48</b>	<b>973.161.163,46</b>	<b>885.739.842,75</b>	<b>50.903.003,10</b>

(1) Estimación Previsiones definitivas al final ejercicio - Presupuesto actualizado, incluyendo las modificaciones ya tramitadas y/o previstas tramitar hasta final de ejercicio.

(2) Datos de ejecución acumulados a final del trimestre vencido

**Los totales coinciden con la Económica.**

**No olvide pulsar "Enviar" antes de abandonar el formulario**

**VOLVER**

**IMPRIMIR**

## Ejecuciones trimestrales de las Entidades Locales. Trimestre 4 - Ejercicio 2022

Entidad Local: **17-46-250-AA-000**

València

(21526) v.2.0.17-

10.34.251.71

### F.1.1.3 Desglose de Ingresos de capital y financieros

#### Comunicación ejecución trimestral correspondiente al 4º trimestre del ejercicio 2022

(Unidad: Euros)

No olvide pulsar "Enviar" antes de abandonar el formulario

VOLVER

IMPRIMIR

Los totales coinciden con la Económica.

Desglose de los ingresos de operaciones de capital y financieras		Ejercicio Corriente				Ejercicios cerrados
		Previsiones iniciales Presupuesto 2022	Estimación Previsiones definitivas al final de ejercicio (1)	Derechos Reconocidos Netos (2)	Recaudación Líquida (2)	Recaudación Líquida (2)
<b>6</b>	<b>ENAJENACIÓN DE INVERSIONES REALES</b>	<b>6.397.692,00</b>	<b>7.678.636,94</b>	<b>7.361.830,86</b>	<b>6.577.557,69</b>	<b>780.543,90</b>
<input type="checkbox"/>	<b>60 De terrenos</b>	<b>2.032.692,00</b>	<b>2.032.692,00</b>	<b>4.073.276,25</b>	<b>3.631.640,25</b>	<b>0,00</b>
	600 Venta de solares	1.981.692,00	1.981.692,00	1.981.692,00	1.981.692,00	0,00
	601 Venta de fincas rústicas					
	602 Parcelas sobrantes de la vía pública	50.000,00	50.000,00	2.091.584,25	1.649.948,25	0,00
	603 Patrimonio público del suelo	1.000,00	1.000,00	0,00	0,00	0,00
	609 Otros terrenos.					
<input type="checkbox"/>	<b>61 De las demás inversiones reales</b>	<b>4.365.000,00</b>	<b>5.645.944,94</b>	<b>3.219.208,68</b>	<b>2.876.571,51</b>	<b>777.543,90</b>
	611 De inversiones de carácter inmaterial					
	612 De objetos valiosos					
	619 De otras inversiones reales	4.365.000,00	5.645.944,94	3.219.208,68	2.876.571,51	777.543,90

<input type="checkbox"/>	<b>68</b>	<b>Reintegros por operaciones de capital</b>	<b>0,00</b>	<b>0,00</b>	<b>69.345,93</b>	<b>69.345,93</b>	<b>3.000,00</b>
	680	De ejercicios cerrados	<b>0,00</b>	<b>0,00</b>	<b>69.345,93</b>	<b>69.345,93</b>	<b>3.000,00</b>
<b>7</b>		<b>TRANSFERENCIAS DE CAPITAL</b>	<b>22.593.951,75</b>	<b>94.503.881,58</b>	<b>46.706.905,72</b>	<b>46.551.128,99</b>	<b>4.991,25</b>
	<b>70</b>	<b>De la Administración General de la Entidad Local.</b>					
	<b>71</b>	<b>De Organismos Autónomos de la Entidad Local</b>	<b>0,00</b>	<b>3.573.102,19</b>	<b>4.341.192,37</b>	<b>4.341.192,37</b>	<b>0,00</b>
<input type="checkbox"/>	<b>72</b>	<b>De la Administración del Estado</b>	<b>17.492.847,63</b>	<b>47.244.722,36</b>	<b>36.677.446,85</b>	<b>36.677.446,85</b>	<b>0,00</b>
	720	De la Administración General del Estado.	<b>17.492.847,63</b>	<b>42.227.856,00</b>	<b>36.677.446,85</b>	<b>36.677.446,85</b>	<b>0,00</b>
	<b>721</b>	<b>De Organismos Autónomos y agencias estatales.</b>					
	721.00	Del Servicio Público de Empleo Estatal					
	721.90	De otros Organismos Autónomos y agencias.					
	722	De fundaciones estatales.					
	<b>723</b>	<b>De sociedades mercantiles estatales, entidades públicas empresariales y otros organismos públicos.</b>	<b>0,00</b>	<b>5.016.866,36</b>	<b>0,00</b>	<b>0,00</b>	<b>0,00</b>
	723.00	De Loterías y Apuestas del Estado					
	723.90	De otras sociedades mercantiles estatales, entidades públicas empresariales y otros organismos públicos	<b>0,00</b>	<b>5.016.866,36</b>	<b>0,00</b>	<b>0,00</b>	<b>0,00</b>
	<b>73</b>	<b>De la Seguridad Social.</b>					
<input type="checkbox"/>	<b>74</b>	<b>De entes públicos y sociedades mercantiles de la Entidad local.</b>					
	740	De entes públicos.					
	741	De sociedades mercantiles					
<input type="checkbox"/>	<b>75</b>	<b>De Comunidades Autónomas</b>	<b>5.101.104,12</b>	<b>41.398.335,30</b>	<b>5.643.053,79</b>	<b>5.487.277,06</b>	<b>4.991,25</b>
	<b>750</b>	<b>De la Administración General de las Comunidades Autónomas</b>	<b>5.101.104,12</b>	<b>39.410.426,20</b>	<b>5.643.053,79</b>	<b>5.487.277,06</b>	<b>4.991,25</b>
	750.00	Subvenciones afectas a la amortización de préstamos y operaciones financieras.					
	750.02	Transferencias de capital en cumplimiento de convenios suscritos con la Comunidad Autónoma en materia de Servicios Sociales y Políticas de Igualdad.	<b>0,00</b>	<b>3.338,28</b>	<b>0,00</b>	<b>0,00</b>	<b>0,00</b>
	750.30	Transferencias de capital en cumplimiento de convenios suscritos con la Comunidad Autónoma en materia de Educación.	<b>5.101.104,12</b>	<b>29.311.779,56</b>	<b>155.776,73</b>	<b>0,00</b>	<b>4.991,25</b>
	750.50	Transferencias de capital en cumplimiento de convenios suscritos con la Comunidad Autónoma en materia de Empleo y Desarrollo local.					
	750.60	Otras transferencias de capital en cumplimiento de convenios suscritos con la Comunidad Autónoma.					
	750.80	Otras transferencias de capital de la Administración General de la Comunidad Autónoma.	<b>0,00</b>	<b>10.095.308,36</b>	<b>5.487.277,06</b>	<b>5.487.277,06</b>	<b>0,00</b>
	751	De Organismos Autónomos y agencias de las Comunidades Autónomas.	<b>0,00</b>	<b>1.790.686,30</b>	<b>0,00</b>	<b>0,00</b>	<b>0,00</b>
	752	De fundaciones de las Comunidades Autónomas					
	753	De sociedades mercantiles, entidades públicas empresariales y otros organismos públicos dependientes de las Comunidades Autónomas.	<b>0,00</b>	<b>197.222,80</b>	<b>0,00</b>	<b>0,00</b>	<b>0,00</b>
<input type="checkbox"/>	<b>76</b>	<b>De Entidades Locales</b>	<b>0,00</b>	<b>1.729.831,86</b>	<b>22.811,32</b>	<b>22.811,32</b>	<b>0,00</b>

	761	De Diputaciones, Consejos o Cabildos	0,00	1.616.643,68	22.811,32	22.811,32	0,00
	762	De Ayuntamientos					
	763	De Mancomunidades					
	764	De Áreas Metropolitanas					
	765	De Comarcas					
	766	De otras Entidades que agrupen Municipios					
	767	De Consorcios	0,00	113.188,18	0,00	0,00	0,00
	768	De Entidades locales Menores					
	<b>77</b>	<b>De empresas privadas</b>					
	<b>78</b>	<b>De familias e instituciones sin fines de lucro</b>					
<input type="checkbox"/>	<b>79</b>	<b>Del exterior</b>	0,00	557.889,87	22.401,39	22.401,39	0,00
	790	Del Fondo Social Europeo					
	791	Del Fondo de Desarrollo Regional					
	792	Del Fondo de Cohesión					
	793	Del Fondo Europeo Agrícola de Garantía (FEAGA)					
	794	Del Fondo Europeo Agrícola de Desarrollo Rural (FEADER)					
	795	Del FEOGA-Orientación					
	796	Del Fondo Europeo de la Pesca (FEP)					
	797	Otras transferencias de la Unión Europea	0,00	557.889,87	22.401,39	22.401,39	0,00
	799	Otras transferencias del exterior, excluyendo la Unión Europea					
	<b>8</b>	<b>ACTIVOS FINANCIEROS</b>	<b>300.000,00</b>	<b>171.238.509,55</b>	<b>102.235,91</b>	<b>76.748,94</b>	<b>29.190,30</b>
<input type="checkbox"/>	<b>80</b>	<b>Enajenación de deuda del sector público</b>					
	<b>800</b>	<b>Enajenación de deuda del sector público a corto plazo</b>					
	800.00	Del Estado					
	800.10	De Comunidades Autónomas					
	800.20	De Entidades locales					
	<b>801</b>	<b>Enajenación de deuda del sector público a largo plazo</b>					
	801.00	Del Estado					
	801.10	De Comunidades Autónomas					
	801.20	De Entidades locales					
<input type="checkbox"/>	<b>81</b>	<b>Enajenación de obligaciones y bonos fuera del sector público</b>					
	810	Enajenación de obligaciones y bonos fuera del sector público a corto plazo					
	811	Enajenación de obligaciones y bonos fuera del sector público a largo plazo					
<input type="checkbox"/>	<b>82</b>	<b>Reintegro de préstamos y anticipos concedidos al sector público</b>					



	<b>820</b>	<b>Reintegro de préstamos y anticipos concedidos al sector público a corto plazo</b>					
	820.00	Del Estado					
	820.10	De Comunidades Autónomas					
	820.20	De Entidades locales					
	<b>821</b>	<b>Reintegro de préstamos y anticipos concedidos al sector público a largo plazo</b>					
	821.00	Del Estado					
	821.10	De Comunidades Autónomas					
	821.20	De Entidades locales					
<input type="checkbox"/>	<b>83</b>	<b>Reintegros de préstamos de fuera del sector público</b>	<b>300.000,00</b>	<b>300.000,00</b>	<b>102.235,91</b>	<b>76.748,94</b>	<b>29.190,30</b>
	830	Reintegros de préstamos de fuera del sector público a corto plazo.	<b>300.000,00</b>	<b>300.000,00</b>	<b>0,00</b>	<b>0,00</b>	<b>0,00</b>
	831	Reintegros de préstamos de fuera del sector público a largo plazo.	<b>0,00</b>	<b>0,00</b>	<b>102.235,91</b>	<b>76.748,94</b>	<b>29.190,30</b>
<input type="checkbox"/>	<b>84</b>	<b>Devolución de depósitos y fianzas constituidos</b>					
	840	Devolución de depósitos					
	841	Devolución de fianzas					
	<b>85</b>	<b>Enajenación de acciones y participaciones del sector público.</b>					
	<b>86</b>	<b>Enajenación de acciones y participaciones fuera del sector público.</b>					
<input type="checkbox"/>	<b>87</b>	<b>Remanente de tesorería</b>	<b>0,00</b>	<b>170.938.509,55</b>	<b>0,00</b>	<b>0,00</b>	<b>0,00</b>
	<b>870</b>	<b>Remanente de tesorería.</b>	<b>0,00</b>	<b>170.938.509,55</b>	<b>0,00</b>	<b>0,00</b>	<b>0,00</b>
	870.00	Para gastos generales	<b>0,00</b>	<b>80.074.074,88</b>	<b>0,00</b>	<b>0,00</b>	<b>0,00</b>
	870.10	Para gastos con financiación afectada	<b>0,00</b>	<b>90.864.434,67</b>	<b>0,00</b>	<b>0,00</b>	<b>0,00</b>
<b>9</b>		<b>PASIVOS FINANCIEROS</b>	<b>32.000.000,00</b>	<b>32.000.000,00</b>	<b>32.000.000,00</b>	<b>32.000.000,00</b>	<b>0,00</b>
<input type="checkbox"/>	<b>90</b>	<b>Emisión de Deuda Pública en euros</b>					
	900	Emisión de Deuda Pública en euros a corto plazo.					
	901	Emisión de Deuda Pública en euros a largo plazo.					
<input type="checkbox"/>	<b>91</b>	<b>Préstamos recibidos en euros</b>	<b>32.000.000,00</b>	<b>32.000.000,00</b>	<b>32.000.000,00</b>	<b>32.000.000,00</b>	<b>0,00</b>
	910	Préstamos recibidos a corto plazo de entes del sector público.					
	911	Préstamos recibidos a largo plazo de entes del sector público.					
	912	Préstamos recibidos a corto plazo de entes de fuera del sector público.					
	913	Préstamos recibidos a largo plazo de entes de fuera del sector público.	<b>32.000.000,00</b>	<b>32.000.000,00</b>	<b>32.000.000,00</b>	<b>32.000.000,00</b>	<b>0,00</b>
<input type="checkbox"/>	<b>92</b>	<b>Emisión de Deuda Pública en moneda distinta del euro</b>					
	920	Emisión de Deuda Pública en moneda distinta del euro a corto plazo.					
	921	Emisión de Deuda Pública en moneda distinta del euro a largo plazo.					

<input type="checkbox"/>	<b>93</b>	<b>Préstamos recibidos en moneda distinta del euro</b>					
	930	Préstamos recibidos en moneda distinta del euro a corto plazo.					
	931	Préstamos recibidos en moneda distinta del euro a largo plazo.					
<input type="checkbox"/>	<b>94</b>	<b>Depósitos y fianzas recibidos</b>					
	940	Depósitos recibidos					
	941	Fianzas recibidas					
<b>TOTAL INGRESOS DE OPERACIONES DE CAPITAL Y FINANCIERAS</b>			<b>61.291.643,75</b>	<b>305.421.028,07</b>	<b>86.170.972,49</b>	<b>85.205.435,62</b>	<b>814.725,45</b>

(1) Estimación Previsiones definitivas al final ejercicio - Presupuesto actualizado, incluyendo las modificaciones ya tramitadas y/o previstas tramitar hasta final de ejercicio.

(2) Datos de ejecución acumulados a final del trimestre vencido

**Los totales coinciden con la Económica.**

**No olvide pulsar "Enviar" antes de abandonar el formulario**

**VOLVER**

**IMPRIMIR**

## Ejecuciones trimestrales de las Entidades Locales. Trimestre 4 - Ejercicio 2022

Entidad Local: **17-46-250-AA-000**

València

(21526) v.2.0.17-

10.34.251.71

### F.1.1.4 Desglose de Gastos corrientes

#### Comunicación ejecución trimestral correspondiente al 4º trimestre del ejercicio 2022

(Unidad: Euros)

No olvide pulsar "Enviar" antes de abandonar el formulario

VOLVER

IMPRIMIR

Los totales coinciden con la Económica.

Desglose de los gastos corrientes		Ejercicio Corriente				Ejercicios cerrados
		Créditos iniciales Presupuesto 2022	Estimación Créditos definitivos al final de ejercicio (1)	Obligaciones Reconocidas Netos (2)	Pagos Líquidos (2)	Pagos Líquidos (2)
<b>1</b>	<b>GASTOS DE PERSONAL</b>	<b>324.500.000,00</b>	<b>344.822.539,47</b>	<b>334.369.933,58</b>	<b>325.436.894,19</b>	<b>0,00</b>
<input type="checkbox"/>	<b>10 Órganos de gobierno y personal directivo</b>	<b>3.441.072,08</b>	<b>3.441.072,08</b>	<b>3.399.566,00</b>	<b>3.399.566,00</b>	<b>0,00</b>
	<b>100 Retribuciones básicas y otras remuneraciones de los miembros de los órganos de gobierno</b>	<b>2.479.019,16</b>	<b>2.479.019,16</b>	<b>2.489.544,71</b>	<b>2.489.544,71</b>	<b>0,00</b>
	100.00 Retribuciones básicas	2.479.019,16	2.479.019,16	2.489.544,71	2.489.544,71	0,00
	100.01 Otras remuneraciones					
	<b>101 Retribuciones básicas y otras remuneraciones del personal directivo</b>	<b>962.052,92</b>	<b>962.052,92</b>	<b>910.021,29</b>	<b>910.021,29</b>	<b>0,00</b>
	101.00 Retribuciones básicas	962.052,92	962.052,92	910.021,29	910.021,29	0,00
	101.01 Otras remuneraciones					
	<b>107 Contribuciones a planes y fondos de pensiones</b>					
	107.00 De los miembros de los órganos de gobierno					

	107.01	Del personal directivo						
[-]	<b>11</b>	<b>Personal eventual</b>		<b>3.298.573,66</b>	<b>3.453.674,35</b>	<b>3.318.204,48</b>	<b>3.318.204,48</b>	<b>0,00</b>
	<b>110</b>	<b>Retribuciones básicas y otras remuneraciones de personal eventual</b>		<b>3.298.573,66</b>	<b>3.453.674,35</b>	<b>3.318.204,48</b>	<b>3.318.204,48</b>	<b>0,00</b>
	110.00	Retribuciones básicas		<b>1.243.043,21</b>	<b>1.243.043,21</b>	<b>1.245.246,40</b>	<b>1.245.246,40</b>	<b>0,00</b>
	110.01	Retribuciones complementarias		<b>1.927.723,51</b>	<b>2.062.678,32</b>	<b>1.907.387,64</b>	<b>1.907.387,64</b>	<b>0,00</b>
	110.02	Otras remuneraciones		<b>127.806,94</b>	<b>147.952,82</b>	<b>165.570,44</b>	<b>165.570,44</b>	<b>0,00</b>
	117	Contribuciones a planes y fondos de pensiones						
[-]	<b>12</b>	<b>Personal Funcionario</b>		<b>232.586.989,41</b>	<b>239.050.864,14</b>	<b>220.024.128,09</b>	<b>220.024.128,09</b>	<b>0,00</b>
	<b>120</b>	<b>Retribuciones básicas</b>		<b>82.146.196,17</b>	<b>80.383.380,55</b>	<b>69.874.781,19</b>	<b>69.874.781,19</b>	<b>0,00</b>
	120.00	Sueldos del Grupo A1		<b>17.068.290,95</b>	<b>15.229.104,99</b>	<b>11.339.340,65</b>	<b>11.339.340,65</b>	<b>0,00</b>
	120.01	Sueldos del Grupo A2		<b>9.545.045,40</b>	<b>9.408.353,99</b>	<b>8.442.934,08</b>	<b>8.442.934,08</b>	<b>0,00</b>
	120.02	Sueldos del Grupo B		<b>3.504.504,02</b>	<b>3.635.231,36</b>	<b>3.013.973,20</b>	<b>3.013.973,20</b>	<b>0,00</b>
	120.03	Sueldos del Grupo C1		<b>19.675.415,30</b>	<b>19.765.530,04</b>	<b>17.416.508,55</b>	<b>17.416.508,55</b>	<b>0,00</b>
	120.04	Sueldos del Grupo C2		<b>7.876.128,54</b>	<b>7.920.725,73</b>	<b>6.814.452,75</b>	<b>6.814.452,75</b>	<b>0,00</b>
	120.05	Sueldos del Grupo E		<b>3.888.154,92</b>	<b>3.895.859,46</b>	<b>3.497.611,15</b>	<b>3.497.611,15</b>	<b>0,00</b>
	120.06	Trienios		<b>11.291.334,14</b>	<b>11.316.084,41</b>	<b>10.555.373,03</b>	<b>10.555.373,03</b>	<b>0,00</b>
	120.09	Otras retribuciones básicas		<b>9.297.322,90</b>	<b>9.212.490,57</b>	<b>8.794.587,78</b>	<b>8.794.587,78</b>	<b>0,00</b>
	<b>121</b>	<b>Retribuciones complementarias</b>		<b>150.439.793,24</b>	<b>158.660.983,59</b>	<b>150.129.846,90</b>	<b>150.129.846,90</b>	<b>0,00</b>
	121.00	Complemento de destino		<b>127.292,40</b>	<b>129.837,80</b>	<b>134.355,42</b>	<b>134.355,42</b>	<b>0,00</b>
	121.01	Complemento específico		<b>680.513,38</b>	<b>696.522,06</b>	<b>726.039,09</b>	<b>726.039,09</b>	<b>0,00</b>
	121.03	Otros complementos		<b>149.631.987,46</b>	<b>157.834.623,73</b>	<b>149.269.452,39</b>	<b>149.269.452,39</b>	<b>0,00</b>
	122	Retribuciones en especie		<b>1.000,00</b>	<b>6.500,00</b>	<b>19.500,00</b>	<b>19.500,00</b>	<b>0,00</b>
	<b>124</b>	<b>Retribuciones de funcionarios en prácticas</b>						
	124.00	Sueldos del Grupo A1						
	124.01	Sueldos del Grupo A2						
	124.02	Sueldos del Grupo B						
	124.03	Sueldos del Grupo C1						
	124.04	Sueldos del Grupo C2						
	124.05	Sueldos del Grupo E						
	124.06	Trienios						
	124.09	Otras retribuciones básicas						
	127	Contribuciones a planes y fondos de pensiones						
[-]	<b>13</b>	<b>Personal Laboral</b>		<b>7.785.583,10</b>	<b>18.478.559,77</b>	<b>15.321.127,00</b>	<b>15.321.127,00</b>	<b>0,00</b>
	<b>130</b>	<b>Laboral Fijo</b>		<b>1.819.246,00</b>	<b>1.863.923,93</b>	<b>1.825.741,98</b>	<b>1.825.741,98</b>	<b>0,00</b>
	130.00	Retribuciones básicas		<b>633.992,43</b>	<b>635.639,49</b>	<b>587.990,03</b>	<b>587.990,03</b>	<b>0,00</b>

		130.01	Horas extraordinarias						
		130.02	Otras remuneraciones	1.185.253,57	1.228.284,44	1.237.751,95	1.237.751,95	0,00	
		131	Laboral temporal	5.966.337,10	16.614.635,84	13.495.385,02	13.495.385,02	0,00	
		132	Retribuciones en especie						
		137	Contribuciones a planes y fondos de pensiones						
		<b>14</b>	<b>Otro personal</b>						
		143	Otro personal						
		147	Contribuciones a planes y fondos de pensiones						
		<b>15</b>	<b>Incentivos al rendimiento</b>	3.760.408,11	3.980.739,34	7.947.415,66	7.947.415,66	0,00	
		150	Productividad	3.758.408,11	3.974.853,26	7.172.343,13	7.172.343,13	0,00	
		151	Gratificaciones	2.000,00	5.886,08	775.072,53	775.072,53	0,00	
		152	Otros incentivos al rendimiento						
		153	Complemento de dedicación especial						
		<b>16</b>	<b>Cuotas, prestaciones y gastos sociales a cargo del empleador</b>	73.627.373,64	76.417.629,79	84.359.492,35	75.426.452,96	0,00	
		<b>160</b>	<b>Cuotas sociales</b>	73.619.373,64	75.771.450,91	82.786.310,82	73.853.271,43	0,00	
		160.00	Seguridad Social	73.619.373,64	75.771.450,91	82.786.310,82	73.853.271,43	0,00	
		160.08	Asistencia médico-farmacéutica						
		160.09	Otras cuotas						
		<b>161</b>	<b>Prestaciones sociales</b>	6.000,00	138.945,98	696.562,39	696.562,39	0,00	
		161.03	Pensiones excepcionales	2.000,00	134.945,98	694.448,39	694.448,39	0,00	
		161.04	Indemnizaciones al personal laboral por jubilaciones anticipadas						
		161.05	Pensiones a cargo de la Entidad local	4.000,00	4.000,00	2.114,00	2.114,00	0,00	
		161.07	Asistencia médico-farmacéutica a pensionistas						
		<b>162</b>	<b>Gastos sociales del personal</b>	2.000,00	507.232,90	876.619,14	876.619,14	0,00	
		162.00	Formación y perfeccionamiento del personal	0,00	47.300,00	47.300,00	47.300,00	0,00	
		162.01	Economatos y comedores						
		162.02	Transporte de personal	1.000,00	4.785,53	39.725,43	39.725,43	0,00	
		162.04	Acción social	1.000,00	455.147,37	789.593,71	789.593,71	0,00	
		162.05	Seguros						
		162.09	Otros gastos sociales						
		164	Complemento familiar						
		<b>2</b>	<b>GASTOS EN BIENES CORRIENTES Y SERVICIOS</b>	287.343.734,66	306.827.695,98	253.369.933,99	231.783.236,43	18.187.755,24	
		<b>20</b>	<b>Arrendamientos y cánones</b>	6.592.862,31	7.075.491,03	6.063.859,26	5.868.227,78	441.979,08	
		200	Arrendamientos de terrenos y bienes naturales						
		202	Arrendamientos de edificios y otras construcciones	1.224.471,35	1.486.408,36	1.063.612,83	978.011,61	31.063,66	

		203	Arrendamientos de maquinaria, instalaciones y utillaje	246.800,27	276.242,52	171.776,63	166.585,72	18.452,53
		204	Arrendamientos de material de transporte	1.040.090,00	1.126.611,95	532.661,19	527.822,03	5.133,96
		205	Arrendamientos de mobiliario y enseres	123.261,09	123.261,09	221.777,58	221.777,58	3.900,00
		206	Arrendamientos de equipos para procesos de información	1.385.596,32	1.488.509,19	1.699.162,83	1.601.424,34	380.792,11
		208	Arrendamientos de otro inmovilizado material	71.482,00	71.482,00	48.164,99	48.164,99	0,00
		209	Cánones	2.501.161,28	2.502.975,92	2.326.703,21	2.324.441,51	2.636,82
	[-]	<b>21</b>	<b>Reparaciones, mantenimiento y conservación</b>	<b>79.574.683,21</b>	<b>81.569.530,01</b>	<b>67.842.346,48</b>	<b>62.242.786,53</b>	<b>6.696.098,30</b>
		210	Infraestructuras y bienes naturales	59.566.436,65	60.276.103,18	48.676.811,57	45.671.489,14	4.357.260,65
		212	Edificios y otras construcciones	10.699.771,81	10.978.839,36	9.812.617,30	7.848.354,18	1.991.371,94
		213	Maquinaria, instalaciones técnicas y utillaje	5.867.676,14	5.965.179,06	5.505.211,72	5.070.096,19	83.612,06
		214	Elementos de transporte	506.794,09	537.438,64	440.810,02	397.711,22	13.451,39
		215	Mobiliario	46.006,23	46.006,23	35.878,03	35.232,34	0,00
		216	Equipos para procesos de información	2.086.914,89	2.954.826,39	3.010.621,47	2.923.934,85	203.862,28
		219	Otro inmovilizado material	801.083,40	811.137,15	360.396,37	295.968,61	46.539,98
	[-]	<b>22</b>	<b>Material, suministros y otros</b>	<b>200.596.541,11</b>	<b>217.278.135,74</b>	<b>178.980.617,89</b>	<b>163.236.841,30</b>	<b>11.048.933,10</b>
		<b>220</b>	<b>Material de oficina</b>	<b>847.624,18</b>	<b>1.410.306,42</b>	<b>530.467,90</b>	<b>503.688,74</b>	<b>46.386,04</b>
		220.00	Ordinario no inventariable	584.711,54	585.279,83	271.391,41	258.389,02	1.204,25
		220.01	Prensa, revistas, libros y otras publicaciones	234.883,30	230.032,36	172.482,07	172.393,15	2.370,55
		220.02	Material informático no inventariable	28.029,34	594.994,23	86.594,42	72.906,57	42.811,24
		<b>221</b>	<b>Suministros</b>	<b>20.322.898,45</b>	<b>20.076.224,05</b>	<b>12.902.391,16</b>	<b>12.234.426,39</b>	<b>168.458,00</b>
		221.00	Energía eléctrica	14.568.641,27	14.571.075,08	8.693.556,61	8.693.462,73	61,92
		221.01	Agua	379.300,00	379.327,66	355.393,16	239.205,19	28.627,58
		221.02	Gas	805.583,38	830.583,38	555.920,25	492.776,20	0,00
		221.03	Combustibles y carburantes	830.000,00	833.491,15	687.816,26	653.772,85	1.152,94
		221.04	Vestuario	974.219,25	1.180.733,19	1.184.752,35	912.773,74	87,18
		221.05	Productos alimenticios	51.150,00	51.150,00	33.985,15	30.563,67	4.991,53
		221.06	Productos farmacéuticos y material sanitario	1.678.416,51	1.024.397,31	171.564,08	154.865,88	10.262,03
		221.10	Productos de limpieza y aseo	49.100,00	54.870,07	8.438,52	4.012,70	10.866,16
		221.11	Suministros de repuestos de maquinaria, utillaje y elementos de transporte					
		221.12	Suministros de material electrónico, eléctrico y de telecomunicaciones	100,00	100,00	0,00	0,00	0,00
		221.13	Manutención de animales	160.716,14	169.997,41	150.065,84	132.051,84	4.788,38
		221.99	Otros suministros	825.671,90	980.498,80	1.060.898,94	920.941,59	107.620,28
		<b>222</b>	<b>Comunicaciones</b>	<b>4.888.105,03</b>	<b>6.738.357,49</b>	<b>6.134.670,61</b>	<b>5.668.297,09</b>	<b>47.249,14</b>
		222.00	Servicios de Telecomunicaciones	884.299,03	892.032,85	496.048,55	209.014,74	47.249,14
		222.01	Postales	4.000.000,00	5.842.518,64	5.633.897,01	5.454.557,30	0,00

		222.02	Telegráficas							
		222.03	Informáticas	3.806,00	3.806,00	4.725,05	4.725,05	0,00		
		222.99	Otros gastos en comunicaciones							
	223	Transportes		72.086,46	72.086,46	73.575,60	60.198,22	0,00		
	224	Primas de seguros		1.486.803,84	1.486.803,84	1.433.082,44	1.426.809,28	61.423,85		
		<b>225 Tributos</b>		<b>26.028,20</b>	<b>260.476,87</b>	<b>275.634,14</b>	<b>275.634,14</b>	<b>0,00</b>		
		225.00	Tributos estatales	3.028,20	3.028,20	1.634,68	1.634,68	0,00		
		225.01	Tributos de las Comunidades Autónomas	300,00	234.748,67	225.396,20	225.396,20	0,00		
		225.02	Tributos de las Entidades locales	22.700,00	22.700,00	48.603,26	48.603,26	0,00		
		<b>226 Gastos diversos</b>		<b>15.408.442,08</b>	<b>20.271.503,76</b>	<b>14.526.339,83</b>	<b>14.099.670,46</b>	<b>610.945,13</b>		
		226.01	Atenciones protocolarias y representativas	152.000,00	152.539,00	115.952,26	104.419,92	752,02		
		226.02	Publicidad y propaganda	3.561.237,97	2.509.354,10	1.784.297,18	1.521.122,62	192.737,38		
		226.03	Publicación en Diarios Oficiales	38.825,95	139.325,95	4.587,82	1.555,74	0,00		
		226.04	Jurídicos, contenciosos	157.560,00	157.560,00	95.147,20	91.558,58	6.896,86		
		226.06	Reuniones, conferencias y cursos	242.295,42	274.495,18	55.863,81	53.792,90	4.410,14		
		226.07	Oposiciones y pruebas selectivas							
		226.09	Actividades culturales y deportivas	4.073.698,05	4.509.772,50	2.482.491,88	2.394.624,60	316.026,99		
		226.99	Otros gastos diversos	7.182.824,69	12.528.457,03	9.987.999,68	9.932.596,10	90.121,74		
		<b>227 Trabajos realizados por otras empresas y profesionales</b>		<b>157.544.552,87</b>	<b>166.962.376,85</b>	<b>143.104.456,21</b>	<b>128.968.116,98</b>	<b>10.114.470,94</b>		
		227.00	Limpieza y aseo	91.961.748,20	91.636.992,24	88.517.695,89	81.222.172,06	5.503.218,84		
		227.01	Seguridad	1.494.554,52	1.484.554,52	1.505.324,63	1.498.527,62	130.330,96		
		227.02	Valoraciones y peritajes	5.000,00	3.000,00	0,00	0,00	0,00		
		227.04	Custodia, depósito y almacenaje							
		227.05	Procesos electorales	5.000,00	5.000,00	0,00	0,00	0,00		
		227.06	Estudios y trabajos técnicos	8.425.906,73	9.450.282,06	5.039.293,70	4.229.823,38	989.661,54		
		227.08	Servicios de recaudación a favor de la entidad	3.100.000,00	3.840.629,54	3.254.120,98	2.309.188,91	681.466,12		
		227.99	Otros trabajos realizados por otras empresas y profesionales	52.552.343,42	60.541.918,49	44.788.021,01	39.708.405,01	2.809.793,48		
☐	<b>23</b>	<b>Indemnizaciones por razón del servicio</b>		<b>555.648,03</b>	<b>880.539,20</b>	<b>445.284,42</b>	<b>398.185,08</b>	<b>114,56</b>		
		<b>230 Dietas</b>		<b>171.987,03</b>	<b>275.778,58</b>	<b>18.821,12</b>	<b>8.153,44</b>	<b>114,56</b>		
		230.00	De los miembros de los órganos de gobierno	9.816,50	9.816,50	0,00	0,00	0,00		
		230.10	Del personal directivo							
		230.20	Del personal no directivo	162.170,53	265.962,08	18.821,12	8.153,44	114,56		
		<b>231 Locomoción</b>		<b>70.558,00</b>	<b>151.571,75</b>	<b>65.251,20</b>	<b>51.548,64</b>	<b>0,00</b>		
		231.00	De los miembros de los órganos de gobierno	60.558,00	141.473,70	49.087,68	43.892,82	0,00		
		231.10	Del personal directivo							

	231.20	Del personal no directivo	10.000,00	10.098,05	16.163,52	7.655,82	0,00
	233	Otras indemnizaciones	313.103,00	453.188,87	361.212,10	338.483,00	0,00
<input type="checkbox"/>	<b>24</b>	<b>Gastos de publicaciones</b>	<b>24.000,00</b>	<b>24.000,00</b>	<b>37.825,94</b>	<b>37.195,74</b>	<b>630,20</b>
	240	Gastos de edición y distribución	24.000,00	24.000,00	37.825,94	37.195,74	630,20
	<b>25</b>	<b>Trabajos realizados por administraciones públicas y otras entidades públicas</b>					
	<b>26</b>	<b>Trabajos realizados por Instituciones sin fines de lucro</b>					
<b>3</b>	<b>GASTOS FINANCIEROS</b>		<b>9.440.000,00</b>	<b>5.638.331,21</b>	<b>2.265.081,84</b>	<b>2.197.410,98</b>	<b>109.964,84</b>
<input type="checkbox"/>	<b>30</b>	<b>De Deuda Pública en euros</b>					
	300	Intereses					
	301	Gastos de emisión, modificación y cancelación					
	309	Otros gastos financieros de Deuda Pública					
<input type="checkbox"/>	<b>31</b>	<b>De préstamos y otras operaciones financieras en euros</b>	<b>4.021.597,83</b>	<b>584.342,62</b>	<b>552.442,46</b>	<b>552.442,46</b>	<b>0,00</b>
	310	Intereses	3.771.597,83	584.342,62	552.442,46	552.442,46	0,00
	311	Gastos de formalización, modificación y cancelación	250.000,00	0,00	0,00	0,00	0,00
	319	Otros gastos financieros de préstamos y otras operaciones financieras en euros					
<input type="checkbox"/>	<b>32</b>	<b>De Deuda Pública en moneda distinta del euro</b>					
	320	Intereses					
	321	Gastos de emisión, modificación y cancelación					
	322	Diferencias de cambio					
	329	Otros gastos financieros de Deuda Pública en moneda distinta del euro					
<input type="checkbox"/>	<b>33</b>	<b>De préstamos y otras operaciones financieras en moneda distinta del euro</b>					
	330	Intereses					
	331	Gastos de formalización, modificación y cancelación					
	332	Diferencias de cambio					
	339	Otros gastos financieros de préstamos y otras operaciones financieras en moneda distinta del euro					
<input type="checkbox"/>	<b>34</b>	<b>De depósitos, fianzas y otros</b>					
	340	Intereses de depósitos					
	341	Intereses de fianzas					
<input type="checkbox"/>	<b>35</b>	<b>Intereses de demora y otros gastos financieros</b>	<b>5.418.402,17</b>	<b>5.053.988,59</b>	<b>1.712.639,38</b>	<b>1.644.968,52</b>	<b>109.964,84</b>
	352	Intereses de demora	4.125.580,00	4.125.580,00	924.855,22	857.184,36	46.340,56
	353	Operaciones de intercambio financiero	436.025,53	277.207,53	277.207,53	277.207,53	0,00
	357	Ejecución de avales					
	358	Intereses por operaciones de arrendamiento financiero (leasing)					



	359	Otros gastos financieros	856.796,64	651.201,06	510.576,63	510.576,63	63.624,28
<b>4</b>	<b>TRANSFERENCIAS CORRIENTES</b>		<b>184.229.298,26</b>	<b>204.972.785,44</b>	<b>195.887.048,77</b>	<b>183.907.563,84</b>	<b>8.103.678,61</b>
	<b>40 A la Administración General de la Entidad Local</b>						
	<b>41 A Organismos Autónomos de la Entidad Local</b>		<b>50.855.387,17</b>	<b>51.305.387,17</b>	<b>51.305.387,17</b>	<b>51.305.387,17</b>	<b>4.179.098,39</b>
<input type="checkbox"/>	<b>42 A la Administración del Estado</b>		<b>53.615,00</b>	<b>103.615,00</b>	<b>53.615,00</b>	<b>53.615,00</b>	<b>0,00</b>
	420	A la Administración General del Estado					
	<b>421 A Organismos Autónomos y agencias del Estado</b>						
	421.00	Al Servicio Público de Empleo Estatal					
	421.10	A otros organismos autónomos					
	422	A Fundaciones estatales					
	<b>423 A sociedades mercantiles estatales, entidades públicas empresariales y otros organismos públicos</b>		<b>53.615,00</b>	<b>103.615,00</b>	<b>53.615,00</b>	<b>53.615,00</b>	<b>0,00</b>
	423.00	Subvenciones para fomento del empleo					
	423.10	Subvenciones para bonificación de intereses y primas de seguros					
	423.20	Subvenciones para reducir el precio a pagar por los consumidores					
	423.90	Otras subvenciones a sociedades mercantiles estatales, entidades públicas empresariales y otros organismos públicos	<b>53.615,00</b>	<b>103.615,00</b>	<b>53.615,00</b>	<b>53.615,00</b>	<b>0,00</b>
	<b>43 A la Seguridad Social</b>						
<input type="checkbox"/>	<b>44 A entes públicos y sociedades mercantiles de la Entidad Local</b>		<b>91.057.447,93</b>	<b>100.166.257,99</b>	<b>99.816.257,99</b>	<b>99.816.257,99</b>	<b>350.000,00</b>
	440	Subvenciones para fomento del empleo					
	441	Subvenciones para bonificación de intereses y primas de seguros					
	442	Subvenciones para reducir el precio a pagar por los consumidores	<b>21.812.206,00</b>	<b>25.681.915,11</b>	<b>25.681.915,11</b>	<b>25.681.915,11</b>	<b>350.000,00</b>
	449	Otras subvenciones a entes públicos y sociedades mercantiles de la Entidad Local	<b>69.245.241,93</b>	<b>74.484.342,88</b>	<b>74.134.342,88</b>	<b>74.134.342,88</b>	<b>0,00</b>
<input type="checkbox"/>	<b>45 A Comunidades Autónomas</b>		<b>887.840,00</b>	<b>947.840,00</b>	<b>847.665,68</b>	<b>607.840,93</b>	<b>132.500,00</b>
	450	A la Administración General de las Comunidades Autónomas					
	451	A Organismos Autónomos y agencias de las Comunidades Autónomas					
	452	A fundaciones de las Comunidades Autónomas	<b>162.500,00</b>	<b>162.500,00</b>	<b>142.500,00</b>	<b>142.500,00</b>	<b>0,00</b>
	<b>453 A sociedades mercantiles, entidades públicas empresariales y otros organismos públicos dependientes de las Comunidades Autónomas</b>		<b>725.340,00</b>	<b>785.340,00</b>	<b>705.165,68</b>	<b>465.340,93</b>	<b>132.500,00</b>
	453.00	Subvenciones para fomento del empleo					
	453.10	Subvenciones para bonificación de intereses y primas de seguros					
	453.20	Subvenciones para reducir el precio a pagar por los consumidores					
	453.90	Otras subvenciones a sociedades mercantiles, entidades públicas empresariales y otros organismos públicos dependientes de las Comunidades Autónomas	<b>725.340,00</b>	<b>785.340,00</b>	<b>705.165,68</b>	<b>465.340,93</b>	<b>132.500,00</b>

<input type="checkbox"/>	<b>46 A Entidades Locales</b>		<b>107.400,00</b>	<b>150.400,00</b>	<b>135.000,00</b>	<b>132.500,00</b>	<b>0,00</b>
	461	A Diputaciones, Consejos o Cabildos insulares	<b>0,00</b>	<b>5.000,00</b>	<b>5.000,00</b>	<b>5.000,00</b>	<b>0,00</b>
	462	A Ayuntamientos					
	463	A Mancomunidades					
	464	A Áreas Metropolitanas					
	465	A Comarcas					
	466	A otras Entidades que agrupen municipios	<b>59.000,00</b>	<b>59.000,00</b>	<b>55.000,00</b>	<b>52.500,00</b>	<b>0,00</b>
	467	A Consorcios	<b>48.400,00</b>	<b>86.400,00</b>	<b>75.000,00</b>	<b>75.000,00</b>	<b>0,00</b>
	468	A Entidades Locales Menores					
<input type="checkbox"/>	<b>47 A Empresas privadas</b>		<b>5.953.381,91</b>	<b>9.032.897,65</b>	<b>7.974.493,41</b>	<b>5.926.281,69</b>	<b>32.219,62</b>
	470	Subvenciones para fomento del empleo	<b>3.627.312,16</b>	<b>5.010.056,73</b>	<b>4.594.431,83</b>	<b>3.379.553,11</b>	<b>0,00</b>
	471	Subvenciones para bonificación de intereses y primas de seguros					
	472	Subvenciones para reducir el precio a pagar por los consumidores					
	479	Otras subvenciones a Empresas privadas	<b>2.326.069,75</b>	<b>4.022.840,92</b>	<b>3.380.061,58</b>	<b>2.546.728,58</b>	<b>32.219,62</b>
	<b>48 A Familias e Instituciones sin fines de lucro</b>		<b>35.296.226,25</b>	<b>43.248.387,63</b>	<b>35.733.329,52</b>	<b>26.044.381,06</b>	<b>3.409.860,60</b>
	<b>49 Al exterior</b>		<b>18.000,00</b>	<b>18.000,00</b>	<b>21.300,00</b>	<b>21.300,00</b>	<b>0,00</b>
<b>5</b>	<b>FONDO DE CONTINGENCIA Y OTROS IMPREVISTOS</b>		<b>18.380.465,45</b>	<b>291.193,88</b>	<b>0,00</b>	<b>0,00</b>	<b>0,00</b>
<input type="checkbox"/>	<b>50</b>	<b>Dotación al Fondo de Contingencia de ejecución presupuestaria</b>	<b>18.380.465,45</b>	<b>291.193,88</b>	<b>0,00</b>	<b>0,00</b>	<b>0,00</b>
	500	Fondo de Contingencia Art. 31 de la Ley Organica 2/2012, de Estabilidad Presupuestaria y Sostenibilidad Financiera	<b>18.380.465,45</b>	<b>291.193,88</b>	<b>0,00</b>	<b>0,00</b>	<b>0,00</b>
	501	Otros imprevistos					
<b>TOTAL GASTOS DE OPERACIONES CORRIENTES</b>			<b>823.893.498,37</b>	<b>862.552.545,98</b>	<b>785.891.998,18</b>	<b>743.325.105,44</b>	<b>26.401.398,69</b>

(1) Estimación Creditos definitivos al final ejercicio - Presupuesto actualizado, incluyendo las modificaciones ya tramitadas y/o previstas tramitar hasta final de ejercicio.

(2) Datos de ejecución acumulados a final del trimestre vencido

**Los totales coinciden con la Económica.**

**No olvide pulsar "Enviar" antes de abandonar el formulario**

**VOLVER**

**IMPRIMIR**

## Ejecuciones trimestrales de las Entidades Locales. Trimestre 4 - Ejercicio 2022

Entidad Local: **17-46-250-AA-000**

València

(21526) v.2.0.17-

10.34.251.71

### F.1.1.5 Desglose de Operaciones de capital y financieras

#### Comunicación ejecución trimestral correspondiente al 4º trimestre del ejercicio 2022

(Unidad: Euros)

No olvide pulsar "Enviar" antes de abandonar el formulario

VOLVER

IMPRIMIR

Los totales coinciden con la Económica.

Desglose de los gastos de operaciones de capital y financieras		Ejercicio Corriente				Ejercicios cerrados
		Créditos iniciales Presupuesto 2022	Estimación Créditos definitivos al final de ejercicio (1)	Obligaciones Reconocidas Netos (2)	Pagos Líquidos (2)	Pagos Líquidos (2)
<b>6</b>	<b>INVERSIONES REALES</b>	<b>108.651.572,07</b>	<b>282.552.935,67</b>	<b>85.254.845,27</b>	<b>80.599.989,89</b>	<b>5.178.300,50</b>
<input type="checkbox"/>	<b>60 Inversión nueva en infraestructuras y bienes destinados al uso general</b>	<b>1.391.836,98</b>	<b>21.123.576,31</b>	<b>15.511.473,37</b>	<b>15.488.266,67</b>	<b>575.743,81</b>
	600 Inversiones en terrenos	500.000,00	14.679.204,50	14.241.993,66	14.241.993,66	487.117,34
	609 Otras inversiones nuevas en infraestructuras y bienes destinados al uso general	891.836,98	6.444.371,81	1.269.479,71	1.246.273,01	88.626,47
<input type="checkbox"/>	<b>61 Inversiones de reposición de infraestructuras y bienes destinados al uso general</b>	<b>31.525.686,61</b>	<b>69.454.815,31</b>	<b>20.012.824,53</b>	<b>17.816.096,76</b>	<b>769.507,66</b>
	610 Inversiones en terrenos					
	619 Otras inversiones de reposición en infraestructuras y bienes destinados al uso general	31.525.686,61	69.454.815,31	20.012.824,53	17.816.096,76	769.507,66
<input type="checkbox"/>	<b>62 Inversión nueva asociada al funcionamiento operativo de los servicios</b>	<b>18.976.951,14</b>	<b>69.644.275,57</b>	<b>9.510.809,69</b>	<b>8.639.068,22</b>	<b>1.428.879,02</b>
	621 Terrenos y bienes naturales	1.540.692,00	1.748.388,84	378.786,45	238.218,21	0,00
	622 Edificios y otras construcciones	10.862.977,14	42.920.989,56	2.507.306,97	2.245.424,30	1.139.685,66

	623	Maquinaria, instalaciones técnicas y utillaje	2.291.190,35	11.709.588,64	3.047.139,74	2.952.549,99	74.417,66
	624	Elementos de transporte	160.000,00	4.528.110,32	846.425,04	846.425,04	64.667,57
	625	Mobiliario	317.091,65	971.531,33	583.149,12	461.158,30	35.428,20
	626	Equipos para procesos de información	795.000,00	4.538.458,67	1.804.177,41	1.600.432,54	72.132,61
	627	Proyectos complejos	2.845.000,00	2.695.859,97	63.004,70	63.004,70	6.043,95
	629	Otras inversiones nuevas asociadas al funcionamiento operativo de los servicios	165.000,00	531.348,24	280.820,26	231.855,14	36.503,37
[-]	<b>63</b>	<b>Inversión de reposición asociada al funcionamiento operativo de los servicios</b>	<b>46.187.722,37</b>	<b>82.042.648,17</b>	<b>31.206.882,59</b>	<b>30.064.500,99</b>	<b>1.555.485,00</b>
	631	Terrenos y bienes naturales					
	632	Edificios y otras construcciones	34.518.335,55	58.111.563,94	20.213.010,34	19.194.546,11	825.249,19
	633	Maquinaria, instalaciones técnicas y utillaje	1.814.148,82	2.771.079,58	468.507,91	432.439,24	201.558,35
	634	Elementos de transporte	0,00	346.204,92	50.458,94	50.458,94	0,00
	635	Mobiliario					
	636	Equipos para procesos de información					
	637	Proyectos complejos					
	639	Otras inversiones de reposición asociadas al funcionamiento operativo de los servicios	9.855.238,00	20.813.799,73	10.474.905,40	10.387.056,70	528.677,46
[-]	<b>64</b>	<b>Gastos en inversiones de carácter inmaterial</b>	<b>6.204.427,13</b>	<b>10.330.953,23</b>	<b>3.145.866,56</b>	<b>2.756.338,15</b>	<b>482.318,31</b>
	640	Gastos en inversiones de carácter inmaterial	1.783.000,00	2.201.736,94	293.689,20	185.729,81	0,00
	641	Gastos en aplicaciones informáticas	4.421.427,13	8.129.216,29	2.852.177,36	2.570.608,34	482.318,31
	648	Cuotas netas de intereses por operaciones de arrendamiento financiero (leasing)					
[-]	<b>65</b>	<b>Inversiones gestionadas para otros entes públicos</b>	<b>2.081.085,44</b>	<b>10.172.863,13</b>	<b>39.021,78</b>	<b>32.518,15</b>	<b>0,00</b>
	650	Gastos en inversiones gestionadas para otros entes públicos	2.081.085,44	10.172.863,13	39.021,78	32.518,15	0,00
[-]	<b>68</b>	<b>Gastos en inversiones de bienes patrimoniales</b>	<b>2.283.862,40</b>	<b>19.783.803,95</b>	<b>5.827.966,75</b>	<b>5.803.200,95</b>	<b>366.366,70</b>
	681	Terrenos y bienes naturales	0,00	2.019.415,29	2.019.415,29	2.019.415,29	0,00
	682	Edificios y otras construcciones	2.283.862,40	17.764.388,66	3.808.551,46	3.783.785,66	366.366,70
	689	Otros gastos en inversiones de bienes patrimoniales					
[-]	<b>69</b>	<b>Inversiones en bienes comunales</b>					
	690	Terrenos y bienes naturales					
	692	Inversión en infraestructuras					
<b>7</b>	<b>TRANSFERENCIAS DE CAPITAL</b>		<b>29.033.129,56</b>	<b>56.285.960,51</b>	<b>31.447.889,98</b>	<b>31.033.685,93</b>	<b>766.889,41</b>
	<b>70</b>	<b>A la Administración General de la Entidad Local</b>					
	<b>71</b>	<b>A Organismos Autónomos de la Entidad Local</b>	<b>1.706.000,00</b>	<b>6.464.380,07</b>	<b>3.577.401,12</b>	<b>3.357.649,57</b>	<b>439.146,52</b>
[-]	<b>72</b>	<b>A la Administración del Estado</b>	<b>6.000.000,00</b>	<b>6.318.588,74</b>	<b>6.247.742,50</b>	<b>6.247.742,50</b>	<b>0,00</b>
	720	A la Administración General del Estado					
	<b>721</b>	<b>A Organismos Autónomos y agencias</b>					

		721.00	Al Servicio Público de Empleo Estatal						
		721.09	A otros organismos autónomos						
		722	A fundaciones estatales						
		723	A sociedades mercantiles estatales, entidades públicas empresariales y otros organismos públicos	6.000.000,00	6.318.588,74	6.247.742,50	6.247.742,50	0,00	
		<b>73</b>	<b>A la Seguridad Social</b>						
		<b>74</b>	<b>A entes públicos y sociedades mercantiles de la Entidad local</b>	<b>20.115.629,56</b>	<b>36.430.908,48</b>	<b>18.358.661,15</b>	<b>18.291.403,15</b>	<b>0,00</b>	
		<input type="checkbox"/>	<b>75 A Comunidades Autónomas</b>	<b>0,00</b>	<b>1.000.000,00</b>	<b>1.000.000,00</b>	<b>1.000.000,00</b>	<b>0,00</b>	
		750	A la Administración General de las Comunidades Autónomas						
		751	A Organismos Autónomos y agencias de las Comunidades Autónomas						
		752	A fundaciones de las Comunidades Autónomas						
		753	A sociedades mercantiles, entidades públicas empresariales y otros organismos públicos dependientes de las Comunidades Autónomas	0,00	1.000.000,00	1.000.000,00	1.000.000,00	0,00	
		<input type="checkbox"/>	<b>76 A Entidades Locales</b>	<b>0,00</b>	<b>700.230,00</b>	<b>0,00</b>	<b>0,00</b>	<b>0,00</b>	
		761	A Diputaciones, Consejos o Cabildos						
		762	A Ayuntamientos						
		763	A Mancomunidades						
		764	A Áreas Metropolitanas						
		765	A Comarcas						
		766	A Entidades que agrupen Municipios						
		767	A Consorcios	0,00	700.230,00	0,00	0,00	0,00	
		768	A Entidades Locales Menores						
		<b>77</b>	<b>A empresas privadas</b>	<b>1.200.000,00</b>	<b>2.253.338,28</b>	<b>2.000.000,00</b>	<b>2.000.000,00</b>	<b>0,00</b>	
		<b>78</b>	<b>A familias e instituciones sin fines de lucro</b>	<b>11.500,00</b>	<b>3.118.514,94</b>	<b>264.085,21</b>	<b>136.890,71</b>	<b>327.742,89</b>	
		<b>79</b>	<b>Al exterior</b>						
		<b>8</b>	<b>ACTIVOS FINANCIEROS</b>	<b>300.000,00</b>	<b>300.000,00</b>	<b>255.854,82</b>	<b>255.854,82</b>	<b>0,00</b>	
		<input type="checkbox"/>	<b>80 Adquisición de deuda del sector público</b>						
		<b>800</b>	<b>Adquisición de deuda del sector público a corto plazo</b>						
		800.00	Al Estado						
		800.10	A Comunidades Autónomas						
		800.20	A Entidades locales						
		800.90	A otros subsectores						
		<b>801</b>	<b>Adquisición de deuda del sector público a largo plazo</b>						
		801.00	Al Estado						
		801.10	A Comunidades Autónomas						

		801.20	A Entidades locales						
		801.90	A otros subsectores						
[-]	<b>81</b>	<b>Adquisición de Obligaciones y Bonos fuera del sector público</b>							
		810	Adquisición de obligaciones y bonos fuera del sector público a corto plazo. Desarrollo por sectores.						
		811	Adquisición de obligaciones y bonos fuera del sector público a largo plazo. Desarrollo por sectores.						
[-]	<b>82</b>	<b>Concesión préstamos al sector público</b>							
		<b>820 Préstamos a corto plazo</b>							
		820.00	Al Estado						
		820.10	A Comunidades Autónomas						
		820.20	A Entidades locales						
		820.90	A otros subsectores						
		<b>821 Préstamos a largo plazo</b>							
		821.00	Al Estado						
		821.10	A Comunidades Autónomas						
		821.20	A Entidades locales						
		821.90	A otros subsectores						
[-]	<b>83</b>	<b>Concesión de préstamos fuera del sector público</b>			<b>300.000,00</b>	<b>300.000,00</b>	<b>255.854,82</b>	<b>255.854,82</b>	<b>0,00</b>
		830	Préstamos a corto plazo. Desarrollo por sectores.	<b>300.000,00</b>	<b>300.000,00</b>	<b>255.854,82</b>	<b>255.854,82</b>	<b>0,00</b>	
		831	Préstamos a largo plazo. Desarrollo por sectores.						
[-]	<b>84</b>	<b>Constitución de depósitos y fianzas</b>							
		<b>840 Depósitos</b>							
		840.00	A corto plazo						
		840.10	A largo plazo						
		<b>841 Fianzas</b>							
		841.00	A corto plazo						
		841.10	A largo plazo						
[-]	<b>85</b>	<b>Adquisición de acciones y participaciones del sector público</b>							
		<b>850 Adquisición de acciones y participaciones del sector público</b>							
		850.10	Adquisición de acciones y participaciones para compensar pérdidas						
		850.20	Adquisición de acciones y participaciones para financiar inversiones no rentables						
		850.90	Resto de adquisiciones de acciones dentro del sector público						
[-]	<b>86</b>	<b>Adquisición de acciones y participaciones fuera del sector público</b>							
		<b>860 Adquisición de acciones y participaciones fuera del sector público</b>							

		860.10	De empresas nacionales						
		860.20	De empresas de la Unión Europea						
		860.90	De otras empresas						
	<input type="checkbox"/>	<b>87</b>	<b>Aportaciones patrimoniales</b>						
		870	Aportaciones a fundaciones						
		871	Aportaciones a consorcios						
		<b>872</b>	<b>Aportaciones a otros entes</b>						
		872.10	Aportaciones para compensar pérdidas						
		872.20	Aportaciones para financiar inversiones no rentables						
		872.90	Resto de aportaciones						
		<b>9</b>	<b>PASIVOS FINANCIEROS</b>	<b>49.000.000,00</b>	<b>73.314.450,39</b>	<b>73.314.450,38</b>	<b>73.314.450,38</b>		<b>74.073,94</b>
	<input type="checkbox"/>	<b>90</b>	<b>Amortización de Deuda Pública en euros</b>						
		900	Amortización de Deuda Pública en euros a corto plazo						
		901	Amortización de Deuda Pública en euros a largo plazo						
	<input type="checkbox"/>	<b>91</b>	<b>Amortización de préstamos y de operaciones en euros</b>	<b>49.000.000,00</b>	<b>73.314.450,39</b>	<b>73.314.450,38</b>	<b>73.314.450,38</b>		<b>74.073,94</b>
		910	Amortización de préstamos a corto plazo de entes del sector público						
		911	Amortización de préstamos a largo plazo de entes del sector público	<b>888.887,28</b>	<b>888.887,28</b>	<b>888.887,28</b>	<b>888.887,28</b>		<b>74.073,94</b>
		912	Amortización de préstamos a corto plazo de entes de fuera del sector Público						
		913	Amortización de préstamos a largo plazo de entes de fuera del sector público	<b>48.111.112,72</b>	<b>72.425.563,11</b>	<b>72.425.563,10</b>	<b>72.425.563,10</b>		<b>0,00</b>
	<input type="checkbox"/>	<b>92</b>	<b>Amortización de Deuda Pública en moneda distinta del euro</b>						
		920	Amortización de Deuda Pública en moneda distinta del euro a corto plazo						
		921	Amortización de Deuda Pública en moneda distinta del euro a largo plazo						
	<input type="checkbox"/>	<b>93</b>	<b>Amortización de préstamos en moneda distinta del euro</b>						
		930	Amortización de préstamos en moneda distinta del euro a corto plazo						
		931	Amortización de préstamos en moneda distinta del euro a largo plazo						
	<input type="checkbox"/>	<b>94</b>	<b>Devolución de depósitos y fianzas</b>						
		940	Devolución de depósitos						
		941	Devolución de fianzas						
		<b>TOTAL GASTOS DE OPERACIONES DE CAPITAL Y FINANCIERAS</b>		<b>186.984.701,63</b>	<b>412.453.346,57</b>	<b>190.273.040,45</b>	<b>185.203.981,02</b>		<b>6.019.263,85</b>

(1) Estimación Créditos definitivos al final ejercicio - Presupuesto actualizado, incluyendo las modificaciones ya tramitadas y/o previstas tramitar hasta final de ejercicio.

(2) Datos de ejecución acumulados a final del trimestre vencido

**Los totales coinciden con la Económica.**

**No olvide pulsar "Enviar" antes de abandonar el formulario**

**VOLVER**

**IMPRIMIR**



## Ejecuciones trimestrales de las Entidades Locales. Trimestre 4 - Ejercicio 2022

Entidad Local: **17-46-250-AA-000**

València

(21526) v.2.0.17-

10.34.251.71

### F.1.1.8 Remanente de Tesorería

#### Comunicación ejecución trimestral correspondiente al 4º trimestre del ejercicio 2022

(Unidad: Euros)

	CÓDIGO	Situación a final trimestre vencido	Confirm. importe cero (*)
<b>1.(+) FONDOS LÍQUIDOS</b>	<b>R29t</b>	<b>220.653.220,51</b>	
<b>2.(+) TOTAL DERECHOS PENDIENTES DE COBRO</b>	<b>R09t</b>	<b>306.157.375,56</b>	
(+) Del Presupuesto corriente	<b>R01</b>	<b>88.386.857,58</b>	
(+) De Presupuestos cerrados	<b>R02</b>	<b>209.798.069,00</b>	
(+) De Otras operaciones no presupuestarias	<b>R04</b>	<b>7.972.448,98</b>	
<b>3.(-) TOTAL OBLIGACIONES PENDIENTES DE PAGO</b>	<b>R19t</b>	<b>98.228.697,08</b>	
(+) Del Presupuesto corriente	<b>R11</b>	<b>47.635.952,17</b>	
(+) De Presupuestos cerrados	<b>R12</b>	<b>3.687.101,98</b>	
(+) De Operaciones no presupuestarias	<b>R15</b>	<b>46.905.642,93</b>	
<b>4.(+) PARTIDAS PENDIENTES DE APLICACIÓN</b>	<b>R89t</b>	<b>-22.676.647,78</b>	
(-) Cobros realizados pendientes de aplicación definitiva	<b>R06</b>	<b>28.482.774,39</b>	
(+) Pagos realizados pendientes de aplicación definitiva	<b>R16</b>	<b>5.806.126,61</b>	

<b>I. REMANENTE DE TESORERÍA TOTAL (1+2-3+4)</b>	<b>R39t</b>	<b>405.905.251,21</b>	
II. Saldos de dudoso cobro	<b>R41</b>	<b>148.469.194,43</b>	<input type="checkbox"/>
III. Exceso de financiación afectada	<b>R42</b>	<b>115.681.667,07</b>	<input type="checkbox"/>
<b>IV. REMANENTE DE TESORERÍA PARA GASTOS GENERALES (I-II-III)</b>	<b>R49t</b>	<b>141.754.389,71</b>	
V. Saldo de obligaciones pendientes de aplicar al Presupuesto a final de período (1)	<b>R59t</b>	<b>9.599.425,67</b>	<input type="checkbox"/>
VI. Saldo de acreedores por devolución de ingresos a final de periodo	<b>R69t</b>	<b>1.493.617,36</b>	<input type="checkbox"/>
<b>VII. REMANENTE DE TESORERÍA PARA GASTOS GENERALES AJUSTADO(IV-V-VI)</b>	<b>R79t</b>	<b>130.661.346,68</b>	

(\* ) Si el importe a reflejar es cero, marcar en este campo para confirmar.

(1) Este importe se corresponde con el saldo de la cuenta 4131 "Acreedores por operaciones devengadas" introducida por la Orden HAC/1364/2018, de 12 de diciembre, por la que se modifican los planes de cuentas locales anexos a las instrucciones de los modelos normal y simplificado de contabilidad local. En el caso de que no se realice la subdivisión de la cuenta 413 "Acreedores por operaciones devengadas" entre la 4130 y 4131 en este apartado sólo se contabilizará la parte de la cuenta 413 que equivale a la 4131.

**No olvide pulsar "Enviar" antes de abandonar el formulario**

**VOLVER**

**IMPRIMIR**

## Ejecuciones trimestrales de las Entidades Locales. Trimestre 4 - Ejercicio 2022

Entidad Local: **17-46-250-AA-000**

**València**

(21526) v.2.0.17-

10.34.251.71

### F.1.1.9 Calendario y Presupuesto de Tesorería

En este formulario los datos se envían automáticamente.

VOLVER

IMPRIMIR

(Importes en EUROS)

CONCEPTO	RECAUDACION/PAGOS REALES		
	RECAUDACIÓN/PAGOS ACUMULADA HASTA EL 31/12/2022		
	CORRIENTE	CERRADOS	TOTAL (1)
<b>Fondos líquidos al inicio del periodo (1)</b>			<b>154.195.774,14</b>
<b>Cobros presupuestarios</b>	<b>970.945.278,37</b>	<b>51.717.728,55</b>	<b>1.022.663.006,92</b>
1. Impuestos directos	310.761.735,73	20.237.262,42	330.998.998,15
2. Impuestos indirectos	31.014.913,04	573.163,23	31.588.076,27
3. Tasas y otros ingresos	106.460.767,03	16.148.560,14	122.609.327,17
4. Transferencias corrientes	431.476.158,50	10.028.028,00	441.504.186,50
5. Ingresos patrimoniales	6.026.268,45	3.915.989,31	9.942.257,76
6. Enajenación de inversiones reales	6.577.557,69	780.543,90	7.358.101,59
7. Transferencias de capital	46.551.128,99	4.991,25	46.556.120,24
8. Activos financieros	76.748,94	29.190,30	105.939,24
9. Pasivos financieros	32.000.000,00	0,00	32.000.000,00
<b>Cobros no presupuestarios</b>	<b>96.632.033,37</b>	<b>0,00</b>	<b>96.632.033,37</b>
<b>Cobros realizados pendientes de aplicación definitiva</b>	<b>2.983.091,02</b>	<b>0,00</b>	<b>2.983.091,02</b>
<b>Pagos Presupuestarios</b>	<b>928.529.086,46</b>	<b>32.420.662,54</b>	<b>960.949.749,00</b>
1. Gastos de personal	325.436.894,19	0,00	325.436.894,19
2. Gastos en bienes corrientes y servicios	231.783.236,43	18.187.755,24	249.970.991,67
3. Gastos financieros	2.197.410,98	109.964,84	2.307.375,82
4. Transferencias corrientes	183.907.563,84	8.103.678,61	192.011.242,45
5. Fondo de contingencia y Otros imprevistos	0,00	0,00	0,00
6. Inversiones reales	80.599.989,89	5.178.300,50	85.778.290,39
7. Transferencias de capital	31.033.685,93	766.889,41	31.800.575,34
8. Activos financieros	255.854,82	0,00	255.854,82
9. Pasivos financieros	73.314.450,38	74.073,94	73.388.524,32

<b>Pagos no presupuestarios</b>	<b>91.345.224,36</b>	<b>0,00</b>	<b>91.345.224,36</b>
<b>Pagos realizados pendientes de aplicación definitiva</b>	<b>237.182,72</b>	<b>0,00</b>	<b>237.182,72</b>
<b>Fondos líquidos al final del periodo</b>			<b>223.941.749,37</b>

**OBSERVACIONES**

(1) En el concepto "Fondos líquidos al inicio del periodo" se reflejará el importe existente al comienzo del ejercicio 2022 (a 01-01-2022).

En este formulario los datos se envían automáticamente.

**VOLVER**

**IMPRIMIR**

## Ejecuciones trimestrales de las Entidades Locales. Trimestre 4 - Ejercicio 2022

Entidad Local: **17-46-250-AA-000**

València

(21526) v.2.0.17-

10.34.251.71

### F1.1.10 - Resumen de Estado de ejecución del presupuesto

(Importes en EUROS)

Los datos se envían automáticamente

VOLVER

IMPRIMIR

INGRESOS	DERECHOS PENDIENTES DE COBRO A 31/12/2021 (EJERCICIOS CERRADOS)	DERECHOS RECONOCIDOS NETOS HASTA EL FIN DEL AÑO (ACUMULADO)	RECAUDACIÓN LÍQUIDA DEL EJERCICIO CORRIENTE HASTA EL FINAL DEL TRIMESTRE (ACDA)	RECAUDACIÓN LÍQUIDA DEL EJERCICIOS CERRADOS HASTA EL FINAL DEL TRIMESTRE (ACDO)	DERECHOS PENDIENTES DE COBRO AL 31/12/2022		
					DE EJERCICIOS CERRADOS	DE EJERCICIOS CORRIENTES	TOTAL
<b>Total Ingresos</b>	<b>268.316.135,29</b>	<b>1.059.332.135,95</b>	<b>970.945.278,37</b>	<b>51.717.728,55</b>	<b>209.798.069,00</b>	<b>88.386.857,58</b>	<b>298.184.926,58</b>
1 Impuestos directos	152.005.546,18	342.657.796,46	310.761.735,73	20.237.262,42	130.564.981,91	31.896.060,73	162.461.042,64
2 Impuestos indirectos	4.766.090,01	33.155.376,79	31.014.913,04	573.163,23	4.054.448,92	2.140.463,75	6.194.912,67
3 Tasas y otros ingresos	90.894.285,04	126.795.388,96	106.460.767,03	16.148.560,14	71.758.366,86	20.334.621,93	92.092.988,79
4 Transferencias corrientes	11.330.707,21	463.203.373,78	431.476.158,50	10.028.028,00	1.302.679,21	31.727.215,28	33.029.894,49
5 Ingresos patrimoniales	8.223.326,97	7.349.227,47	6.026.268,45	3.915.989,31	1.836.137,67	1.322.959,02	3.159.096,69
6 Enajenación de inversiones reales	878.494,20	7.361.830,86	6.577.557,69	780.543,90	97.950,30	784.273,17	882.223,47
7 Transferencias de capital	80.592,08	46.706.905,72	46.551.128,99	4.991,25	75.600,83	155.776,73	231.377,56
8 Activos financieros	137.093,60	102.235,91	76.748,94	29.190,30	107.903,30	25.486,97	133.390,27
9 Pasivos financieros	0,00	32.000.000,00	32.000.000,00	0,00	0,00	0,00	0,00

CONCEPTO	A 31/12/2021	A 31/12/2022
Derechos pendientes de cobro no presupuestarios	21.209.937,89	7.972.448,98
Cobros realizados pendientes de aplicación definitiva	25.294.100,15	28.482.774,39

GASTOS	OBLIGACIONES PENDIENTES DE PAGO A 31/12/2021 (CERRADOS)	OBLIGACIONES RECONOCIDAS NETOS HASTA EL FIN DEL AÑO (ACUMULADO)	PAGOS LÍQUIDOS DEL EJERCICIO CORRIENTE			PAGOS LÍQUIDOS DE EJERCICIOS CERRADOS	OBLIGACIONES PENDIENTES DE PAGO AL 31/12/2022						
			No incluidos en cálculos periodo medio pago provee.	Incluidos en cálculos periodo medio pago provee.	TOTAL		TOTAL	DE EJERCICIOS CERRADOS			DE EJERCICIOS CORRIENTES		
	TOTAL	TOTAL	No incluidos en cálculos periodo medio pago provee.	Incluidos en cálculos periodo medio pago provee.	TOTAL	TOTAL	No incluidos en cálculos periodo medio pago provee.	Incluidos en cálculos periodo medio pago provee.	TOTAL	No incluidos en cálculos periodo medio pago provee.	Incluidos en cálculos periodo medio pago provee.	TOTAL	TOTAL
<b>Total Gastos</b>	<b>37.175.490,35</b>	<b>976.165.038,63</b>	<b>616.145.860,14</b>	<b>312.383.226,32</b>	<b>928.529.086,46</b>	<b>32.420.662,54</b>	<b>2.524.859,56</b>	<b>1.162.242,42</b>	<b>3.687.101,98</b>	<b>21.394.399,23</b>	<b>26.241.552,94</b>	<b>47.635.952,17</b>	<b>51.323.054,15</b>
1 Gastos de personal	78,02	334.369.933,58	325.436.894,19	0,00	325.436.894,19	0,00	78,02	0,00	78,02	8.933.039,39	0,00	8.933.039,39	8.933.117,41
2 Gastos en bienes corrientes y servicios	20.058.001,15	253.369.933,99	0,00	231.783.236,43	231.783.236,43	18.187.755,24	0,00	303.156,37	303.156,37	0,00	21.586.697,56	21.586.697,56	21.889.853,93
3 Gastos financieros	180.331,65	2.265.081,84	2.197.410,98	0,00	2.197.410,98	109.964,84	80.436,36	0,00	80.436,36	67.670,86	0,00	67.670,86	148.107,22
4 Transferencias corrientes	10.471.245,08	195.887.048,77	183.907.563,84	0,00	183.907.563,84	8.103.678,61	2.392.457,82	0,00	2.392.457,82	11.979.484,93	0,00	11.979.484,93	14.371.942,75
5 Fondo de contingencia y Otros imprevistos	0,00	0,00	0,00	0,00	0,00	0,00	0,00	0,00	0,00	0,00	0,00	0,00	0,00
6 Inversiones reales	5.572.983,74	85.254.845,27	0,00	80.599.989,89	80.599.989,89	5.178.300,50	0,00	859.086,05	859.086,05	0,00	4.654.855,38	4.654.855,38	5.513.941,43
7 Transferencias de capital	781.739,74	31.447.889,98	31.033.685,93	0,00	31.033.685,93	766.889,41	14.850,33	0,00	14.850,33	414.204,05	0,00	414.204,05	429.054,38
8 Activos financieros	0,00	255.854,82	255.854,82	0,00	255.854,82	0,00	0,00	0,00	0,00	0,00	0,00	0,00	0,00
9 Pasivos financieros	111.110,97	73.314.450,38	73.314.450,38	0,00	73.314.450,38	74.073,94	37.037,03	0,00	37.037,03	0,00	0,00	0,00	37.037,03

CONCEPTO	A 31/12/2021	A 31/12/2022
<b>Obligaciones pendientes de pago no presupuestarias</b>	<b>37.003.844,19</b>	<b>46.905.642,93</b>
<b>Pagos realizados pendientes de aplicación definitiva</b>	<b>226.710,45</b>	<b>5.806.126,61</b>
<b>Saldo de obligaciones pendientes de aplicar al Presupuesto</b>	<b>3.563.553,19</b>	<b>6.028.758,77</b>
<b>Saldo de acreedores por devolución de ingresos a final de periodo</b>	<b>384.053,31</b>	<b>1.739.119,29</b>
<b>Saldos de dudoso cobro</b>	<b>148.469.194,43</b>	<b>148.469.194,43</b>
<b>Exceso de financiación afectada</b>	<b>116.235.735,30</b>	<b>115.681.667,07</b>
<b>RT gastos generales</b>	<b>79.519.846,49</b>	<b>141.754.389,71</b>
<b>RT gastos generales ajustado</b>	<b>75.572.239,99</b>	<b>133.986.511,65</b>
<b>Saldos de dudoso cobro/Derechos pendientes de cobro</b>	<b>0,51</b>	<b>0,48</b>
<b>Saldo de obligaciones pendientes de aplicar al Presupuesto/Obligaciones reconocidas netas</b>	<b>0,00</b>	<b>0,00</b>

Los datos se envían automáticamente

VOLVER

IMPRIMIR

## Ejecuciones trimestrales de las Entidades Locales. Trimestre 4 - Ejercicio 2022

Entidad Local: **17-46-250-AA-000**

València

(21526) v.2.0.17-

10.34.251.71

### F1.1.12 - Dotación de plantillas y retribuciones

VOLVER

IMPRIMIR

Se cumplimentará un cuadro para cada uno de los sectores de actividad de la Entidad

#### Sectores a considerar (X = con datos)

- X - Administración General de la Entidad Local y resto de sectores
- X - Policía Local (personal que presta servicios en la Policía Local)
- X - Sector Asistencia social y de dependencia
- Sector Sanitario (personal que presta servicio en las Instituciones del Servicio Nacional de Salud)
- Educativo Universitario (personal que presta servicio en las Universidades)
- X - Educativo no universitario (personal que presta servicio en centros de la docencia no universitaria)
- Administración de Justicia (personal que presta servicio en juzgados y tribunales)

#### Datos de Plantillas y retribuciones de un determinado sector

Administración General de la Entidad Local y resto de sectores

Número total de efectivos **3382**

Importe total de Gastos **182607937,27**

#### Modelo para cada sector de actividad

(importe en EUROS)

GRUPO DE PERSONAL	DOTACIÓN DE PLANTILLAS A FIN DE TRIMESTRE VENCIDO	OBLIGACIONES RECONOCIDAS A FIN DE TRIMESTRE VENCIDO (ARTÍCULOS: 10,11,12,13,14,15)					ASISTENCIAS A ÓRGANOS DE GOBIERNO (CAPÍTULO 2)
		BASICAS	COMPLEMENTARIAS	INCENTIVOS AL RENDIMIENTO	PLANES DE PENSIONES	TOTAL RETRIBUCIONES	
Titulares de los Organos de Gobierno	33	2.489.544,71	0,00	0,00	0,00	2.489.544,71	0,00
Personal Directivo	14	910.021,29	0,00	0,00	0,00	910.021,29	0,00
Personal eventual	54	1.245.246,40	2.072.958,08	0,00	0,00	3.318.204,48	0,00
Funcionarios de carrera	1.558	22.191.741,43	46.567.948,67	2.692.539,81	0,00	71.452.229,91	0,00
Funcionarios interinos	1.056	15.041.385,72	31.563.384,98	1.824.982,06	0,00	48.429.752,76	0,00

Funcionarios en prácticas	8	113.949,89	239.116,55	13.825,62	0,00	366.892,06	0,00
Laboral fijo	44	549.063,06	1.108.890,40	48.304,06	0,00	1.706.257,52	0,00
Laboral temporal	25	1.277.050,35	1.151.750,51	91.734,20	0,00	2.520.535,06	0,00
Otro personal	590	10.639.779,21	0,00	0,00	0,00	10.639.779,21	0,00
<b>Total</b>	<b>3.382</b>	<b>54.457.782,06</b>	<b>82.704.049,19</b>	<b>4.671.385,75</b>	<b>0,00</b>	<b>141.833.217,00</b>	<b>0,00</b>

**Gastos Comunes sin distribuir por tipos de personal**

<b>RETRIBUCIÓN (ARTÍCULO 16)</b>	<b>OBLIGACIONES RECONOCIDAS NETAS A FIN DE TRIMESTRE VENCIDO</b>
Acción social	876.619,14
Seguridad Social	39.201.538,74
Resto del artículo 16 = Resto de Cuotas, prestaciones y gastos sociales a cargo del empleador	696.562,39
<b>Total gastos comunes</b>	<b>40.774.720,27</b>

**OBSERVACIONES**

**VOLVER**

**IMPRIMIR**



## Ejecuciones trimestrales de las Entidades Locales. Trimestre 4 - Ejercicio 2022

Entidad Local: **17-46-250-AA-000**

València

(21526) v.2.0.17-

10.34.251.71

### F1.1.12 - Dotación de plantillas y retribuciones

VOLVER

IMPRIMIR

Se cumplimentará un cuadro para cada uno de los sectores de actividad de la Entidad

#### Sectores a considerar (X = con datos)

- X - Administración General de la Entidad Local y resto de sectores
- X - Policía Local (personal que presta servicios en la Policía Local)
- X - Sector Asistencia social y de dependencia
- Sector Sanitario (personal que presta servicio en las Instituciones del Servicio Nacional de Salud)
- Educativo Universitario (personal que presta servicio en las Universidades)
- X - Educativo no universitario (personal que presta servicio en centros de la docencia no universitaria)
- Administración de Justicia (personal que presta servicio en juzgados y tribunales)

#### Datos de Plantillas y retribuciones de un determinado sector

Sólo deberán consignarse los datos de este sector específico. Los datos del personal administrativo y resto se anotarán en el sector Administración General

Policía Local (personal que presta servicios en la Policía Local) ▼

Número total de efectivos

Importe total de Gastos

#### Modelo para cada sector de actividad

(importe en EUROS)

GRUPO DE PERSONAL	DOTACIÓN DE PLANTILLAS A FIN DE TRIMESTRE VENCIDO	OBLIGACIONES RECONOCIDAS A FIN DE TRIMESTRE VENCIDO (ARTÍCULOS: 10,11,12,13,14,15)					ASISTENCIAS A ÓRGANOS DE GOBIERNO (CAPÍTULO 2)
		BASICAS	COMPLEMENTARIAS	INCENTIVOS AL RENDIMIENTO	PLANES DE PENSIONES	TOTAL RETRIBUCIONES	
Titulares de los Organos de Gobierno	0	0,00	0,00	0,00	0,00	0,00	0,00
Personal Directivo	0	0,00	0,00	0,00	0,00	0,00	0,00
Personal eventual	0	0,00	0,00	0,00	0,00	0,00	0,00
Funcionarios de carrera	1.419	18.578.508,94	45.166.826,32	1.852.011,93	0,00	65.597.347,19	0,00
Funcionarios interinos	25	327.316,93	795.750,99	32.628,82	0,00	1.155.696,74	0,00

Funcionarios en prácticas	152	1.990.086,93	4.838.166,03	198.383,24	0,00	7.026.636,20	0,00
Laboral fijo	3	27.991,74	55.261,33	2.342,44	0,00	85.595,51	0,00
Laboral temporal	0	0,00	0,00	0,00	0,00	0,00	0,00
Otro personal	0	0,00	0,00	0,00	0,00	0,00	0,00
<b>Total</b>	<b>1.599</b>	<b>20.923.904,54</b>	<b>50.856.004,67</b>	<b>2.085.366,43</b>	<b>0,00</b>	<b>73.865.275,64</b>	<b>0,00</b>

**Gastos Comunes sin distribuir por tipos de personal**

<b>RETRIBUCIÓN (ARTÍCULO 16)</b>	<b>OBLIGACIONES RECONOCIDAS NETAS A FIN DE TRIMESTRE VENCIDO</b>
Acción social	0,00
Seguridad Social	30.510.381,21
Resto del artículo 16 = Resto de Cuotas, prestaciones y gastos sociales a cargo del empleador	0,00
<b>Total gastos comunes</b>	<b>30.510.381,21</b>

**OBSERVACIONES**

**VOLVER**

**IMPRIMIR**

## Ejecuciones trimestrales de las Entidades Locales. Trimestre 4 - Ejercicio 2022

Entidad Local: **17-46-250-AA-000**

València

(21526) v.2.0.17-

10.34.251.71

### F1.1.12 - Dotación de plantillas y retribuciones

VOLVER

IMPRIMIR

Se cumplimentará un cuadro para cada uno de los sectores de actividad de la Entidad

#### Sectores a considerar (X = con datos)

- X - Administración General de la Entidad Local y resto de sectores
- X - Policía Local (personal que presta servicios en la Policía Local)
- X - Sector Asistencia social y de dependencia
- Sector Sanitario (personal que presta servicio en las Instituciones del Servicio Nacional de Salud)
- Educativo Universitario (personal que presta servicio en las Universidades)
- X - Educativo no universitario (personal que presta servicio en centros de la docencia no universitaria)
- Administración de Justicia (personal que presta servicio en juzgados y tribunales)

#### Datos de Plantillas y retribuciones de un determinado sector

Sólo deberán consignarse los datos de este sector específico. Los datos del personal administrativo y resto se anotarán en el sector Administración General

Sector Asistencia social y de dependencia

Número total de efectivos

Importe total de Gastos

#### Modelo para cada sector de actividad

(importe en EUROS)

GRUPO DE PERSONAL	DOTACIÓN DE PLANTILLAS A FIN DE TRIMESTRE VENCIDO	OBLIGACIONES RECONOCIDAS A FIN DE TRIMESTRE VENCIDO (ARTÍCULOS: 10,11,12,13,14,15)					ASISTENCIAS A ÓRGANOS DE GOBIERNO (CAPÍTULO 2)
		BASICAS	COMPLEMENTARIAS	INCENTIVOS AL RENDIMIENTO	PLANES DE PENSIONES	TOTAL RETRIBUCIONES	
Titulares de los Organos de Gobierno	0	0,00	0,00	0,00	0,00	0,00	0,00
Personal Directivo	0	0,00	0,00	0,00	0,00	0,00	0,00
Personal eventual	0	0,00	0,00	0,00	0,00	0,00	0,00
Funcionarios de carrera	201	2.220.345,04	3.954.643,93	259.024,97	0,00	6.434.013,94	0,00
Funcionarios interinos	427	4.716.852,40	8.401.159,01	550.266,98	0,00	13.668.278,39	0,00

Funcionarios en prácticas	0	0,00	0,00	0,00	0,00	0,00	0,00
Laboral fijo	0	0,00	0,00	0,00	0,00	0,00	0,00
Laboral temporal	8	112.031,42	211.309,73	11.729,60	0,00	335.070,75	0,00
Otro personal	0	0,00	0,00	0,00	0,00	0,00	0,00
<b>Total</b>	<b>636</b>	<b>7.049.228,86</b>	<b>12.567.112,67</b>	<b>821.021,55</b>	<b>0,00</b>	<b>20.437.363,08</b>	<b>0,00</b>

**Gastos Comunes sin distribuir por tipos de personal**

<b>RETRIBUCIÓN (ARTÍCULO 16)</b>	<b>OBLIGACIONES RECONOCIDAS NETAS A FIN DE TRIMESTRE VENCIDO</b>
Acción social	0,00
Seguridad Social	9.183.836,93
Resto del artículo 16 = Resto de Cuotas, prestaciones y gastos sociales a cargo del empleador	0,00
<b>Total gastos comunes</b>	<b>9.183.836,93</b>

**OBSERVACIONES**

**VOLVER**

**IMPRIMIR**

## Ejecuciones trimestrales de las Entidades Locales. Trimestre 4 - Ejercicio 2022

Entidad Local: **17-46-250-AA-000**

València

(21526) v.2.0.17-

10.34.251.71

### F1.1.12 - Dotación de plantillas y retribuciones

VOLVER

IMPRIMIR

Se cumplimentará un cuadro para cada uno de los sectores de actividad de la Entidad

#### Sectores a considerar (X = con datos)

- X - Administración General de la Entidad Local y resto de sectores
- X - Policía Local (personal que presta servicios en la Policía Local)
- X - Sector Asistencia social y de dependencia
- Sector Sanitario (personal que presta servicio en las Instituciones del Servicio Nacional de Salud)
- Educativo Universitario (personal que presta servicio en las Universidades)
- X - Educativo no universitario (personal que presta servicio en centros de la docencia no universitaria)
- Administración de Justicia (personal que presta servicio en juzgados y tribunales)

#### Datos de Plantillas y retribuciones de un determinado sector

Sólo deberán consignarse los datos de este sector específico. Los datos del personal administrativo y resto se anotarán en el sector Administración General

Educativo no universitario (personal que presta servicio en centros de la docencia no universitaria) ▼

Número total de efectivos

Importe total de Gastos

#### Modelo para cada sector de actividad

(importe en EUROS)

GRUPO DE PERSONAL	DOTACIÓN DE PLANTILLAS A FIN DE TRIMESTRE VENCIDO	OBLIGACIONES RECONOCIDAS A FIN DE TRIMESTRE VENCIDO (ARTÍCULOS: 10,11,12,13,14,15)					ASISTENCIAS A ÓRGANOS DE GOBIERNO (CAPÍTULO 2)
		BASICAS	COMPLEMENTARIAS	INCENTIVOS AL RENDIMIENTO	PLANES DE PENSIONES	TOTAL RETRIBUCIONES	
Titulares de los Organos de Gobierno	0	0,00	0,00	0,00	0,00	0,00	0,00
Personal Directivo	0	0,00	0,00	0,00	0,00	0,00	0,00
Personal eventual	0	0,00	0,00	0,00	0,00	0,00	0,00
Funcionarios de carrera	118	1.513.557,60	2.779.883,47	168.860,01	0,00	4.462.301,08	0,00
Funcionarios interinos	248	3.181.036,31	5.842.466,95	354.892,22	0,00	9.378.395,48	0,00

Funcionarios en prácticas	0	0,00	0,00	0,00	0,00	0,00	0,00
Laboral fijo	1	10.935,23	22.093,28	860,44	0,00	33.888,95	0,00
Laboral temporal	0	0,00	0,00	0,00	0,00	0,00	0,00
Otro personal	0	0,00	0,00	0,00	0,00	0,00	0,00
<b>Total</b>	<b>367</b>	<b>4.705.529,14</b>	<b>8.644.443,70</b>	<b>524.612,67</b>	<b>0,00</b>	<b>13.874.585,51</b>	<b>0,00</b>

**Gastos Comunes sin distribuir por tipos de personal**

<b>RETRIBUCIÓN (ARTÍCULO 16)</b>	<b>OBLIGACIONES RECONOCIDAS NETAS A FIN DE TRIMESTRE VENCIDO</b>
Acción social	0,00
Seguridad Social	3.890.553,94
Resto del artículo 16 = Resto de Cuotas, prestaciones y gastos sociales a cargo del empleador	0,00
<b>Total gastos comunes</b>	<b>3.890.553,94</b>

**OBSERVACIONES**

**VOLVER**

**IMPRIMIR**

## Ejecuciones trimestrales de las Entidades Locales. Trimestre 4 - Ejercicio 2022

Entidad Local: 17-46-250-AA-000

València

(21526) v.2.0.17-

10.34.251.71

### F.1.1.13 Deuda viva y vencimiento mensual previsto en próximo trimestre

(Importes en EUROS)

CONCEPTO	DEUDA VIVA FINAL TRIMESTRE VENCIDO	VENCIMIENTO PREVISTO DEL PRINCIPAL		
		ENERO-2023	FEBRERO-2023	MARZO-2023
<b>Operaciones de crédito a corto plazo (Importe dispuesto pendiente de amortizar según Reglamento 479/2009, del Consejo de Europa)</b>	0,00	0,00	0,00	0,00
Operaciones de tesorería	0,00	0,00	0,00	0,00
Confirming	0,00	0,00	0,00	0,00
<b>Emisiones de deuda corto plazo</b>	0,00	0,00	0,00	0,00
<b>Operaciones de crédito a largo plazo (Importe dispuesto pendiente de amortizar según Reglamento 479/2009, del Consejo de Europa)</b>	232.629.710,58	2.141.898,45	1.820.373,66	4.654.625,60
Operaciones con entidades de crédito residentes	229.084.254,86	2.141.898,45	1.820.373,66	4.427.352,80
Operaciones con entidades de crédito no residentes o que no faciliten información al Banco de España (Incluidos BEI, fondos de inversión etc.)	3.545.455,72	0,00	0,00	227.272,80
Deuda con el FFEL (*)	0,00	0,00	0,00	0,00
Operaciones con Institutos Autonómicos de Finanzas no clasificados como AAPP	0,00	0,00	0,00	0,00
Otras operaciones de crédito	0,00	0,00	0,00	0,00
<b>Emisiones de deuda largo plazo</b>	0,00	0,00	0,00	0,00
Arrendamiento financiero	0,00	0,00	0,00	0,00
Asociaciones público-privadas	0,00	0,00	0,00	0,00
Factoring sin recurso conforme a la Decisión de Eurostat 31 de julio de 2012	0,00	0,00	0,00	0,00
Reestructuración de deuda comercial según Decisión de Eurostat 31 de julio de 2012	0,00	0,00	0,00	0,00
Otras operaciones de deuda	0,00	0,00	0,00	0,00
<b>TOTAL DEUDA VIVA PDE (1)</b>	232.629.710,58	2.141.898,45	1.820.373,66	4.654.625,60
<b>AVALES</b>				
Capital vivo de las operaciones avaladas a entidades dependientes clasificadas como SNF	20.297.064,94	0,00	0,00	0,00

<b>Capital vivo de las operaciones avaladas a entidades dependientes pendientes de clasificar</b>	<b>0,00</b>	<b>0,00</b>	<b>0,00</b>	<b>0,00</b>
<b>Capital vivo de las operaciones avaladas a otras entidades no dependientes</b>	<b>29.882.577,01</b>	<b>0,00</b>	<b>0,00</b>	<b>0,00</b>
<b>RIESGO DEDUCIDO DE LOS AVALES (2)</b>	<b>50.179.641,95</b>	<b>0,00</b>	<b>0,00</b>	<b>0,00</b>
<b>OPERACIONES DE CRÉDITO FORMALIZADAS Y NO DISPUESTAS (3)</b>	<b>0,00</b>	<b>0,00</b>	<b>0,00</b>	<b>0,00</b>
A corto plazo	0,00	0,00	0,00	0,00
A largo plazo	0,00	0,00	0,00	0,00
<b>OPERACIONES DE CRÉDITO CON ADMINISTRACIONES PÚBLICAS (4)</b>	<b>0,00</b>	<b>0,00</b>	<b>0,00</b>	<b>0,00</b>
Con la Administracion General del Estado	0,00	0,00	0,00	0,00
Con la Comunidad Autonoma	0,00	0,00	0,00	0,00
Con la Diputación Provincial, Cabildo o Consejo Insular u otras EELL	0,00	0,00	0,00	0,00
Con otras Administraciones Publicas	0,00	0,00	0,00	0,00
<b>OTRAS DEUDAS (5)</b>	<b>0,00</b>	<b>0,00</b>	<b>0,00</b>	<b>0,00</b>
<b>CAPITAL VIVO A EFECTOS DEL ARTÍCULO 53 DEL TRLRHL Y DE LA DF 31ª LPGE 2013 (1 + 2 + 3 + 4 + 5)</b>	<b>282.809.352,53</b>	<b>2.141.898,45</b>	<b>1.820.373,66</b>	<b>4.654.625,60</b>

CONCEPTO	AL FINAL TRIMESTRE VENCIDO	VENCIMIENTO PREVISTO DEL PRINCIPAL		
		ENERO-2023	FEBRERO-2023	MARZO-2023
<b>Avales vivos al final del periodo (valor nominal)</b>	<b>0,00</b>	<b>0,00</b>	<b>0,00</b>	<b>0,00</b>
<b>Riesgos potenciales que pueden afectar a la solvencia de la entidad local</b>	<b>0,00</b>	<b>0,00</b>	<b>0,00</b>	<b>0,00</b>
Derivados de sentencias judiciales consecuencia de recursos de tramitación	0,00	0,00	0,00	0,00
Derivados de expedientes de aplazamiento o fraccionamiento de deudas con la AEAT	0,00	0,00	0,00	0,00
Derivados de expedientes de aplazamiento o fraccionamiento de deudas con la Seguridad Social	0,00	0,00	0,00	0,00
Otros	0,00	0,00	0,00	0,00

(1) En las deudas con las Administraciones Públicas únicamente se incluirán los préstamos con el Fondo de Financiación a Entidades Locales, que incluye el Fondo de Impulso Económico, el Fondo de Ordenación y el Fondo en liquidación para la financiación de los Pagos a Proveedores de EELL, en este último tanto si se han instrumentado través de una operación de endeudamiento, como a través de la participación en los tributos del Estado (PTE).

Los datos se envían automáticamente

VOLVER

IMPRIMIR





<b>Total vencimientos deuda PDE (1)</b>	<b>38.163.516,00</b>	<b>37.318.181,00</b>	<b>34.846.611,00</b>	<b>32.477.548,00</b>	<b>30.603.495,00</b>	<b>32.896.093,00</b>	<b>38.813.698,00</b>	<b>42.885.546,00</b>	<b>37.833.887,00</b>	<b>29.676.481,00</b>
<b>AVALES</b>										
Capital vivo de las operaciones avaladas a entidades dependientes clasificadas como SNF	0,00	0,00	0,00	0,00	0,00	0,00	0,00	0,00	0,00	0,00
Capital vivo de las operaciones avaladas a entidades dependientes pendientes de clasificar	0,00	0,00	0,00	0,00	0,00	0,00	0,00	0,00	0,00	0,00
Capital vivo de las operaciones avaladas a otras entidades no dependientes	0,00	0,00	0,00	0,00	0,00	0,00	0,00	0,00	0,00	0,00
<b>RIESGO DEDUCIDO DE LOS AVALES(2)</b>	<b>0,00</b>	<b>0,00</b>	<b>0,00</b>	<b>0,00</b>	<b>0,00</b>	<b>0,00</b>	<b>0,00</b>	<b>0,00</b>	<b>0,00</b>	<b>0,00</b>
<b>OPERACIONES DE CRÉDITO FORMALIZADAS Y NO DISPUESTAS(3)</b>	<b>0,00</b>	<b>0,00</b>	<b>0,00</b>	<b>0,00</b>	<b>0,00</b>	<b>0,00</b>	<b>0,00</b>	<b>0,00</b>	<b>0,00</b>	<b>0,00</b>
A corto plazo	0,00	0,00	0,00	0,00	0,00	0,00	0,00	0,00	0,00	0,00
A largo plazo	0,00	0,00	0,00	0,00	0,00	0,00	0,00	0,00	0,00	0,00
<b>OPERACIONES DE CRÉDITO CON ADMINISTRACIONES PÚBLICAS(4)</b>	<b>0,00</b>	<b>0,00</b>	<b>0,00</b>	<b>0,00</b>	<b>0,00</b>	<b>0,00</b>	<b>0,00</b>	<b>0,00</b>	<b>0,00</b>	<b>0,00</b>
Con la Administración General del Estado	0,00	0,00	0,00	0,00	0,00	0,00	0,00	0,00	0,00	0,00
Con la Comunidad Autónoma	0,00	0,00	0,00	0,00	0,00	0,00	0,00	0,00	0,00	0,00
Con la Diputación provincial, Cabildo o Consejo Insular u otras EELL	0,00	0,00	0,00	0,00	0,00	0,00	0,00	0,00	0,00	0,00
Con otras Administraciones Públicas	0,00	0,00	0,00	0,00	0,00	0,00	0,00	0,00	0,00	0,00
<b>OTRAS DEUDAS(5)</b>	<b>0,00</b>	<b>0,00</b>	<b>0,00</b>	<b>0,00</b>	<b>0,00</b>	<b>0,00</b>	<b>0,00</b>	<b>0,00</b>	<b>0,00</b>	<b>0,00</b>
<b>Vencimientos a efectos de la aplicación del régimen de autorización recogido en el artículo 53 TRLRHL y DF 31ª LPGE 2013 (1)+(2)+(3)+(4)+(5)</b>	<b>38.163.516,00</b>	<b>37.318.181,00</b>	<b>34.846.611,00</b>	<b>32.477.548,00</b>	<b>30.603.495,00</b>	<b>32.896.093,00</b>	<b>38.813.698,00</b>	<b>42.885.546,00</b>	<b>37.833.887,00</b>	<b>29.676.481,00</b>

CONCEPTO	2023	2024	2025	2026	2027	2028	2029	2030	2031	2032
<b>Avales vivos al final del periodo (valor nominal)</b>	<b>0,00</b>	<b>0,00</b>	<b>0,00</b>	<b>0,00</b>	<b>0,00</b>	<b>0,00</b>	<b>0,00</b>	<b>0,00</b>	<b>0,00</b>	<b>0,00</b>
<b>Riesgos potenciales que pueden afectar a la solvencia de la entidad local</b>	<b>0,00</b>	<b>0,00</b>	<b>0,00</b>	<b>0,00</b>	<b>0,00</b>	<b>0,00</b>	<b>0,00</b>	<b>0,00</b>	<b>0,00</b>	<b>0,00</b>
Derivados de sentencias judiciales consecuencia de recursos de tramitación	0,00	0,00	0,00	0,00	0,00	0,00	0,00	0,00	0,00	0,00
Derivados de expedientes de aplazamiento o fraccionamiento de deudas con la AEAT	0,00	0,00	0,00	0,00	0,00	0,00	0,00	0,00	0,00	0,00
Derivados de expedientes de aplazamiento o fraccionamiento de deudas con la Seguridad Social	0,00	0,00	0,00	0,00	0,00	0,00	0,00	0,00	0,00	0,00
Otros	0,00	0,00	0,00	0,00	0,00	0,00	0,00	0,00	0,00	0,00

(1) En las deudas con las Administraciones Públicas únicamente se incluirán los préstamos con el Fondo de Financiación a Entidades Locales, que incluye el Fondo de Impulso Económico, el Fondo de Ordenación y el Fondo en liquidación para la financiación de los Pagos a Proveedores de EELL, en este último tanto si se han instrumentado través de una operación de endeudamiento, como a través de la participación en los tributos del Estado (PTE).

En este formulario los datos se envían automáticamente.

VOLVER

IMPRIMIR



<b>EXPLICACIÓN DE BENEFICIOS FISCALES EN IMPUESTOS</b>	<b>IMPORTE TOTAL</b>
<b>Impuesto sobre Bienes Inmuebles</b>	<b>14.757.562,31</b>
Bonificación por empresas de urbanización (art. 73.1 TRLRHL)	490.931,79
Bonificación por viviendas de protección oficial (art. 73.2 TRLRHL)	255.077,47
Bonificación por bienes rústicos de cooperativas agrarias (art. 73.3 TRLRHL)	0,00
Bonificación por bienes inmuebles en asentamientos de población singulares (art. 74.1 TRLRHL)	0,00
Bonificación por cultivos, aprovechamientos o uso de construcciones (art. 74.2 TRLRHL)	0,00
Bonificación por inmuebles de organismos de investigación y universidades (art. 74.2 bis TRLRHL)	0,00
Bonificación por BICs atendiendo a lo diferentes grupos de estos bienes (art. 74.3 TRLRHL)	0,00
Bonificación por familia numerosa (art. 74.4 TRLRHL)	754.803,81
Bonificación por instalaciones de sistemas de aprovechamiento energético (art. 74.5 TRLRHL)	0,00
Exención a favor de centros educativos concertados (art. 7.1 Ley 22/1993)	0,00
Otros beneficios fiscales no incluidos anteriormente	13.256.749,24
<b>Impuesto sobre Vehículos Tracción Mecánica</b>	<b>1.973.313,56</b>
Exención a favor de vehículos oficiales (art. 93.1 a) TRLRHL)	6.074,34
Exención a favor de vehículos de representación diplomática (art. 93.1 b) TRLRHL)	0,00
Exención a favor de vehículos por aplicación de tratados internacionales (art. 93.1 c) TRLRHL)	3.203,28
Exención a favor de ambulancias y vehículos de asistencia sanitaria (art. 93.1 d) TRLRHL)	24.968,27
Exención a favor de vehículos para personas de movilidad reducida (art. 93.1 e) TRLRHL)	1.464.008,29
Exención a favor de vehículos destinados al transporte público urbano (art. 93.1 f) TRLRHL)	67.405,49
Exención a favor de tractores y remolques con Cartilla de Inspección Agrícola (art. 93.1 g) TRLRHL)	162.526,64
Bonificación por tipo de carburante (art. 95.6 a) TRLRHL)	16.279,20
Bonificación por tipo de motor (art. 95.6 b) TRLRHL)	228.777,71
Bonificación por vehículos históricos (art. 95.6 c) TRLRHL)	0,00
Otros beneficios fiscales no incluidos anteriormente	70,34
<b>Impuesto sobre Incremento del Valor de los Terrenos de Naturaleza Urbana</b>	<b>355.498,12</b>
Exención por constitución y transmisión de derechos de servidumbre (art. 105.1 a) TRLRHL)	0,00
Exención por transmisión de bienes de Conjunto Histórico-Artístico (art. 105.1 b) TRLRHL)	0,00
Exenciones por razón del sujeto (art. 105.2 TRLRHL)	0,00
Bonificación por transmisiones "mortis causa" a favor de familiares citados en art. 108.4 TRLRHL)	350.814,49
Otros beneficios fiscales no incluidos anteriormente	4.683,63
<b>Impuesto sobre Actividades Económicas</b>	<b>29.593.556,93</b>
Bonificación a favor de cooperativas fiscalmente protegidas (art. 88.1.a) TRLRHL)	762.813,56
Bonificación por inicio de actividad (arts. 88.1.b) y 88.2.a) TRLRHL)	56.068,65
Bonificación por creación de empleo (art. 88.2.b) TRLRHL)	87.956,51
Bonificación por utilización de energías renovables (art. 88.2.c) TRLRHL)	0,00
Bonificación por rendimientos netos negativos o de cuantía mínima (art. 88.2.d) TRLRHL)	0,00
Otros beneficios fiscales no incluidos anteriormente	28.686.718,21
<b>Impuesto sobre construcciones, instalaciones y obras</b>	<b>1.843.178,09</b>
Exención por razón del sujeto con el destino citado en art. 100.2 TRLRHL)	0,00
Bonificación por construcciones, instalaciones y obras de especial interés (art. 103.2 a) TRLRHL)	320,23
Bonificación por especial aprovechamiento energético (art. 103.2 b) TRLRHL)	156.863,64
Bonificación por planes de fomento de inversiones privadas en infraestructuras (art. 103.2 c) TRLRHL)	0,00
Bonificación por viviendas de protección oficial (art. 103.2 d) TRLRHL)	203.355,66
Bonificación por accesibilidad y habitabilidad de discapacitados (art. 103.2 e) TRLRHL)	1.229.690,95
Otros beneficios fiscales no incluidos anteriormente	252.947,61

En este formulario los datos se envían automáticamente.

VOLVER

IMPRIMIR

## Ejecuciones trimestrales de las Entidades Locales. Trimestre 4 - Ejercicio 2022

Entidad Local: **17-46-250-AA-000**

València

(21526) v.2.0.17-

10.34.251.71

**F1.1.B1 Ajustes contemplados en el Informe de Evaluación para relacionar el saldo resultante de Ingresos y Gastos previsto a final de ejercicio con la capacidad o necesidad de financiación calculada conforme a las normas del Sistema Europeo de Cuentas.**

VOLVER

IMPRIMIR

Importes en euros.

Identificador	Concepto: Estimación del Resultado operaciones no financieras del ejercicio (Cap 1 a 7 de Ingresos - Cap 1 a 7 de Gastos) a final del ejercicio	Importe Ajuste aplicado al saldo presupuestario inicial 2022 (+/-)	Estimación de los ajustes a aplicar a los importes de ingresos y gastos a final del ejercicio.	Observaciones
GR000	Ajuste por recaudacion ingresos Capitulo 1	0,00	-11.658.798,31	
GR000b	Ajuste por recaudacion ingresos Capitulo 2	0,00	-1.567.300,52	
GR000c	Ajuste por recaudacion ingresos Capitulo 3	0,00	-4.186.061,79	
GR001	(+)Ajuste por liquidacion PTE - 2008	0,00	989.803,80	
GR002	(+)Ajuste por liquidacion PTE - 2009	0,00	3.970.011,36	
GR002b	(+/-) Ajuste por liquidación PTE de ejercicios distintos a 2008 y 2009	0,00	-47.066.373,01	
GR006	Intereses	7.279,01	-21.344,63	
GR006b	Diferencias de cambio	0,00	0,00	
GR015	(+/-) Ajuste por grado de ejecución del gasto	0,00	0,00	
GR009	Inversiones realizadas por Cuenta de la Corporación Local (2)	0,00	0,00	
GR004	Ingresos por Ventas de Acciones (privatizaciones)	0,00	0,00	
GR003	Dividendos y Participacion en beneficios	0,00	0,00	
GR016	Ingresos obtenidos del presupuesto de la Union Europea	0,00	0,00	
GR017	Operaciones de permuta financiera (SWAPS)	0,00	0,00	
GR018	Operaciones de reintegro y ejecucion de avales	0,00	0,00	
GR012	Aportaciones de Capital	0,00	0,00	
GR013	Asunción y cancelacion de deudas	0,00	0,00	
GR014	Gastos realizados en el ejercicio pendientes de aplicar a presupuesto (cuenta 413 según Orden HAC/1364/2018)	0,00	-6.035.872,48	
GR008	Adquisiciones con pago aplazado	0,00	0,00	
GR008a	Arrendamiento financiero	0,00	0,00	
GR008b	Contratos de asociacion publico privada (APPs)	0,00	0,00	
GR010	Inversiones realizadas por la corporación local por cuenta de otra Administracion Publica (3)	0,00	0,00	
GR019	Prestamos	0,00	0,00	

GR020	Devoluciones de ingresos pendientes de aplicar a presupuesto	0,00	0,00
GR021	Consolidación de transferencias Con otras Administraciones Públicas	0,00	-29.550.106,87 MRR - Exceso de ingresos sobre obligaciones reconocidas
GR99	Otros (1)	0,00	-3.500.607,42 Variación de otros gastos, pagos, ingresos y cobros pendientes de aplicación a presupuesto.
Total	Total de ajustes a Presupuesto de la Entidad	7.279,01	-98.626.649,87

Importe del ajuste : cantidad con signo (+) incrementa el saldo presupuestario (incrementa la capacidad de financiación) (-) disminuye el saldo presupuestario (disminuye la capacidad de financiación).

- (1) Si se incluye este ajuste, en "Observaciones", se hará una breve explicación del contenido de este ajuste.
- (2) Ajuste por inversiones realizadas por una entidad no integrada en la Corporación Local para la entidad local.
- (3) Ajuste por inversiones realizadas por la entidad para una entidad no perteneciente a la Corporación Local.

VOLVER

IMPRIMIR

## Ejecuciones trimestrales de las Entidades Locales. Trimestre 4 - Ejercicio 2022

Entidad Local: **17-46-250-AA-000**

**València**

(21526) v.2.0.17-

10.34.251.71

### Anexo B2: Información para la aplicación de la regla del Gasto

VOLVER

IMPRIMIR

Importes en euros.

Concepto	Liquidacion Ejercicio 2021 firmada	Liquidacion Ejercicio 2021	Presupuesto inicial 2022	Estimación Liquidación 2022	Observaciones
Suma de los capitulos 1 a 7 de gastos (1)	840.235.569,31	840.235.569,31	0,00	900.840.228,22	
AJUSTES Calculo empleos no financieros según el SEC	-445.669,37	-445.669,37	0,00	4.590.692,76	
(-) Enajenación de terrenos y demás inversiones reales	-8.187.634,11	-8.187.634,11	0,00	-7.361.830,86	
(+/-) Inversiones realizadas por cuenta de la Corporación Local	-202.613,83	-202.613,83	0,00	0,00	
(5) (+/-) Ejecución de Avales	0,00	0,00	0,00	0,00	
(+) Aportaciones de capital	13.209.291,00	13.209.291,00	0,00	0,00	
(+/-) Asunción y cancelación de deudas	0,00	0,00	0,00	0,00	
(+/-) Gastos realizados en el ejercicio pendientes de aplicar al presupuesto (cuenta 413 según Orden HAC/1364/2018)	-5.344.460,07	-5.344.460,07	0,00	6.035.872,48	
(+/-) Pagos a socios privados realizados en el marco de las Asociaciones público privadas	0,00	0,00	0,00	0,00	
(+/-) Adquisiciones con pago aplazado	0,00	0,00	0,00	0,00	
(+/-) Arrendamiento financiero	0,00	0,00	0,00	0,00	
(+) Préstamos	0,00	0,00	0,00	0,00	
(-) Mecanismo extraordinario de pago proveedores 2012	0,00	0,00	0,00	0,00	
(-) Inversiones realizadas por la Corporación local por cuenta de otra Administración Pública (6)	0,00	0,00	0,00	0,00	
(+/-) Ajuste por grado de ejecución del gasto	0,00	0,00	0,00	0,00	
(+/-) Otros (Especificar) (4)	79.747,64	79.747,64	0,00	5.916.651,14	Variación resto de gastos o pagos pendientes de aplicar a presupuesto.
Empleos no financieros terminos SEC excepto intereses de la deuda	839.789.899,94	839.789.899,94	0,00	905.430.920,98	
(-) Pagos por transferencias (y otras operaciones internas) a otras entidades que integran la Corporacion Local (2)	-61.059.310,24	-61.059.310,24	0,00	-70.715.075,37	
(+/-) Gasto financiado con fondos finalistas procedentes de la Unión Europea o de otras Administraciones públicas	-91.881.720,46	-91.881.720,46	0,00	-68.841.137,74	
Unión Europea	-944.029,27	-944.029,27	0,00	-307.803,72	
Estado	-23.027.339,36	-23.027.339,36	0,00	-15.110.954,37	
Comunidad Autonoma	-58.968.223,68	-58.968.223,68	0,00	-50.969.103,76	



Diputaciones	-7.294.662,45	-7.294.662,45	0,00	-560.925,80
Otras Administraciones Publicas	-1.647.465,70	-1.647.465,70	0,00	-1.892.350,09
(-) Transferencias por fondos de los sistemas de financiación (3)	0,00	0,00	0,00	0,00
<b>Total de Gasto computable del ejercicio</b>	<b>686.848.869,24</b>	<b>686.848.869,24</b>	<b>0,00</b>	<b>765.874.707,87</b>

(+/-) Incrementos / disminuciones de recaudación por cambios normativos 0,00 0,00

#### Detalle de aumentos/disminuciones permanentes de recaudación por cambios normativos (art 12.4)

Id fila	Breve descripción del cambio normativo	Importe Incr(+)/dismin(-) en Presupuesto inicial 2022	Importe Incr(+)/dismin(-) en Liquidación 2022	Norma(s) que cambian	Aplicación económica	Observaciones
---------	--	---	---	----------------------	----------------------	---------------

(-) Disminución gasto computable por inversiones financieramente sostenibles 0,00

#### Detalle de disminución gasto computable por inversiones financieramente sostenibles (DA6 LO 9/2013)

Id fila	Descripción inversión financieramente sostenible (7)	Aplicación económica	Grupo de Programa de gasto	Estimación de Obligaciones Reconocidas Netas al final del ejercicio financiadas con cargo al superávit de 2020 (8)	Estimación de Obligaciones Reconocidas Netas al final del ejercicio financiadas con cargo al superávit de 2021 (9)	Observaciones
---------	--	----------------------	----------------------------	--	--	---------------

- (1) del capítulo 3 de gastos financieros únicamente se agregaran los gastos de emisión, formalización, modificación y cancelación de préstamos, deudas, otras operaciones financieras, otros gastos financieros, así como los gastos por ejecución de avales. subconceptos (301-311-321-331-357-359)
- (2) ajuste a efectos de consolidación, hay que descontarlo en la entidad pagadora.
- (3) solo aplicable a transferencias del sistema de financiación que realizan diputaciones forales del país vasco a la comunidad autónoma, y las que realizan los cabildos insulares a los ayuntamientos canarios.
- (4) si se incluye este ajuste en "observaciones" se hará una descripción del ajuste.
- (5) ajuste por inversiones realizadas a través de una encomienda, por una entidad no integrada en la corporación local, para la corporación local.
- (6) ajuste por inversiones realizadas a través de una encomienda por la corporación local, cuyo destinatario es una entidad no perteneciente a la corporación local.
- (7) Deberán detallarse las inversiones financieramente sostenibles que se ajusten a lo dispuesto en la DA sexta de la LO 2/2012 introducida por la LO 9/2013 de control de la deuda comercial, detallando una descripción de las mismas, su aplicación económica, el grupo de programa y las obligaciones reconocidas netas, distinguiendo las que han sido financiadas con cargo al superávit del 2020 y del 2021.
- (8) y (9) Al no ser de aplicación el apartado 5 de la disposición adicional decimosexta del RDL 2/2004, de 5 de marzo, no se podrán reconocer obligaciones en gastos de inversión financieramente sostenibles en el 2022 con cargo al superávit del 2020 y 2021.

VOLVER

IMPRIMIR

## Ejecuciones trimestrales de las Entidades Locales. Trimestre 4 - Ejercicio 2022

Entidad Local: **17-46-250-AA-000**

València

(21526) v.2.0.17-

10.34.251.71

### ANEXO IA1. INTERESES Y RENDIMIENTOS DEVENGADOS EN EL TRIMESTRE (GASTOS)

Importes en euros.

	OBLIGACIONES RECONOCIDAS NETAS	INTERESES DEVENGADOS
<b>TOTAL</b>	<b>2.265.081,84</b>	<b>1.754.505,21</b>
1. Intereses de deuda pública (conceptos 300 y 320)	0,00	0,00
2. Intereses de préstamos y otras operaciones financieras (conceptos 310 y 330)	552.442,46	552.442,46
3. Intereses de depósitos, fianzas (conceptos 340 y 341)	0,00	0,00
4. Otros intereses (conceptos 352, 357, 358)	924.855,22	924.855,22
4a. Otros intereses (conceptos 352, 358)	924.855,22	924.855,22
4b. Ejecución de avales (concepto 357)	0,00	0,00
5. Operaciones de intercambio financiero (concepto 353)	277.207,53	277.207,53
6. Gastos de formalización, emisión, modificación y cancelación (conceptos 301, 311, 321, 331)	0,00	
7. Diferencias de cambio (conceptos 322 y 332)	0,00	
8. Otros gastos financieros (conceptos 309, 319, 329, 339 y 359)	510.576,63	

En la columna Obligaciones reconocidas netas se recoge el importe que figure en la columna OBLIGACIONES RECONOCIDAS NETAS incluyendo en cada apartado los conceptos indicados.

En la columna de Intereses devengados se consignará para los apartados 1 a 5 el importe que figure en la columna OBLIGACIONES RECONOCIDAS NETAS más los "intereses diferidos" (intereses devengados y no vencidos) y menos los "intereses anticipados" (intereses contabilizados en el ejercicio y que corresponden, por aplicación del principio de devengo, al ejercicio siguiente). El resto de apartados 6 a 8 no se consignará.

En la primera columna (obligaciones reconocidas) los gastos por intereses se consignarán en las casillas números del 1 al 5, sin incluir los gastos de formalización de deudas que puedan darse en las diferentes operaciones financieras y que serán consignados íntegramente en la casilla número 6; ni tampoco las diferencias de cambio que puedan tener lugar en las operaciones de deuda del exterior a largo plazo y de créditos del exterior, las cuales deberán registrarse íntegramente en la casilla número 7.

VOLVER

IMPRIMIR

## Ejecuciones trimestrales de las Entidades Locales. Trimestre 4 - Ejercicio 2022

Entidad Local: **17-46-250-AA-000**

València

(21526) v.2.0.17-

10.34.251.71

### ANEXO IA3. INTERESES DE OPERACIONES CON OTRAS ADMINISTRACIONES PÚBLICAS

Unidades: euros

INTERESES A FAVOR DE OTRAS ADMINISTRACIONES PÚBLICAS		
EJERCICIO 2022	OBLIGACIONES RECONOCIDAS NETAS	INTERESES DEVENGADOS
Al Estado y sus Organismos	0,00	0,00
A la Seguridad Social	0,00	0,00
A las Comunidades Autónomas	0,00	0,00
A otras Corporaciones Locales	0,00	0,00
Resto	0,00	0,00
	<b>0,00</b>	<b>0,00</b>

Se consignará en este cuadro la parte del capítulo de gastos financieros que corresponda a intereses a favor de otras Administraciones Públicas (al Estado y sus Organismos, a la Seguridad Social, a las Comunidades Autónomas, a otras Corporaciones Locales y a otros entes incluidos en el artículo 2.1 de la Ley Orgánica 2/2012 de Estabilidad Presupuestaria y Sostenibilidad Financiera)

En la columna de **intereses devengados** se consignará el importe que figure en la columna de OBLIGACIONES RECONOCIDAS NETAS más los importes diferidos (intereses devengados y no vencidos) y menos los intereses anticipados (intereses contabilizados en el ejercicio y que corresponden por aplicación del principio de devengo, al ejercicio siguiente).

Unidades: euros

INTERESES DE OTRAS ADMINISTRACIONES PÚBLICAS		
EJERCICIO 2022	DERECHOS RECONOCIDOS NETOS	INTERESES DEVENGADOS
Del Estado y sus Organismos	0,00	0,00
De la Seguridad Social	0,00	0,00
De las Comunidades Autónomas	0,00	0,00
De otras Corporaciones Locales	0,00	0,00
Resto	0,00	0,00
	<b>0,00</b>	<b>0,00</b>

*Se considerará en este cuadro la parte del capítulo de ingresos patrimoniales que corresponda a intereses de otras Administraciones Públicas (del Estado y sus Organismos, de la seguridad social, de las Comunidades Autónomas, de otras Corporaciones Locales y de otros entes incluidos en el artículo 2.1 de la Ley Orgánica 2/2012 de Estabilidad Presupuestaria y Sostenibilidad Financiera)*

En la columna de **intereses devengados** se considerará el importe que figure en la columna DERECHOS RECONOCIDOS NETOS más los "intereses diferidos" (intereses devengados cuya liquidación se producirá en un ejercicio posterior) y menos los "intereses anticipados" (intereses contabilizados en el ejercicio y que corresponden, por aplicación del principio de devengo, al ejercicio siguiente).

Los datos se envían automáticamente

VOLVER

IMPRIMIR

## Ejecuciones trimestrales de las Entidades Locales. Trimestre 4 - Ejercicio 2022

Entidad Local: **17-46-250-AA-000**

**València**

(21526) v.2.0.17-

10.34.251.71

### ANEXO IA4. AVALES DE LA CORPORACIÓN LOCAL

#### 1. Aavales concedidos

NIF AVALADO	DENOMINACIÓN AVALADO	FECHA CONCESIÓN AVAL	FECHA VENCIMIENTO AVAL	FINALIDAD AVAL	AVALES A 1 DE ENERO	AVALES CONCEDIDOS EN EL EJERCICIO	AVALES CANCELADOS EN EL EJERCICIO POR EJECUCIÓN	AVALES CANCELADOS EN EL EJERCICIO POR OTRAS CAUSAS	TOTAL AVALES CANCELADOS EN EL EJERCICIO	AVALES A 31 DE DICIEMBRE	
A83110197	RAIN FOREST	27/01/2010	31/01/2035	PRESTAMO	5.926.846,4	0,00	0,00	439.022,00	439.022,00	5.487.824,00	Eliminar
A83110197	RAIN FOREST	27/01/2010	31/01/2035	PRESTAMO	14.091.418,4	0,00	0,00	1.025.882,82	1.025.882,82	13.065.535,48	Eliminar
A83110197	RAIN FOREST	27/01/2010	31/01/2035	PRESTAMO	5.510.452,4	0,00	0,00	400.095,21	400.095,21	5.110.357,49	Eliminar
A83110197	RAIN FOREST	27/01/2010	31/01/2035	PRESTAMO	5.157.536,4	0,00	0,00	375.097,82	375.097,82	4.782.438,72	Eliminar
A83110197	RAIN FOREST	27/12/2020	27/12/2025	PRESTAMO	477.144,25	0,00	0,00	119.286,08	119.286,08	357.858,17	Eliminar
A83110197	RAIN FOREST	28/12/2021	28/12/2026	PRESTAMO	440.000,00	0,00	0,00	0,00	0,00	440.000,00	Eliminar
A46318416	EMT	29/07/2018	29/07/2024	PRESTAMO	3.274.992,4	0,00	0,00	1.190.912,00	1.190.912,00	2.084.080,00	Eliminar
A46318416	EMT	29/07/2017	29/07/2024	PRESTAMO	3.413.700,4	0,00	0,00	1.241.400,00	1.241.400,00	2.172.300,00	Eliminar
A46318416	EMT	27/07/2020	30/06/2025	PRESTAMO	9.940.000,4	0,00	0,00	2.840.000,00	2.840.000,00	7.100.000,00	Eliminar
A46318416	EMT	27/07/2020	30/06/2030	PRESTAMO	2.624.079,4	0,00	0,00	1.503.680,84	1.503.680,84	1.120.398,81	Eliminar
A46318416	EMT	27/07/2020	30/06/2025	PRESTAMO	8.757.394,4	0,00	0,00	1.011.569,89	1.011.569,89	7.745.824,81	Eliminar
	ASOCIACIONES	30/05/2002	30/05/2025	PRESTAMO	848.690,79	0,00	0,00	210.127,66	210.127,66	638.563,13	Eliminar

#### 2. Aavales ejecutados

NIF AVALADO	DENOMINACIÓN AVALADO	FECHA CONCESIÓN AVAL	FECHA VENCIMIENTO AVAL	FINALIDAD AVAL	CÓDIGO ORGÁNICO	DESCRIPCIÓN ORGÁNICA	CÓDIGO PROGRAMAS / FUNCIONAL	DESCRIPCIÓN POR PROGRAMAS / FUNCIONAL	CÓDIGO ECONÓMICO	DESCRIPCIÓN ECONÓMICA	CONCEPTO NO PRESUPUESTARIO	DESCRIPCIÓN CONCEPTO NO PRESUPUESTARIO	PAGOS	EJECUCIÓN TOTAL / PARCIAL DEL AVAL	EJECUCIÓN PARCIAL N° VENCIMIENTO EJECUTADO
-------------	----------------------	----------------------	------------------------	----------------	-----------------	----------------------	------------------------------	---------------------------------------	------------------	-----------------------	----------------------------	--	-------	------------------------------------	--

Notas:

**Ejecución total/parcial del aval:** En el caso de que conforme a las condiciones del aval, se reclame y se pague la totalidad de la deuda avalada se indicará que la ejecución es total, por el contrario, si sólo se paga un vencimiento permaneciendo vivo el aval por el resto de la deuda, se tratará de una ejecución parcial.

En este caso debe indicarse cuál es el **número/orden del vencimiento ejecutado**. Es decir, si se trata del primer pago reclamado y ejecutado, el segundo, el tercero, etc.

### 3. Avales reintegrados

AÑO	IMPORTE REINTEGRADO	CÓDIGO ORGÁNICO	DESCRIPCIÓN ORGÁNICA	CÓDIGO ECONÓMICO	DESCRIPCIÓN ECONÓMICA	CONCEPTO NO PRESUPUESTARIO	DESCRIPCIÓN CONCEPTO NO PRESUPUESTARIO
-----	---------------------	-----------------	----------------------	------------------	-----------------------	----------------------------	--

Los datos se envían automáticamente

VOLVER

IMPRIMIR

## Ejecuciones trimestrales de las Entidades Locales. Trimestre 4 - Ejercicio 2022

Entidad Local: **17-46-250-AA-000**

**València**

(21526) v.2.0.17-

10.34.251.71

### ANEXO IA5. FLUJOS INTERNOS Obligaciones Reconocidas por la Entidad Local a favor de unidades del sector público

Importes en euros.

ENTIDADES RECEPTORAS	NIF	CAPITULO 1	CAPITULO 2	CAPITULO 4	CAPITULO 6	CAPITULO 7	CAPITULO 8
EMPRESA MUNICIPAL TRANSPORTES SAU ( SA MUNICIPAL ACTUACIONES URBANAS VC AUMSA	A46318416	0,00	87.982,54	82.306.845,28	0,00	16.401.749,74	0,00
PLAN CABANYAL-CANYAMELAR, S.A.	A97628242	0,00	45.829,97	0,00	8.528,27	0,00	0,00
CEMAS F.C.M.VCIA ALIMENT. URBANA SO	G42839134	0,00	0,00	300.000,00	0,00	0,00	0,00
FUNDACION VALENCIANA ESTUDIOS AVANZ	G46114591	0,00	0,00	6.140,00	0,00	0,00	0,00
FUNDACIÓ VISIT VALÈNCIA DE LA C.V.	G46893467	0,00	0,00	6.064.900,00	0,00	0,00	0,00
FUNDACION VALENCIA CLUB FUTBOL DE L	G96527353	0,00	0,00	14.685,59	0,00	0,00	0,00
F. CHIRIVELLA SORIANO DE LA C.V.	G97284236	0,00	0,00	50.000,00	0,00	0,00	0,00
F. VCIA ACTIVA PACTO PARA EMPLEO C.	G97600324	0,00	0,00	4.005.077,15	0,00	0,00	0,00
F. PROMOCIÓN PROTECCIÓN CIUDADANA C	G97787097	0,00	0,00	250.000,00	0,00	0,00	0,00
FUNDACION DE LA CV LEVANTE UD CENT	G98205503	0,00	0,00	30.000,00	0,00	0,00	0,00
F. C.V. VALÈNCIA CLIMA I ENERGIA	G98220833	0,00	0,00	881.453,56	0,00	160.856,37	0,00
F. PROM.ESTRATEGIA, DSLLO, INNOV. U DESARROLLO E	G98406002	0,00	0,00	4.170.000,00	0,00	0,00	0,00
ASOCIACION RED DE CIUDADES AVE	G99086001	0,00	0,00	7.000,00	0,00	0,00	0,00
ENTIDAD METROPOLITANA PARA EL TRATAMIENTO DE RESI	P4600072E	0,00	225.396,20	0,00	0,00	0,00	0,00
FUNDACION DEPORTIVA MUNICIPAL	P9625205A	0,00	0,00	14.520.601,12	0,00	1.917.629,09	0,00
OAM JUNTA CENTRAL FALLERA	P9625206I	0,00	0,00	2.850.000,00	0,00	0,00	0,00
O.A.M. UNIVERSIDAD POPULAR AYTO.VCI	P9625216H	0,00	0,00	5.143.945,05	0,00	0,00	0,00
O.A PALAU MUSICA, CONGRES Y ORQ. DE	P9625223D	0,00	0,00	14.071.658,00	0,00	0,00	0,00
O.A.M CONSELL AGRARI MUNICIPAL VALE	P9690001D	0,00	0,00	1.298.183,00	0,00	237.329,95	0,00
E.P.E PALACIO DE CONGRESOS DE VALE	P9690009G	0,00	5.686,52	400.000,00	0,00	1.796.055,04	0,00
CONSORCIO VALENCIA 2007	Q4601081E	0,00	0,00	0,00	0,00	6.247.742,50	0,00
OAM PARQUES,JARDINES Y BIODIVERSIDA DEL AYUNTAMIE	Q4601297G	0,00	0,00	12.841.000,00	0,00	1.407.462,84	0,00
O.A. MOSTRA VALÈNCIA E INICIAT. AUD AUDIOVISUALES	Q4601457G	0,00	0,00	580.000,00	0,00	14.979,24	0,00
FERIA MUESTRARIO INTERNACIONAL DE VALENCIA	Q4673004J	0,00	18.098,74	6.000,00	0,00	0,00	0,00

<b>CONSORCIO DE MUSEOS DE LA COMUNIDAD VALENCIANA</b>	<b>S9600006B</b>	<b>0,00</b>	<b>0,00</b>	<b>75.000,00</b>	<b>0,00</b>	<b>0,00</b>	<b>0,00</b>
---	------------------	-------------	-------------	------------------	-------------	-------------	-------------

En este cuestionario se deben especificar las obligaciones reconocidas netas por la Entidad Local a favor de las distintas unidades integrantes del sector público (Local, Autonómico o Estatal) por los distintos capítulos presupuestarios indicados. Por tanto, se debe especificar el desglose de las obligaciones reconocidas netas a favor de los organismos, entes y empresas públicas dependientes de la propia Entidad Local, así como a favor de unidades públicas dependientes de otras administraciones (ya se trate de organismos, entes y empresas públicas). Asimismo, se deben especificar las obligaciones reconocidas netas a favor de Fundaciones y de Consorcios en los que participe la Entidad Local.

[VOLVER](#)

[IMPRIMIR](#)



## Ejecuciones trimestrales de las Entidades Locales. Trimestre 4 - Ejercicio 2022

Entidad Local: **17-46-250-AA-000**

València

(21526) v.2.0.17-

10.34.251.71

### Anexo IB5: Movimientos de la cuenta 'Acreedores por operaciones devengadas' (1)

Unidades: euros

DESCRIPCIÓN DEL GASTO	APLICACIÓN PRESUPUESTARIA	IMPORTE PENDIENTE DE APLICAR A PRESUPUESTO				IMPORTE PAGADO A 31 DE DICIEMBRE	OBSERVACIONES
		A 1 DE ENERO	ABONOS	CARGOS	A 31 DE DICIEMBRE		
CUENTA 4131	ACREEDORES POR O	3.563.553,19	350.804.444,38	344.768.571,90	9.599.425,67	0,00	SE REMITE EL RESUM
	<b>TOTAL</b>	<b>3.563.553,19</b>	<b>350.804.444,38</b>	<b>344.768.571,90</b>	<b>9.599.425,67</b>	<b>0,00</b>	

(1) Esta cuenta deberá recoger todas las operaciones devengadas durante el periodo considerado, por la Corporación Local, que se hayan registrado en la cuenta 413, con independencia de las posibles divisionarias utilizadas en dicha cuenta, de acuerdo con lo establecido en la modificación de los Planes de Cuentas locales aprobada por Orden HAC/1364/2018.

Información de cada gasto efectuado indicando:

- Descripción del gasto: código y denominación
- Aplicación presupuestaria a la que debiera haberse imputado
- Importe de las obligaciones pendientes de aplicar a 1 de enero
- Importe de las obligaciones pendientes de aplicar a presupuesto surgidas en el año (Abonos), es decir, obligaciones pendientes
- Importe de las obligaciones pendientes de aplicar imputadas al presupuesto del ejercicio, ya procedan del propio ejercicio o de ejercicios anteriores (Cargos)
- Importe de las obligaciones pendientes de aplicar a fin del trimestre
- Importe de las obligaciones pendientes de aplicar a aplicar a fin del trimestre que estuvieran pagadas a dicha fecha
- Observaciones: Al menos, se indicará si en el momento de elaboración de la cuenta ya se ha realizado la aplicación al presupuesto del ejercicio y se explicará

VOLVER

IMPRIMIR

## Ejecuciones trimestrales de las Entidades Locales. Trimestre 4 - Ejercicio 2022

Entidad Local: **17-46-250-AA-000**

**València**

(21526) v.2.0.17-

10.34.251.71

### Anexo IB9: Movimientos de la cuenta "Acreedores por devolución de Ingresos".

Unidades: euros

APLICACIÓN PRESUPUESTARIA	DESCRIPCIÓN	PENDIENTES DE PAGO A 1 DE ENERO	MODIFICACIONES AL SALDO INICIAL Y ANULACIONES	RECONOCIDAS EN EL EJERCICIO	TOTAL DEVOLUCIONES RECONOCIDAS	PRESCRIPCIONES	PAGADAS EN EL EJERCICIO	PENDIENTES DE PAGO A 31 DE DICIEMBRE
10000	I. S/RENTA PERSONAS FÍSICAS	0,00	0,00	186.758,16	186.758,16	0,00	186.758,16	0,00
11200	I. S/BIENES INMUEBLES NATURALEZA RÚSTICA	0,00	0,00	31,59	31,59	0,00	31,59	0,00
11300	IMPUESTO S/BIENES INMUEBLES NATURALEZA URBANA	3.897,61	0,00	5.392.055,36	5.395.952,97	0,00	5.364.271,15	31.681,82
11400	IMPUESTO S/BIENES INMUEBLES CARACTER. ESPECIALES	0,00	0,00	2.008.781,47	2.008.781,47	0,00	2.008.781,47	0,00
11500	IMPUESTO SOBRE VEHÍCULOS DE TRACCIÓN MECÁNICA	2.512,01	0,00	53.574,74	56.086,75	0,00	54.572,52	1.514,23
11600	IMP. S/INCREM. VALOR TERRENOS NATURAL. URBANA	43.624,29	0,00	4.571.920,06	4.615.544,35	0,00	4.614.904,83	639,52
13000	IMPUESTO SOBRE ACTIVIDADES ECONÓMICAS	56.744,63	0,00	495.514,77	552.259,40	0,00	552.259,40	0,00
21000	I. S/EL VALOR AÑADIDO	0,00	0,00	356.147,28	356.147,28	0,00	356.147,28	0,00
21001	IVA LIQ.EJERC.ANTERIOR.	0,00	0,00	4.303.041,15	4.303.041,15	0,00	4.303.041,15	0,00
22000	I. S/ALCOHOL Y BEBIDAS DERIVADAS	0,00	0,00	1.658,04	1.658,04	0,00	1.658,04	0,00
22001	I. S/CERVEZA	0,00	0,00	44,76	44,76	0,00	44,76	0,00
22003	I. S/LABORES DE TABACO	0,00	0,00	1.470,60	1.470,60	0,00	1.470,60	0,00
22004	I. S/HIDROCARBUROS	0,00	0,00	9.593,88	9.593,88	0,00	9.593,88	0,00
22006	I. S/PRODUCTOS INTERMEDIOS	0,00	0,00	26,88	26,88	0,00	26,88	0,00
22010	I.S/HIDROCARBUROS LIQ.EJ.ANT.	0,00	0,00	1.145.646,90	1.145.646,90	0,00	1.145.646,90	0,00
22011	I.S/P.INTERMED.LIQ.EJ.ANT.	0,00	0,00	495,36	495,36	0,00	495,36	0,00
22012	I.S/ALCOHOL Y BEB.DERIV. LIQ.EJERC.ANT.	0,00	0,00	101.722,98	101.722,98	0,00	101.722,98	0,00
22013	I.S/CERVEZA LIQ.EJERC.ANT.	0,00	0,00	10.090,77	10.090,77	0,00	10.090,77	0,00
22014	I.S/LABORES TABACO LIQ.EJ.ANT.	0,00	0,00	185.899,32	185.899,32	0,00	185.899,32	0,00
29000	IMP. S/CONSTRUCCIONES, INSTALACIONES Y OBRAS	7.012,62	0,00	718.157,54	725.170,16	0,00	725.170,16	0,00
30100	ALCANTARILLADO	0,00	0,00	80.115,38	80.115,38	0,00	80.115,38	0,00
30900	VIGILANCIA ESPECIAL	0,00	0,00	10.349,89	10.349,89	0,00	10.349,89	0,00

30902	CEMENTERIOS Y SERVICIOS FUNEBRES	0,00	0,00	6.505,46	6.505,46	0,00	6.505,46	0,00
31900	SERVICIOS SANITARIOS	0,00	0,00	2.562,91	2.562,91	0,00	2.472,98	89,93
32100	LICENCIAS URBANÍSTICAS	2.666,57	0,00	145.362,97	148.029,54	0,00	148.029,54	0,00
32500	TASA POR EXPEDICIÓN DE DOCUMENTOS	0,00	0,00	735,14	735,14	0,00	612,62	122,52
32600	RETIRADA DE VEHÍCULOS (GRUA)	151,97	0,00	20.862,72	21.014,69	0,00	20.976,69	38,00
32903	OPOSICIONES Y CONCURSOS	0,00	0,00	458,84	458,84	0,00	458,84	0,00
32909	MERCADOS	0,00	0,00	4.721,21	4.721,21	0,00	4.721,21	0,00
33000	ORDENANZA REGULACIÓN DE APARCAMIENTOS (ORA)	0,00	0,00	776,75	776,75	0,00	776,75	0,00
33100	ENTRADA DE VEHÍCULOS	1.102,03	0,00	61.172,75	62.274,78	0,00	62.168,35	106,43
33200	PARTICIPACIÓN INGRESOS BRUTOS	0,00	0,00	171,50	171,50	0,00	171,50	0,00
33400	CALAS Y ZANJAS	0,00	0,00	1.168,93	1.168,93	0,00	1.168,93	0,00
33500	MESAS Y SILLAS	0,00	0,00	11.464,31	11.464,31	0,00	11.464,31	0,00
33900	MERCANCIAS, ESCOMBROS Y MATERIALES	0,00	0,00	11.915,13	11.915,13	0,00	11.618,15	296,98
33901	VALLAS, ANDAMIOS, ETC.	0,00	0,00	1.997,98	1.997,98	0,00	1.997,98	0,00
33902	QUIOSCOS Y CRISTALERAS	0,00	0,00	1.430,32	1.430,32	0,00	1.430,32	0,00
33903	PUESTOS, BARRACAS, ETC.	0,00	0,00	9.242,40	9.242,40	0,00	9.242,40	0,00
33905	PUESTOS NO SEDENTARIOS	189,83	0,00	2.301,45	2.491,28	0,00	2.491,28	0,00
33907	UTILIZ. EDIFICIOS E INSTALACIONES MUNICIPALES	0,00	0,00	1.951,62	1.951,62	0,00	1.951,62	0,00
33909	TASA CAJEROS AUTOMÁTICOS	0,00	0,00	4.212,42	4.212,42	0,00	4.212,42	0,00
39100	MULTAS POR INFRACCIONES URBANÍSTICAS	0,00	0,00	843,12	843,12	0,00	843,12	0,00
39110	MULTAS POR INFRACCIONES TRIBUTARIAS	11.527,32	0,00	166.088,97	177.616,29	0,00	177.616,29	0,00
39120	MULTAS POR INFRACCIONES DE LA ORD. CIRCULACIÓN	0,00	0,00	55.292,52	55.292,52	0,00	55.292,52	0,00
39190	OTRAS MULTAS Y SANCIONES	397,67	0,00	17.938,12	18.335,79	0,00	18.003,25	332,54
39200	RECARGO POR DECLARACION EXTEMPOR. SIN REQ. PREVIO	175,42	0,00	20.479,20	20.654,62	0,00	20.634,20	20,42
39210	RECARGO EJECUTIVO	0,00	0,00	5.134,40	5.134,40	0,00	5.134,40	0,00
39211	RECARGO APREMIO	458,72	0,00	122.870,47	123.329,19	0,00	123.083,78	245,41
39300	INTERESES DE DEMORA	8.090,69	0,00	1.431.593,76	1.439.684,45	0,00	1.439.201,49	482,96
39964	COSTAS PROCEDIM. APREMIO POR MULTAS TRÁFICO Y ORA	0,00	0,00	644,64	644,64	0,00	644,64	0,00

VOLVER

IMPRIMIR

## Ejecuciones trimestrales de las Entidades Locales. Trimestre 4 - Ejercicio 2022

Entidad Local: **17-46-250-AA-000**

**València**

(21526) v.2.0.17-

10.34.251.71

### Anexo IB9: Movimientos de la cuenta "Acreedores por devolución de Ingresos".

Unidades: euros

APLICACIÓN PRESUPUESTARIA	DESCRIPCIÓN	PENDIENTES DE PAGO A 1 DE ENERO	MODIFICACIONES AL SALDO INICIAL Y ANULACIONES	RECONOCIDAS EN EL EJERCICIO	TOTAL DEVOLUCIONES RECONOCIDAS	PRESCRIPCIONES	PAGADAS EN EL EJERCICIO	PENDIENTES DE PAGO A 31 DE DICIEMBRE
42010	FONDO COMPLEMENTARIO DE FINANCIACIÓN	0,00	0,00	3.978.505,68	3.978.505,68	0,00	3.978.505,68	0,00
42011	COMPENSACIÓN MENOR RECAUDACIÓN IAE	0,00	0,00	425.609,88	425.609,88	0,00	425.609,88	0,00
42016	FONDO COMPL.FINANCIACIÓN LIQ.EJ.ANT.	0,00	0,00	7.300.330,30	7.300.330,30	0,00	7.300.330,30	0,00
42017	COMP.MENOR REC.IAE LIQ.EJ.ANT	0,00	0,00	725.899,32	725.899,32	0,00	725.899,32	0,00
45003	CONV. SERVICIOS SOCIALES Y OTROS PROGRAMAS	0,00	0,00	1.708.695,44	1.708.695,44	0,00	263.569,78	1.445.125,66
45045	CE PROGRAMA XARXA LLIBRES	0,00	0,00	366,88	366,88	0,00	366,88	0,00
45083	D-LEY GV APROBACIÓN PLAN RESISTIR	0,00	0,00	127.502,28	127.502,28	0,00	127.502,28	0,00
45084	CECD PROYECTO COMPENSEM	0,00	0,00	17.628,33	17.628,33	0,00	17.628,33	0,00
45140	SERVEF SIST.N.GARANT.JUVENIL	0,00	0,00	66.947,13	66.947,13	0,00	54.026,19	12.920,94
45144	LABORA-PROYECTO ECOVID	0,00	0,00	7.004,09	7.004,09	0,00	7.004,09	0,00
46118	DIPUTACIÓN PLAN RESISTIR	0,00	0,00	45.900,82	45.900,82	0,00	45.900,82	0,00
54100	RENTAS FINCAS URBANAS	0,00	0,00	182.124,37	182.124,37	0,00	182.124,37	0,00
55500	APROVECHAMIENTOS BIENES PATRIMONIALES	0,00	0,00	876,82	876,82	0,00	876,82	0,00
76116	DIPUTACION INVERSIONES FINANCIERAMENTE SOSTENIBLES	0,00	0,00	188,68	188,68	0,00	188,68	0,00
<b>TOTAL</b>		<b>138.551,38</b>	<b>0,00</b>	<b>36.330.576,91</b>	<b>36.469.128,29</b>	<b>0,00</b>	<b>34.975.510,93</b>	<b>1.493.617,36</b>

## Ejecuciones trimestrales de las Entidades Locales. Trimestre 4 - Ejercicio 2022

Entidad Local: **17-46-250-AA-000**

València

(21526) v.2.0.17-

10.34.251.71

### ANEXO IB10. INTERESES Y RENDIMIENTOS DEVENGADOS (INGRESOS)

Unidades: euros

EJERCICIO	DERECHOS RECONOCIDOS NETOS	INTERESES DEVENGADOS
1. Intereses de demora (concepto 393-cuenta 769)	990.825,57	990.825,57
2. Intereses de títulos y valores (artículo 50-cuenta 761)	0,00	0,00
3. Intereses de anticipos y préstamos concedidos (artículo 51-cuentas 762/763)	179.814,56	179.814,56
4. Intereses de depósitos (artículo 52-cuenta 769)	377.986,66	377.986,66
<b>TOTAL</b>	<b>1.548.626,79</b>	<b>1.548.626,79</b>

En la columna **Derechos reconocidos netos** se recoge el importe que figure en la columna DERECHOS RECONOCIDOS NETOS incluyendo en cada apartado los conceptos o artículos indicados.

En la columna de **Intereses devengados** se consignará el saldo de las cuentas de ingresos correspondientes. En el caso de intereses de demora e intereses de depósitos el importe a consignar será la parte del saldo de la cuenta 769 que corresponda a cada uno de estos ingresos.

VOLVER

IMPRIMIR

## Ejecuciones trimestrales de las Entidades Locales. Trimestre 4 - Ejercicio 2022

Entidad Local: **17-46-250-AA-000**

València

(21526) v.2.0.17-

10.34.251.71

### ANEXO IB12: DETALLE DE GASTOS FINANCIADOS CON FONDOS DE LA UNIÓN EUROPEA O DE OTRAS ADMINISTRACIONES PÚBLICAS (GASTOS CON FINANCIACIÓN AFECTADA). Regla de gasto

CÓDIGO DEL GASTO (1)	DESCRIPCIÓN DEL GASTO (2)	GASTOS		APLICACIÓN PRESUPUESTARIA (5)	UE / ADMINISTRACIÓN PÚBLICA QUE FINANCIA EL GASTO (6)	INGRESOS		APLICACIÓN PRESUPUESTARIA (8)
		GASTOS REALIZADOS				INGRESOS RECIBIDOS DE LA UE O DE OTRAS ADMINISTRACIONES PÚBLICAS (7)		
		GASTO DEL AÑO (3)	COEFICIENTE DE FINANCIACIÓN (4)			EJERCICIO	IMPORTE	
2016/04402	ACT BARRIO CA	130.391,03	0,41	GD660 G/15220/78	GENERALITAT VALENCIAN	2.016	1.697.975,86	75016
2017/03358	EDUSI OPERACI	79.344,54	0,40	AH004 G/92102/227	DIRECCION GENERAL DE	2.017	0,00	42090
2017/03358	EDUSI OPERACI	311.826,08	0,40	AH004 G/92102/227	DIRECCION GENERAL DE	2.017	0,00	42090
2017/03358	EDUSI OPERACI	200.891,46	0,40	AH004 G/92109/227	DIRECCION GENERAL DE	2.017	0,00	42090
2017/03358	EDUSI OPERACI	33.269,70	0,40	AH004 G/92113/226	DIRECCION GENERAL DE	2.017	0,00	42090
2017/03358	EDUSI OPERACI	74.107,20	0,40	AH004 G/92113/227	DIRECCION GENERAL DE	2.017	0,00	42090
2017/03359	EDUSI OPERACI	210.720,10	0,29	AH004 G/92102/623	DIRECCION GENERAL DE	2.017	0,00	72027
2017/03359	EDUSI OPERACI	381.170,18	0,29	AH004 G/92102/641	DIRECCION GENERAL DE	2.017	0,00	72027
2017/03359	EDUSI OPERACI	140.566,23	0,29	AH004 G/92104/619	DIRECCION GENERAL DE	2.017	0,00	72027
2017/03359	EDUSI OPERACI	28.676,42	0,29	AH004 G/92104/632	DIRECCION GENERAL DE	2.017	0,00	72027
2017/03359	EDUSI OPERACI	206.065,13	0,29	AH004 G/92106/609	DIRECCION GENERAL DE	2.017	0,00	72027
2017/03359	EDUSI OPERACI	385.614,55	0,29	AH004 G/92106/619	DIRECCION GENERAL DE	2.017	0,00	72027
2017/03359	EDUSI OPERACI	956.403,72	0,29	AH004 G/92106/632	DIRECCION GENERAL DE	2.017	0,00	72027
2017/03359	EDUSI OPERACI	934,12	0,29	AH004 G/92109/619	DIRECCION GENERAL DE	2.017	0,00	72027
2017/03359	EDUSI OPERACI	243.754,56	0,29	AH004 G/92109/622	DIRECCION GENERAL DE	2.017	0,00	72027
2017/03359	EDUSI OPERACI	6.055,98	0,29	AH004 G/92109/626	DIRECCION GENERAL DE	2.017	0,00	72027
2017/03359	EDUSI OPERACI	53.553,49	0,29	AH004 G/92109/632	DIRECCION GENERAL DE	2.017	0,00	72027

2017/03359	EDUSI OPERACI	35.574,00	0,29	AH004 G/92109/640	DIRECCION GENERAL DE	2.017	0,00	72027	
2017/03359	EDUSI OPERACI	1.329,30	0,29	AH004 G/92109/641	DIRECCION GENERAL DE	2.017	0,00	72027	
2017/03359	EDUSI OPERACI	155.898,14	0,29	AH004 G/92109/682	DIRECCION GENERAL DE	2.017	0,00	72027	
2017/04900	REHABILITACIÓ X	13.782,69	0,92	CD110 G/92050/632	DIPUTACION PROV. DE VA	2.017	0,00	76117	
2017/05900	REHAB MERCAT	253.148,12	0,89	IB520 G/43120/632	GENERALITAT VALENCIAN	2.017	531.874,70	75017	
2017/06200	REHAB. CASA RE	280.543,81	0,76	GC340 G/33400/633	GENERALITAT VALENCIAN	2.017	236.269,68	75017	
2017/06405	REHAB.EDIF. SAI	1.911,80	0,99	GD660 G/15220/683	GENERALITAT VALENCIAN	2.017	0,00	75017	
2017/06406	REHAB.EDIF. SAI	10.734,59	0,85	GD660 G/15220/683	GENERALITAT VALENCIAN	2.017	0,00	75017	
2017/06500	PROY. MURALLA	925.432,37	0,66	MP250 G/33600/609	GENERALITAT VALENCIAN	2.017	0,00	75017	
2017/06600	CENTRE JOVES	92.569,33	0,56	KC150 G/23100/622	GENERALITAT VALENCIAN	2.017	0,00	75017	
2018/05301	SUBVENCION MU	8.575,40	0,39	MP250 G/33600/633	GENERALITAT VALENCIAN	2.018	0,00	75082	
2018/05401	SUBVENCION CE	7.005,36	0,13	MP250 G/33600/633	GENERALITAT VALENCIAN	2.018	0,00	75082	
2019/03600	INVERSIONES PA	13.612,50	0,00	FD310 G/17100/609	Secretaría de Estado de Trai	2.022	299.420,03	72028	
2019/03600	INVERSIONES PA	1.292,65	0,00	FD310 G/17100/619	Secretaría de Estado de Trai	2.022	299.420,03	72028	
2019/03600	INVERSIONES PA	215.386,78	0,00	FZ920 G/31120/623	Secretaría de Estado de Trai	2.022	299.420,03	72028	
2019/03600	INVERSIONES PA	174.486,24	0,00	GE350 G/15300/619	Secretaría de Estado de Trai	2.022	299.420,03	72028	
2019/03600	INVERSIONES PA	317.534,75	0,00	LJ160 G/13300/619	Secretaría de Estado de Trai	2.022	299.420,03	72028	
2019/03601	IFS PARTICIPATI	24.445,22	0,00	FD310 G/17100/609	Secretaría de Estado de Trai	2.022	119.265,18	72028	
2019/03601	IFS PARTICIPATI	75.430,19	0,00	FD310 G/17100/619	Secretaría de Estado de Trai	2.022	119.265,18	72028	
2019/03601	IFS PARTICIPATI	8.784,04	0,00	GE350 G/15300/619	Secretaría de Estado de Trai	2.022	119.265,18	72028	
2019/08200	IES PESET ALEIX	39.021,78	0,79	GC340 G/32200/650	GENERALITAT VALENCIAN	2.019	0,00	75030	
2019/08200	IES PESET ALEIX	39.021,78	0,20	GC340 G/32200/650	C.EDUC.INV.CULT.DEP.-PL/	2.022	0,00	75030	
2019/08500	FORMACCIÓ VLC	814,24	0,15	IF650 G/24100/2060	MINISTERIO DE POLITICA	2.019	0,00	42093	
2019/08500	FORMACCIÓ VLC	814,24	0,00	IF650 G/24100/2060	MPTYFP-POEFE	2.022	0,00	42093	
2019/08500	FORMACCIÓ VLC	60,00	0,15	IF650 G/24100/2269	MINISTERIO DE POLITICA	2.019	0,00	42093	
2019/08500	FORMACCIÓ VLC	60,00	0,00	IF650 G/24100/2269	MPTYFP-POEFE	2.022	0,00	42093	
2019/08500	FORMACCIÓ VLC	1.403,60	0,15	IF650 G/24100/2279	MINISTERIO DE POLITICA	2.019	0,00	42093	
2019/08500	FORMACCIÓ VLC	1.403,60	0,00	IF650 G/24100/2279	MPTYFP-POEFE	2.022	0,00	42093	
2019/08500	FORMACCIÓ VLC	23.941,70	0,15	IF650 G/24100/4810	MINISTERIO DE POLITICA	2.019	0,00	42093	
2019/08500	FORMACCIÓ VLC	23.941,70	0,00	IF650 G/24100/4810	MPTYFP-POEFE	2.022	0,00	42093	
2019/11200	PROYECTO AMU	5.969,76	0,69	MP250 G/33600/220	GENERALITAT VALENCIAN	2.019	10.547,00	45044	
2020/03500	MEJORA INSTAL	33.216,43	0,81	FU290 G/16000/639	ENTIDAD PUBLICA DE SAN	2.020	0,00	75100	
2020/03600	CEIP 106 MALILL	161.698,80	1,00	CD110 G/32100/622	GENERALITAT VALENCIAN	2.020	155.776,73	75030	

## NOTAS

### Gastos:

- (1) Código del gasto: es el código identificativo que en el sistema contable tenga asignado el gasto.
- (2) Descripción del gasto: se realizará una breve descripción del proyecto del gasto realizado.
- (3) Gasto total del año: se indicará el importe total de las obligaciones reconocidas netas durante el ejercicio correspondientes al proyecto de gasto descrito en la columna anterior.
- (4) Coeficiente de financiación obtenido como cociente entre los ingresos presupuestarios reconocidos y pendientes de reconocer por cada uno de los ingresos afectados a que se refiere este cuestionario y el importe total del gasto presupuestario (realizado y a realizar).
- (5) Aplicación presupuestaria: será la aplicación o aplicaciones presupuestarias de gastos a las que se haya imputado el gasto realizado en el año.

### Ingresos:

- (6) UE/Administración pública que financia el gasto: se indicará si los ingresos proceden de la Unión Europea o de una Administración pública.  
En el caso de que los ingresos provengan de la UE, se señalará el fondo europeo que lo financia. En el caso de que los ingresos afectados procedan de una Administración pública, se indicará el órgano de la Administración o la entidad que lo financia.
- (7) Ingresos recibidos de la UE o de otras Administraciones Públicas: serán los ingresos recibidos hasta el final del ejercicio de referencia del cuestionario, detallados por año, de la UE o de una Administración Pública para financiar los gastos. Los ingresos pueden haberse obtenido en un año distinto al de realización del gasto que financian.
- (8) Aplicación presupuestaria: será la aplicación presupuestaria a la que se hayan imputado los ingresos afectados a la realización de los gastos.

**Los datos se envían automáticamente**

**VOLVER**

**IMPRIMIR**



## Ejecuciones trimestrales de las Entidades Locales. Trimestre 4 - Ejercicio 2022

Entidad Local: **17-46-250-AA-000**

**València**

(21526) v.2.0.17-

10.34.251.71

### ANEXO IB12: DETALLE DE GASTOS FINANCIADOS CON FONDOS DE LA UNIÓN EUROPEA O DE OTRAS ADMINISTRACIONES PÚBLICAS (GASTOS CON FINANCIACIÓN AFECTADA). Regla de gasto

CÓDIGO DEL GASTO (1)	DESCRIPCIÓN DEL GASTO (2)	GASTOS		APLICACIÓN PRESUPUESTARIA (5)	UE / ADMINISTRACIÓN PÚBLICA QUE FINANCIA EL GASTO (6)	INGRESOS		APLICACIÓN PRESUPUESTARIA (8)
		GASTOS REALIZADOS				INGRESOS RECIBIDOS DE LA UE O DE OTRAS ADMINISTRACIONES PÚBLICAS (7)		
		GASTO DEL AÑO (3)	COEFICIENTE DE FINANCIACIÓN (4)			EJERCICIO	IMPORTE	
2020/03700	INVERSIONES PA	111.351,59	0,00	FD310 G/17100/619	Secretaría de Estado de Trai	2.022	855.603,85	72028
2020/03700	INVERSIONES PA	266.783,51	0,00	FD310 G/17100/710	Secretaría de Estado de Trai	2.022	855.603,85	72028
2020/03700	INVERSIONES PA	299.451,32	0,00	FJ300 G/16210/623	Secretaría de Estado de Trai	2.022	855.603,85	72028
2020/03700	INVERSIONES PA	1.694,00	0,00	FV910 G/17220/609	Secretaría de Estado de Trai	2.022	855.603,85	72028
2020/03700	INVERSIONES PA	656.354,62	0,00	LJ160 G/13300/619	Secretaría de Estado de Trai	2.022	855.603,85	72028
2020/03800	PLAN E. VIVIEND	18.132,30	0,03	GD660 G/15220/22	GENERALITAT VALENCIAN	2.020	0,00	45046
2020/03800	PLAN E. VIVIEND	18.132,30	0,40	GD660 G/15220/22	GENERALITAT VALENCIAN	2.020	0,00	75016
2020/04702	GASTO INVERSIÓ	241.797,34	0,47	CD110 G/17220/623	COMISION EUROPEA	2.020	0,00	79714
2020/04702	GASTO INVERSIÓ	141.565,16	0,47	FV910 G/17220/623	COMISION EUROPEA	2.020	0,00	79714
2021/00100	EQUIPO DE ATEN	367.609,03	0,54	CC100 G/23100/120	GENERALITAT VALENCIAN	2.021	14.330.573,77	45003
2021/00100	EQUIPO DE ATEN	367.609,03	0,20	CC100 G/23100/120	CONV. SERVICIOS SOCIAL	2.022	0,00	45003
2021/00100	EQUIPO DE ATEN	1.887.788,63	0,54	CC100 G/23100/120	GENERALITAT VALENCIAN	2.021	14.330.573,77	45003
2021/00100	EQUIPO DE ATEN	1.887.788,63	0,20	CC100 G/23100/120	CONV. SERVICIOS SOCIAL	2.022	0,00	45003
2021/00100	EQUIPO DE ATEN	122.343,23	0,54	CC100 G/23100/120	GENERALITAT VALENCIAN	2.021	14.330.573,77	45003
2021/00100	EQUIPO DE ATEN	122.343,23	0,20	CC100 G/23100/120	CONV. SERVICIOS SOCIAL	2.022	0,00	45003
2021/00100	EQUIPO DE ATEN	132.487,28	0,54	CC100 G/23100/120	GENERALITAT VALENCIAN	2.021	14.330.573,77	45003
2021/00100	EQUIPO DE ATEN	132.487,28	0,20	CC100 G/23100/120	CONV. SERVICIOS SOCIAL	2.022	0,00	45003

2021/00100	EQUIPO DE ATEN	400.725,08	0,54	CC100 G/23100/12	GENERALITAT VALENCIAN	2.021	14.330.573,77	45003	
2021/00100	EQUIPO DE ATEN	400.725,08	0,20	CC100 G/23100/12	CONV. SERVICIOS SOCIAL	2.022	0,00	45003	
2021/00100	EQUIPO DE ATEN	464.082,38	0,54	CC100 G/23100/12	GENERALITAT VALENCIAN	2.021	14.330.573,77	45003	
2021/00100	EQUIPO DE ATEN	464.082,38	0,20	CC100 G/23100/12	CONV. SERVICIOS SOCIAL	2.022	0,00	45003	
2021/00100	EQUIPO DE ATEN	448.067,30	0,54	CC100 G/23100/12	GENERALITAT VALENCIAN	2.021	14.330.573,77	45003	
2021/00100	EQUIPO DE ATEN	448.067,30	0,20	CC100 G/23100/12	CONV. SERVICIOS SOCIAL	2.022	0,00	45003	
2021/00100	EQUIPO DE ATEN	175.638,86	0,54	CC100 G/23100/12	GENERALITAT VALENCIAN	2.021	14.330.573,77	45003	
2021/00100	EQUIPO DE ATEN	175.638,86	0,20	CC100 G/23100/12	CONV. SERVICIOS SOCIAL	2.022	0,00	45003	
2021/00100	EQUIPO DE ATEN	930.085,77	0,54	CC100 G/23100/12	GENERALITAT VALENCIAN	2.021	14.330.573,77	45003	
2021/00100	EQUIPO DE ATEN	930.085,77	0,20	CC100 G/23100/12	CONV. SERVICIOS SOCIAL	2.022	0,00	45003	
2021/00100	EQUIPO DE ATEN	5.456.411,35	0,54	CC100 G/23100/12	GENERALITAT VALENCIAN	2.021	14.330.573,77	45003	
2021/00100	EQUIPO DE ATEN	5.456.411,35	0,20	CC100 G/23100/12	CONV. SERVICIOS SOCIAL	2.022	0,00	45003	
2021/00100	EQUIPO DE ATEN	76.085,82	0,54	CC100 G/23100/13	GENERALITAT VALENCIAN	2.021	14.330.573,77	45003	
2021/00100	EQUIPO DE ATEN	76.085,82	0,20	CC100 G/23100/13	CONV. SERVICIOS SOCIAL	2.022	0,00	45003	
2021/00100	EQUIPO DE ATEN	4.997,33	0,54	CC100 G/23100/13	GENERALITAT VALENCIAN	2.021	14.330.573,77	45003	
2021/00100	EQUIPO DE ATEN	4.997,33	0,20	CC100 G/23100/13	CONV. SERVICIOS SOCIAL	2.022	0,00	45003	
2021/00100	EQUIPO DE ATEN	25.982,56	0,54	CC100 G/23100/13	GENERALITAT VALENCIAN	2.021	14.330.573,77	45003	
2021/00100	EQUIPO DE ATEN	25.982,56	0,20	CC100 G/23100/13	CONV. SERVICIOS SOCIAL	2.022	0,00	45003	
2021/00100	EQUIPO DE ATEN	107.319,87	0,54	CC100 G/23100/13	GENERALITAT VALENCIAN	2.021	14.330.573,77	45003	
2021/00100	EQUIPO DE ATEN	107.319,87	0,20	CC100 G/23100/13	CONV. SERVICIOS SOCIAL	2.022	0,00	45003	
2021/00100	EQUIPO DE ATEN	8.378,52	0,54	CC100 G/23100/13	GENERALITAT VALENCIAN	2.021	14.330.573,77	45003	
2021/00100	EQUIPO DE ATEN	8.378,52	0,20	CC100 G/23100/13	CONV. SERVICIOS SOCIAL	2.022	0,00	45003	
2021/00100	EQUIPO DE ATEN	458.032,26	0,54	CC100 G/23100/15	GENERALITAT VALENCIAN	2.021	14.330.573,77	45003	
2021/00100	EQUIPO DE ATEN	458.032,26	0,20	CC100 G/23100/15	CONV. SERVICIOS SOCIAL	2.022	0,00	45003	
2021/00100	EQUIPO DE ATEN	3.219.086,31	0,54	CC100 G/23100/16	GENERALITAT VALENCIAN	2.021	14.330.573,77	45003	
2021/00100	EQUIPO DE ATEN	3.219.086,31	0,20	CC100 G/23100/16	CONV. SERVICIOS SOCIAL	2.022	0,00	45003	
2021/00100	EQUIPO DE ATEN	4.005,72	0,54	CC100 G/92010/13	GENERALITAT VALENCIAN	2.021	14.330.573,77	45003	
2021/00100	EQUIPO DE ATEN	4.005,72	0,20	CC100 G/92010/13	CONV. SERVICIOS SOCIAL	2.022	0,00	45003	
2021/00100	EQUIPO DE ATEN	1.549,15	0,54	CC100 G/92010/13	GENERALITAT VALENCIAN	2.021	14.330.573,77	45003	
2021/00100	EQUIPO DE ATEN	1.549,15	0,20	CC100 G/92010/13	CONV. SERVICIOS SOCIAL	2.022	0,00	45003	
2021/00100	EQUIPO DE ATEN	1.927,61	0,54	CC100 G/92010/16	GENERALITAT VALENCIAN	2.021	14.330.573,77	45003	
2021/00100	EQUIPO DE ATEN	1.927,61	0,20	CC100 G/92010/16	CONV. SERVICIOS SOCIAL	2.022	0,00	45003	
2021/00102	PRESTACIONES	1.800.105,88	0,39	KC150 G/23100/48	GENERALITAT VALENCIAN	2.021	2.115.264,76	45003	

## NOTAS

### Gastos:

- (1) Código del gasto: es el código identificativo que en el sistema contable tenga asignado el gasto.
- (2) Descripción del gasto: se realizará una breve descripción del proyecto del gasto realizado.
- (3) Gasto total del año: se indicará el importe total de las obligaciones reconocidas netas durante el ejercicio correspondientes al proyecto de gasto descrito en la columna anterior.
- (4) Coeficiente de financiación obtenido como cociente entre los ingresos presupuestarios reconocidos y pendientes de reconocer por cada uno de los ingresos afectados a que se refiere este cuestionario y el importe total del gasto presupuestario (realizado y a realizar).
- (5) Aplicación presupuestaria: será la aplicación o aplicaciones presupuestarias de gastos a las que se haya imputado el gasto realizado en el año.

### Ingresos:

- (6) UE/Administración pública que financia el gasto: se indicará si los ingresos proceden de la Unión Europea o de una Administración pública.  
En el caso de que los ingresos provengan de la UE, se señalará el fondo europeo que lo financia. En el caso de que los ingresos afectados procedan de una Administración pública, se indicará el órgano de la Administración o la entidad que lo financia.
- (7) Ingresos recibidos de la UE o de otras Administraciones Públicas: serán los ingresos recibidos hasta el final del ejercicio de referencia del cuestionario, detallados por año, de la UE o de una Administración Pública para financiar los gastos. Los ingresos pueden haberse obtenido en un año distinto al de realización del gasto que financian.
- (8) Aplicación presupuestaria: será la aplicación presupuestaria a la que se hayan imputado los ingresos afectados a la realización de los gastos.

**Los datos se envían automáticamente**

**VOLVER**

**IMPRIMIR**

## Ejecuciones trimestrales de las Entidades Locales. Trimestre 4 - Ejercicio 2022

Entidad Local: **17-46-250-AA-000**

**València**

(21526) v.2.0.17-

10.34.251.71

### ANEXO IB12: DETALLE DE GASTOS FINANCIADOS CON FONDOS DE LA UNIÓN EUROPEA O DE OTRAS ADMINISTRACIONES PÚBLICAS (GASTOS CON FINANCIACIÓN AFECTADA). Regla de gasto

CÓDIGO DEL GASTO (1)	DESCRIPCIÓN DEL GASTO (2)	GASTOS		APLICACIÓN PRESUPUESTARIA (5)	UE / ADMINISTRACIÓN PÚBLICA QUE FINANCIA EL GASTO (6)	INGRESOS		APLICACIÓN PRESUPUESTARIA (8)
		GASTOS REALIZADOS				INGRESOS RECIBIDOS DE LA UE O DE OTRAS ADMINISTRACIONES PÚBLICAS (7)		
		GASTO DEL AÑO (3)	COEFICIENTE DE FINANCIACIÓN (4)			EJERCICIO	IMPORTE	
2021/00102	PRESTACIONES	1.800.105,88	0,14	KC150 G/23100/480	CONV. SERVICIOS SOCIAL	2.022	0,00	45003
2021/00103	SERVICIO AYUDA	1.415.439,62	0,13	KC150 G/23100/227	CONV. SERVICIOS SOCIAL	2.022	0,00	45003
2021/00103	SERVICIO AYUDA	1.415.439,62	0,35	KC150 G/23100/227	GENERALITAT VALENCIAN	2.021	1.656.064,36	45003
2021/00104	ATENCIÓN Y PAF	23.163,35	0,60	KK550 G/23100/227	GENERALITAT VALENCIAN	2.021	13.941,60	45003
2021/00104	ATENCIÓN Y PAF	23.163,35	0,22	KK550 G/23100/227	CONV. SERVICIOS SOCIAL	2.022	0,00	45003
2021/00109	APOYO FAMILIAF	83.319,93	0,89	KC150 G/23100/480	GENERALITAT VALENCIAN	2.021	108.318,16	45003
2021/00109	APOYO FAMILIAF	83.319,93	0,33	KC150 G/23100/480	CONV. SERVICIOS SOCIAL	2.022	0,00	45003
2021/00110	SERVICIO AYUDA	458.662,23	0,75	KC150 G/23100/227	GENERALITAT VALENCIAN	2.021	650.000,00	45003
2021/00110	SERVICIO AYUDA	458.662,23	0,21	KC150 G/23100/227	CONV. SERVICIOS SOCIAL	2.022	0,00	45003
2021/00200	INTEG. SOCIAL E	60.000,00	0,66	KC150 G/23100/480	GENERALITAT VALENCIAN	2.021	78.000,00	45003
2021/00200	INTEG. SOCIAL E	60.000,00	0,24	KC150 G/23100/480	CONV. SERVICIOS SOCIAL	2.022	0,00	45003
2021/00300	MEDIDAS JUDICI	12.936,54	0,58	CC100 G/23100/120	GENERALITAT VALENCIAN	2.021	504.499,00	45003
2021/00300	MEDIDAS JUDICI	12.936,54	0,21	CC100 G/23100/120	CONV. SERVICIOS SOCIAL	2.022	0,00	45003
2021/00300	MEDIDAS JUDICI	3.363,85	0,58	CC100 G/23100/120	GENERALITAT VALENCIAN	2.021	504.499,00	45003
2021/00300	MEDIDAS JUDICI	3.363,85	0,21	CC100 G/23100/120	CONV. SERVICIOS SOCIAL	2.022	0,00	45003
2021/00300	MEDIDAS JUDICI	2.022,18	0,58	CC100 G/23100/120	GENERALITAT VALENCIAN	2.021	504.499,00	45003
2021/00300	MEDIDAS JUDICI	2.022,18	0,21	CC100 G/23100/120	CONV. SERVICIOS SOCIAL	2.022	0,00	45003

2021/00300	MEDIDAS JUDIC	410,88	0,58	CC100 G/23100/12	GENERALITAT VALENCIAN	2.021	504.499,00	45003	
2021/00300	MEDIDAS JUDIC	410,88	0,21	CC100 G/23100/12	CONV. SERVICIOS SOCIAL	2.022	0,00	45003	
2021/00300	MEDIDAS JUDIC	8.182,35	0,58	CC100 G/23100/12	GENERALITAT VALENCIAN	2.021	504.499,00	45003	
2021/00300	MEDIDAS JUDIC	8.182,35	0,21	CC100 G/23100/12	CONV. SERVICIOS SOCIAL	2.022	0,00	45003	
2021/00300	MEDIDAS JUDIC	31.323,83	0,58	CC100 G/23100/12	GENERALITAT VALENCIAN	2.021	504.499,00	45003	
2021/00300	MEDIDAS JUDIC	31.323,83	0,21	CC100 G/23100/12	CONV. SERVICIOS SOCIAL	2.022	0,00	45003	
2021/00300	MEDIDAS JUDIC	2.663,48	0,58	CC100 G/23100/15	GENERALITAT VALENCIAN	2.021	504.499,00	45003	
2021/00300	MEDIDAS JUDIC	2.663,48	0,21	CC100 G/23100/15	CONV. SERVICIOS SOCIAL	2.022	0,00	45003	
2021/00300	MEDIDAS JUDIC	12.840,48	0,58	CC100 G/23100/16	GENERALITAT VALENCIAN	2.021	504.499,00	45003	
2021/00300	MEDIDAS JUDIC	12.840,48	0,21	CC100 G/23100/16	CONV. SERVICIOS SOCIAL	2.022	0,00	45003	
2021/00400	C.DE DIA MENOF	243.011,89	0,65	KC150 G/23100/227	GENERALITAT VALENCIAN	2.021	30.993,00	45003	
2021/00400	C.DE DIA MENOF	243.011,89	0,24	KC150 G/23100/227	CONV. SERVICIOS SOCIAL	2.022	0,00	45003	
2021/00500	E.E.I. INFANCIA Y	29.936,36	0,66	CC100 G/23100/12	GENERALITAT VALENCIAN	2.021	1.071.145,00	45003	
2021/00500	E.E.I. INFANCIA Y	29.936,36	0,26	CC100 G/23100/12	CONV. SERVICIOS SOCIAL	2.022	0,00	45003	
2021/00500	E.E.I. INFANCIA Y	6.998,43	0,66	CC100 G/23100/12	GENERALITAT VALENCIAN	2.021	1.071.145,00	45003	
2021/00500	E.E.I. INFANCIA Y	6.998,43	0,26	CC100 G/23100/12	CONV. SERVICIOS SOCIAL	2.022	0,00	45003	
2021/00500	E.E.I. INFANCIA Y	4.778,07	0,66	CC100 G/23100/12	GENERALITAT VALENCIAN	2.021	1.071.145,00	45003	
2021/00500	E.E.I. INFANCIA Y	4.778,07	0,26	CC100 G/23100/12	CONV. SERVICIOS SOCIAL	2.022	0,00	45003	
2021/00500	E.E.I. INFANCIA Y	1.777,08	0,66	CC100 G/23100/12	GENERALITAT VALENCIAN	2.021	1.071.145,00	45003	
2021/00500	E.E.I. INFANCIA Y	1.777,08	0,26	CC100 G/23100/12	CONV. SERVICIOS SOCIAL	2.022	0,00	45003	
2021/00500	E.E.I. INFANCIA Y	16.011,28	0,66	CC100 G/23100/12	GENERALITAT VALENCIAN	2.021	1.071.145,00	45003	
2021/00500	E.E.I. INFANCIA Y	16.011,28	0,26	CC100 G/23100/12	CONV. SERVICIOS SOCIAL	2.022	0,00	45003	
2021/00500	E.E.I. INFANCIA Y	55.657,06	0,66	CC100 G/23100/12	GENERALITAT VALENCIAN	2.021	1.071.145,00	45003	
2021/00500	E.E.I. INFANCIA Y	55.657,06	0,26	CC100 G/23100/12	CONV. SERVICIOS SOCIAL	2.022	0,00	45003	
2021/00500	E.E.I. INFANCIA Y	4.550,69	0,66	CC100 G/23100/15	GENERALITAT VALENCIAN	2.021	1.071.145,00	45003	
2021/00500	E.E.I. INFANCIA Y	4.550,69	0,26	CC100 G/23100/15	CONV. SERVICIOS SOCIAL	2.022	0,00	45003	
2021/00500	E.E.I. INFANCIA Y	30.032,46	0,66	CC100 G/23100/16	GENERALITAT VALENCIAN	2.021	1.071.145,00	45003	
2021/00500	E.E.I. INFANCIA Y	30.032,46	0,26	CC100 G/23100/16	CONV. SERVICIOS SOCIAL	2.022	0,00	45003	
2021/00500	E.E.I. INFANCIA Y	612.892,48	0,66	KC150 G/23100/227	GENERALITAT VALENCIAN	2.021	1.071.145,00	45003	
2021/00500	E.E.I. INFANCIA Y	612.892,48	0,26	KC150 G/23100/227	CONV. SERVICIOS SOCIAL	2.022	0,00	45003	
2021/00600	CENTRO DE DIA	583.825,68	0,87	KC150 G/23100/227	GENERALITAT VALENCIAN	2.021	151.653,00	45003	
2021/00600	CENTRO DE DIA	583.825,68	0,32	KC150 G/23100/227	CONV. SERVICIOS SOCIAL	2.022	0,00	45003	
2021/00700	C.O.M. GRABAD	16.096,30	0,22	CC100 G/23100/12	CONV. SERVICIOS SOCIAL	2.022	0,00	45003	

## NOTAS

### Gastos:

- (1) Código del gasto: es el código identificativo que en el sistema contable tenga asignado el gasto.
- (2) Descripción del gasto: se realizará una breve descripción del proyecto del gasto realizado.
- (3) Gasto total del año: se indicará el importe total de las obligaciones reconocidas netas durante el ejercicio correspondientes al proyecto de gasto descrito en la columna anterior.
- (4) Coeficiente de financiación obtenido como cociente entre los ingresos presupuestarios reconocidos y pendientes de reconocer por cada uno de los ingresos afectados a que se refiere este cuestionario y el importe total del gasto presupuestario (realizado y a realizar).
- (5) Aplicación presupuestaria: será la aplicación o aplicaciones presupuestarias de gastos a las que se haya imputado el gasto realizado en el año.

### Ingresos:

- (6) UE/Administración pública que financia el gasto: se indicará si los ingresos proceden de la Unión Europea o de una Administración pública.  
En el caso de que los ingresos provengan de la UE, se señalará el fondo europeo que lo financia. En el caso de que los ingresos afectados procedan de una Administración pública, se indicará el órgano de la Administración o la entidad que lo financia.
- (7) Ingresos recibidos de la UE o de otras Administraciones Públicas: serán los ingresos recibidos hasta el final del ejercicio de referencia del cuestionario, detallados por año, de la UE o de una Administración Pública para financiar los gastos. Los ingresos pueden haberse obtenido en un año distinto al de realización del gasto que financian.
- (8) Aplicación presupuestaria: será la aplicación presupuestaria a la que se hayan imputado los ingresos afectados a la realización de los gastos.

**Los datos se envían automáticamente**

**VOLVER**

**IMPRIMIR**

## Ejecuciones trimestrales de las Entidades Locales. Trimestre 4 - Ejercicio 2022

Entidad Local: **17-46-250-AA-000**

**València**

(21526) v.2.0.17-

10.34.251.71

### ANEXO IB12: DETALLE DE GASTOS FINANCIADOS CON FONDOS DE LA UNIÓN EUROPEA O DE OTRAS ADMINISTRACIONES PÚBLICAS (GASTOS CON FINANCIACIÓN AFECTADA). Regla de gasto

CÓDIGO DEL GASTO (1)	DESCRIPCIÓN DEL GASTO (2)	GASTOS		APLICACIÓN PRESUPUESTARIA (5)	UE / ADMINISTRACIÓN PÚBLICA QUE FINANCIA EL GASTO (6)	INGRESOS		APLICACIÓN PRESUPUESTARIA (8)
		GASTOS REALIZADOS				INGRESOS RECIBIDOS DE LA UE O DE OTRAS ADMINISTRACIONES PÚBLICAS (7)		
		GASTO DEL AÑO (3)	COEFICIENTE DE FINANCIACIÓN (4)			EJERCICIO	IMPORTE	
2021/00700	C.O.M. GRABAD	16.096,30	0,66	CC100 G/23100/12	GENERALITAT VALENCIAN	2.021	116.703,00	45003
2021/00700	C.O.M. GRABAD	7.054,14	0,22	CC100 G/23100/12	CONV. SERVICIOS SOCIAL	2.022	0,00	45003
2021/00700	C.O.M. GRABAD	7.054,14	0,66	CC100 G/23100/12	GENERALITAT VALENCIAN	2.021	116.703,00	45003
2021/00700	C.O.M. GRABAD	19.399,98	0,22	CC100 G/23100/12	CONV. SERVICIOS SOCIAL	2.022	0,00	45003
2021/00700	C.O.M. GRABAD	19.399,98	0,66	CC100 G/23100/12	GENERALITAT VALENCIAN	2.021	116.703,00	45003
2021/00700	C.O.M. GRABAD	14.407,83	0,22	CC100 G/23100/12	CONV. SERVICIOS SOCIAL	2.022	0,00	45003
2021/00700	C.O.M. GRABAD	14.407,83	0,66	CC100 G/23100/12	GENERALITAT VALENCIAN	2.021	116.703,00	45003
2021/00700	C.O.M. GRABAD	6.877,22	0,22	CC100 G/23100/12	CONV. SERVICIOS SOCIAL	2.022	0,00	45003
2021/00700	C.O.M. GRABAD	6.877,22	0,66	CC100 G/23100/12	GENERALITAT VALENCIAN	2.021	116.703,00	45003
2021/00700	C.O.M. GRABAD	692,71	0,22	CC100 G/23100/12	CONV. SERVICIOS SOCIAL	2.022	0,00	45003
2021/00700	C.O.M. GRABAD	692,71	0,66	CC100 G/23100/12	GENERALITAT VALENCIAN	2.021	116.703,00	45003
2021/00700	C.O.M. GRABAD	26.579,01	0,22	CC100 G/23100/12	CONV. SERVICIOS SOCIAL	2.022	0,00	45003
2021/00700	C.O.M. GRABAD	26.579,01	0,66	CC100 G/23100/12	GENERALITAT VALENCIAN	2.021	116.703,00	45003
2021/00700	C.O.M. GRABAD	89.502,65	0,22	CC100 G/23100/12	CONV. SERVICIOS SOCIAL	2.022	0,00	45003
2021/00700	C.O.M. GRABAD	89.502,65	0,66	CC100 G/23100/12	GENERALITAT VALENCIAN	2.021	116.703,00	45003
2021/00700	C.O.M. GRABAD	5.927,00	0,22	CC100 G/23100/15	CONV. SERVICIOS SOCIAL	2.022	0,00	45003
2021/00700	C.O.M. GRABAD	5.927,00	0,66	CC100 G/23100/15	GENERALITAT VALENCIAN	2.021	116.703,00	45003

2021/00700	C.O.M. GRABAD	45.382,48	0,22	CC100 G/23100/16	CONV. SERVICIOS SOCIAL	2.022	0,00	45003	
2021/00700	C.O.M. GRABAD	45.382,48	0,66	CC100 G/23100/16	GENERALITAT VALENCIAN	2.021	116.703,00	45003	
2021/00700	C.O.M. GRABAD	10.335,74	0,22	CD110 G/92050/21	CONV. SERVICIOS SOCIAL	2.022	0,00	45003	
2021/00700	C.O.M. GRABAD	10.335,74	0,66	CD110 G/92050/21	GENERALITAT VALENCIAN	2.021	116.703,00	45003	
2021/00700	C.O.M. GRABAD	5.594,20	0,22	CD110 G/92050/22	CONV. SERVICIOS SOCIAL	2.022	0,00	45003	
2021/00700	C.O.M. GRABAD	5.594,20	0,66	CD110 G/92050/22	GENERALITAT VALENCIAN	2.021	116.703,00	45003	
2021/00700	C.O.M. GRABAD	1.118,84	0,22	CD110 G/92050/22	CONV. SERVICIOS SOCIAL	2.022	0,00	45003	
2021/00700	C.O.M. GRABAD	1.118,84	0,66	CD110 G/92050/22	GENERALITAT VALENCIAN	2.021	116.703,00	45003	
2021/00700	C.O.M. GRABAD	9.702,90	0,22	CD110 G/92050/22	CONV. SERVICIOS SOCIAL	2.022	0,00	45003	
2021/00700	C.O.M. GRABAD	9.702,90	0,66	CD110 G/92050/22	GENERALITAT VALENCIAN	2.021	116.703,00	45003	
2021/00700	C.O.M. GRABAD	29.742,64	0,22	KC150 G/23100/22	CONV. SERVICIOS SOCIAL	2.022	0,00	45003	
2021/00700	C.O.M. GRABAD	29.742,64	0,66	KC150 G/23100/22	GENERALITAT VALENCIAN	2.021	116.703,00	45003	
2021/00800	C.O.M. ISABEL D	12.312,05	0,65	CC100 G/23100/12	GENERALITAT VALENCIAN	2.021	132.981,00	45003	
2021/00800	C.O.M. ISABEL D	12.312,05	0,22	CC100 G/23100/12	CONV. SERVICIOS SOCIAL	2.022	0,00	45003	
2021/00800	C.O.M. ISABEL D	25.464,90	0,65	CC100 G/23100/12	GENERALITAT VALENCIAN	2.021	132.981,00	45003	
2021/00800	C.O.M. ISABEL D	25.464,90	0,22	CC100 G/23100/12	CONV. SERVICIOS SOCIAL	2.022	0,00	45003	
2021/00800	C.O.M. ISABEL D	48.166,65	0,65	CC100 G/23100/12	GENERALITAT VALENCIAN	2.021	132.981,00	45003	
2021/00800	C.O.M. ISABEL D	48.166,65	0,22	CC100 G/23100/12	CONV. SERVICIOS SOCIAL	2.022	0,00	45003	
2021/00800	C.O.M. ISABEL D	16.432,22	0,65	CC100 G/23100/12	GENERALITAT VALENCIAN	2.021	132.981,00	45003	
2021/00800	C.O.M. ISABEL D	16.432,22	0,22	CC100 G/23100/12	CONV. SERVICIOS SOCIAL	2.022	0,00	45003	
2021/00800	C.O.M. ISABEL D	14.074,40	0,65	CC100 G/23100/12	GENERALITAT VALENCIAN	2.021	132.981,00	45003	
2021/00800	C.O.M. ISABEL D	14.074,40	0,22	CC100 G/23100/12	CONV. SERVICIOS SOCIAL	2.022	0,00	45003	
2021/00800	C.O.M. ISABEL D	2.497,54	0,65	CC100 G/23100/12	GENERALITAT VALENCIAN	2.021	132.981,00	45003	
2021/00800	C.O.M. ISABEL D	2.497,54	0,22	CC100 G/23100/12	CONV. SERVICIOS SOCIAL	2.022	0,00	45003	
2021/00800	C.O.M. ISABEL D	36.296,15	0,65	CC100 G/23100/12	GENERALITAT VALENCIAN	2.021	132.981,00	45003	
2021/00800	C.O.M. ISABEL D	36.296,15	0,22	CC100 G/23100/12	CONV. SERVICIOS SOCIAL	2.022	0,00	45003	
2021/00800	C.O.M. ISABEL D	176.705,66	0,65	CC100 G/23100/12	GENERALITAT VALENCIAN	2.021	132.981,00	45003	
2021/00800	C.O.M. ISABEL D	176.705,66	0,22	CC100 G/23100/12	CONV. SERVICIOS SOCIAL	2.022	0,00	45003	
2021/00800	C.O.M. ISABEL D	12.102,03	0,65	CC100 G/23100/15	GENERALITAT VALENCIAN	2.021	132.981,00	45003	
2021/00800	C.O.M. ISABEL D	12.102,03	0,22	CC100 G/23100/15	CONV. SERVICIOS SOCIAL	2.022	0,00	45003	
2021/00800	C.O.M. ISABEL D	91.850,53	0,65	CC100 G/23100/16	GENERALITAT VALENCIAN	2.021	132.981,00	45003	
2021/00800	C.O.M. ISABEL D	91.850,53	0,22	CC100 G/23100/16	CONV. SERVICIOS SOCIAL	2.022	0,00	45003	
2021/00800	C.O.M. ISABEL D	9.425,50	0,65	CD110 G/92050/21	GENERALITAT VALENCIAN	2.021	132.981,00	45003	



## NOTAS

### Gastos:

- (1) Código del gasto: es el código identificativo que en el sistema contable tenga asignado el gasto.
- (2) Descripción del gasto: se realizará una breve descripción del proyecto del gasto realizado.
- (3) Gasto total del año: se indicará el importe total de las obligaciones reconocidas netas durante el ejercicio correspondientes al proyecto de gasto descrito en la columna anterior.
- (4) Coeficiente de financiación obtenido como cociente entre los ingresos presupuestarios reconocidos y pendientes de reconocer por cada uno de los ingresos afectados a que se refiere este cuestionario y el importe total del gasto presupuestario (realizado y a realizar).
- (5) Aplicación presupuestaria: será la aplicación o aplicaciones presupuestarias de gastos a las que se haya imputado el gasto realizado en el año.

### Ingresos:

- (6) UE/Administración pública que financia el gasto: se indicará si los ingresos proceden de la Unión Europea o de una Administración pública.  
En el caso de que los ingresos provengan de la UE, se señalará el fondo europeo que lo financia. En el caso de que los ingresos afectados procedan de una Administración pública, se indicará el órgano de la Administración o la entidad que lo financia.
- (7) Ingresos recibidos de la UE o de otras Administraciones Públicas: serán los ingresos recibidos hasta el final del ejercicio de referencia del cuestionario, detallados por año, de la UE o de una Administración Pública para financiar los gastos. Los ingresos pueden haberse obtenido en un año distinto al de realización del gasto que financian.
- (8) Aplicación presupuestaria: será la aplicación presupuestaria a la que se hayan imputado los ingresos afectados a la realización de los gastos.

**Los datos se envían automáticamente**

**VOLVER**

**IMPRIMIR**

## Ejecuciones trimestrales de las Entidades Locales. Trimestre 4 - Ejercicio 2022

Entidad Local: **17-46-250-AA-000**

**València**

(21526) v.2.0.17-

10.34.251.71

### ANEXO IB12: DETALLE DE GASTOS FINANCIADOS CON FONDOS DE LA UNIÓN EUROPEA O DE OTRAS ADMINISTRACIONES PÚBLICAS (GASTOS CON FINANCIACIÓN AFECTADA). Regla de gasto

CÓDIGO DEL GASTO (1)	DESCRIPCIÓN DEL GASTO (2)	GASTOS		APLICACIÓN PRESUPUESTARIA (5)	UE / ADMINISTRACIÓN PÚBLICA QUE FINANCIA EL GASTO (6)	INGRESOS		APLICACIÓN PRESUPUESTARIA (8)
		GASTOS REALIZADOS				INGRESOS RECIBIDOS DE LA UE O DE OTRAS ADMINISTRACIONES PÚBLICAS (7)		
		GASTO DEL AÑO (3)	COEFICIENTE DE FINANCIACIÓN (4)			EJERCICIO	IMPORTE	
2021/00800	C.O.M. ISABEL D	9.425,50	0,22	CD110 G/92050/212	CONV. SERVICIOS SOCIAL	2.022	0,00	45003
2021/00800	C.O.M. ISABEL D	2.839,99	0,65	CD110 G/92050/221	GENERALITAT VALENCIAN	2.021	132.981,00	45003
2021/00800	C.O.M. ISABEL D	2.839,99	0,22	CD110 G/92050/221	CONV. SERVICIOS SOCIAL	2.022	0,00	45003
2021/00800	C.O.M. ISABEL D	1.065,00	0,65	CD110 G/92050/221	GENERALITAT VALENCIAN	2.021	132.981,00	45003
2021/00800	C.O.M. ISABEL D	1.065,00	0,22	CD110 G/92050/221	CONV. SERVICIOS SOCIAL	2.022	0,00	45003
2021/00800	C.O.M. ISABEL D	781,00	0,65	CD110 G/92050/222	GENERALITAT VALENCIAN	2.021	132.981,00	45003
2021/00800	C.O.M. ISABEL D	781,00	0,22	CD110 G/92050/222	CONV. SERVICIOS SOCIAL	2.022	0,00	45003
2021/00800	C.O.M. ISABEL D	9.066,41	0,65	CD110 G/92050/227	GENERALITAT VALENCIAN	2.021	132.981,00	45003
2021/00800	C.O.M. ISABEL D	9.066,41	0,22	CD110 G/92050/227	CONV. SERVICIOS SOCIAL	2.022	0,00	45003
2021/00800	C.O.M. ISABEL D	32.125,64	0,65	KC150 G/23100/223	GENERALITAT VALENCIAN	2.021	132.981,00	45003
2021/00800	C.O.M. ISABEL D	32.125,64	0,22	KC150 G/23100/223	CONV. SERVICIOS SOCIAL	2.022	0,00	45003
2021/00800	C.O.M. ISABEL D	54.550,50	0,65	KC150 G/23100/227	GENERALITAT VALENCIAN	2.021	132.981,00	45003
2021/00800	C.O.M. ISABEL D	54.550,50	0,22	KC150 G/23100/227	CONV. SERVICIOS SOCIAL	2.022	0,00	45003
2021/00900	C.O.M. JUAN DE	11.639,07	0,65	CC100 G/23100/120	GENERALITAT VALENCIAN	2.021	143.178,00	45003
2021/00900	C.O.M. JUAN DE	11.639,07	0,22	CC100 G/23100/120	CONV. SERVICIOS SOCIAL	2.022	0,00	45003
2021/00900	C.O.M. JUAN DE	16.152,94	0,65	CC100 G/23100/120	GENERALITAT VALENCIAN	2.021	143.178,00	45003
2021/00900	C.O.M. JUAN DE	16.152,94	0,22	CC100 G/23100/120	CONV. SERVICIOS SOCIAL	2.022	0,00	45003

2021/00900	C.O.M. JUAN DE	53.720,19	0,65	CC100 G/23100/12	GENERALITAT VALENCIAN	2.021	143.178,00	45003	
2021/00900	C.O.M. JUAN DE	53.720,19	0,22	CC100 G/23100/12	CONV. SERVICIOS SOCIAL	2.022	0,00	45003	
2021/00900	C.O.M. JUAN DE	16.967,31	0,65	CC100 G/23100/12	GENERALITAT VALENCIAN	2.021	143.178,00	45003	
2021/00900	C.O.M. JUAN DE	16.967,31	0,22	CC100 G/23100/12	CONV. SERVICIOS SOCIAL	2.022	0,00	45003	
2021/00900	C.O.M. JUAN DE	14.185,51	0,65	CC100 G/23100/12	GENERALITAT VALENCIAN	2.021	143.178,00	45003	
2021/00900	C.O.M. JUAN DE	14.185,51	0,22	CC100 G/23100/12	CONV. SERVICIOS SOCIAL	2.022	0,00	45003	
2021/00900	C.O.M. JUAN DE	27.503,55	0,65	CC100 G/23100/12	GENERALITAT VALENCIAN	2.021	143.178,00	45003	
2021/00900	C.O.M. JUAN DE	27.503,55	0,22	CC100 G/23100/12	CONV. SERVICIOS SOCIAL	2.022	0,00	45003	
2021/00900	C.O.M. JUAN DE	43.309,06	0,65	CC100 G/23100/12	GENERALITAT VALENCIAN	2.021	143.178,00	45003	
2021/00900	C.O.M. JUAN DE	43.309,06	0,22	CC100 G/23100/12	CONV. SERVICIOS SOCIAL	2.022	0,00	45003	
2021/00900	C.O.M. JUAN DE	169.959,11	0,65	CC100 G/23100/12	GENERALITAT VALENCIAN	2.021	143.178,00	45003	
2021/00900	C.O.M. JUAN DE	169.959,11	0,22	CC100 G/23100/12	CONV. SERVICIOS SOCIAL	2.022	0,00	45003	
2021/00900	C.O.M. JUAN DE	12.552,73	0,65	CC100 G/23100/15	GENERALITAT VALENCIAN	2.021	143.178,00	45003	
2021/00900	C.O.M. JUAN DE	12.552,73	0,22	CC100 G/23100/15	CONV. SERVICIOS SOCIAL	2.022	0,00	45003	
2021/00900	C.O.M. JUAN DE	102.603,71	0,65	CC100 G/23100/16	GENERALITAT VALENCIAN	2.021	143.178,00	45003	
2021/00900	C.O.M. JUAN DE	102.603,71	0,22	CC100 G/23100/16	CONV. SERVICIOS SOCIAL	2.022	0,00	45003	
2021/00900	C.O.M. JUAN DE	15.321,97	0,65	CD110 G/92050/21	GENERALITAT VALENCIAN	2.021	143.178,00	45003	
2021/00900	C.O.M. JUAN DE	15.321,97	0,22	CD110 G/92050/21	CONV. SERVICIOS SOCIAL	2.022	0,00	45003	
2021/00900	C.O.M. JUAN DE	9.747,18	0,65	CD110 G/92050/22	GENERALITAT VALENCIAN	2.021	143.178,00	45003	
2021/00900	C.O.M. JUAN DE	9.747,18	0,22	CD110 G/92050/22	CONV. SERVICIOS SOCIAL	2.022	0,00	45003	
2021/00900	C.O.M. JUAN DE	1.424,59	0,65	CD110 G/92050/22	GENERALITAT VALENCIAN	2.021	143.178,00	45003	
2021/00900	C.O.M. JUAN DE	1.424,59	0,22	CD110 G/92050/22	CONV. SERVICIOS SOCIAL	2.022	0,00	45003	
2021/00900	C.O.M. JUAN DE	3.374,02	0,65	CD110 G/92050/22	GENERALITAT VALENCIAN	2.021	143.178,00	45003	
2021/00900	C.O.M. JUAN DE	3.374,02	0,22	CD110 G/92050/22	CONV. SERVICIOS SOCIAL	2.022	0,00	45003	
2021/00900	C.O.M. JUAN DE	7.203,88	0,65	CD110 G/92050/22	GENERALITAT VALENCIAN	2.021	143.178,00	45003	
2021/00900	C.O.M. JUAN DE	7.203,88	0,22	CD110 G/92050/22	CONV. SERVICIOS SOCIAL	2.022	0,00	45003	
2021/00900	C.O.M. JUAN DE	34.761,18	0,65	KC150 G/23100/22	GENERALITAT VALENCIAN	2.021	143.178,00	45003	
2021/00900	C.O.M. JUAN DE	34.761,18	0,22	KC150 G/23100/22	CONV. SERVICIOS SOCIAL	2.022	0,00	45003	
2021/00900	C.O.M. JUAN DE	54.896,83	0,65	KC150 G/23100/22	GENERALITAT VALENCIAN	2.021	143.178,00	45003	
2021/00900	C.O.M. JUAN DE	54.896,83	0,22	KC150 G/23100/22	CONV. SERVICIOS SOCIAL	2.022	0,00	45003	
2021/01000	RESID. NOSTRA	298.133,76	0,70	KC150 G/23100/22	GENERALITAT VALENCIAN	2.021	365.898,00	45003	
2021/01000	RESID. NOSTRA	298.133,76	0,23	KC150 G/23100/22	CONV. SERVICIOS SOCIAL	2.022	0,00	45003	
2021/01100	PANGEA OF. ATE	149.620,23	0,67	KI590 G/23100/22	GENERALITAT VALENCIAN	2.021	0,00	45003	

## NOTAS

### Gastos:

- (1) Código del gasto: es el código identificativo que en el sistema contable tenga asignado el gasto.
- (2) Descripción del gasto: se realizará una breve descripción del proyecto del gasto realizado.
- (3) Gasto total del año: se indicará el importe total de las obligaciones reconocidas netas durante el ejercicio correspondientes al proyecto de gasto descrito en la columna anterior.
- (4) Coeficiente de financiación obtenido como cociente entre los ingresos presupuestarios reconocidos y pendientes de reconocer por cada uno de los ingresos afectados a que se refiere este cuestionario y el importe total del gasto presupuestario (realizado y a realizar).
- (5) Aplicación presupuestaria: será la aplicación o aplicaciones presupuestarias de gastos a las que se haya imputado el gasto realizado en el año.

### Ingresos:

- (6) UE/Administración pública que financia el gasto: se indicará si los ingresos proceden de la Unión Europea o de una Administración pública.  
En el caso de que los ingresos provengan de la UE, se señalará el fondo europeo que lo financia. En el caso de que los ingresos afectados procedan de una Administración pública, se indicará el órgano de la Administración o la entidad que lo financia.
- (7) Ingresos recibidos de la UE o de otras Administraciones Públicas: serán los ingresos recibidos hasta el final del ejercicio de referencia del cuestionario, detallados por año, de la UE o de una Administración Pública para financiar los gastos. Los ingresos pueden haberse obtenido en un año distinto al de realización del gasto que financian.
- (8) Aplicación presupuestaria: será la aplicación presupuestaria a la que se hayan imputado los ingresos afectados a la realización de los gastos.

**Los datos se envían automáticamente**

**VOLVER**

**IMPRIMIR**

## Ejecuciones trimestrales de las Entidades Locales. Trimestre 4 - Ejercicio 2022

Entidad Local: **17-46-250-AA-000**

**València**

(21526) v.2.0.17-

10.34.251.71

### ANEXO IB12: DETALLE DE GASTOS FINANCIADOS CON FONDOS DE LA UNIÓN EUROPEA O DE OTRAS ADMINISTRACIONES PÚBLICAS (GASTOS CON FINANCIACIÓN AFECTADA). Regla de gasto

CÓDIGO DEL GASTO (1)	DESCRIPCIÓN DEL GASTO (2)	GASTOS		APLICACIÓN PRESUPUESTARIA (5)	UE / ADMINISTRACIÓN PÚBLICA QUE FINANCIA EL GASTO (6)	INGRESOS		APLICACIÓN PRESUPUESTARIA (8)
		GASTOS REALIZADOS				INGRESOS RECIBIDOS DE LA UE O DE OTRAS ADMINISTRACIONES PÚBLICAS (7)		
		GASTO DEL AÑO (3)	COEFICIENTE DE FINANCIACIÓN (4)			EJERCICIO	IMPORTE	
2021/01100	PANGEA OF. ATE	149.620,23	0,24	KI590 G/23100/227	CONSELLERIA	2.022	0,00	45003
2021/01200	CONVENIO INTE	478.452,00	0,24	KI590 G/23100/227	CONSELLERIA	2.022	0,00	45003
2021/01200	CONVENIO INTE	478.452,00	0,17	KI590 G/23100/227	GENERALITAT VALENCIAN	2.021	0,00	45010
2021/01900	MTO. Y EXPL.SAI	565.395,15	0,63	CD110 G/92050/221	ENTIDAD PUBLICA DE SAN	2.021	3.763.469,67	45300
2021/01900	MTO. Y EXPL.SAI	565.395,15	0,37	CD110 G/92050/221	ENTIDAD PUBLICA DE SAN	2.022	0,00	45300
2021/01900	MTO. Y EXPL.SAI	3.069.999,89	0,63	FU290 G/16000/210	ENTIDAD PUBLICA DE SAN	2.021	3.763.469,67	45300
2021/01900	MTO. Y EXPL.SAI	3.069.999,89	0,37	FU290 G/16000/210	ENTIDAD PUBLICA DE SAN	2.022	0,00	45300
2021/02100	GABINETE PSICC	17.596,46	0,08	CC100 G/32300/120	GENERALITAT VALENCIAN	2.022	35.208,00	45017
2021/02100	GABINETE PSICC	22.823,01	0,08	CC100 G/32300/120	GENERALITAT VALENCIAN	2.022	35.208,00	45017
2021/02100	GABINETE PSICC	9.682,59	0,08	CC100 G/32300/120	GENERALITAT VALENCIAN	2.022	35.208,00	45017
2021/02100	GABINETE PSICC	10.004,98	0,08	CC100 G/32300/120	GENERALITAT VALENCIAN	2.022	35.208,00	45017
2021/02100	GABINETE PSICC	25.191,41	0,08	CC100 G/32300/120	GENERALITAT VALENCIAN	2.022	35.208,00	45017
2021/02100	GABINETE PSICC	91.401,12	0,08	CC100 G/32300/120	GENERALITAT VALENCIAN	2.022	35.208,00	45017
2021/02100	GABINETE PSICC	8.274,15	0,08	CC100 G/32300/150	GENERALITAT VALENCIAN	2.022	35.208,00	45017
2021/02100	GABINETE PSICC	38.143,07	0,08	CC100 G/32300/160	GENERALITAT VALENCIAN	2.022	35.208,00	45017
2021/02200	PINEDO 2021-202	2.375,78	0,51	CC100 G/32300/150	GENERALITAT VALENCIAN	2.021	122.160,00	45016
2021/02200	PINEDO 2021-202	2.375,78	0,64	CC100 G/32300/150	C. EDUCACIÓN FINAN. ES	2.022	0,00	45016

2021/02300	CONSERVATORIO	420.108,05	0,02	CC100 G/32300/12	GENERALITAT VALENCIAN	2.022	0,00	45014	
2021/02300	CONSERVATORIO	7.470,65	0,02	CC100 G/32300/12	GENERALITAT VALENCIAN	2.022	0,00	45014	
2021/02300	CONSERVATORIO	6.195,95	0,02	CC100 G/32300/12	GENERALITAT VALENCIAN	2.022	0,00	45014	
2021/02300	CONSERVATORIO	118.238,87	0,02	CC100 G/32300/12	GENERALITAT VALENCIAN	2.022	0,00	45014	
2021/02300	CONSERVATORIO	106.255,64	0,02	CC100 G/32300/12	GENERALITAT VALENCIAN	2.022	0,00	45014	
2021/02300	CONSERVATORIO	19.030,60	0,02	CC100 G/32300/12	GENERALITAT VALENCIAN	2.022	0,00	45014	
2021/02300	CONSERVATORIO	228.514,25	0,02	CC100 G/32300/12	GENERALITAT VALENCIAN	2.022	0,00	45014	
2021/02300	CONSERVATORIO	903.586,55	0,02	CC100 G/32300/12	GENERALITAT VALENCIAN	2.022	0,00	45014	
2021/02300	CONSERVATORIO	97.841,99	0,02	CC100 G/32300/15	GENERALITAT VALENCIAN	2.022	0,00	45014	
2021/02300	CONSERVATORIO	403.917,33	0,02	CC100 G/32300/16	GENERALITAT VALENCIAN	2.022	0,00	45014	
2021/02400	CONVENIO COLE	526.974,27	0,36	CC100 G/32300/12	CONVENIO COLEGIOS MU	2.022	0,00	45006	
2021/02400	CONVENIO COLE	77.332,59	0,36	CC100 G/32300/12	CONVENIO COLEGIOS MU	2.022	0,00	45006	
2021/02400	CONVENIO COLE	141.208,86	0,36	CC100 G/32300/12	CONVENIO COLEGIOS MU	2.022	0,00	45006	
2021/02400	CONVENIO COLE	36.742,35	0,36	CC100 G/32300/12	CONVENIO COLEGIOS MU	2.022	0,00	45006	
2021/02400	CONVENIO COLE	174.309,14	0,36	CC100 G/32300/12	CONVENIO COLEGIOS MU	2.022	0,00	45006	
2021/02400	CONVENIO COLE	1.141.940,39	0,36	CC100 G/32300/12	CONVENIO COLEGIOS MU	2.022	0,00	45006	
2021/02400	CONVENIO COLE	114.138,56	0,36	CC100 G/32300/15	CONVENIO COLEGIOS MU	2.022	0,00	45006	
2021/02400	CONVENIO COLE	582.575,55	0,36	CC100 G/32300/16	CONVENIO COLEGIOS MU	2.022	0,00	45006	
2021/03800	PL CIUDAD DE B	2.255.104,40	0,43	GE350 G/15300/61	INSTITUTO PARA LA DIVEF	2.021	0,00	72393	
2021/03900	PL DE LA REINA	8.384.667,72	0,10	LJ160 G/13300/619	INSTITUTO PARA LA DIVEF	2.021	0,00	72393	
2021/05000	INVERSIONES DI	138.916,46	0,04	MJ700 G/34100/710	INSTITUTO PARA LA DIVEF	2.021	0,00	72393	
2021/05300	INVERSIONES M	152.061,29	0,00	LJ160 G/13300/619	Secretaría de Estado de Trai	2.022	588.821,48	72028	
2021/06502	MODULO B TE O	45,50	1,00	CD110 G/92050/21	SERVEF TALLER EMPLEO	2.020	0,00	45141	
2021/06502	MODULO B TE O	45,50	0,00	CD110 G/92050/21	LABORA SERVEF	2.021	8.772,21	45141	
2021/06700	EMPUJU 2020/20	32.054,50	0,68	CC100 G/24110/131	SERVEF SIST.N.GARANT.JI	2.020	0,00	45140	
2021/06700	EMPUJU 2020/20	32.054,50	0,00	CC100 G/24110/131	SERVEF SIST.N.GARANT.JI	2.021	0,00	45140	
2021/06700	EMPUJU 2020/20	32.054,50	0,00	CC100 G/24110/131	SERVEF EMCORP	2.022	0,00	45105	
2021/07000	CEIP CARLES SA	1.364,01	0,81	CD110 G/32300/63	C.EDUC.INV.CULT.DEP.-PLA	2.022	0,00	75030	
2021/07000	CEIP CARLES SA	1.364,01	0,18	CD110 G/32300/63	GENERALITAT VALENCIAN	2.021	0,00	75030	
2021/07800	3ºPACTO ESTAD	69.388,22	0,59	KD610 G/23100/227	PACTO ESTADO VIOLENCI	2.020	0,00	42092	
2021/07800	3ºPACTO ESTAD	69.388,22	0,64	KD610 G/23100/227	SECRET.ESTADO DE IGUA	2.022	156.139,87	42092	
2021/09200	CONTRATO-PRO	3.509,00	0,58	KD610 G/23100/203	GENERALITAT VALENCIAN	2.021	15.000,00	45003	
2021/09200	CONTRATO-PRO	3.509,00	0,21	KD610 G/23100/203	CONV. SERVICIOS SOCIAL	2.022	0,00	45003	

## NOTAS

### Gastos:

- (1) Código del gasto: es el código identificativo que en el sistema contable tenga asignado el gasto.
- (2) Descripción del gasto: se realizará una breve descripción del proyecto del gasto realizado.
- (3) Gasto total del año: se indicará el importe total de las obligaciones reconocidas netas durante el ejercicio correspondientes al proyecto de gasto descrito en la columna anterior.
- (4) Coeficiente de financiación obtenido como cociente entre los ingresos presupuestarios reconocidos y pendientes de reconocer por cada uno de los ingresos afectados a que se refiere este cuestionario y el importe total del gasto presupuestario (realizado y a realizar).
- (5) Aplicación presupuestaria: será la aplicación o aplicaciones presupuestarias de gastos a las que se haya imputado el gasto realizado en el año.

### Ingresos:

- (6) UE/Administración pública que financia el gasto: se indicará si los ingresos proceden de la Unión Europea o de una Administración pública.  
En el caso de que los ingresos provengan de la UE, se señalará el fondo europeo que lo financia. En el caso de que los ingresos afectados procedan de una Administración pública, se indicará el órgano de la Administración o la entidad que lo financia.
- (7) Ingresos recibidos de la UE o de otras Administraciones Públicas: serán los ingresos recibidos hasta el final del ejercicio de referencia del cuestionario, detallados por año, de la UE o de una Administración Pública para financiar los gastos. Los ingresos pueden haberse obtenido en un año distinto al de realización del gasto que financian.
- (8) Aplicación presupuestaria: será la aplicación presupuestaria a la que se hayan imputado los ingresos afectados a la realización de los gastos.

**Los datos se envían automáticamente**

**VOLVER**

**IMPRIMIR**

## Ejecuciones trimestrales de las Entidades Locales. Trimestre 4 - Ejercicio 2022

Entidad Local: **17-46-250-AA-000**

**València**

(21526) v.2.0.17-

10.34.251.71

### ANEXO IB12: DETALLE DE GASTOS FINANCIADOS CON FONDOS DE LA UNIÓN EUROPEA O DE OTRAS ADMINISTRACIONES PÚBLICAS (GASTOS CON FINANCIACIÓN AFECTADA). Regla de gasto

CÓDIGO DEL GASTO (1)	DESCRIPCIÓN DEL GASTO (2)	GASTOS		APLICACIÓN PRESUPUESTARIA (5)	UE / ADMINISTRACIÓN PÚBLICA QUE FINANCIA EL GASTO (6)	INGRESOS		APLICACIÓN PRESUPUESTARIA (8)
		GASTOS REALIZADOS				INGRESOS RECIBIDOS DE LA UE O DE OTRAS ADMINISTRACIONES PÚBLICAS (7)		
		GASTO DEL AÑO (3)	COEFICIENTE DE FINANCIACIÓN (4)			EJERCICIO	IMPORTE	
2021/09200	CONTRATO-PRO	18.709,16	0,58	KD610 G/23100/227	GENERALITAT VALENCIAN	2.021	15.000,00	45003
2021/09200	CONTRATO-PRO	18.709,16	0,21	KD610 G/23100/227	CONV. SERVICIOS SOCIAL	2.022	0,00	45003
2021/09200	CONTRATO-PRO	30.000,00	0,58	KD610 G/23100/489	GENERALITAT VALENCIAN	2.021	15.000,00	45003
2021/09200	CONTRATO-PRO	30.000,00	0,21	KD610 G/23100/489	CONV. SERVICIOS SOCIAL	2.022	0,00	45003
2021/09700	ET FORMEM SUF	1.091,73	0,55	CC100 G/24110/131	LABORA TE ORDEN 14/201	2.022	0,00	45143
2021/09700	ET FORMEM SUF	1.091,73	0,31	CC100 G/24110/131	GENERALITAT VALENCIAN	2.021	14.742,11	45143
2021/09700	ET FORMEM SUF	88.367,41	0,55	CC100 G/24110/131	LABORA TE ORDEN 14/201	2.022	0,00	45143
2021/09700	ET FORMEM SUF	88.367,41	0,31	CC100 G/24110/131	GENERALITAT VALENCIAN	2.021	14.742,11	45143
2021/09700	ET FORMEM SUF	15.888,37	0,55	CC100 G/24110/160	LABORA TE ORDEN 14/201	2.022	0,00	45143
2021/09700	ET FORMEM SUF	15.888,37	0,31	CC100 G/24110/160	GENERALITAT VALENCIAN	2.021	14.742,11	45143
2021/09700	ET FORMEM SUF	576,88	0,55	IF650 G/24100/2200	LABORA TE ORDEN 14/201	2.022	0,00	45143
2021/09700	ET FORMEM SUF	576,88	0,31	IF650 G/24100/2200	GENERALITAT VALENCIAN	2.021	14.742,11	45143
2021/09700	ET FORMEM SUF	804,66	0,55	IF650 G/24100/2200	LABORA TE ORDEN 14/201	2.022	0,00	45143
2021/09700	ET FORMEM SUF	804,66	0,31	IF650 G/24100/2200	GENERALITAT VALENCIAN	2.021	14.742,11	45143
2021/09700	ET FORMEM SUF	475,10	0,55	IF650 G/24100/2210	LABORA TE ORDEN 14/201	2.022	0,00	45143
2021/09700	ET FORMEM SUF	475,10	0,31	IF650 G/24100/2210	GENERALITAT VALENCIAN	2.021	14.742,11	45143
2021/09700	ET FORMEM SUF	649,55	0,55	IF650 G/24100/2210	LABORA TE ORDEN 14/201	2.022	0,00	45143



2021/09700	ET FORMEM SUP	649,55	0,31	IF650 G/24100/221	GENERALITAT VALENCIAN	2.021	14.742,11	45143	
2021/10300	CENTROS ATENC	1.459.292,33	0,68	KK550 G/23100/227	GENERALITAT VALENCIAN	2.021	289.032,70	45003	
2021/10300	CENTROS ATENC	1.459.292,33	0,25	KK550 G/23100/227	CONV. SERVICIOS SOCIAL	2.022	0,00	45003	
2021/10400	CONV. ASIST. AM	2.675,30	0,61	CD110 G/92050/221	GENERALITAT VALENCIAN	2.021	8.857,50	45007	
2021/10400	CONV. ASIST. AM	2.675,30	0,24	CD110 G/92050/221	CONSULTORIOS PEDANÍA	2.022	0,00	45007	
2021/10400	CONV. ASIST. AM	323,38	0,61	CD110 G/92050/222	GENERALITAT VALENCIAN	2.021	8.857,50	45007	
2021/10400	CONV. ASIST. AM	323,38	0,24	CD110 G/92050/222	CONSULTORIOS PEDANÍA	2.022	0,00	45007	
2021/10400	CONV. ASIST. AM	1.845,98	0,61	CD110 G/92050/227	GENERALITAT VALENCIAN	2.021	8.857,50	45007	
2021/10400	CONV. ASIST. AM	1.845,98	0,24	CD110 G/92050/227	CONSULTORIOS PEDANÍA	2.022	0,00	45007	
2021/10400	CONV. ASIST. AM	77,08	0,61	FU290 G/16100/221	GENERALITAT VALENCIAN	2.021	8.857,50	45007	
2021/10400	CONV. ASIST. AM	77,08	0,24	FU290 G/16100/221	CONSULTORIOS PEDANÍA	2.022	0,00	45007	
2021/10401	CONV. ASIST. AM	9.396,70	0,46	CD110 G/92050/221	GENERALITAT VALENCIAN	2.021	18.159,84	45007	
2021/10401	CONV. ASIST. AM	9.396,70	0,23	CD110 G/92050/221	CONSULTORIOS PEDANÍA	2.022	0,00	45007	
2021/10401	CONV. ASIST. AM	1.075,48	0,46	CD110 G/92050/222	GENERALITAT VALENCIAN	2.021	18.159,84	45007	
2021/10401	CONV. ASIST. AM	1.075,48	0,23	CD110 G/92050/222	CONSULTORIOS PEDANÍA	2.022	0,00	45007	
2021/10401	CONV. ASIST. AM	16.747,22	0,46	CD110 G/92050/227	GENERALITAT VALENCIAN	2.021	18.159,84	45007	
2021/10401	CONV. ASIST. AM	16.747,22	0,23	CD110 G/92050/227	CONSULTORIOS PEDANÍA	2.022	0,00	45007	
2021/10401	CONV. ASIST. AM	471,25	0,46	FU290 G/16100/221	GENERALITAT VALENCIAN	2.021	18.159,84	45007	
2021/10401	CONV. ASIST. AM	471,25	0,23	FU290 G/16100/221	CONSULTORIOS PEDANÍA	2.022	0,00	45007	
2021/10402	CONV. ASIST. AM	8.332,07	0,15	CD110 G/92050/221	CONSULTORIOS PEDANÍA	2.022	0,00	45007	
2021/10402	CONV. ASIST. AM	8.332,07	0,39	CD110 G/92050/221	GENERALITAT VALENCIAN	2.021	15.300,00	45007	
2021/10402	CONV. ASIST. AM	1.148,22	0,15	CD110 G/92050/222	CONSULTORIOS PEDANÍA	2.022	0,00	45007	
2021/10402	CONV. ASIST. AM	1.148,22	0,39	CD110 G/92050/222	GENERALITAT VALENCIAN	2.021	15.300,00	45007	
2021/10402	CONV. ASIST. AM	5.959,67	0,15	CD110 G/92050/227	CONSULTORIOS PEDANÍA	2.022	0,00	45007	
2021/10402	CONV. ASIST. AM	5.959,67	0,39	CD110 G/92050/227	GENERALITAT VALENCIAN	2.021	15.300,00	45007	
2021/10402	CONV. ASIST. AM	341,00	0,15	FU290 G/16100/221	CONSULTORIOS PEDANÍA	2.022	0,00	45007	
2021/10402	CONV. ASIST. AM	341,00	0,39	FU290 G/16100/221	GENERALITAT VALENCIAN	2.021	15.300,00	45007	
2021/10403	CONV. ASIST. AM	764,57	0,25	CD110 G/92050/221	GENERALITAT VALENCIAN	2.021	699,04	45007	
2021/10403	CONV. ASIST. AM	764,57	0,11	CD110 G/92050/221	CONSULTORIOS PEDANÍA	2.022	0,00	45007	
2021/10403	CONV. ASIST. AM	325,40	0,25	CD110 G/92050/222	GENERALITAT VALENCIAN	2.021	699,04	45007	
2021/10403	CONV. ASIST. AM	325,40	0,11	CD110 G/92050/222	CONSULTORIOS PEDANÍA	2.022	0,00	45007	
2021/10403	CONV. ASIST. AM	5.959,67	0,25	CD110 G/92050/227	GENERALITAT VALENCIAN	2.021	699,04	45007	
2021/10403	CONV. ASIST. AM	5.959,67	0,11	CD110 G/92050/227	CONSULTORIOS PEDANÍA	2.022	0,00	45007	

## NOTAS

### Gastos:

- (1) Código del gasto: es el código identificativo que en el sistema contable tenga asignado el gasto.
- (2) Descripción del gasto: se realizará una breve descripción del proyecto del gasto realizado.
- (3) Gasto total del año: se indicará el importe total de las obligaciones reconocidas netas durante el ejercicio correspondientes al proyecto de gasto descrito en la columna anterior.
- (4) Coeficiente de financiación obtenido como cociente entre los ingresos presupuestarios reconocidos y pendientes de reconocer por cada uno de los ingresos afectados a que se refiere este cuestionario y el importe total del gasto presupuestario (realizado y a realizar).
- (5) Aplicación presupuestaria: será la aplicación o aplicaciones presupuestarias de gastos a las que se haya imputado el gasto realizado en el año.

### Ingresos:

- (6) UE/Administración pública que financia el gasto: se indicará si los ingresos proceden de la Unión Europea o de una Administración pública.  
En el caso de que los ingresos provengan de la UE, se señalará el fondo europeo que lo financia. En el caso de que los ingresos afectados procedan de una Administración pública, se indicará el órgano de la Administración o la entidad que lo financia.
- (7) Ingresos recibidos de la UE o de otras Administraciones Públicas: serán los ingresos recibidos hasta el final del ejercicio de referencia del cuestionario, detallados por año, de la UE o de una Administración Pública para financiar los gastos. Los ingresos pueden haberse obtenido en un año distinto al de realización del gasto que financian.
- (8) Aplicación presupuestaria: será la aplicación presupuestaria a la que se hayan imputado los ingresos afectados a la realización de los gastos.

**Los datos se envían automáticamente**

**VOLVER**

**IMPRIMIR**

## Ejecuciones trimestrales de las Entidades Locales. Trimestre 4 - Ejercicio 2022

Entidad Local: **17-46-250-AA-000**

**València**

(21526) v.2.0.17-

10.34.251.71

### ANEXO IB12: DETALLE DE GASTOS FINANCIADOS CON FONDOS DE LA UNIÓN EUROPEA O DE OTRAS ADMINISTRACIONES PÚBLICAS (GASTOS CON FINANCIACIÓN AFECTADA). Regla de gasto

CÓDIGO DEL GASTO (1)	DESCRIPCIÓN DEL GASTO (2)	GASTOS		APLICACIÓN PRESUPUESTARIA (5)	UE / ADMINISTRACIÓN PÚBLICA QUE FINANCIA EL GASTO (6)	INGRESOS		APLICACIÓN PRESUPUESTARIA (8)
		GASTOS REALIZADOS				INGRESOS RECIBIDOS DE LA UE O DE OTRAS ADMINISTRACIONES PÚBLICAS (7)		
		GASTO DEL AÑO (3)	COEFICIENTE DE FINANCIACIÓN (4)			EJERCICIO	IMPORTE	
2021/10403	CONV. ASIST. AM	47,74	0,25	FU290 G/16100/221	GENERALITAT VALENCIAN	2.021	699,04	45007
2021/10403	CONV. ASIST. AM	47,74	0,11	FU290 G/16100/221	CONSULTORIOS PEDANÍA	2.022	0,00	45007
2021/10700	EMCORP 2021-20	566.842,48	0,68	CC100 G/24110/131	LABORA SERVEF	2.021	304.934,78	45105
2021/10700	EMCORP 2021-20	566.842,48	0,48	CC100 G/24110/131	SERVEF EMCORP	2.022	0,00	45105
2021/10700	EMCORP 2021-20	182.129,58	0,68	CC100 G/24110/160	LABORA SERVEF	2.021	304.934,78	45105
2021/10700	EMCORP 2021-20	182.129,58	0,48	CC100 G/24110/160	SERVEF EMCORP	2.022	0,00	45105
2021/10900	PRYTO EUROPE	3.127,06	0,39	DE140 G/13200/221	COMISION EUROPEA	2.021	75.125,00	49736
2021/10900	PRYTO EUROPE	3.127,06	0,51	DE140 G/13200/221	CE PROYECTO STAMINA	2.022	0,00	49736
2021/10900	PRYTO EUROPE	8.995,54	0,39	DE140 G/13200/226	COMISION EUROPEA	2.021	75.125,00	49736
2021/10900	PRYTO EUROPE	8.995,54	0,51	DE140 G/13200/226	CE PROYECTO STAMINA	2.022	0,00	49736
2021/10901	PYTO EUROPEO	6.443,25	1,00	DE140 G/13200/226	COMISION EUROPEA	2.021	15.953,12	49736
2021/10901	PYTO EUROPEO	4.210,80	1,00	DE140 G/13200/227	COMISION EUROPEA	2.021	15.953,12	49736
2021/11400	PROYECTO EUR	5.887,86	0,76	DE140 G/13200/220	COMISION EUROPEA	2.021	18.895,75	49738
2021/11400	PROYECTO EUR	5.887,86	0,29	DE140 G/13200/220	COMISION EUROPEA	2.022	8.804,25	49738
2021/11400	PROYECTO EUR	5.887,86	0,16	DE140 G/13200/220	CE PYTO CC-DRIVER INV	2.021	0,00	79716
2021/11400	PROYECTO EUR	121,00	0,76	DE140 G/13200/226	COMISION EUROPEA	2.021	18.895,75	49738
2021/11400	PROYECTO EUR	121,00	0,29	DE140 G/13200/226	COMISION EUROPEA	2.022	8.804,25	49738

2021/11400	PROYECTO EUR	121,00	0,16	DE140 G/13200/226	CE PYTO CC-DRIVER INV	2.021	0,00	79716	
2021/11400	PROYECTO EUR	3.303,30	0,76	DE140 G/13200/625	COMISION EUROPEA	2.021	18.895,75	49738	
2021/11400	PROYECTO EUR	3.303,30	0,29	DE140 G/13200/625	COMISION EUROPEA	2.022	8.804,25	49738	
2021/11400	PROYECTO EUR	3.303,30	0,16	DE140 G/13200/625	CE PYTO CC-DRIVER INV	2.021	0,00	79716	
2021/11400	PROYECTO EUR	4.474,00	0,76	DE140 G/13200/625	COMISION EUROPEA	2.021	18.895,75	49738	
2021/11400	PROYECTO EUR	4.474,00	0,29	DE140 G/13200/625	COMISION EUROPEA	2.022	8.804,25	49738	
2021/11400	PROYECTO EUR	4.474,00	0,16	DE140 G/13200/625	CE PYTO CC-DRIVER INV	2.021	0,00	79716	
2021/11500	PROYECTO EUR	36,30	0,13	DE140 G/13200/226	CE PYTO RAYUELA INVER	2.021	0,00	79717	
2021/11500	PROYECTO EUR	36,30	0,61	DE140 G/13200/226	COMISION EUROPEA	2.021	69.057,50	49739	
2021/11500	PROYECTO EUR	36,30	0,24	DE140 G/13200/226	COMISION EUROPEA	2.022	22.442,51	49739	
2021/11800	PRORROGA 8 PE	138.974,41	0,10	CC100 G/24110/131	SERVEF AEDL	2.022	0,00	45107	
2021/11800	PRORROGA 8 PE	138.974,41	0,00	CC100 G/24110/131	LABORA SERVEF	2.021	117.600,00	45107	
2021/11800	PRORROGA 8 PE	1.077,11	0,10	CC100 G/24110/131	SERVEF AEDL	2.022	0,00	45107	
2021/11800	PRORROGA 8 PE	1.077,11	0,00	CC100 G/24110/131	LABORA SERVEF	2.021	117.600,00	45107	
2021/11800	PRORROGA 8 PE	23.484,98	0,10	CC100 G/24110/131	SERVEF AEDL	2.022	0,00	45107	
2021/11800	PRORROGA 8 PE	23.484,98	0,00	CC100 G/24110/131	LABORA SERVEF	2.021	117.600,00	45107	
2021/11800	PRORROGA 8 PE	9.035,72	0,10	CC100 G/24110/131	SERVEF AEDL	2.022	0,00	45107	
2021/11800	PRORROGA 8 PE	9.035,72	0,00	CC100 G/24110/131	LABORA SERVEF	2.021	117.600,00	45107	
2021/11800	PRORROGA 8 PE	41.543,62	0,10	CC100 G/24110/131	SERVEF AEDL	2.022	0,00	45107	
2021/11800	PRORROGA 8 PE	41.543,62	0,00	CC100 G/24110/131	LABORA SERVEF	2.021	117.600,00	45107	
2021/11800	PRORROGA 8 PE	58.848,08	0,10	CC100 G/24110/160	SERVEF AEDL	2.022	0,00	45107	
2021/11800	PRORROGA 8 PE	58.848,08	0,00	CC100 G/24110/160	LABORA SERVEF	2.021	117.600,00	45107	
2021/11900	CONVENIO AUTC	741,00	0,71	DD670 G/13600/226	AUTORIDAD PORTUARIA E	2.021	88.751,43	42392	
2021/11900	CONVENIO AUTC	741,00	0,28	DD670 G/13600/226	APV FORM.PERS.BOMBER	2.022	0,00	42392	
2021/11900	CONVENIO AUTC	5.140,68	0,71	DD670 G/13600/227	AUTORIDAD PORTUARIA E	2.021	88.751,43	42392	
2021/11900	CONVENIO AUTC	5.140,68	0,28	DD670 G/13600/227	APV FORM.PERS.BOMBER	2.022	0,00	42392	
2021/11900	CONVENIO AUTC	574,75	0,71	DD670 G/13600/226	AUTORIDAD PORTUARIA E	2.021	88.751,43	42392	
2021/11900	CONVENIO AUTC	574,75	0,28	DD670 G/13600/226	APV FORM.PERS.BOMBER	2.022	0,00	42392	
2021/11900	CONVENIO AUTC	20.990,00	0,71	DD670 G/13600/227	AUTORIDAD PORTUARIA E	2.021	88.751,43	42392	
2021/11900	CONVENIO AUTC	20.990,00	0,28	DD670 G/13600/227	APV FORM.PERS.BOMBER	2.022	0,00	42392	
2021/11900	CONVENIO AUTC	61.305,00	0,71	DD670 G/13600/233	AUTORIDAD PORTUARIA E	2.021	88.751,43	42392	
2021/11900	CONVENIO AUTC	61.305,00	0,28	DD670 G/13600/233	APV FORM.PERS.BOMBER	2.022	0,00	42392	
2021/12100	INTERVENCIÓN	61.517,85	0,56	KC150 G/23100/227	GENERALITAT VALENCIAN	2.021	275.554,85	45003	

## NOTAS

### Gastos:

- (1) Código del gasto: es el código identificativo que en el sistema contable tenga asignado el gasto.
- (2) Descripción del gasto: se realizará una breve descripción del proyecto del gasto realizado.
- (3) Gasto total del año: se indicará el importe total de las obligaciones reconocidas netas durante el ejercicio correspondientes al proyecto de gasto descrito en la columna anterior.
- (4) Coeficiente de financiación obtenido como cociente entre los ingresos presupuestarios reconocidos y pendientes de reconocer por cada uno de los ingresos afectados a que se refiere este cuestionario y el importe total del gasto presupuestario (realizado y a realizar).
- (5) Aplicación presupuestaria: será la aplicación o aplicaciones presupuestarias de gastos a las que se haya imputado el gasto realizado en el año.

### Ingresos:

- (6) UE/Administración pública que financia el gasto: se indicará si los ingresos proceden de la Unión Europea o de una Administración pública.  
En el caso de que los ingresos provengan de la UE, se señalará el fondo europeo que lo financia. En el caso de que los ingresos afectados procedan de una Administración pública, se indicará el órgano de la Administración o la entidad que lo financia.
- (7) Ingresos recibidos de la UE o de otras Administraciones Públicas: serán los ingresos recibidos hasta el final del ejercicio de referencia del cuestionario, detallados por año, de la UE o de una Administración Pública para financiar los gastos. Los ingresos pueden haberse obtenido en un año distinto al de realización del gasto que financian.
- (8) Aplicación presupuestaria: será la aplicación presupuestaria a la que se hayan imputado los ingresos afectados a la realización de los gastos.

**Los datos se envían automáticamente**

**VOLVER**

**IMPRIMIR**

## Ejecuciones trimestrales de las Entidades Locales. Trimestre 4 - Ejercicio 2022

Entidad Local: **17-46-250-AA-000**

València

(21526) v.2.0.17-

10.34.251.71

### ANEXO IB12: DETALLE DE GASTOS FINANCIADOS CON FONDOS DE LA UNIÓN EUROPEA O DE OTRAS ADMINISTRACIONES PÚBLICAS (GASTOS CON FINANCIACIÓN AFECTADA). Regla de gasto

CÓDIGO DEL GASTO (1)	DESCRIPCIÓN DEL GASTO (2)	GASTOS		APLICACIÓN PRESUPUESTARIA (5)	UE / ADMINISTRACIÓN PÚBLICA QUE FINANCIA EL GASTO (6)	INGRESOS		APLICACIÓN PRESUPUESTARIA (8)
		GASTOS REALIZADOS				INGRESOS RECIBIDOS DE LA UE O DE OTRAS ADMINISTRACIONES PÚBLICAS (7)		
		GASTO DEL AÑO (3)	COEFICIENTE DE FINANCIACIÓN (4)			EJERCICIO	IMPORTE	
2021/12100	INTERVENCIÓN	61.517,85	0,20	KC150 G/23100/227	CONV. SERVICIOS SOCIAL	2.022	0,00	45003
2021/12100	INTERVENCIÓN	104.655,91	0,56	KC150 G/23100/480	GENERALITAT VALENCIAN	2.021	275.554,85	45003
2021/12100	INTERVENCIÓN	104.655,91	0,20	KC150 G/23100/480	CONV. SERVICIOS SOCIAL	2.022	0,00	45003
2021/12100	INTERVENCIÓN	69.343,18	0,56	KC150 G/23100/480	GENERALITAT VALENCIAN	2.021	275.554,85	45003
2021/12100	INTERVENCIÓN	69.343,18	0,20	KC150 G/23100/480	CONV. SERVICIOS SOCIAL	2.022	0,00	45003
2021/12200	AYUDAS VIVIEND	637.719,97	0,48	KC150 G/23100/480	AYUDAS VIVIENDA PERSO	2.022	0,00	45022
2021/12200	AYUDAS VIVIEND	637.719,97	1,25	KC150 G/23100/480	AYUDAS VIVIENDA PERSO	2.021	0,00	45022
2021/12500	PROYECTO EUR	2.038,85	0,24	DE140 G/13200/226	CE PYTO S4ALLCITIES	2.022	0,00	49740
2021/12500	PROYECTO EUR	2.038,85	0,21	DE140 G/13200/226	CE PYTO S4ALLCITIES INV	2.021	0,00	79718
2021/12500	PROYECTO EUR	2.038,85	0,53	DE140 G/13200/226	COMISION EUROPEA	2.021	50.000,00	49740
2021/12500	PROYECTO EUR	412,50	0,24	DE140 G/13200/226	CE PYTO S4ALLCITIES	2.022	0,00	49740
2021/12500	PROYECTO EUR	412,50	0,21	DE140 G/13200/226	CE PYTO S4ALLCITIES INV	2.021	0,00	79718
2021/12500	PROYECTO EUR	412,50	0,53	DE140 G/13200/226	COMISION EUROPEA	2.021	50.000,00	49740
2021/12600	CONTRATO PRO	87.079,70	0,65	KC150 G/23100/480	GENERALITAT VALENCIAN	2.021	90.000,00	45003
2021/12600	CONTRATO PRO	87.079,70	0,24	KC150 G/23100/480	CONV. SERVICIOS SOCIAL	2.022	0,00	45003
2021/12600	CONTRATO PRO	462,10	0,65	KD610 G/23100/222	GENERALITAT VALENCIAN	2.021	90.000,00	45003
2021/12600	CONTRATO PRO	462,10	0,24	KD610 G/23100/222	CONV. SERVICIOS SOCIAL	2.022	0,00	45003

2021/12600	CONTRATO PRO	81.331,01	0,65	KD610 G/23100/227	GENERALITAT VALENCIAN	2.021	90.000,00	45003	
2021/12600	CONTRATO PRO	81.331,01	0,24	KD610 G/23100/227	CONV. SERVICIOS SOCIAL	2.022	0,00	45003	
2021/12600	CONTRATO PRO	102.107,00	0,65	KD610 G/23100/489	GENERALITAT VALENCIAN	2.021	90.000,00	45003	
2021/12600	CONTRATO PRO	102.107,00	0,24	KD610 G/23100/489	CONV. SERVICIOS SOCIAL	2.022	0,00	45003	
2021/12800	PYTO EU-DARLE	4.364,47	0,17	DE140 G/13200/226	COMISION EUROPEA	2.022	0,00	79720	
2021/12800	PYTO EU-DARLE	4.364,47	0,92	DE140 G/13200/226	COMISION EUROPEA	2.021	0,00	49742	
2021/12800	PYTO EU-DARLE	4.364,47	0,36	DE140 G/13200/226	COMISION EUROPEA	2.022	0,00	49742	
2021/12800	PYTO EU-DARLE	204,05	0,17	DE140 G/13200/226	COMISION EUROPEA	2.022	0,00	79720	
2021/12800	PYTO EU-DARLE	204,05	0,92	DE140 G/13200/226	COMISION EUROPEA	2.021	0,00	49742	
2021/12800	PYTO EU-DARLE	204,05	0,36	DE140 G/13200/226	COMISION EUROPEA	2.022	0,00	49742	
2021/12800	PYTO EU-DARLE	24.209,08	0,17	DE140 G/13200/623	COMISION EUROPEA	2.022	0,00	79720	
2021/12800	PYTO EU-DARLE	24.209,08	0,92	DE140 G/13200/623	COMISION EUROPEA	2.021	0,00	49742	
2021/12800	PYTO EU-DARLE	24.209,08	0,36	DE140 G/13200/623	COMISION EUROPEA	2.022	0,00	49742	
2021/12800	PYTO EU-DARLE	590,48	0,17	DE140 G/13200/625	COMISION EUROPEA	2.022	0,00	79720	
2021/12800	PYTO EU-DARLE	590,48	0,92	DE140 G/13200/625	COMISION EUROPEA	2.021	0,00	49742	
2021/12800	PYTO EU-DARLE	590,48	0,36	DE140 G/13200/625	COMISION EUROPEA	2.022	0,00	49742	
2021/12900	PYTO EU-RESPC	550,93	0,17	DE140 G/13200/226	COMISION EUROPEA	2.022	0,00	79719	
2021/12900	PYTO EU-RESPC	550,93	0,00	DE140 G/13200/226	COMISION EUROPEA	2.021	17.375,00	79719	
2021/12900	PYTO EU-RESPC	550,93	0,82	DE140 G/13200/226	CE PYTO RESPOND-A	2.021	0,00	49741	
2021/12900	PYTO EU-RESPC	550,93	0,44	DE140 G/13200/226	COMISION EUROPEA	2.022	0,00	49741	
2021/12900	PYTO EU-RESPC	60,50	0,17	DE140 G/13200/226	COMISION EUROPEA	2.022	0,00	79719	
2021/12900	PYTO EU-RESPC	60,50	0,00	DE140 G/13200/226	COMISION EUROPEA	2.021	17.375,00	79719	
2021/12900	PYTO EU-RESPC	60,50	0,82	DE140 G/13200/226	CE PYTO RESPOND-A	2.021	0,00	49741	
2021/12900	PYTO EU-RESPC	60,50	0,44	DE140 G/13200/226	COMISION EUROPEA	2.022	0,00	49741	
2021/12900	PYTO EU-RESPC	2.056,26	0,17	DE140 G/13200/623	COMISION EUROPEA	2.022	0,00	79719	
2021/12900	PYTO EU-RESPC	2.056,26	0,00	DE140 G/13200/623	COMISION EUROPEA	2.021	17.375,00	79719	
2021/12900	PYTO EU-RESPC	2.056,26	0,82	DE140 G/13200/623	CE PYTO RESPOND-A	2.021	0,00	49741	
2021/12900	PYTO EU-RESPC	2.056,26	0,44	DE140 G/13200/623	COMISION EUROPEA	2.022	0,00	49741	
2021/12900	PYTO EU-RESPC	1.790,80	0,17	DE140 G/13200/625	COMISION EUROPEA	2.022	0,00	79719	
2021/12900	PYTO EU-RESPC	1.790,80	0,00	DE140 G/13200/625	COMISION EUROPEA	2.021	17.375,00	79719	
2021/12900	PYTO EU-RESPC	1.790,80	0,82	DE140 G/13200/625	CE PYTO RESPOND-A	2.021	0,00	49741	
2021/12900	PYTO EU-RESPC	1.790,80	0,44	DE140 G/13200/625	COMISION EUROPEA	2.022	0,00	49741	
2022/00001	TE DEPORTE Y S	379.726,87	0,88	CC100 G/24110/131	LABORA SERVEF	2.022	362.037,60	45146	

## NOTAS

### Gastos:

- (1) Código del gasto: es el código identificativo que en el sistema contable tenga asignado el gasto.
- (2) Descripción del gasto: se realizará una breve descripción del proyecto del gasto realizado.
- (3) Gasto total del año: se indicará el importe total de las obligaciones reconocidas netas durante el ejercicio correspondientes al proyecto de gasto descrito en la columna anterior.
- (4) Coeficiente de financiación obtenido como cociente entre los ingresos presupuestarios reconocidos y pendientes de reconocer por cada uno de los ingresos afectados a que se refiere este cuestionario y el importe total del gasto presupuestario (realizado y a realizar).
- (5) Aplicación presupuestaria: será la aplicación o aplicaciones presupuestarias de gastos a las que se haya imputado el gasto realizado en el año.

### Ingresos:

- (6) UE/Administración pública que financia el gasto: se indicará si los ingresos proceden de la Unión Europea o de una Administración pública.  
En el caso de que los ingresos provengan de la UE, se señalará el fondo europeo que lo financia. En el caso de que los ingresos afectados procedan de una Administración pública, se indicará el órgano de la Administración o la entidad que lo financia.
- (7) Ingresos recibidos de la UE o de otras Administraciones Públicas: serán los ingresos recibidos hasta el final del ejercicio de referencia del cuestionario, detallados por año, de la UE o de una Administración Pública para financiar los gastos. Los ingresos pueden haberse obtenido en un año distinto al de realización del gasto que financian.
- (8) Aplicación presupuestaria: será la aplicación presupuestaria a la que se hayan imputado los ingresos afectados a la realización de los gastos.

**Los datos se envían automáticamente**

**VOLVER**

**IMPRIMIR**



## Ejecuciones trimestrales de las Entidades Locales. Trimestre 4 - Ejercicio 2022

Entidad Local: **17-46-250-AA-000**

València

(21526) v.2.0.17-

10.34.251.71

### ANEXO IB12: DETALLE DE GASTOS FINANCIADOS CON FONDOS DE LA UNIÓN EUROPEA O DE OTRAS ADMINISTRACIONES PÚBLICAS (GASTOS CON FINANCIACIÓN AFECTADA). Regla de gasto

CÓDIGO DEL GASTO (1)	DESCRIPCIÓN DEL GASTO (2)	GASTOS		APLICACIÓN PRESUPUESTARIA (5)	UE / ADMINISTRACIÓN PÚBLICA QUE FINANCIA EL GASTO (6)	INGRESOS		APLICACIÓN PRESUPUESTARIA (8)
		GASTOS REALIZADOS				INGRESOS RECIBIDOS DE LA UE O DE OTRAS ADMINISTRACIONES PÚBLICAS (7)		
		GASTO DEL AÑO (3)	COEFICIENTE DE FINANCIACIÓN (4)			EJERCICIO	IMPORTE	
2022/00001	TE DEPORTE Y S	72.551,58	0,88	CC100 G/24110/160	LABORA SERVEF	2.022	362.037,60	45146
2022/00001	TE DEPORTE Y S	500,00	0,88	CD110 G/92050/212	LABORA SERVEF	2.022	362.037,60	45146
2022/00001	TE DEPORTE Y S	500,00	0,88	CD110 G/92050/221	LABORA SERVEF	2.022	362.037,60	45146
2022/00001	TE DEPORTE Y S	500,00	0,88	CD110 G/92050/222	LABORA SERVEF	2.022	362.037,60	45146
2022/00001	TE DEPORTE Y S	500,00	0,88	CD110 G/92050/227	LABORA SERVEF	2.022	362.037,60	45146
2022/00001	TE DEPORTE Y S	1.241,91	0,88	IF650 G/24110/2060	LABORA SERVEF	2.022	362.037,60	45146
2022/00001	TE DEPORTE Y S	2.085,27	0,88	IF650 G/24110/2200	LABORA SERVEF	2.022	362.037,60	45146
2022/00001	TE DEPORTE Y S	3.836,19	0,88	IF650 G/24110/2200	LABORA SERVEF	2.022	362.037,60	45146
2022/00001	TE DEPORTE Y S	5.299,78	0,88	IF650 G/24110/2210	LABORA SERVEF	2.022	362.037,60	45146
2022/00001	TE DEPORTE Y S	3.074,55	0,88	IF650 G/24110/2210	LABORA SERVEF	2.022	362.037,60	45146
2022/00001	TE DEPORTE Y S	4.588,09	0,88	IF650 G/24110/2210	LABORA SERVEF	2.022	362.037,60	45146
2022/00001	TE DEPORTE Y S	150,00	0,88	IF650 G/24110/2260	LABORA SERVEF	2.022	362.037,60	45146
2022/00001	TE DEPORTE Y S	866,37	0,88	IF650 G/24110/2270	LABORA SERVEF	2.022	362.037,60	45146
2022/00002	TE GASTROTURI	569.184,62	0,94	CC100 G/24110/131	LABORA SERVEF	2.022	543.056,40	45146
2022/00002	TE GASTROTURI	100.427,92	0,94	CC100 G/24110/160	LABORA SERVEF	2.022	543.056,40	45146
2022/00002	TE GASTROTURI	500,00	0,94	CD110 G/92050/212	LABORA SERVEF	2.022	543.056,40	45146
2022/00002	TE GASTROTURI	500,00	0,94	CD110 G/92050/221	LABORA SERVEF	2.022	543.056,40	45146

2022/00002	TE GASTROTUR	500,00	0,94	CD110 G/92050/222	LABORA SERVEF	2.022	543.056,40	45146	
2022/00002	TE GASTROTUR	500,00	0,94	CD110 G/92050/227	LABORA SERVEF	2.022	543.056,40	45146	
2022/00002	TE GASTROTUR	350,00	0,94	IF650 G/24110/2040	LABORA SERVEF	2.022	543.056,40	45146	
2022/00002	TE GASTROTUR	1.580,66	0,94	IF650 G/24110/2060	LABORA SERVEF	2.022	543.056,40	45146	
2022/00002	TE GASTROTUR	646,14	0,94	IF650 G/24110/2130	LABORA SERVEF	2.022	543.056,40	45146	
2022/00002	TE GASTROTUR	4.199,91	0,94	IF650 G/24110/2200	LABORA SERVEF	2.022	543.056,40	45146	
2022/00002	TE GASTROTUR	5.984,87	0,94	IF650 G/24110/2200	LABORA SERVEF	2.022	543.056,40	45146	
2022/00002	TE GASTROTUR	14.862,98	0,94	IF650 G/24110/2210	LABORA SERVEF	2.022	543.056,40	45146	
2022/00002	TE GASTROTUR	1.390,66	0,94	IF650 G/24110/2210	LABORA SERVEF	2.022	543.056,40	45146	
2022/00002	TE GASTROTUR	193,61	0,94	IF650 G/24110/2211	LABORA SERVEF	2.022	543.056,40	45146	
2022/00002	TE GASTROTUR	23.243,16	0,94	IF650 G/24110/2219	LABORA SERVEF	2.022	543.056,40	45146	
2022/00002	TE GASTROTUR	145,60	0,94	IF650 G/24110/2269	LABORA SERVEF	2.022	543.056,40	45146	
2022/00002	TE GASTROTUR	4.228,49	0,94	IF650 G/24110/2279	LABORA SERVEF	2.022	543.056,40	45146	
2022/00003	TE ASISTENCIA A	379.090,97	0,88	CC100 G/24110/131	LABORA SERVEF	2.022	362.037,60	45146	
2022/00003	TE ASISTENCIA A	66.008,91	0,88	CC100 G/24110/160	LABORA SERVEF	2.022	362.037,60	45146	
2022/00003	TE ASISTENCIA A	500,00	0,88	CD110 G/92050/212	LABORA SERVEF	2.022	362.037,60	45146	
2022/00003	TE ASISTENCIA A	500,00	0,88	CD110 G/92050/221	LABORA SERVEF	2.022	362.037,60	45146	
2022/00003	TE ASISTENCIA A	500,00	0,88	CD110 G/92050/222	LABORA SERVEF	2.022	362.037,60	45146	
2022/00003	TE ASISTENCIA A	500,00	0,88	CD110 G/92050/227	LABORA SERVEF	2.022	362.037,60	45146	
2022/00003	TE ASISTENCIA A	1.504,78	0,88	IF650 G/24110/2060	LABORA SERVEF	2.022	362.037,60	45146	
2022/00003	TE ASISTENCIA A	117,31	0,88	IF650 G/24110/2130	LABORA SERVEF	2.022	362.037,60	45146	
2022/00003	TE ASISTENCIA A	3.630,00	0,88	IF650 G/24110/2200	LABORA SERVEF	2.022	362.037,60	45146	
2022/00003	TE ASISTENCIA A	4.472,89	0,88	IF650 G/24110/2200	LABORA SERVEF	2.022	362.037,60	45146	
2022/00003	TE ASISTENCIA A	1.237,83	0,88	IF650 G/24110/2200	LABORA SERVEF	2.022	362.037,60	45146	
2022/00003	TE ASISTENCIA A	6.119,16	0,88	IF650 G/24110/2210	LABORA SERVEF	2.022	362.037,60	45146	
2022/00003	TE ASISTENCIA A	3.400,00	0,88	IF650 G/24110/2210	LABORA SERVEF	2.022	362.037,60	45146	
2022/00003	TE ASISTENCIA A	2.101,79	0,88	IF650 G/24110/2219	LABORA SERVEF	2.022	362.037,60	45146	
2022/00003	TE ASISTENCIA A	150,00	0,88	IF650 G/24110/2269	LABORA SERVEF	2.022	362.037,60	45146	
2022/00003	TE ASISTENCIA A	2.691,82	0,88	IF650 G/24110/2279	LABORA SERVEF	2.022	362.037,60	45146	
2022/00004	TE OCIO SOSTEN	558.958,85	0,94	CC100 G/24110/131	LABORA SERVEF	2.022	543.056,40	45146	
2022/00004	TE OCIO SOSTEN	100.111,23	0,94	CC100 G/24110/160	LABORA SERVEF	2.022	543.056,40	45146	
2022/00004	TE OCIO SOSTEN	455,00	0,94	CD110 G/92050/212	LABORA SERVEF	2.022	543.056,40	45146	
2022/00004	TE OCIO SOSTEN	500,00	0,94	CD110 G/92050/221	LABORA SERVEF	2.022	543.056,40	45146	

## NOTAS

### Gastos:

- (1) Código del gasto: es el código identificativo que en el sistema contable tenga asignado el gasto.
- (2) Descripción del gasto: se realizará una breve descripción del proyecto del gasto realizado.
- (3) Gasto total del año: se indicará el importe total de las obligaciones reconocidas netas durante el ejercicio correspondientes al proyecto de gasto descrito en la columna anterior.
- (4) Coeficiente de financiación obtenido como cociente entre los ingresos presupuestarios reconocidos y pendientes de reconocer por cada uno de los ingresos afectados a que se refiere este cuestionario y el importe total del gasto presupuestario (realizado y a realizar).
- (5) Aplicación presupuestaria: será la aplicación o aplicaciones presupuestarias de gastos a las que se haya imputado el gasto realizado en el año.

### Ingresos:

- (6) UE/Administración pública que financia el gasto: se indicará si los ingresos proceden de la Unión Europea o de una Administración pública.  
En el caso de que los ingresos provengan de la UE, se señalará el fondo europeo que lo financia. En el caso de que los ingresos afectados procedan de una Administración pública, se indicará el órgano de la Administración o la entidad que lo financia.
- (7) Ingresos recibidos de la UE o de otras Administraciones Públicas: serán los ingresos recibidos hasta el final del ejercicio de referencia del cuestionario, detallados por año, de la UE o de una Administración Pública para financiar los gastos. Los ingresos pueden haberse obtenido en un año distinto al de realización del gasto que financian.
- (8) Aplicación presupuestaria: será la aplicación presupuestaria a la que se hayan imputado los ingresos afectados a la realización de los gastos.

**Los datos se envían automáticamente**

**VOLVER**

**IMPRIMIR**

## Ejecuciones trimestrales de las Entidades Locales. Trimestre 4 - Ejercicio 2022

Entidad Local: **17-46-250-AA-000**

València

(21526) v.2.0.17-

10.34.251.71

### ANEXO IB12: DETALLE DE GASTOS FINANCIADOS CON FONDOS DE LA UNIÓN EUROPEA O DE OTRAS ADMINISTRACIONES PÚBLICAS (GASTOS CON FINANCIACIÓN AFECTADA). Regla de gasto

CÓDIGO DEL GASTO (1)	DESCRIPCIÓN DEL GASTO (2)	GASTOS		APLICACIÓN PRESUPUESTARIA (5)	UE / ADMINISTRACIÓN PÚBLICA QUE FINANCIA EL GASTO (6)	INGRESOS		APLICACIÓN PRESUPUESTARIA (8)
		GASTOS REALIZADOS				INGRESOS RECIBIDOS DE LA UE O DE OTRAS ADMINISTRACIONES PÚBLICAS (7)		
		GASTO DEL AÑO (3)	COEFICIENTE DE FINANCIACIÓN (4)			EJERCICIO	IMPORTE	
2022/00004	TE OCIO SOSTEN	500,00	0,94	CD110 G/92050/22	LABORA SERVEF	2.022	543.056,40	45146
2022/00004	TE OCIO SOSTEN	500,00	0,94	CD110 G/92050/227	LABORA SERVEF	2.022	543.056,40	45146
2022/00004	TE OCIO SOSTEN	163,35	0,94	IF650 G/24110/2030	LABORA SERVEF	2.022	543.056,40	45146
2022/00004	TE OCIO SOSTEN	160,00	0,94	IF650 G/24110/2040	LABORA SERVEF	2.022	543.056,40	45146
2022/00004	TE OCIO SOSTEN	1.441,35	0,94	IF650 G/24110/2060	LABORA SERVEF	2.022	543.056,40	45146
2022/00004	TE OCIO SOSTEN	4.235,00	0,94	IF650 G/24110/2200	LABORA SERVEF	2.022	543.056,40	45146
2022/00004	TE OCIO SOSTEN	4.045,46	0,94	IF650 G/24110/2200	LABORA SERVEF	2.022	543.056,40	45146
2022/00004	TE OCIO SOSTEN	11.422,19	0,94	IF650 G/24110/2210	LABORA SERVEF	2.022	543.056,40	45146
2022/00004	TE OCIO SOSTEN	7.398,68	0,94	IF650 G/24110/2210	LABORA SERVEF	2.022	543.056,40	45146
2022/00004	TE OCIO SOSTEN	16.707,91	0,94	IF650 G/24110/2210	LABORA SERVEF	2.022	543.056,40	45146
2022/00004	TE OCIO SOSTEN	149,97	0,94	IF650 G/24110/2260	LABORA SERVEF	2.022	543.056,40	45146
2022/00004	TE OCIO SOSTEN	868,97	0,94	IF650 G/24110/2270	LABORA SERVEF	2.022	543.056,40	45146
2022/00005	GABINETE PSICOL	12.568,90	0,11	CC100 G/32300/120	GENERALITAT VALENCIAN	2.022	6.275,60	45017
2022/00005	GABINETE PSICOL	15.893,97	0,11	CC100 G/32300/120	GENERALITAT VALENCIAN	2.022	6.275,60	45017
2022/00005	GABINETE PSICOL	6.742,70	0,11	CC100 G/32300/120	GENERALITAT VALENCIAN	2.022	6.275,60	45017
2022/00005	GABINETE PSICOL	2.077,87	0,11	CC100 G/32300/120	GENERALITAT VALENCIAN	2.022	6.275,60	45017
2022/00005	GABINETE PSICOL	12.407,91	0,11	CC100 G/32300/120	GENERALITAT VALENCIAN	2.022	6.275,60	45017

2022/00005	GABINETE PSIC	50.093,51	0,11	CC100 G/32300/12	GENERALITAT VALENCIAN	2.022	6.275,60	45017	
2022/00005	GABINETE PSIC	2.758,04	0,11	CC100 G/32300/15	GENERALITAT VALENCIAN	2.022	6.275,60	45017	
2022/00005	GABINETE PSIC	27.218,45	0,11	CC100 G/32300/16	GENERALITAT VALENCIAN	2.022	6.275,60	45017	
2022/00006	E.I. PINEDO 2022	33.952,00	1,00	CC100 G/32300/12	GENERALITAT VALENCIAN	2.022	0,00	45016	
2022/00006	E.I. PINEDO 2022	3.649,41	1,00	CC100 G/32300/12	GENERALITAT VALENCIAN	2.022	0,00	45016	
2022/00006	E.I. PINEDO 2022	308,85	1,00	CC100 G/32300/12	GENERALITAT VALENCIAN	2.022	0,00	45016	
2022/00006	E.I. PINEDO 2022	5.973,23	1,00	CC100 G/32300/12	GENERALITAT VALENCIAN	2.022	0,00	45016	
2022/00006	E.I. PINEDO 2022	60.432,67	1,00	CC100 G/32300/12	GENERALITAT VALENCIAN	2.022	0,00	45016	
2022/00006	E.I. PINEDO 2022	2.680,02	1,00	CC100 G/32300/15	GENERALITAT VALENCIAN	2.022	0,00	45016	
2022/00006	E.I. PINEDO 2022	37.118,83	1,00	CC100 G/32300/16	GENERALITAT VALENCIAN	2.022	0,00	45016	
2022/00007	E.I. GENT MENU	1.195,86	1,00	CC100 G/24110/13	GENERALITAT VALENCIAN	2.022	0,00	45016	
2022/00007	E.I. GENT MENU	107,41	1,00	CC100 G/24110/16	GENERALITAT VALENCIAN	2.022	0,00	45016	
2022/00007	E.I. GENT MENU	1.086,81	1,00	CC100 G/32300/12	GENERALITAT VALENCIAN	2.022	0,00	45016	
2022/00007	E.I. GENT MENU	5.554,13	1,00	CC100 G/32300/12	GENERALITAT VALENCIAN	2.022	0,00	45016	
2022/00007	E.I. GENT MENU	621,60	1,00	CC100 G/32300/12	GENERALITAT VALENCIAN	2.022	0,00	45016	
2022/00007	E.I. GENT MENU	257,99	1,00	CC100 G/32300/12	GENERALITAT VALENCIAN	2.022	0,00	45016	
2022/00007	E.I. GENT MENU	14,16	1,00	CC100 G/32300/12	GENERALITAT VALENCIAN	2.022	0,00	45016	
2022/00007	E.I. GENT MENU	85,69	1,00	CC100 G/32300/12	GENERALITAT VALENCIAN	2.022	0,00	45016	
2022/00007	E.I. GENT MENU	12.939,48	1,00	CC100 G/32300/12	GENERALITAT VALENCIAN	2.022	0,00	45016	
2022/00007	E.I. GENT MENU	8.022,52	1,00	CC100 G/32300/16	GENERALITAT VALENCIAN	2.022	0,00	45016	
2022/00008	E.I. QUATRE CAF	1.086,81	1,00	CC100 G/32300/12	GENERALITAT VALENCIAN	2.022	0,00	45016	
2022/00008	E.I. QUATRE CAF	5.238,25	1,00	CC100 G/32300/12	GENERALITAT VALENCIAN	2.022	0,00	45016	
2022/00008	E.I. QUATRE CAF	621,60	1,00	CC100 G/32300/12	GENERALITAT VALENCIAN	2.022	0,00	45016	
2022/00008	E.I. QUATRE CAF	292,33	1,00	CC100 G/32300/12	GENERALITAT VALENCIAN	2.022	0,00	45016	
2022/00008	E.I. QUATRE CAF	293,31	1,00	CC100 G/32300/12	GENERALITAT VALENCIAN	2.022	0,00	45016	
2022/00008	E.I. QUATRE CAF	320,33	1,00	CC100 G/32300/12	GENERALITAT VALENCIAN	2.022	0,00	45016	
2022/00008	E.I. QUATRE CAF	12.411,10	1,00	CC100 G/32300/12	GENERALITAT VALENCIAN	2.022	0,00	45016	
2022/00008	E.I. QUATRE CAF	9.010,33	1,00	CC100 G/32300/16	GENERALITAT VALENCIAN	2.022	0,00	45016	
2022/00009	E.I. SOLC 2022-2	7.022,98	1,00	CC100 G/32300/12	GENERALITAT VALENCIAN	2.022	0,00	45016	
2022/00009	E.I. SOLC 2022-2	621,60	1,00	CC100 G/32300/12	GENERALITAT VALENCIAN	2.022	0,00	45016	
2022/00009	E.I. SOLC 2022-2	99,97	1,00	CC100 G/32300/12	GENERALITAT VALENCIAN	2.022	0,00	45016	
2022/00009	E.I. SOLC 2022-2	424,57	1,00	CC100 G/32300/12	GENERALITAT VALENCIAN	2.022	0,00	45016	
2022/00009	E.I. SOLC 2022-2	328,79	1,00	CC100 G/32300/12	GENERALITAT VALENCIAN	2.022	0,00	45016	

## NOTAS

### Gastos:

- (1) Código del gasto: es el código identificativo que en el sistema contable tenga asignado el gasto.
- (2) Descripción del gasto: se realizará una breve descripción del proyecto del gasto realizado.
- (3) Gasto total del año: se indicará el importe total de las obligaciones reconocidas netas durante el ejercicio correspondientes al proyecto de gasto descrito en la columna anterior.
- (4) Coeficiente de financiación obtenido como cociente entre los ingresos presupuestarios reconocidos y pendientes de reconocer por cada uno de los ingresos afectados a que se refiere este cuestionario y el importe total del gasto presupuestario (realizado y a realizar).
- (5) Aplicación presupuestaria: será la aplicación o aplicaciones presupuestarias de gastos a las que se haya imputado el gasto realizado en el año.

### Ingresos:

- (6) UE/Administración pública que financia el gasto: se indicará si los ingresos proceden de la Unión Europea o de una Administración pública.  
En el caso de que los ingresos provengan de la UE, se señalará el fondo europeo que lo financia. En el caso de que los ingresos afectados procedan de una Administración pública, se indicará el órgano de la Administración o la entidad que lo financia.
- (7) Ingresos recibidos de la UE o de otras Administraciones Públicas: serán los ingresos recibidos hasta el final del ejercicio de referencia del cuestionario, detallados por año, de la UE o de una Administración Pública para financiar los gastos. Los ingresos pueden haberse obtenido en un año distinto al de realización del gasto que financian.
- (8) Aplicación presupuestaria: será la aplicación presupuestaria a la que se hayan imputado los ingresos afectados a la realización de los gastos.

**Los datos se envían automáticamente**

**VOLVER**

**IMPRIMIR**

## Ejecuciones trimestrales de las Entidades Locales. Trimestre 4 - Ejercicio 2022

Entidad Local: **17-46-250-AA-000**

**València**

(21526) v.2.0.17-

10.34.251.71

### ANEXO IB12: DETALLE DE GASTOS FINANCIADOS CON FONDOS DE LA UNIÓN EUROPEA O DE OTRAS ADMINISTRACIONES PÚBLICAS (GASTOS CON FINANCIACIÓN AFECTADA). Regla de gasto

CÓDIGO DEL GASTO (1)	DESCRIPCIÓN DEL GASTO (2)	GASTOS		APLICACIÓN PRESUPUESTARIA (5)	UE / ADMINISTRACIÓN PÚBLICA QUE FINANCIA EL GASTO (6)	INGRESOS		APLICACIÓN PRESUPUESTARIA (8)
		GASTOS REALIZADOS				INGRESOS RECIBIDOS DE LA UE O DE OTRAS ADMINISTRACIONES PÚBLICAS (7)		
		GASTO DEL AÑO (3)	COEFICIENTE DE FINANCIACIÓN (4)			EJERCICIO	IMPORTE	
2022/00009	E.I. SOLC 2022-2	13.474,30	1,00	CC100 G/32300/12	GENERALITAT VALENCIAN	2.022	0,00	45016
2022/00009	E.I. SOLC 2022-2	10.128,20	1,00	CC100 G/32300/16	GENERALITAT VALENCIAN	2.022	0,00	45016
2022/00009	E.I. SOLC 2022-2	4.718,32	1,00	CC100 G/92010/13	GENERALITAT VALENCIAN	2.022	0,00	45016
2022/00009	E.I. SOLC 2022-2	333,85	1,00	CC100 G/92010/13	GENERALITAT VALENCIAN	2.022	0,00	45016
2022/00009	E.I. SOLC 2022-2	12,34	1,00	CC100 G/92010/13	GENERALITAT VALENCIAN	2.022	0,00	45016
2022/00009	E.I. SOLC 2022-2	1.599,56	1,00	CC100 G/92010/13	GENERALITAT VALENCIAN	2.022	0,00	45016
2022/00009	E.I. SOLC 2022-2	650,50	1,00	CC100 G/92010/16	GENERALITAT VALENCIAN	2.022	0,00	45016
2022/00010	CONSERVATORIO	679,15	0,03	CC100 G/13300/12	GENERALITAT VALENCIAN	2.022	0,00	45014
2022/00010	CONSERVATORIO	121,98	0,03	CC100 G/13300/12	GENERALITAT VALENCIAN	2.022	0,00	45014
2022/00010	CONSERVATORIO	306,06	0,03	CC100 G/13300/12	GENERALITAT VALENCIAN	2.022	0,00	45014
2022/00010	CONSERVATORIO	1.186,36	0,03	CC100 G/13300/12	GENERALITAT VALENCIAN	2.022	0,00	45014
2022/00010	CONSERVATORIO	856,83	0,03	CC100 G/13300/16	GENERALITAT VALENCIAN	2.022	0,00	45014
2022/00010	CONSERVATORIO	292.529,58	0,03	CC100 G/32300/12	GENERALITAT VALENCIAN	2.022	0,00	45014
2022/00010	CONSERVATORIO	3.395,75	0,03	CC100 G/32300/12	GENERALITAT VALENCIAN	2.022	0,00	45014
2022/00010	CONSERVATORIO	10.706,91	0,03	CC100 G/32300/12	GENERALITAT VALENCIAN	2.022	0,00	45014
2022/00010	CONSERVATORIO	85.524,69	0,03	CC100 G/32300/12	GENERALITAT VALENCIAN	2.022	0,00	45014
2022/00010	CONSERVATORIO	1.795,04	0,03	CC100 G/32300/12	GENERALITAT VALENCIAN	2.022	0,00	45014

2022/00010	CONSERVATORIO	28.944,61	0,03	CC100 G/32300/12	GENERALITAT VALENCIAN	2.022	0,00	45014	
2022/00010	CONSERVATORIO	112.634,59	0,03	CC100 G/32300/12	GENERALITAT VALENCIAN	2.022	0,00	45014	
2022/00010	CONSERVATORIO	494.653,03	0,03	CC100 G/32300/12	GENERALITAT VALENCIAN	2.022	0,00	45014	
2022/00010	CONSERVATORIO	31.711,99	0,03	CC100 G/32300/15	GENERALITAT VALENCIAN	2.022	0,00	45014	
2022/00010	CONSERVATORIO	290.224,20	0,03	CC100 G/32300/16	GENERALITAT VALENCIAN	2.022	0,00	45014	
2022/00011	CONVENIO COLE	364.803,07	0,51	CC100 G/32300/12	GENERALITAT VALENCIAN	2.022	0,00	45006	
2022/00011	CONVENIO COLE	710,72	0,51	CC100 G/32300/12	GENERALITAT VALENCIAN	2.022	0,00	45006	
2022/00011	CONVENIO COLE	9,01	0,51	CC100 G/32300/12	GENERALITAT VALENCIAN	2.022	0,00	45006	
2022/00011	CONVENIO COLE	53.630,70	0,51	CC100 G/32300/12	GENERALITAT VALENCIAN	2.022	0,00	45006	
2022/00011	CONVENIO COLE	2.302,91	0,51	CC100 G/32300/12	GENERALITAT VALENCIAN	2.022	0,00	45006	
2022/00011	CONVENIO COLE	44.698,37	0,51	CC100 G/32300/12	GENERALITAT VALENCIAN	2.022	0,00	45006	
2022/00011	CONVENIO COLE	81.582,81	0,51	CC100 G/32300/12	GENERALITAT VALENCIAN	2.022	0,00	45006	
2022/00011	CONVENIO COLE	607.194,90	0,51	CC100 G/32300/12	GENERALITAT VALENCIAN	2.022	0,00	45006	
2022/00011	CONVENIO COLE	43.351,62	0,51	CC100 G/32300/15	GENERALITAT VALENCIAN	2.022	0,00	45006	
2022/00011	CONVENIO COLE	412.850,39	0,51	CC100 G/32300/16	GENERALITAT VALENCIAN	2.022	0,00	45006	
2022/00012	MEMORIA ACTUA	5.027,56	1,00	CC100 G/23110/12	CONSELLERIA	2.022	0,00	45015	
2022/00012	MEMORIA ACTUA	3.260,43	1,00	CC100 G/23110/12	CONSELLERIA	2.022	0,00	45015	
2022/00012	MEMORIA ACTUA	816,01	1,00	CC100 G/23110/12	CONSELLERIA	2.022	0,00	45015	
2022/00012	MEMORIA ACTUA	3.511,27	1,00	CC100 G/23110/12	CONSELLERIA	2.022	0,00	45015	
2022/00012	MEMORIA ACTUA	1.609,44	1,00	CC100 G/23110/12	CONSELLERIA	2.022	0,00	45015	
2022/00012	MEMORIA ACTUA	14.777,38	1,00	CC100 G/23110/12	CONSELLERIA	2.022	0,00	45015	
2022/00012	MEMORIA ACTUA	8.632,93	1,00	CC100 G/23110/16	CONSELLERIA	2.022	0,00	45015	
2022/00012	MEMORIA ACTUA	31.416,88	1,00	KH800 G/23110/227	CONSELLERIA	2.022	0,00	45015	
2022/00017	NEXT GENERATI	13.069,67	0,74	GG230 G/15320/61	SECRETARIA GRAL.FINAN	2.022	602.478,84	72028	
2022/00018	NEXT GENERATI	7.442.439,39	0,90	LJ160 G/13300/740	SECRETARIA GRAL.FINAN	2.022	5.371.696,16	72028	
2022/00030	NEXT GENERATI	382.831,63	0,49	IB520 G/43120/632	NEXT GENERATION -PLAN	2.022	0,00	72028	
2022/00031	NEXT GENERATI	289.007,78	0,49	IB520 G/43120/632	NEXT GENERATION -PLAN	2.022	0,00	72028	
2022/00032	NEXT GENERATI	96.901,38	0,49	IB520 G/43120/632	NEXT GENERATION -PLAN	2.022	0,00	72028	
2022/00033	NEXT GENERATI	368.277,53	0,49	IB520 G/43120/632	NEXT GENERATION -PLAN	2.022	0,00	72028	
2022/00034	NEXT GENERATI	308.306,33	0,49	IB520 G/43120/632	NEXT GENERATION -PLAN	2.022	0,00	72028	
2022/00035	NEXT GENERATI	78.980,94	0,00	IF650 G/24100/227	MINISTERIO DE INDUSTRI	2.022	113.544,60	42095	
2022/00035	NEXT GENERATI	78.980,94	0,49	IF650 G/24100/227	MINISTERIO DE INDUSTRI	2.022	120.900,00	72028	
2022/00036	NEXT GENERATI	97.569,00	0,03	IC1K0 G/49500/226	COMISION EUROPEA	2.022	1.203.023,40	42095	



## NOTAS

### Gastos:

- (1) Código del gasto: es el código identificativo que en el sistema contable tenga asignado el gasto.
- (2) Descripción del gasto: se realizará una breve descripción del proyecto del gasto realizado.
- (3) Gasto total del año: se indicará el importe total de las obligaciones reconocidas netas durante el ejercicio correspondientes al proyecto de gasto descrito en la columna anterior.
- (4) Coeficiente de financiación obtenido como cociente entre los ingresos presupuestarios reconocidos y pendientes de reconocer por cada uno de los ingresos afectados a que se refiere este cuestionario y el importe total del gasto presupuestario (realizado y a realizar).
- (5) Aplicación presupuestaria: será la aplicación o aplicaciones presupuestarias de gastos a las que se haya imputado el gasto realizado en el año.

### Ingresos:

- (6) UE/Administración pública que financia el gasto: se indicará si los ingresos proceden de la Unión Europea o de una Administración pública.  
En el caso de que los ingresos provengan de la UE, se señalará el fondo europeo que lo financia. En el caso de que los ingresos afectados procedan de una Administración pública, se indicará el órgano de la Administración o la entidad que lo financia.
- (7) Ingresos recibidos de la UE o de otras Administraciones Públicas: serán los ingresos recibidos hasta el final del ejercicio de referencia del cuestionario, detallados por año, de la UE o de una Administración Pública para financiar los gastos. Los ingresos pueden haberse obtenido en un año distinto al de realización del gasto que financian.
- (8) Aplicación presupuestaria: será la aplicación presupuestaria a la que se hayan imputado los ingresos afectados a la realización de los gastos.

**Los datos se envían automáticamente**

**VOLVER**

**IMPRIMIR**

## Ejecuciones trimestrales de las Entidades Locales. Trimestre 4 - Ejercicio 2022

Entidad Local: **17-46-250-AA-000**

**València**

(21526) v.2.0.17-

10.34.251.71

### ANEXO IB12: DETALLE DE GASTOS FINANCIADOS CON FONDOS DE LA UNIÓN EUROPEA O DE OTRAS ADMINISTRACIONES PÚBLICAS (GASTOS CON FINANCIACIÓN AFECTADA). Regla de gasto

CÓDIGO DEL GASTO (1)	DESCRIPCIÓN DEL GASTO (2)	GASTOS		APLICACIÓN PRESUPUESTARIA (5)	UE / ADMINISTRACIÓN PÚBLICA QUE FINANCIA EL GASTO (6)	INGRESOS		APLICACIÓN PRESUPUESTARIA (8)
		GASTOS REALIZADOS				INGRESOS RECIBIDOS DE LA UE O DE OTRAS ADMINISTRACIONES PÚBLICAS (7)		
		GASTO DEL AÑO (3)	COEFICIENTE DE FINANCIACIÓN (4)			EJERCICIO	IMPORTE	
2022/00036	NEXT GENERATI	97.569,00	0,47	IC1K0 G/49500/226	NEXT GENERATION -PLAN	2.022	0,00	72028
2022/00036	NEXT GENERATI	841.579,20	0,03	IC1K0 G/49500/227	COMISION EUROPEA	2.022	1.203.023,40	42095
2022/00036	NEXT GENERATI	841.579,20	0,47	IC1K0 G/49500/227	NEXT GENERATION -PLAN	2.022	0,00	72028
2022/00037	A.T.M.V. SUBVEN	13.672.120,00	1,00	LJ160 G/44110/449	AUTORIDAD PORTUARIA C	2.022	13.672.120,00	45102
2022/00038	CHAP PLAN DE F	20.527,82	1,00	CC400 G/92010/227	GENERALITAT VALENCIAN	2.022	279.689,27	45040
2022/00038	CHAP PLAN DE F	5.250,78	1,00	CC400 G/92010/226	GENERALITAT VALENCIAN	2.022	279.689,27	45040
2022/00038	CHAP PLAN DE F	70.066,55	1,00	CC400 G/92010/227	GENERALITAT VALENCIAN	2.022	279.689,27	45040
2022/00038	CHAP PLAN DE F	96.853,20	1,00	CC400 G/92010/233	GENERALITAT VALENCIAN	2.022	279.689,27	45040
2022/00048	CANONES ABAS	1.781.649,27	1,00	FU290 G/16100/209	ENTIDAD METROPOLITAN	2.022	1.781.649,27	46400
2022/00070	INVERSIONES S	56.873,93	0,02	GC340 G/15100/633	COMISION EUROPEA	2.022	0,00	72393
2022/00070	INVERSIONES S	608.287,08	0,02	GC340 G/93300/633	COMISION EUROPEA	2.022	0,00	72393
2022/00099	ECOVID 2021/202	2.665.035,34	0,78	CC100 G/24110/131	LABORA SERVEF	2.022	2.891.997,87	45144
2022/00099	ECOVID 2021/202	896.663,80	0,78	CC100 G/24110/160	LABORA SERVEF	2.022	2.891.997,87	45144
2022/00100	EMPUJU 2021/20	2.801.815,64	0,77	CC100 G/24110/131	LABORA SERVEF	2.022	2.949.021,38	45140
2022/00100	EMPUJU 2021/20	943.722,73	0,77	CC100 G/24110/160	LABORA SERVEF	2.022	2.949.021,38	45140
2022/00101	FPE 2021/2022	19.857,67	0,91	CC100 G/24110/131	LABORA SERVEF	2.022	0,00	45132
2022/00101	FPE 2021/2022	6.368,68	0,91	CC100 G/24110/160	LABORA SERVEF	2.022	0,00	45132

2022/00101	FPE 2021/2022	1.169,09	0,91	IF650 G/24100/2200	LABORA SERVEF	2.022	0,00	45132	
2022/00101	FPE 2021/2022	998,28	0,91	IF650 G/24100/2200	LABORA SERVEF	2.022	0,00	45132	
2022/00101	FPE 2021/2022	174,36	0,91	IF650 G/24100/2210	LABORA SERVEF	2.022	0,00	45132	
2022/00101	FPE 2021/2022	450,00	0,91	IF650 G/24100/2210	LABORA SERVEF	2.022	0,00	45132	
2022/00101	FPE 2021/2022	48,28	0,91	IF650 G/24100/2275	LABORA SERVEF	2.022	0,00	45132	
2022/00108	VIU L'ESTIU 2022	32.862,16	1,00	KH800 G/23110/2275	MINISTERIO DE SANIDAD	2.022	11.576,12	42018	
2022/00115	PROY DE INVES	1.780,68	1,00	ME280 G/32300/2275	GENERALITAT VALENCIAN	2.022	1.780,68	45033	
2022/00119	ACTIVIDADES EX	17.805,15	1,23	FV910 G/41000/2275	GENERALITAT VALENCIAN	2.022	379.371,67	45084	
2022/00119	ACTIVIDADES EX	1.527,20	1,23	ME280 G/32300/2275	GENERALITAT VALENCIAN	2.022	379.371,67	45084	
2022/00119	ACTIVIDADES EX	146.988,52	1,23	ME280 G/32300/2275	GENERALITAT VALENCIAN	2.022	379.371,67	45084	
2022/00119	ACTIVIDADES EX	2.099,35	1,23	ME280 G/32600/2075	GENERALITAT VALENCIAN	2.022	379.371,67	45084	
2022/00119	ACTIVIDADES EX	520,00	1,23	ME280 G/32600/2075	GENERALITAT VALENCIAN	2.022	379.371,67	45084	
2022/00131	PROYECTO WAY	18.053,20	1,00	FV910 G/41000/2260	S.A. AGRICULTORES DE L	2.022	104.369,79	49737	
2022/00131	PROYECTO WAY	18.020,53	1,00	FV910 G/41000/2275	S.A. AGRICULTORES DE L	2.022	104.369,79	49737	
2022/00135	NEXT GENERATI	44.685,30	0,58	AH640 G/49200/2275	MINIST. TRANSP. MOVILID	2.022	300.000,00	42095	
2022/00147	SUBV. DIPUTACI	29.488,80	1,98	IE970 G/92400/2260	DIPUTACION PROV. DE VA	2.022	0,00	46114	
2022/00155	ITINERARIOS INC	18.429,00	0,22	CC100 G/23100/1275	GENERALITAT VALENCIAN	2.022	0,00	45003	
2022/00155	ITINERARIOS INC	42.618,17	0,22	CC100 G/23100/1275	GENERALITAT VALENCIAN	2.022	0,00	45003	
2022/00155	ITINERARIOS INC	3.159,98	0,22	CC100 G/23100/1275	GENERALITAT VALENCIAN	2.022	0,00	45003	
2022/00155	ITINERARIOS INC	123,25	0,22	CC100 G/23100/1275	GENERALITAT VALENCIAN	2.022	0,00	45003	
2022/00155	ITINERARIOS INC	98.022,87	0,22	CC100 G/23100/1275	GENERALITAT VALENCIAN	2.022	0,00	45003	
2022/00155	ITINERARIOS INC	3.474,03	0,22	CC100 G/23100/1575	GENERALITAT VALENCIAN	2.022	0,00	45003	
2022/00155	ITINERARIOS INC	59.351,00	0,22	CC100 G/23100/1675	GENERALITAT VALENCIAN	2.022	0,00	45003	
2022/00156	MANTENIMIEN	49.804,57	0,15	CC100 G/13200/1275	LABORA SERVEF	2.022	82.320,00	45107	
2022/00156	MANTENIMIEN	29.026,66	0,15	CC100 G/24110/1310	LABORA SERVEF	2.022	82.320,00	45107	
2022/00156	MANTENIMIEN	30,22	0,15	CC100 G/24110/1310	LABORA SERVEF	2.022	82.320,00	45107	
2022/00156	MANTENIMIEN	5.535,60	0,15	CC100 G/24110/1310	LABORA SERVEF	2.022	82.320,00	45107	
2022/00156	MANTENIMIEN	1.873,73	0,15	CC100 G/24110/1310	LABORA SERVEF	2.022	82.320,00	45107	
2022/00156	MANTENIMIEN	7.737,56	0,15	CC100 G/24110/1310	LABORA SERVEF	2.022	82.320,00	45107	
2022/00156	MANTENIMIEN	12.224,16	0,15	CC100 G/24110/1675	LABORA SERVEF	2.022	82.320,00	45107	
2022/00157	NEXT GENERATI	63.004,70	1,00	IK740 G/43200/6275	GENERALITAT VALENCIAN	2.022	2.250.000,00	72028	
2022/00159	NEXT GENERATI	4.585,32	0,22	CI080 G/92040/2275	MINISTERIO DE POLITICA	2.022	0,00	42095	
2022/00159	NEXT GENERATI	4.585,32	0,77	CI080 G/92040/2275	MINISTERIO DE POLITICA	2.022	0,00	72028	

## NOTAS

### Gastos:

- (1) Código del gasto: es el código identificativo que en el sistema contable tenga asignado el gasto.
- (2) Descripción del gasto: se realizará una breve descripción del proyecto del gasto realizado.
- (3) Gasto total del año: se indicará el importe total de las obligaciones reconocidas netas durante el ejercicio correspondientes al proyecto de gasto descrito en la columna anterior.
- (4) Coeficiente de financiación obtenido como cociente entre los ingresos presupuestarios reconocidos y pendientes de reconocer por cada uno de los ingresos afectados a que se refiere este cuestionario y el importe total del gasto presupuestario (realizado y a realizar).
- (5) Aplicación presupuestaria: será la aplicación o aplicaciones presupuestarias de gastos a las que se haya imputado el gasto realizado en el año.

### Ingresos:

- (6) UE/Administración pública que financia el gasto: se indicará si los ingresos proceden de la Unión Europea o de una Administración pública.  
En el caso de que los ingresos provengan de la UE, se señalará el fondo europeo que lo financia. En el caso de que los ingresos afectados procedan de una Administración pública, se indicará el órgano de la Administración o la entidad que lo financia.
- (7) Ingresos recibidos de la UE o de otras Administraciones Públicas: serán los ingresos recibidos hasta el final del ejercicio de referencia del cuestionario, detallados por año, de la UE o de una Administración Pública para financiar los gastos. Los ingresos pueden haberse obtenido en un año distinto al de realización del gasto que financian.
- (8) Aplicación presupuestaria: será la aplicación presupuestaria a la que se hayan imputado los ingresos afectados a la realización de los gastos.

**Los datos se envían automáticamente**

**VOLVER**

**IMPRIMIR**

## Ejecuciones trimestrales de las Entidades Locales. Trimestre 4 - Ejercicio 2022

Entidad Local: **17-46-250-AA-000**

València

(21526) v.2.0.17-

10.34.251.71

### ANEXO IB12: DETALLE DE GASTOS FINANCIADOS CON FONDOS DE LA UNIÓN EUROPEA O DE OTRAS ADMINISTRACIONES PÚBLICAS (GASTOS CON FINANCIACIÓN AFECTADA). Regla de gasto

CÓDIGO DEL GASTO (1)	DESCRIPCIÓN DEL GASTO (2)	GASTOS		APLICACIÓN PRESUPUESTARIA (5)	UE / ADMINISTRACIÓN PÚBLICA QUE FINANCIA EL GASTO (6)	INGRESOS		APLICACIÓN PRESUPUESTARIA (8)	
		GASTOS REALIZADOS				INGRESOS RECIBIDOS DE LA UE O DE OTRAS ADMINISTRACIONES PÚBLICAS (7)			
		GASTO DEL AÑO (3)	COEFICIENTE DE FINANCIACIÓN (4)			EJERCICIO	IMPORTE		
2022/00164	EMPUJU 2022/20	217.362,04	0,80	CC100 G/24110/13	LABORA SERVEF	2.022	0,00	45140	
2022/00164	EMPUJU 2022/20	71.136,86	0,80	CC100 G/24110/16	LABORA SERVEF	2.022	0,00	45140	
2022/00165	EXPLUS 2022/20	444.969,81	0,79	CC100 G/24110/13	LABORA SERVEF	2.022	0,00	45147	
2022/00165	EXPLUS 2022/20	149.025,68	0,79	CC100 G/24110/16	LABORA SERVEF	2.022	0,00	45147	
2022/00168	NEXT GENERAT	47.903,90	1,00	CC100 G/24110/13	LABORA SERVEF	2.022	300.000,00	45148	
2022/00168	NEXT GENERAT	15.669,45	1,00	CC100 G/24110/16	LABORA SERVEF	2.022	300.000,00	45148	
2022/00168	NEXT GENERAT	818,18	1,00	CD110 G/92050/22	LABORA SERVEF	2.022	300.000,00	45148	
2022/00168	NEXT GENERAT	2.939,34	1,00	IF650 G/24100/220	LABORA SERVEF	2.022	300.000,00	45148	
2022/00168	NEXT GENERAT	541,07	1,00	IF650 G/24100/226	LABORA SERVEF	2.022	300.000,00	45148	
2022/00168	NEXT GENERAT	952,70	1,00	IF650 G/24100/481	LABORA SERVEF	2.022	300.000,00	45148	
2022/00173	MILLORES INFR	110.700,82	1,00	FV910 G/41000/61	CONSORCI CONSELL DE	2.022	0,00	76700	
2022/00174	ACTIVIDADES C	136.329,85	3,59	MF580 G/33800/22	DIPUTACION PROV. DE V	2.022	0,00	46111	
2022/00179	BANCO LIBROS	28.989,82	1,00	ME280 G/32300/22	GENERALITAT VALENCIA	2.022	75.364,43	45045	
2022/00179	BANCO LIBROS	34.080,00	1,00	ME280 G/32600/48	GENERALITAT VALENCIA	2.022	75.364,43	45045	
2022/00181	FPE 2022/2023 F	1.766,04	0,00	IF650 G/24100/220	LABORA SERVEF	2.022	0,00	45132	
2022/00181	FPE 2022/2023 F	88,11	0,00	IF650 G/24100/226	LABORA SERVEF	2.022	0,00	45132	
2022/00193	AYUDA DIRECCI	3.869.709,11	1,00	LJ160 G/23100/442	MINIST. TRANSP. MOVILII	2.022	3.869.709,11	42001	
<b>TOTAL</b>		<b>130.501.930,08</b>					<b>410.229.207,54</b>		

## NOTAS

### Gastos:

- (1) Código del gasto: es el código identificativo que en el sistema contable tenga asignado el gasto.
- (2) Descripción del gasto: se realizará una breve descripción del proyecto del gasto realizado.
- (3) Gasto total del año: se indicará el importe total de las obligaciones reconocidas netas durante el ejercicio correspondientes al proyecto de gasto descrito en la columna anterior.
- (4) Coeficiente de financiación obtenido como cociente entre los ingresos presupuestarios reconocidos y pendientes de reconocer por cada uno de los ingresos afectados a que se refiere este cuestionario y el importe total del gasto presupuestario (realizado y a realizar).
- (5) Aplicación presupuestaria: será la aplicación o aplicaciones presupuestarias de gastos a las que se haya imputado el gasto realizado en el año.

### Ingresos:

- (6) UE/Administración pública que financia el gasto: se indicará si los ingresos proceden de la Unión Europea o de una Administración pública.  
En el caso de que los ingresos provengan de la UE, se señalará el fondo europeo que lo financia. En el caso de que los ingresos afectados procedan de una Administración pública, se indicará el órgano de la Administración o la entidad que lo financia.
- (7) Ingresos recibidos de la UE o de otras Administraciones Públicas: serán los ingresos recibidos hasta el final del ejercicio de referencia del cuestionario, detallados por año, de la UE o de una Administración Pública para financiar los gastos. Los ingresos pueden haberse obtenido en un año distinto al de realización del gasto que financian.
- (8) Aplicación presupuestaria: será la aplicación presupuestaria a la que se hayan imputado los ingresos afectados a la realización de los gastos.

**Los datos se envían automáticamente**

**VOLVER**

**IMPRIMIR**

## Ejecuciones trimestrales de las Entidades Locales. Trimestre 4 - Ejercicio 2022

Entidad Local:

(21526) v.2.0.17-

10.34.251.71

### MEDIDAS ADOPTADAS EN APLICACIÓN DE LA REFORMA APROBADA POR LA LEY DE RACIONALIZACIÓN Y SOSTENIBILIDAD DE LA ADMINISTRACIÓN LOCAL

#### APLICACIÓN Y EFECTOS EN 2014 4º Trimestre Ejercicio 2022

1. ¿Ha dejado de prestar alguna competencia que no es propia ni delegada en aplicación del art. 7.4 LRBRL ?

- Sí  
 No

2. ¿Ha dado la conformidad para la prestación coordinada por la diputación provincial de algún servicio público esencial del art. 26.2 LRBRL?

- Sí  
 No

3. ¿Ha debido aplicar los límites retributivos de los miembros de la corporación local, a los que se refiere el artículo 75.bis LRBRL?

- Sí  
 No

4. ¿Ha aplicado algún límite retributivo al personal al servicio de la entidad local no impuesto por la legislación estatal?

- Sí  
 No

5. ¿Ha debido limitar el número de cargos públicos con dedicación exclusiva de acuerdo con el art. 75.ter LRBRL?

- Sí  
 No

6 ¿Ha aplicado la no exigibilidad de licencias a la que se refiere el art. 84 bis LRBRL?

- Sí  
 No

7. ¿Ha debido modificar la forma de gestión de los servicios públicos de acuerdo con el art. 85 LRBRL?

- Sí

No

**8. ¿Ha debido aplicar las limitaciones del número de puestos de trabajo de personal eventual de acuerdo con el art. 104 bis LRBRL?**

Sí

No

**9. ¿Ha reducido el número de entidades dependientes o vinculadas con arreglo a la DA 9ª LRBRL?**

Sí

No

**10. ¿Ha debido aplicar los límites retributivos establecidos para los contratos mercantiles y de alta dirección del sector público en la DA 12ª LRBRL?**

Sí

No

**11. ¿Ha debido aplicar los límites del número máximo de miembros de los órganos de gobierno de entidades que integran el sector público de acuerdo con la DA 12ª LRBRL?**

Sí

No

**12. ¿Ha aprobado la gestión integrada de servicios públicos conjuntamente con otros municipios?**

Sí

No

**VOLVER**

**IMPRIMIR**



## Ejecuciones trimestrales de las Entidades Locales. Trimestre 4 - Ejercicio 2022

Entidad Local: **17-46-250-AA-000**

**València**

(21526) v.2.0.17-

10.34.251.71

### Anexo IC1 Información sobre devoluciones del Impuesto sobre Incremento del Valor de los Terrenos de Naturaleza Urbana (IIVTNU)

Unidades: euros

CONCEPTO PRESUPUESTARIO	DEVOLUCIONES EFECTUADAS EN EL EJERCICIO, MINORACIÓN DE INGRESOS (CAJA)			SOLICITUDES DE DEVOLUCIONES PENDIENTES AL FINAL DEL EJERCICIO 2022			
	(1) DEVOLUCIONES EFECTUADAS POR SOLICITUDES PRESENTADAS EN EL PROPIO EJERCICIO (CAJA)	(2) DEVOLUCIONES EFECTUADAS POR SOLICITUDES PRESENTADAS EN AÑOS ANTERIORES (CAJA)	(3) = (1) + (2) TOTAL DE DEVOLUCIONES EFECTUADAS (CAJA)	(4) IMPORTE TOTAL DE DEVOLUCIONES SOLICITADAS PENDIENTES DE RESOLUCIÓN Y/O DE PAGO	(5) DEVOLUCIONES SOLICITADAS EN EL EJERCICIO QUE SE CONSIDERAN PROCEDENTES, PENDIENTES DE PAGO	(6) DEVOLUCIONES SOLICITADAS EN EJERCICIOS ANTERIORES QUE SE CONSIDERAN PROCEDENTES, PENDIENTES DE PAGO	(7) = (5) + (6) IMPORTE TOTAL DE DEVOLUCIONES SOLICITADAS PENDIENTES DE PAGO QUE SE CONSIDERAN PROCEDENTES
116-Impuesto sobre Incremento del Valor de los Terrenos de Naturaleza Urbana	43.139,57	4.124.593,03	4.167.732,60	0,00	497,18	765,40	1.262,58
<b>TOTAL</b>	<b>43.139,57</b>	<b>4.124.593,03</b>	<b>4.167.732,60</b>	<b>0,00</b>	<b>497,18</b>	<b>765,40</b>	<b>1.262,58</b>

(1) Devoluciones por solicitudes efectuadas en el propio ejercicio (caja). Se indicarán los importes abonados a los contribuyentes procedentes de solicitudes de devolución formalizadas por estos contribuyentes en el propio ejercicio. En el caso de que la devolución se haya contabilizado en algún concepto presupuestario distinto del concepto 116-Impuesto sobre Incremento del Valor de los Terrenos de Naturaleza Urbana, se deberá consignar la información en una línea diferente detallando el concepto presupuestario de ingresos o gastos utilizado así como el importe correspondiente.

(2) Devoluciones por solicitudes efectuadas de años anteriores (caja), se indicarán los importes abonados en el ejercicio al contribuyente procedentes de solicitudes de devolución formalizadas en ejercicios anteriores. En el caso de que la devolución se haya contabilizado en algún concepto presupuestario distinto del concepto 116-Impuesto sobre Incremento del Valor de los Terrenos de Naturaleza Urbana, se deberá consignar la información en una línea diferente detallando el concepto presupuestario de ingresos o gastos utilizado así como el importe correspondiente.

(4) Importe Total de devoluciones solicitadas. Se consignará el importe de las solicitudes de devolución por este impuesto presentadas por los contribuyentes, con independencia del ejercicio del que provengan, que se encuentren pendientes de resolución y/o de pago al final del ejercicio.

(5) Devoluciones solicitadas en el ejercicio que se consideran procedentes, pendientes de pago. Importe de las devoluciones solicitadas en ejercicio actual (en vía administrativa o judicial) y que se encuentran en una de estas situaciones:  
- han sido aceptadas y se encuentran pendientes de pago,  
- se estima serán consideradas procedentes y, por tanto, objeto de devolución en ejercicios futuros.

(6) Devoluciones solicitadas en ejercicios anteriores que se consideran procedentes, pendientes de pago. Importes de las devoluciones solicitadas en años anteriores (en vía administrativa o judicial), y que se encuentran en una de estas situaciones:  
- han sido aceptadas y se encuentran pendientes de pago,  
- se estima serán consideradas procedentes y, por tanto, objeto de devolución en ejercicios futuros.

VOLVER

IMPRIMIR

## Ejecuciones trimestrales de las Entidades Locales. Trimestre 4 - Ejercicio 2022

Entidad Local: **17-46-250-AA-000**

València

(21526) v.2.0.17-

10.34.251.71

### F.1.1.2 MRR Desglose de Ingresos corrientes

#### Comunicación ejecución trimestral correspondiente al 4º trimestre del ejercicio 2022

(Unidad: Euros)

**Se consignarán los ingresos recibidos por la UE, relativos a los Fondos del Mecanismo de Recuperación y Resiliencia, se imputarán al concepto 497**

No olvide pulsar "Enviar" antes de abandonar el formulario

VOLVER

IMPRIMIR

Desglose de los ingresos corrientes		Ejercicio Corriente				Ejercicios cerrados
		Previsiones iniciales Presupuesto 2022	Estimación Previsiones definitivas al final de ejercicio (1)	Derechos Reconocidos Netos (2)	Recaudación Líquida (2)	Recaudación Líquida (2)
<b>1</b>	<b>IMPUESTOS DIRECTOS</b>	<b>0,00</b>	<b>0,00</b>	<b>0,00</b>	<b>0,00</b>	<b>0,00</b>
<input type="checkbox"/>	<b>10 Impuesto sobre la Renta</b>					
	100 Impuestos sobre la Renta de las Personas Físicas					
	101 Impuesto sobre Sociedades					
	102 Impuesto sobre la Renta de No Residentes					
<input type="checkbox"/>	<b>11 Impuestos sobre el capital</b>					
	110 Impuesto sobre Sucesiones y Donaciones					
	111 Impuesto sobre Patrimonio					
	112 Impuesto sobre Bienes Inmuebles. Bienes Inmuebles de Naturaleza Rústica.					

	113	Impuesto sobre Bienes Inmuebles. Bienes inmuebles de Naturaleza Urbana.					
	114	Impuesto sobre Bienes Inmuebles. Bienes Inmuebles de características especiales.					
	115	Impuesto sobre Vehículos de Tracción Mecánica					
	116	Impuesto sobre Incremento del Valor de los Terrenos de Naturaleza Urbana					
	117	Impuesto sobre viviendas desocupadas					
[-]	<b>13</b>	<b>Impuesto sobre las Actividades Económicas</b>					
	130	Impuesto sobre Actividades Económicas					
[-]	<b>16</b>	<b>Recargos sobre impuestos directos del Estado y de la Comunidad Autónoma</b>					
	160	Sobre impuestos del Estado					
	161	Sobre impuestos de la Comunidad Autónoma					
[-]	<b>17</b>	<b>Recargos sobre impuestos directos de otros entes locales</b>					
	170	En el Impuesto sobre Bienes Inmuebles					
	171	Recargo provincial en el Impuesto sobre Actividades Económicas					
	179	Otros recargos sobre impuestos directos de otros entes locales.					
	<b>18</b>	<b>Impuestos directos extinguidos</b>					
	<b>19</b>	<b>Otros impuestos directos</b>					
<b>2</b>	<b>IMPUESTOS INDIRECTOS</b>		<b>0,00</b>	<b>0,00</b>	<b>0,00</b>	<b>0,00</b>	<b>0,00</b>
[-]	<b>21</b>	<b>Impuestos sobre el Valor Añadido</b>					
	210	Impuesto sobre el Valor Añadido					
[-]	<b>22</b>	<b>Sobre consumos específicos</b>					
	<b>220</b>	<b>Impuestos Especiales</b>					
	220.00	Impuesto sobre el alcohol y bebidas derivadas					
	220.01	Impuesto sobre la cerveza					
	220.02	Impuesto sobre el vino y bebidas fermentadas					
	220.03	Impuesto sobre las labores del tabaco					
	220.04	Impuesto sobre hidrocarburos					
	220.05	Impuesto sobre determinados medios de transporte					
	220.06	Impuesto sobre productos intermedios					
	220.07	Impuesto sobre la energía					
	220.08	Impuesto sobre ventas minoristas de hidrocarburos					
	220.09	Exacción sobre la gasolina					
[-]	<b>26</b>	<b>Recargos sobre impuestos indirectos del Estado y de la Comunidad Autónoma.</b>					
	260	Sobre impuestos del Estado					

	261	Sobre impuestos de la Comunidad Autónoma					
<input type="checkbox"/>	<b>27</b>	<b>Recargos sobre impuestos indirectos de otros entes locales.</b>					
	270	Sobre impuestos de otros entes locales					
	<b>28</b>	<b>Impuestos indirectos extinguidos</b>					
<input type="checkbox"/>	<b>29</b>	<b>Otros impuestos indirectos</b>					
	290	Impuesto sobre construcciones, instalaciones y obras					
	291	Impuesto sobre gastos suntuarios (Cotos de caza y pesca)					
	292	Arbitrio sobre importaciones y entregas de mercancías en Canarias (AIEM)					
	293	Impuesto general indirecto canario (IGIC)					
	294	Impuesto sobre la producción, los servicios y la importación (IPSI) de Ceuta y Melilla					
	295	Impuesto sobre primas de seguros					
	296	Impuesto sobre transmisiones patrimoniales y actos jurídicos documentados					
	299	Otros Impuestos indirectos					
<b>3</b>	<b>TASAS Y OTROS INGRESOS</b>		<b>0,00</b>	<b>0,00</b>	<b>0,00</b>	<b>0,00</b>	<b>0,00</b>
<input type="checkbox"/>	<b>30</b>	<b>Tasas por la prestación de servicios públicos básicos.</b>					
	300	Servicio de abastecimiento de agua					
	301	Servicio de alcantarillado					
	302	Servicio de recogida de basuras					
	303	Servicio de tratamiento de residuos					
	304	Canon de saneamiento					
	309	Otras tasas por prestación de servicios básicos.					
<input type="checkbox"/>	<b>31</b>	<b>Tasas por la prestación de servicios públicos de carácter social y preferente.</b>					
	310	Servicios hospitalarios					
	311	Servicios asistenciales					
	312	Servicios educativos					
	313	Servicios deportivos					
	319	Otras tasas por prestación de servicios de carácter preferente.					
<input type="checkbox"/>	<b>32</b>	<b>Tasas por la realización de actividades de competencia local</b>					
	320	Licencias de caza y pesca					
	321	Licencias urbanísticas					
	322	Cedulas de habitabilidad y licencias de primera ocupación					
	323	Tasas por otros servicios urbanísticos					
	324	Tasas sobre el juego					
	325	Tasa por expedición de documentos.					

	326	Tasa por retirada de vehículos.					
	329	Otras tasas por la realización de actividades de competencia local					
[-]	<b>33</b>	<b>Tasas por la utilización privativa o el aprovechamiento especial del dominio público local</b>					
	330	Tasa de estacionamiento de vehículos					
	331	Tasa por entrada de vehículos					
	332	Tasa por utilización privativa o aprovechamiento especial por empresas explotadoras de servicios de suministros.					
	333	Tasa por utilización privativa o aprovechamiento especial por empresas explotadoras de servicios de telecomunicaciones.					
	334	Tasa por apertura de calas y zanjas					
	335	Tasa por ocupación de la vía pública con terrazas					
	336	Tasa por ocupación de la vía pública con suspensión temporal del tráfico rodado.					
	337	Tasas por aprovechamiento del vuelo					
	338	Compensación de Telefónica de España S.A.					
	339	Otras tasas por utilización privativa del dominio público					
[-]	<b>34</b>	<b>Precios públicos</b>					
	340	Servicios hospitalarios					
	341	Servicios asistenciales					
	342	Servicios educativos					
	343	Servicios deportivos					
	344	Entradas a museos, exposiciones, espectáculos.					
	345	Servicio de transporte público urbano					
	349	Otros precios públicos.					
[-]	<b>35</b>	<b>Contribuciones especiales</b>					
	350	Para la ejecución de obras					
	351	Para el establecimiento o ampliación de servicios					
	<b>36</b>	<b>Ventas</b>					
[-]	<b>38</b>	<b>Reintegros de operaciones corrientes</b>					
	380	Reintegro de avales					
	389	Otros reintegros de operaciones corrientes					
[-]	<b>39</b>	<b>Otros ingresos</b>					
	<b>391</b>	<b>Multas</b>					
	391.00	Multas por infracciones urbanísticas					
	391.10	Multas por infracciones tributarias y análogas					
	391.20	Multas por infracciones de la Ordenanza de circulación.					
	391.90	Otras multas y sanciones					

	<b>392</b>	<b>Recargos del periodo ejecutivo y por declaración extemporánea sin requerimiento previo</b>					
	392.00	Recargos por declaración extemporánea sin requerimiento previo					
	392.10	Recargo ejecutivo					
	392.11	Recargo de apremio					
	393	Intereses de demora					
	394	Prestación personal					
	395	Prestación de transporte					
	<b>396</b>	<b>Ingresos por actuaciones de urbanización</b>					
	396.00	Canon de urbanización					
	396.10	Cuotas de urbanización					
	<b>397</b>	<b>Aprovechamientos urbanísticos</b>					
	397.00	Canon por aprovechamientos urbanísticos					
	397.10	Otros ingresos por aprovechamientos urbanísticos					
	398	Indemnizaciones de seguros de no vida					
	399	Otros ingresos diversos					
<b>4</b>	<b>TRANSFERENCIAS CORRIENTES</b>		<b>0,00</b>	<b>1.222.318,26</b>	<b>1.916.568,00</b>	<b>1.916.568,00</b>	<b>0,00</b>
	<b>40</b>	<b>De la Administración General de la Entidad Local.</b>					
	<b>41</b>	<b>De Organismos Autónomos de la Entidad Local.</b>					
<input type="checkbox"/>	<b>42</b>	<b>De la Administración del Estado.</b>	<b>0,00</b>	<b>1.056.863,70</b>	<b>1.616.568,00</b>	<b>1.616.568,00</b>	<b>0,00</b>
	<b>420</b>	<b>De la Administración General del Estado.</b>	<b>0,00</b>	<b>1.056.863,70</b>	<b>1.616.568,00</b>	<b>1.616.568,00</b>	<b>0,00</b>
	420.00	Participación en los Tributos del Estado					
	420.10	Fondo Complementario de Financiación					
	420.20	Compensación por beneficios fiscales					
	420.90	Otras transferencias corrientes de la Administración General del Estado.	<b>0,00</b>	<b>1.056.863,70</b>	<b>1.616.568,00</b>	<b>1.616.568,00</b>	<b>0,00</b>
	<b>421</b>	<b>De Organismos Autónomos y agencias estatales.</b>					
	421.00	Del Servicio Público de Empleo Estatal					
	421.90	De otros Organismos Autónomos y Agencias.					
	422	De fundaciones estatales.					
	<b>423</b>	<b>De sociedades mercantiles estatales, entidades públicas empresariales y otros organismos públicos.</b>					
	423.00	De Loterías y Apuestas del Estado					
	423.90	De otras sociedades mercantiles estatales, entidades públicas empresariales y organismos públicos					
	<b>43</b>	<b>De la Seguridad Social.</b>					
<input type="checkbox"/>	<b>44</b>	<b>De entes públicos y sociedades mercantiles de la Entidad local.</b>					
	440	De entes públicos					

	441	De sociedades mercantiles					
<input type="checkbox"/>	<b>45</b>	<b>De Comunidades Autónomas</b>		<b>0,00</b>	<b>165.454,56</b>	<b>300.000,00</b>	<b>300.000,00</b>
	<b>450</b>	<b>De la Administración General de las Comunidades Autónomas</b>					
	450.00	Participación en tributos de la Comunidad Autónoma					
	450.01	Otras transferencias incondicionadas					
	450.02	Transferencias corrientes en cumplimiento de convenios suscritos con la Comunidad Autónoma en materia de Servicios Sociales y Políticas de Igualdad.					
	450.30	Transferencias corrientes en cumplimiento de convenios suscritos con la Comunidad Autónoma en materia de Educación.					
	450.50	Transferencias corrientes en cumplimiento de convenios suscritos con la Comunidad Autónoma en materia de Empleo y Desarrollo local.					
	450.60	Otras transferencias corrientes en cumplimiento de convenios suscritos con la Comunidad Autónoma.					
	450.80	Otras subvenciones corrientes de la Administración General de la Comunidad Autónoma.					
	451	De Organismos Autónomos y agencias de las Comunidades Autónomas.		<b>0,00</b>	<b>165.454,56</b>	<b>300.000,00</b>	<b>300.000,00</b>
	452	De fundaciones de las Comunidades Autónomas					
	453	De sociedades mercantiles, entidades públicas empresariales y otros organismos públicos dependientes de las Comunidades Autónomas.					
<input type="checkbox"/>	<b>46</b>	<b>De Entidades Locales</b>					
	461	De Diputaciones, Consejos o Cabildos					
	462	De Ayuntamientos					
	463	De Mancomunidades					
	464	De Áreas Metropolitanas					
	465	De Comarcas					
	466	De Entidades que agrupen Municipios					
	467	De Consorcios					
	468	De Entidades locales Menores					
	<b>47</b>	<b>De Empresas privadas</b>					
	<b>48</b>	<b>De familias e instituciones sin fines de lucro</b>					
<input type="checkbox"/>	<b>49</b>	<b>Del exterior</b>					
	490	Del Fondo Social Europeo					
	491	Del Fondo de Desarrollo Regional					
	492	Del Fondo de Cohesión					
	493	Del Fondo Europeo Agrícola de Garantía (FEAGA)					
	494	Del Fondo Europeo Agrícola de Desarrollo Rural (FEADER)					
	495	Del FEOGA-Orientación					

	496	Del Fondo Europeo de la Pesca (FEP)					
	497	Otras transferencias de la Unión Europea.					
	499	Otras transferencias del exterior, excluyendo la Unión Europea.					
<b>5</b>	<b>INGRESOS PATRIMONIALES</b>		<b>0,00</b>	<b>0,00</b>	<b>0,00</b>	<b>0,00</b>	<b>0,00</b>
<input type="checkbox"/>	<b>50 Intereses de títulos y valores</b>						
	500	Del Estado					
	501	De Organismos Autónomos y agencias.					
	504	De sociedades mercantiles estatales, entidades públicas empresariales y otros organismos públicos					
	505	De Comunidades Autónomas					
	506	De Entidades locales					
	507	De empresas privadas					
<input type="checkbox"/>	<b>51 Intereses de anticipos y préstamos concedidos</b>						
	511	A Organismos Autónomos y agencias.					
	514	A sociedades mercantiles, entidades públicas empresariales y otros organismos públicos					
	518	A familias e instituciones sin ánimo de lucro					
	<b>52 Intereses de depósitos</b>						
<input type="checkbox"/>	<b>53 Dividendos y participación beneficios</b>						
	531	De Organismos Autónomos y agencias.					
	<b>534</b>	<b>De Sociedades mercantiles, entidades públicas empresariales y otros organismos públicos.</b>					
	534.00	De sociedades y entidades dependientes de las entidades locales					
	534.10	De sociedades y entidades no dependientes de las entidades locales					
	537	De empresas privadas					
<input type="checkbox"/>	<b>54 Rentas de bienes inmuebles</b>						
	541	Arrendamientos de fincas urbanas					
	542	Arrendamientos de fincas rústicas					
	544	Censos					
	549	Otras rentas de bienes inmuebles					
<input type="checkbox"/>	<b>55 Productos de concesiones y aprovechamientos especiales</b>						
	550	De concesiones administrativas con contraprestación periódica					
	551	De concesiones administrativas con contraprestación no periódica					
	552	Derecho de superficie con contraprestación periódica					
	553	Derecho de superficie con contraprestación no periódica					
	<b>554 Aprovechamientos agrícolas y forestales</b>						



		554.00	Producto de explotaciones forestales					
		554.10	Fondo de mejora de montes					
		555	Aprovechamientos especiales con contraprestación					
		559	Otras concesiones y aprovechamientos					
	<input type="checkbox"/>	<b>59</b>	<b>Otros ingresos patrimoniales</b>					
		591	Beneficios por realización de inversiones financieras					
		592	Ingresos por operaciones de intercambio financiero					
		599	Otros ingresos patrimoniales					
<b>TOTAL INGRESOS DE OPERACIONES CORRIENTES</b>				<b>0,00</b>	<b>1.222.318,26</b>	<b>1.916.568,00</b>	<b>1.916.568,00</b>	<b>0,00</b>

(1) Estimación Previsiones definitivas al final ejercicio - Presupuesto actualizado, incluyendo las modificaciones ya tramitadas y/o previstas tramitar hasta final de ejercicio.

(2) Datos de ejecución acumulados a final del trimestre vencido

**No olvide pulsar "Enviar" antes de abandonar el formulario**

**VOLVER**

**IMPRIMIR**

## Ejecuciones trimestrales de las Entidades Locales. Trimestre 4 - Ejercicio 2022

Entidad Local: **17-46-250-AA-000**

València

(21526) v.2.0.17-

10.34.251.71

### F.1.1.3 MRR Desglose de Ingresos de capital y financieros

#### Comunicación ejecución trimestral correspondiente al 4º trimestre del ejercicio 2022

(Unidad: Euros)

**Se consignarán los ingresos recibidos por la UE, relativos a los Fondos del Mecanismo de Recuperación y Resiliencia, se imputarán al concepto 797**

No olvide pulsar "Enviar" antes de abandonar el formulario

VOLVER

IMPRIMIR

Desglose de los ingresos de operaciones de capital y financieras		Ejercicio Corriente				Ejercicios cerrados
		Previsiones iniciales Presupuesto 2022	Estimación Previsiones definitivas al final de ejercicio (1)	Derechos Reconocidos Netos (2)	Recaudación Líquida (2)	Recaudación Líquida (2)
<b>6</b>	<b>ENAJENACIÓN DE INVERSIONES REALES</b>	<b>0,00</b>	<b>0,00</b>	<b>0,00</b>	<b>0,00</b>	<b>0,00</b>
<input type="checkbox"/>	<b>60 De terrenos</b>					
	600 Venta de solares					
	601 Venta de fincas rústicas					
	602 Parcelas sobrantes de la vía pública					
	603 Patrimonio público del suelo					
	609 Otros terrenos.					
<input type="checkbox"/>	<b>61 De las demás inversiones reales</b>					
	611 De inversiones de carácter inmaterial					

	612	De objetos valiosos					
	619	De otras inversiones reales					
<input type="checkbox"/>	<b>68</b>	<b>Reintegros por operaciones de capital</b>					
	680	De ejercicios cerrados					
<b>7</b>	<b>TRANSFERENCIAS DE CAPITAL</b>		<b>17.492.847,63</b>	<b>31.525.622,32</b>	<b>34.808.343,81</b>	<b>34.808.343,81</b>	<b>0,00</b>
	<b>70</b>	<b>De la Administración General de la Entidad Local.</b>					
	<b>71</b>	<b>De Organismos Autónomos de la Entidad Local</b>	<b>0,00</b>	<b>952.926,25</b>	<b>0,00</b>	<b>0,00</b>	<b>0,00</b>
<input type="checkbox"/>	<b>72</b>	<b>De la Administración del Estado</b>	<b>17.492.847,63</b>	<b>30.572.696,07</b>	<b>34.808.343,81</b>	<b>34.808.343,81</b>	<b>0,00</b>
	720	De la Administración General del Estado.	<b>17.492.847,63</b>	<b>30.572.696,07</b>	<b>34.808.343,81</b>	<b>34.808.343,81</b>	<b>0,00</b>
	<b>721</b>	<b>De Organismos Autónomos y agencias estatales.</b>					
	721.00	Del Servicio Público de Empleo Estatal					
	721.90	De otros Organismos Autónomos y agencias.					
	722	De fundaciones estatales.					
	<b>723</b>	<b>De sociedades mercantiles estatales, entidades públicas empresariales y otros organismos públicos.</b>					
	723.00	De Loterías y Apuestas del Estado					
	723.90	De otras sociedades mercantiles estatales, entidades públicas empresariales y otros organismos públicos					
	<b>73</b>	<b>De la Seguridad Social.</b>					
<input type="checkbox"/>	<b>74</b>	<b>De entes públicos y sociedades mercantiles de la Entidad local.</b>					
	740	De entes públicos.					
	741	De sociedades mercantiles					
<input type="checkbox"/>	<b>75</b>	<b>De Comunidades Autónomas</b>					
	<b>750</b>	<b>De la Administración General de las Comunidades Autónomas</b>					
	750.00	Subvenciones afectas a la amortización de préstamos y operaciones financieras.					
	750.02	Transferencias de capital en cumplimiento de convenios suscritos con la Comunidad Autónoma en materia de Servicios Sociales y Políticas de Igualdad.					
	750.30	Transferencias de capital en cumplimiento de convenios suscritos con la Comunidad Autónoma en materia de Educación.					
	750.50	Transferencias de capital en cumplimiento de convenios suscritos con la Comunidad Autónoma en materia de Empleo y Desarrollo local.					
	750.60	Otras transferencias de capital en cumplimiento de convenios suscritos con la Comunidad Autónoma.					
	750.80	Otras transferencias de capital de la Administración General de la Comunidad Autónoma.					
	751	De Organismos Autónomos y agencias de las Comunidades Autónomas.					
	752	De fundaciones de las Comunidades Autónomas					
	753	De sociedades mercantiles, entidades públicas empresariales y otros organismos públicos dependientes de					

		las Comunidades Autónomas.					
<input type="checkbox"/>	<b>76</b>	<b>De Entidades Locales</b>					
	761	De Diputaciones, Consejos o Cabildos					
	762	De Ayuntamientos					
	763	De Mancomunidades					
	764	De Áreas Metropolitanas					
	765	De Comarcas					
	766	De otras Entidades que agrupen Municipios					
	767	De Consorcios					
	768	De Entidades locales Menores					
	<b>77</b>	<b>De empresas privadas</b>					
	<b>78</b>	<b>De familias e instituciones sin fines de lucro</b>					
<input type="checkbox"/>	<b>79</b>	<b>Del exterior</b>					
	790	Del Fondo Social Europeo					
	791	Del Fondo de Desarrollo Regional					
	792	Del Fondo de Cohesión					
	793	Del Fondo Europeo Agrícola de Garantía (FEAGA)					
	794	Del Fondo Europeo Agrícola de Desarrollo Rural (FEADER)					
	795	Del FEOGA-Orientación					
	796	Del Fondo Europeo de la Pesca (FEP)					
	797	Otras transferencias de la Unión Europea					
	799	Otras transferencias del exterior, excluyendo la Unión Europea					
<b>8</b>	<b>ACTIVOS FINANCIEROS</b>		<b>0,00</b>	<b>1.000.000,00</b>	<b>0,00</b>	<b>0,00</b>	<b>0,00</b>
<input type="checkbox"/>	<b>80</b>	<b>Enajenación de deuda del sector público</b>					
	<b>800</b>	<b>Enajenación de deuda del sector público a corto plazo</b>					
	800.00	Del Estado					
	800.10	De Comunidades Autónomas					
	800.20	De Entidades locales					
	<b>801</b>	<b>Enajenación de deuda del sector público a largo plazo</b>					
	801.00	Del Estado					
	801.10	De Comunidades Autónomas					
	801.20	De Entidades locales					
<input type="checkbox"/>	<b>81</b>	<b>Enajenación de obligaciones y bonos fuera del sector público</b>					
	810	Enajenación de obligaciones y bonos fuera del sector público a corto plazo					
	811	Enajenación de obligaciones y bonos fuera del sector público a largo plazo					

[-]	<b>82</b>	<b>Reintegro de préstamos y anticipos concedidos al sector público</b>							
	<b>820</b>	<b>Reintegro de préstamos y anticipos concedidos al sector público a corto plazo</b>							
	820.00	Del Estado							
	820.10	De Comunidades Autónomas							
	820.20	De Entidades locales							
	<b>821</b>	<b>Reintegro de préstamos y anticipos concedidos al sector público a largo plazo</b>							
	821.00	Del Estado							
	821.10	De Comunidades Autónomas							
	821.20	De Entidades locales							
[-]	<b>83</b>	<b>Reintegros de préstamos de fuera del sector público</b>							
	830	Reintegros de préstamos de fuera del sector público a corto plazo.							
	831	Reintegros de préstamos de fuera del sector público a largo plazo.							
[-]	<b>84</b>	<b>Devolución de depósitos y fianzas constituidos</b>							
	840	Devolución de depósitos							
	841	Devolución de fianzas							
	<b>85</b>	<b>Enajenación de acciones y participaciones del sector público.</b>							
	<b>86</b>	<b>Enajenación de acciones y participaciones fuera del sector público.</b>							
[-]	<b>87</b>	<b>Remanente de tesorería</b>		<b>0,00</b>	<b>1.000.000,00</b>	<b>0,00</b>	<b>0,00</b>	<b>0,00</b>	<b>0,00</b>
	<b>870</b>	<b>Remanente de tesorería.</b>		<b>0,00</b>	<b>1.000.000,00</b>	<b>0,00</b>	<b>0,00</b>	<b>0,00</b>	<b>0,00</b>
	870.00	Para gastos generales		<b>0,00</b>	<b>1.000.000,00</b>	<b>0,00</b>	<b>0,00</b>	<b>0,00</b>	<b>0,00</b>
	870.10	Para gastos con financiación afectada							
<b>9</b>	<b>PASIVOS FINANCIEROS</b>			<b>0,00</b>	<b>0,00</b>	<b>0,00</b>	<b>0,00</b>	<b>0,00</b>	<b>0,00</b>
[-]	<b>90</b>	<b>Emisión de Deuda Pública en euros</b>							
	900	Emisión de Deuda Pública en euros a corto plazo.							
	901	Emisión de Deuda Pública en euros a largo plazo.							
[-]	<b>91</b>	<b>Préstamos recibidos en euros</b>							
	910	Préstamos recibidos a corto plazo de entes del sector público.							
	911	Préstamos recibidos a largo plazo de entes del sector público.							
	912	Préstamos recibidos a corto plazo de entes de fuera del sector público.							
	913	Préstamos recibidos a largo plazo de entes de fuera del sector público.							
[-]	<b>92</b>	<b>Emisión de Deuda Pública en moneda distinta del euro</b>							
	920	Emisión de Deuda Pública en moneda distinta del euro a corto plazo.							

	921	Emisión de Deuda Pública en moneda distinta del euro a largo plazo.					
<input type="checkbox"/>	<b>93 Préstamos recibidos en moneda distinta del euro</b>						
	930	Préstamos recibidos en moneda distinta del euro a corto plazo.					
	931	Préstamos recibidos en moneda distinta del euro a largo plazo.					
<input type="checkbox"/>	<b>94 Depósitos y fianzas recibidos</b>						
	940	Depósitos recibidos					
	941	Fianzas recibidas					
<b>TOTAL INGRESOS DE OPERACIONES DE CAPITAL Y FINANCIERAS</b>			<b>17.492.847,63</b>	<b>32.525.622,32</b>	<b>34.808.343,81</b>	<b>34.808.343,81</b>	<b>0,00</b>

(1) Estimación Previsiones definitivas al final ejercicio - Presupuesto actualizado, incluyendo las modificaciones ya tramitadas y/o previstas tramitar hasta final de ejercicio.

(2) Datos de ejecución acumulados a final del trimestre vencido

**No olvide pulsar "Enviar" antes de abandonar el formulario**

**VOLVER**

**IMPRIMIR**

## Ejecuciones trimestrales de las Entidades Locales. Trimestre 4 - Ejercicio 2022

Entidad Local: **17-46-250-AA-000**

València

(21526) v.2.0.17-

10.34.251.71

### F.1.1.4 MRR Desglose de Gastos corrientes

#### Comunicación ejecución trimestral correspondiente al 4º trimestre del ejercicio 2022

(Unidad: Euros)

**Se consignarán en las cuentas que procedan, los importes y los gastos financiados con los Fondos del Mecanismo de Recuperación y Resiliencia**

No olvide pulsar "Enviar" antes de abandonar el formulario

VOLVER

IMPRIMIR

Desglose de los gastos corrientes		Ejercicio Corriente				Ejercicios cerrados
		Créditos iniciales Presupuesto 2022	Estimación Créditos definitivos al final de ejercicio (1)	Obligaciones Reconocidas Netas (2)	Pagos Líquidos (2)	Pagos Líquidos (2)
<b>1</b>	<b>GASTOS DE PERSONAL</b>	<b>0,00</b>	<b>82.817,88</b>	<b>63.573,35</b>	<b>63.573,35</b>	<b>0,00</b>
<input type="checkbox"/>	<b>10 Órganos de gobierno y personal directivo</b>					
	<b>100 Retribuciones básicas y otras remuneraciones de los miembros de los órganos de gobierno</b>					
	100.00 Retribuciones básicas					
	100.01 Otras remuneraciones					
	<b>101 Retribuciones básicas y otras remuneraciones del personal directivo</b>					
	101.00 Retribuciones básicas					
	101.01 Otras remuneraciones					
	<b>107 Contribuciones a planes y fondos de pensiones</b>					

		107.00	De los miembros de los órganos de gobierno						
		107.01	Del personal directivo						
	<input type="checkbox"/>	<b>11</b>	<b>Personal eventual</b>						
		<b>110</b>	<b>Retribuciones básicas y otras remuneraciones de personal eventual</b>						
		110.00	Retribuciones básicas						
		110.01	Retribuciones complementarias						
		110.02	Otras remuneraciones						
		117	Contribuciones a planes y fondos de pensiones						
	<input type="checkbox"/>	<b>12</b>	<b>Personal Funcionario</b>						
		<b>120</b>	<b>Retribuciones básicas</b>						
		120.00	Sueldos del Grupo A1						
		120.01	Sueldos del Grupo A2						
		120.02	Sueldos del Grupo B						
		120.03	Sueldos del Grupo C1						
		120.04	Sueldos del Grupo C2						
		120.05	Sueldos del Grupo E						
		120.06	Trienios						
		120.09	Otras retribuciones básicas						
		<b>121</b>	<b>Retribuciones complementarias</b>						
		121.00	Complemento de destino						
		121.01	Complemento específico						
		121.03	Otros complementos						
		122	Retribuciones en especie						
		<b>124</b>	<b>Retribuciones de funcionarios en prácticas</b>						
		124.00	Sueldos del Grupo A1						
		124.01	Sueldos del Grupo A2						
		124.02	Sueldos del Grupo B						
		124.03	Sueldos del Grupo C1						
		124.04	Sueldos del Grupo C2						
		124.05	Sueldos del Grupo E						
		124.06	Trienios						
		124.09	Otras retribuciones básicas						
		127	Contribuciones a planes y fondos de pensiones						
	<input type="checkbox"/>	<b>13</b>	<b>Personal Laboral</b>		<b>0,00</b>	<b>62.399,95</b>	<b>47.903,90</b>	<b>47.903,90</b>	<b>0,00</b>
		<b>130</b>	<b>Laboral Fijo</b>						



		130.00	Retribuciones básicas						
		130.01	Horas extraordinarias						
		130.02	Otras remuneraciones						
	131	Laboral temporal		0,00	62.399,95	47.903,90	47.903,90	0,00	
	132	Retribuciones en especie							
	137	Contribuciones a planes y fondos de pensiones							
	<input type="checkbox"/>	<b>14 Otro personal</b>							
	143	Otro personal							
	147	Contribuciones a planes y fondos de pensiones							
	<input type="checkbox"/>	<b>15 Incentivos al rendimiento</b>							
	150	Productividad							
	151	Gratificaciones							
	152	Otros incentivos al rendimiento							
	153	Complemento de dedicación especial							
	<input type="checkbox"/>	<b>16 Cuotas, prestaciones y gastos sociales a cargo del empleador</b>		0,00	20.417,93	15.669,45	15.669,45	0,00	
		<b>160 Cuotas sociales</b>		0,00	20.417,93	15.669,45	15.669,45	0,00	
		160.00	Seguridad Social	0,00	20.417,93	15.669,45	15.669,45	0,00	
		160.08	Asistencia médico-farmacéutica						
		160.09	Otras cuotas						
		<b>161 Prestaciones sociales</b>							
		161.03	Pensiones excepcionales						
		161.04	Indemnizaciones al personal laboral por jubilaciones anticipadas						
		161.05	Pensiones a cargo de la Entidad local						
		161.07	Asistencia médico-farmacéutica a pensionistas						
		<b>162 Gastos sociales del personal</b>							
		162.00	Formación y perfeccionamiento del personal						
		162.01	Economatos y comedores						
		162.02	Transporte de personal						
		162.04	Acción social						
		162.05	Seguros						
		162.09	Otros gastos sociales						
	164	Complemento familiar							
	<b>2</b>	<b>GASTOS EN BIENES CORRIENTES Y SERVICIOS</b>		<b>0,00</b>	<b>3.509.185,86</b>	<b>1.072.239,42</b>	<b>680.211,08</b>	<b>0,00</b>	
	<input type="checkbox"/>	<b>20 Arrendamientos y cánones</b>		<b>0,00</b>	<b>30.000,00</b>	<b>0,00</b>	<b>0,00</b>	<b>0,00</b>	
	200	Arrendamientos de terrenos y bienes naturales							

		202	Arrendamientos de edificios y otras construcciones						
		203	Arrendamientos de maquinaria, instalaciones y utillaje	0,00	15.000,00	0,00	0,00	0,00	0,00
		204	Arrendamientos de material de transporte						
		205	Arrendamientos de mobiliario y enseres						
		206	Arrendamientos de equipos para procesos de información	0,00	15.000,00	0,00	0,00	0,00	0,00
		208	Arrendamientos de otro inmovilizado material						
		209	Cánones						
		<b>21</b>	<b>Reparaciones, mantenimiento y conservación</b>						
		210	Infraestructuras y bienes naturales						
		212	Edificios y otras construcciones						
		213	Maquinaria, instalaciones técnicas y utillaje						
		214	Elementos de transporte						
		215	Mobiliario						
		216	Equipos para procesos de información						
		219	Otro inmovilizado material						
		<b>22</b>	<b>Material, suministros y otros</b>	0,00	3.479.185,86	1.072.239,42	680.211,08	0,00	0,00
		<b>220</b>	<b>Material de oficina</b>	0,00	565.653,54	0,00	0,00	0,00	0,00
		220.00	Ordinario no inventariable	0,00	4.642,48	0,00	0,00	0,00	0,00
		220.01	Prensa, revistas, libros y otras publicaciones						
		220.02	Material informático no inventariable	0,00	561.011,06	0,00	0,00	0,00	0,00
		<b>221</b>	<b>Suministros</b>	0,00	5.454,55	541,07	541,07	0,00	0,00
		221.00	Energía eléctrica						
		221.01	Agua						
		221.02	Gas						
		221.03	Combustibles y carburantes						
		221.04	Vestuario						
		221.05	Productos alimenticios						
		221.06	Productos farmacéuticos y material sanitario						
		221.10	Productos de limpieza y aseo	0,00	5.454,55	541,07	541,07	0,00	0,00
		221.11	Suministros de repuestos de maquinaria, utillaje y elementos de transporte						
		221.12	Suministros de material electrónico, eléctrico y de telecomunicaciones						
		221.13	Manutención de animales						
		221.99	Otros suministros						
		<b>222</b>	<b>Comunicaciones</b>	0,00	3.757,52	3.757,52	3.757,52	0,00	0,00
		222.00	Servicios de Telecomunicaciones	0,00	3.757,52	3.757,52	3.757,52	0,00	0,00

		222.01	Postales						
		222.02	Telegráficas						
		222.03	Informáticas						
		222.99	Otros gastos en comunicaciones						
		223	Transportes						
		224	Primas de seguros						
		<b>225</b>	<b>Tributos</b>						
		225.00	Tributos estatales						
		225.01	Tributos de las Comunidades Autónomas						
		225.02	Tributos de las Entidades locales						
		<b>226</b>	<b>Gastos diversos</b>		<b>0,00</b>	<b>103.482,88</b>	<b>98.110,07</b>	<b>65.589,07</b>	<b>0,00</b>
		226.01	Atenciones protocolarias y representativas						
		226.02	Publicidad y propaganda		<b>0,00</b>	<b>97.570,00</b>	<b>97.569,00</b>	<b>65.048,00</b>	<b>0,00</b>
		226.03	Publicación en Diarios Oficiales						
		226.04	Jurídicos, contenciosos						
		226.06	Reuniones, conferencias y cursos						
		226.07	Oposiciones y pruebas selectivas						
		226.09	Actividades culturales y deportivas						
		226.99	Otros gastos diversos		<b>0,00</b>	<b>5.912,88</b>	<b>541,07</b>	<b>541,07</b>	<b>0,00</b>
		<b>227</b>	<b>Trabajos realizados por otras empresas y profesionales</b>		<b>0,00</b>	<b>2.800.837,37</b>	<b>969.830,76</b>	<b>610.323,42</b>	<b>0,00</b>
		227.00	Limpieza y aseo						
		227.01	Seguridad						
		227.02	Valoraciones y peritajes						
		227.04	Custodia, depósito y almacenaje						
		227.05	Procesos electorales						
		227.06	Estudios y trabajos técnicos		<b>0,00</b>	<b>411.011,06</b>	<b>49.270,62</b>	<b>49.270,62</b>	<b>0,00</b>
		227.08	Servicios de recaudación a favor de la entidad						
		227.99	Otros trabajos realizados por otras empresas y profesionales		<b>0,00</b>	<b>2.389.826,31</b>	<b>920.560,14</b>	<b>561.052,80</b>	<b>0,00</b>
		<input type="checkbox"/>	<b>23 Indemnizaciones por razón del servicio</b>						
		<b>230</b>	<b>Dietas</b>						
		230.00	De los miembros de los órganos de gobierno						
		230.10	Del personal directivo						
		230.20	Del personal no directivo						
		<b>231</b>	<b>Locomoción</b>						
		231.00	De los miembros de los órganos de gobierno						

		231.10	Del personal directivo					
		231.20	Del personal no directivo					
		233	Otras indemnizaciones					
	<input type="checkbox"/>	<b>24</b>	<b>Gastos de publicaciones</b>					
		240	Gastos de edición y distribución					
		<b>25</b>	<b>Trabajos realizados por administraciones públicas y otras entidades públicas</b>					
		<b>26</b>	<b>Trabajos realizados por Instituciones sin fines de lucro</b>					
		<b>3</b>	<b>GASTOS FINANCIEROS</b>		<b>0,00</b>	<b>0,00</b>	<b>0,00</b>	<b>0,00</b>
	<input type="checkbox"/>	<b>30</b>	<b>De Deuda Pública en euros</b>					
		300	Intereses					
		301	Gastos de emisión, modificación y cancelación					
		309	Otros gastos financieros de Deuda Pública					
	<input type="checkbox"/>	<b>31</b>	<b>De préstamos y otras operaciones financieras en euros</b>					
		310	Intereses					
		311	Gastos de formalización, modificación y cancelación					
		319	Otros gastos financieros de préstamos y otras operaciones financieras en euros					
	<input type="checkbox"/>	<b>32</b>	<b>De Deuda Pública en moneda distinta del euro</b>					
		320	Intereses					
		321	Gastos de emisión, modificación y cancelación					
		322	Diferencias de cambio					
		329	Otros gastos financieros de Deuda Pública en moneda distinta del euro					
	<input type="checkbox"/>	<b>33</b>	<b>De préstamos y otras operaciones financieras en moneda distinta del euro</b>					
		330	Intereses					
		331	Gastos de formalización, modificación y cancelación					
		332	Diferencias de cambio					
		339	Otros gastos financieros de préstamos y otras operaciones financieras en moneda distinta del euro					
	<input type="checkbox"/>	<b>34</b>	<b>De depósitos, fianzas y otros</b>					
		340	Intereses de depósitos					
		341	Intereses de fianzas					
	<input type="checkbox"/>	<b>35</b>	<b>Intereses de demora y otros gastos financieros</b>					
		352	Intereses de demora					
		353	Operaciones de intercambio financiero					
		357	Ejecución de avales					

	358	Intereses por operaciones de arrendamiento financiero (leasing)					
	359	Otros gastos financieros					
<b>4</b>	<b>TRANSFERENCIAS CORRIENTES</b>		<b>0,00</b>	<b>29.454,55</b>	<b>952,70</b>	<b>0,00</b>	<b>0,00</b>
	<b>40</b>	<b>A la Administración General de la Entidad Local</b>					
	<b>41</b>	<b>A Organismos Autónomos de la Entidad Local</b>					
	<input type="checkbox"/>	<b>42 A la Administración del Estado</b>					
	420	A la Administración General del Estado					
	<b>421</b>	<b>A Organismos Autónomos y agencias del Estado</b>					
	421.00	Al Servicio Público de Empleo Estatal					
	421.10	A otros organismos autónomos					
	422	A Fundaciones estatales					
	<b>423</b>	<b>A sociedades mercantiles estatales, entidades públicas empresariales y otros organismos públicos</b>					
	423.00	Subvenciones para fomento del empleo					
	423.10	Subvenciones para bonificación de intereses y primas de seguros					
	423.20	Subvenciones para reducir el precio a pagar por los consumidores					
	423.90	Otras subvenciones a sociedades mercantiles estatales, entidades públicas empresariales y otros organismos públicos					
	<b>43</b>	<b>A la Seguridad Social</b>					
	<input type="checkbox"/>	<b>44 A entes públicos y sociedades mercantiles de la Entidad Local</b>					
	440	Subvenciones para fomento del empleo					
	441	Subvenciones para bonificación de intereses y primas de seguros					
	442	Subvenciones para reducir el precio a pagar por los consumidores					
	449	Otras subvenciones a entes públicos y sociedades mercantiles de la Entidad Local					
	<input type="checkbox"/>	<b>45 A Comunidades Autónomas</b>					
	450	A la Administración General de las Comunidades Autónomas					
	451	A Organismos Autónomos y agencias de las Comunidades Autónomas					
	452	A fundaciones de las Comunidades Autónomas					
	<b>453</b>	<b>A sociedades mercantiles, entidades públicas empresariales y otros organismos dependientes de las Comunidades Autónomas</b>					
	453.00	Subvenciones para fomento del empleo					
	453.10	Subvenciones para bonificación de intereses y primas de seguros					
	453.20	Subvenciones para reducir el precio a pagar por los consumidores					
	453.90	Otras subvenciones a sociedades mercantiles, entidades públicas empresariales y otros organismos					

		públicos dependientes de las Comunidades Autónomas						
[-]	<b>46</b>	<b>A Entidades Locales</b>						
	461	A Diputaciones, Consejos o Cabildos insulares						
	462	A Ayuntamientos						
	463	A Mancomunidades						
	464	A Áreas Metropolitanas						
	465	A Comarcas						
	466	A otras Entidades que agrupen municipios						
	467	A Consorcios						
	468	A Entidades Locales Menores						
[-]	<b>47</b>	<b>A Empresas privadas</b>						
	470	Subvenciones para fomento del empleo						
	471	Subvenciones para bonificación de intereses y primas de seguros						
	472	Subvenciones para reducir el precio a pagar por los consumidores						
	479	Otras subvenciones a Empresas privadas						
	<b>48</b>	<b>A Familias e Instituciones sin fines de lucro</b>	<b>0,00</b>	<b>29.454,55</b>	<b>952,70</b>	<b>0,00</b>	<b>0,00</b>	
	<b>49</b>	<b>Al exterior</b>						
<b>5</b>		<b>FONDO DE CONTINGENCIA Y OTROS IMPREVISTOS</b>	<b>0,00</b>	<b>0,00</b>	<b>0,00</b>	<b>0,00</b>	<b>0,00</b>	<b>0,00</b>
[-]	<b>50</b>	<b>Dotación al Fondo de Contingencia de ejecución presupuestaria</b>						
	500	Fondo de Contingencia Art. 31 de la Ley Organica 2/2012, de Estabilidad Presupuestaria y Sostenibilidad Financiera						
	501	Otros imprevistos						
		<b>TOTAL GASTOS DE OPERACIONES CORRIENTES</b>	<b>0,00</b>	<b>3.621.458,29</b>	<b>1.136.765,47</b>	<b>743.784,43</b>	<b>0,00</b>	

(1) Estimación Creditos definitivos al final ejercicio - Presupuesto actualizado, incluyendo las modificaciones ya tramitadas y/o previstas tramitar hasta final de ejercicio.

(2) Datos de ejecución acumulados a final del trimestre vencido

**No olvide pulsar "Enviar" antes de abandonar el formulario**

**VOLVER**

**IMPRIMIR**

## Ejecuciones trimestrales de las Entidades Locales. Trimestre 4 - Ejercicio 2022

Entidad Local: **17-46-250-AA-000**

València

(21526) v.2.0.17-

10.34.251.71

### F.1.1.5 MRR Desglose de Operaciones de capital y financieras

#### Comunicación ejecución trimestral correspondiente al 4º trimestre del ejercicio 2022

(Unidad: Euros)

**Se consignarán en las cuentas que procedan, los importes y los gastos financiados con los Fondos del Mecanismo de Recuperación y Resiliencia**

No olvide pulsar "Enviar" antes de abandonar el formulario

VOLVER

IMPRIMIR

Desglose de los gastos de operaciones de capital y financieras		Ejercicio Corriente				Ejercicios cerrados
		Créditos iniciales Presupuesto 2022	Estimación Créditos definitivos al final de ejercicio (1)	Obligaciones Reconocidas Netas (2)	Pagos Líquidos (2)	Pagos Líquidos (2)
<b>6</b>	<b>INVERSIONES REALES</b>	<b>11.669.793,59</b>	<b>14.742.176,36</b>	<b>1.530.474,02</b>	<b>1.521.399,02</b>	<b>0,00</b>
<input type="checkbox"/>	<b>60</b> Inversión nueva en infraestructuras y bienes destinados al uso general					
	600 Inversiones en terrenos					
	609 Otras inversiones nuevas en infraestructuras y bienes destinados al uso general					
<input type="checkbox"/>	<b>61</b> Inversiones de reposición de infraestructuras y bienes destinados al uso general	<b>6.383.440,85</b>	<b>6.495.451,51</b>	<b>13.069,67</b>	<b>13.069,67</b>	<b>0,00</b>
	610 Inversiones en terrenos					
	619 Otras inversiones de reposición en infraestructuras y bienes destinados al uso general	<b>6.383.440,85</b>	<b>6.495.451,51</b>	<b>13.069,67</b>	<b>13.069,67</b>	<b>0,00</b>
<input type="checkbox"/>	<b>62</b> Inversión nueva asociada al funcionamiento operativo de los servicios	<b>2.845.000,00</b>	<b>4.032.394,23</b>	<b>63.004,70</b>	<b>63.004,70</b>	<b>0,00</b>
	621 Terrenos y bienes naturales					

	622	Edificios y otras construcciones						
	623	Maquinaria, instalaciones técnicas y utillaje						
	624	Elementos de transporte						
	625	Mobiliario						
	626	Equipos para procesos de información	0,00	1.336.534,26	0,00	0,00	0,00	0,00
	627	Proyectos complejos	2.845.000,00	2.695.859,97	63.004,70	63.004,70	0,00	0,00
	629	Otras inversiones nuevas asociadas al funcionamiento operativo de los servicios						
[-]	<b>63</b>	<b>Inversión de reposición asociada al funcionamiento operativo de los servicios</b>	<b>2.441.352,74</b>	<b>3.297.352,74</b>	<b>1.454.399,65</b>	<b>1.445.324,65</b>	<b>0,00</b>	<b>0,00</b>
	631	Terrenos y bienes naturales						
	632	Edificios y otras construcciones	1.654.859,92	2.154.859,92	1.454.399,65	1.445.324,65	0,00	0,00
	633	Maquinaria, instalaciones técnicas y utillaje	786.492,82	1.142.492,82	0,00	0,00	0,00	0,00
	634	Elementos de transporte						
	635	Mobiliario						
	636	Equipos para procesos de información						
	637	Proyectos complejos						
	639	Otras inversiones de reposición asociadas al funcionamiento operativo de los servicios						
[-]	<b>64</b>	<b>Gastos en inversiones de carácter inmaterial</b>	<b>0,00</b>	<b>916.977,88</b>	<b>0,00</b>	<b>0,00</b>	<b>0,00</b>	<b>0,00</b>
	640	Gastos en inversiones de carácter inmaterial						
	641	Gastos en aplicaciones informáticas	0,00	916.977,88	0,00	0,00	0,00	0,00
	648	Cuotas netas de intereses por operaciones de arrendamiento financiero (leasing)						
[-]	<b>65</b>	<b>Inversiones gestionadas para otros entes públicos</b>						
	650	Gastos en inversiones gestionadas para otros entes públicos						
[-]	<b>68</b>	<b>Gastos en inversiones de bienes patrimoniales</b>						
	681	Terrenos y bienes naturales						
	682	Edificios y otras construcciones						
	689	Otros gastos en inversiones de bienes patrimoniales						
[-]	<b>69</b>	<b>Inversiones en bienes comunales</b>						
	690	Terrenos y bienes naturales						
	692	Inversión en infraestructuras						
<b>7</b>	<b>TRANSFERENCIAS DE CAPITAL</b>		<b>14.981.479,21</b>	<b>24.510.741,76</b>	<b>7.442.439,39</b>	<b>7.442.439,39</b>	<b>0,00</b>	<b>0,00</b>
	<b>70</b>	<b>A la Administración General de la Entidad Local</b>						
	<b>71</b>	<b>A Organismos Autónomos de la Entidad Local</b>						
[-]	<b>72</b>	<b>A la Administración del Estado</b>						
	720	A la Administración General del Estado						



		<b>721</b>	<b>A Organismos Autónomos y agencias</b>						
		721.00	Al Servicio Público de Empleo Estatal						
		721.09	A otros organismos autónomos						
		722	A fundaciones estatales						
		723	A sociedades mercantiles estatales, entidades públicas empresariales y otros organismos públicos						
		<b>73</b>	<b>A la Seguridad Social</b>						
		<b>74</b>	<b>A entes públicos y sociedades mercantiles de la Entidad local</b>		<b>14.981.479,21</b>	<b>24.510.741,76</b>	<b>7.442.439,39</b>	<b>7.442.439,39</b>	<b>0,00</b>
		<b>75</b>	<b>A Comunidades Autónomas</b>						
		750	A la Administración General de las Comunidades Autónomas						
		751	A Organismos Autónomos y agencias de las Comunidades Autónomas						
		752	A fundaciones de las Comunidades Autónomas						
		753	A sociedades mercantiles, entidades públicas empresariales y otros organismos públicos dependientes de las Comunidades Autónomas						
		<b>76</b>	<b>A Entidades Locales</b>						
		761	A Diputaciones, Consejos o Cabildos						
		762	A Ayuntamientos						
		763	A Mancomunidades						
		764	A Áreas Metropolitanas						
		765	A Comarcas						
		766	A Entidades que agrupen Municipios						
		767	A Consorcios						
		768	A Entidades Locales Menores						
		<b>77</b>	<b>A empresas privadas</b>						
		<b>78</b>	<b>A familias e instituciones sin fines de lucro</b>						
		<b>79</b>	<b>Al exterior</b>						
		<b>8</b>	<b>ACTIVOS FINANCIEROS</b>		<b>0,00</b>	<b>0,00</b>	<b>0,00</b>	<b>0,00</b>	<b>0,00</b>
		<b>80</b>	<b>Adquisición de deuda del sector público</b>						
		<b>800</b>	<b>Adquisición de deuda del sector público a corto plazo</b>						
		800.00	Al Estado						
		800.10	A Comunidades Autónomas						
		800.20	A Entidades locales						
		800.90	A otros subsectores						
		<b>801</b>	<b>Adquisición de deuda del sector público a largo plazo</b>						
		801.00	Al Estado						

		801.10	A Comunidades Autónomas					
		801.20	A Entidades locales					
		801.90	A otros subsectores					
[-]	<b>81</b>	<b>Adquisición de Obligaciones y Bonos fuera del sector público</b>						
		810	Adquisición de obligaciones y bonos fuera del sector público a corto plazo. Desarrollo por sectores.					
		811	Adquisición de obligaciones y bonos fuera del sector público a largo plazo. Desarrollo por sectores.					
[-]	<b>82</b>	<b>Concesión préstamos al sector público</b>						
		<b>820 Préstamos a corto plazo</b>						
		820.00	Al Estado					
		820.10	A Comunidades Autónomas					
		820.20	A Entidades locales					
		820.90	A otros subsectores					
		<b>821 Préstamos a largo plazo</b>						
		821.00	Al Estado					
		821.10	A Comunidades Autónomas					
		821.20	A Entidades locales					
		821.90	A otros subsectores					
[-]	<b>83</b>	<b>Concesión de préstamos fuera del sector público</b>						
		830	Préstamos a corto plazo. Desarrollo por sectores.					
		831	Préstamos a largo plazo. Desarrollo por sectores.					
[-]	<b>84</b>	<b>Constitución de depósitos y fianzas</b>						
		<b>840 Depósitos</b>						
		840.00	A corto plazo					
		840.10	A largo plazo					
		<b>841 Fianzas</b>						
		841.00	A corto plazo					
		841.10	A largo plazo					
[-]	<b>85</b>	<b>Adquisición de acciones y participaciones del sector público</b>						
		<b>850 Adquisición de acciones y participaciones del sector público</b>						
		850.10	Adquisición de acciones y participaciones para compensar pérdidas					
		850.20	Adquisición de acciones y participaciones para financiar inversiones no rentables					
		850.90	Resto de adquisiciones de acciones dentro del sector público					
[-]	<b>86</b>	<b>Adquisición de acciones y participaciones fuera del sector público</b>						

	<b>860</b>	<b>Adquisición de acciones y participaciones fuera del sector público</b>						
	860.10	De empresas nacionales						
	860.20	De empresas de la Unión Europea						
	860.90	De otras empresas						
<input type="checkbox"/>	<b>87</b>	<b>Aportaciones patrimoniales</b>						
	870	Aportaciones a fundaciones						
	871	Aportaciones a consorcios						
	<b>872</b>	<b>Aportaciones a otros entes</b>						
	872.10	Aportaciones para compensar pérdidas						
	872.20	Aportaciones para financiar inversiones no rentables						
	872.90	Resto de aportaciones						
<b>9</b>	<b>PASIVOS FINANCIEROS</b>		<b>0,00</b>	<b>0,00</b>	<b>0,00</b>	<b>0,00</b>	<b>0,00</b>	<b>0,00</b>
<input type="checkbox"/>	<b>90</b>	<b>Amortización de Deuda Pública en euros</b>						
	900	Amortización de Deuda Pública en euros a corto plazo						
	901	Amortización de Deuda Pública en euros a largo plazo						
<input type="checkbox"/>	<b>91</b>	<b>Amortización de préstamos y de operaciones en euros</b>						
	910	Amortización de préstamos a corto plazo de entes del sector público						
	911	Amortización de préstamos a largo plazo de entes del sector público						
	912	Amortización de préstamos a corto plazo de entes de fuera del sector Público						
	913	Amortización de préstamos a largo plazo de entes de fuera del sector público						
<input type="checkbox"/>	<b>92</b>	<b>Amortización de Deuda Pública en moneda distinta del euro</b>						
	920	Amortización de Deuda Pública en moneda distinta del euro a corto plazo						
	921	Amortización de Deuda Pública en moneda distinta del euro a largo plazo						
<input type="checkbox"/>	<b>93</b>	<b>Amortización de préstamos en moneda distinta del euro</b>						
	930	Amortización de préstamos en moneda distinta del euro a corto plazo						
	931	Amortización de préstamos en moneda distinta del euro a largo plazo						
<input type="checkbox"/>	<b>94</b>	<b>Devolución de depósitos y fianzas</b>						
	940	Devolución de depósitos						
	941	Devolución de fianzas						
<b>TOTAL GASTOS DE OPERACIONES DE CAPITAL Y FINANCIERAS</b>			<b>26.651.272,80</b>	<b>39.252.918,12</b>	<b>8.972.913,41</b>	<b>8.963.838,41</b>	<b>0,00</b>	

(1) Estimación Creditos definitivos al final ejercicio - Presupuesto actualizado, incluyendo las modificaciones ya tramitadas y/o previstas tramitar hasta final de ejercicio.

(2) Datos de ejecución acumulados a final del trimestre vencido

No olvide pulsar "Enviar" antes de abandonar el formulario

VOLVER

IMPRIMIR



<b>TOTAL Marco 2021-2027</b>	<b>0,00</b>	<b>0,00</b>	<b>0,00</b>	<b>0,00</b>	<b>0,00</b>	<b>0,00</b>	<b>0,00</b>
<b>MRR</b>	<b>0,00</b>	<b>0,00</b>	<b>10.109.678,88</b>	<b>9.707.622,84</b>	<b>0,00</b>	<b>0,00</b>	<b>0,00</b>

(\*) La financiación europea correspondiente a cada uno de los marcos 2014-2020 y 2021-2027 se presentará de forma separada por la distinta denominación que han recibido los Fondos en cada uno de ellos

(1) Se indicará la cuantía de los derechos reconocidos netos al final del trimestre detallados por fondos de los formularios F.1.1.2 Y F.1.1.3

(2) Aparecerá la recaudación líquida del ejercicio corriente y cerrados al final del trimestre y detallada por fondos de los formularios F.1.1.2 Y F.1.1.3

(3) Se incluirán las obligaciones reconocidas al final del trimestre de referencia vinculadas con fondos de la UE en la medida en que sean susceptibles de declaración para su certificación

(4) Se incluirá el total de pagos al final del trimestre de referencia vinculados con fondos de la UE en la medida en que sean susceptibles de declaración para su certificación

(5) Deberá incluirse el gasto certificado al final del trimestre y remitido a la Unidad Administradora correspondiente

(6) Deberán figurar los ingresos netos que se van a recibir del Presupuesto comunitario y que se corresponden al importe de la cofinanciación de la Unión Europea del gasto certificado que aparece en la columna (5). En el caso de que se produzcan descertificaciones, estas deberán minorar los ingresos a recibir en la cuantía que corresponda, teniendo en cuenta los gastos certificados declarados en ejercicios anteriores.

(7) Figurarán las cantidades ingresadas al final del trimestre de referencia, según el criterio de caja de la Corporación Local, teniendo en cuenta los gastos certificados en el periodo

[VOLVER](#)

[IMPRIMIR](#)