

## Ejecuciones trimestrales de las Entidades Locales. Trimestre 3 - Ejercicio 2022

Entidad Local: **17-46-250-AV-012**





**O.A.M. Consell Agrari de València**









(21543) v.2.0.14-

10.34.251.71

### Formularios disponibles

#### Datos presupuesto actualizado y ejecución

F.1.1.1 Resumen Clasificación Económica		
F.1.1.2 Desglose de Ingresos corrientes		
F.1.1.3 Desglose de Ingresos de capital y financieros		
F.1.1.4 Desglose de Gastos corrientes		
F.1.1.5 Desglose de Operaciones de capital y financieras		
F.1.1.8 Remanente de Tesorería		
F.1.1.9 Calendario y Presupuesto Tesorería		
F.1.1.12 Dotación de plantillas y retribuciones		
F.1.1.13 Deuda viva y vencimiento mensual previsto en próximo trimestre		<input checked="" type="checkbox"/>
F.1.1.14 Perfil de vencimiento de la deuda en los próximos 10 años		<input checked="" type="checkbox"/>
F.1.1.16 Pasivos Contingentes		<input checked="" type="checkbox"/>
F.1.1.17 Beneficios fiscales y su impacto en la recaudación		<input checked="" type="checkbox"/>

F.1.1.18 Préstamos morosos		<input checked="" type="checkbox"/>
<b>Anexos información (formularios requeridos por la IGAE)</b>		
F.1.1.B1 Ajustes Informe de Evaluacion para relacionar Ingresos/Gastos con normas SEC		
<b>F.1.1.B2.1 Detalle de las inversiones financieramente sostenibles (DA 6 LO 2/2012 y DA 16ª TRLRHL)</b>		
Anexo IA1 Intereses y rendimientos devengados en el ejercicio (gastos)		<input type="checkbox"/>
Anexo IA4 Avals de la Entidad		<input checked="" type="checkbox"/>
Anexo IA5 Flujos internos		<input checked="" type="checkbox"/>
Anexo IB1 Ventas de acciones y participaciones		<input checked="" type="checkbox"/>
Anexo IB3 Adquisición de acciones y participaciones		<input checked="" type="checkbox"/>
Anexo IB4 Operaciones atípicas		<input checked="" type="checkbox"/>
Anexo IB5 Movimientos cuenta "Acreedores por operaciones devengadas"		<input checked="" type="checkbox"/>
Anexo IB9 Movimientos de la cuenta "Acreedores por devolución de ingresos"		<input checked="" type="checkbox"/>
Anexo IB10 Intereses y rendimientos devengados (ingresos)		<input type="checkbox"/>
Anexo IB12 Detalle de gastos financiados con fondos de la UE o de otras AAPP		<input checked="" type="checkbox"/>
<b>Información relacionada con los mecanismos MRR y REACT-UE de la Unión Europea</b>		
F.1.1.2 Desglose de Ingresos corrientes referidos solo a los fondos recibidos del MRR		<input checked="" type="checkbox"/>
F.1.1.3 Desglose de Ingresos de Capital y Financieros referidos solo a los fondos recibidos del MRR		<input checked="" type="checkbox"/>
F.1.1.4 Desglose de Gastos Corrientes referidos solo a los fondos recibidos del MRR		<input checked="" type="checkbox"/>
F.1.1.5 Desglose de Operaciones de Capital y Financieras, solo fondos recibidos del MRR		<input checked="" type="checkbox"/>
Anexo IA5 Flujos internos referidos solo a los fondos recibidos del MRR		<input checked="" type="checkbox"/>
Anexo IB5 Movimientos cuenta "acreedores por operaciones devengadas", solo fondos recibidos del MRR		<input checked="" type="checkbox"/>



Observaciones de la Intervención a la información que se comunica:

VOLVER

## Ejecuciones trimestrales de las Entidades Locales. Trimestre 3 - Ejercicio 2022

Entidad Local: **17-46-250-AV-012**

**O.A.M. Consell Agrari de València**

(21543) v.2.0.14-

10.34.251.71

Atención: recuerde que los cambios que haga aquí pueden afectar a otros formularios, como por ejemplo el Calendario y Presupuesto de tesorería.

### F.1.1.1 Resumen Clasificación Económica

(Unidad: Euros)

No olvide pulsar "Enviar" antes de abandonar el formulario

VOLVER

IMPRIMIR

INGRESOS	Ejercicio Corriente				Ejercicios cerrados	Estimación Derechos Reconocidos Netos a 31-12-2022	Desviación (B)/(A)-1	Observaciones
	Previsiones iniciales Presupuesto 2022	(A) Estimación Previsiones definitivas al final de ejercicio (1)	(B) Derechos Reconocidos Netos (2)	Recaudación Líquida (2)	Recaudación Líquida (2)			
1 Impuestos directos								
2 Impuestos indirectos								
3 Tasas y otros ingresos	3,00	3,00	1.400,00	1.400,00	0,00	1.400,00	465,67	
4 Transferencias corrientes	1.298.185,00	1.298.185,00	1.298.183,00	908.150,36	34.000,00	1.298.183,00	0,00	
5 Ingresos patrimoniales	10.268,30	10.268,30	10.390,00	10.390,00	0,00	13.853,33	0,01	
6 Enajenación de inversiones reales								
7 Transferencias de capital	116.006,00	261.006,00	0,00	0,00	116.000,00	0,00	-1,00	
8 Activos financieros	3.600,00	3.600,00	0,00	0,00	0,00	0,00	-1,00	

9	Pasivos financieros								
<b>Total Ingresos</b>		<b>1.428.062,30</b>	<b>1.573.062,30</b>	<b>1.309.973,00</b>	<b>919.940,36</b>	<b>150.000,00</b>	<b>1.313.436,33</b>	<b>-0,17</b>	
		<b>Ejercicio Corriente</b>				<b>Ejercicios cerrados</b>	<b>Estimación</b>		
<b>GASTOS</b>		<b>Créditos iniciales Presupuesto 2022</b>	<b>(A) Estimación Créditos definitivos al final de ejercicio (1)</b>	<b>(B) Obligaciones Reconocidas Netos (2)</b>	<b>Pagos Liquidos (2)</b>	<b>Pagos Liquidos (2)</b>	<b>Obligaciones Reconocidas Netas a 31-12-2022</b>	<b>Desviación (B)/(A)-1</b>	<b>Observaciones</b>
1	Gastos de personal	897.804,39	799.560,25	504.385,18	504.385,18	0,00	641.514,20	-0,37	
2	Gastos en bienes corrientes y servicios	399.988,91	412.364,72	242.409,32	219.407,18	9.025,39	289.536,71	-0,41	
3	Gastos financieros	400,00	400,00	431,53	431,53	0,00	400,00	0,08	
4	Transferencias corrientes	6,00	6,00	0,00	0,00	0,00	0,00	-1,00	
5	Fondo de contingencia y Otros imprevistos								
6	Inversiones reales	126.263,00	398.366,01	13.025,59	13.025,59	119.835,86	17.367,45	-0,97	
7	Transferencias de capital								
8	Activos financieros	3.600,00	3.600,00	0,00	0,00	0,00	0,00	-1,00	
9	Pasivos financieros								
<b>Total Gastos</b>		<b>1.428.062,30</b>	<b>1.614.296,98</b>	<b>760.251,62</b>	<b>737.249,48</b>	<b>128.861,25</b>	<b>948.818,36</b>	<b>-0,53</b>	

(1) Estimación Provisiones definitivas al final ejercicio - Presupuesto actualizado , incluyendo las modificaciones ya tramitadas y/o previstas tramitar hasta final de ejercicio

(2) Datos de ejecución acumulados a final del trimestre vencido

**No olvide pulsar "Enviar" antes de abandonar el formulario**

**VOLVER**

**IMPRIMIR**

## Ejecuciones trimestrales de las Entidades Locales. Trimestre 3 - Ejercicio 2022

Entidad Local: **17-46-250-AV-012**

**O.A.M. Consell Agrari de València**

(21543) v.2.0.14-

10.34.251.71

### F.1.1.2 Desglose de Ingresos corrientes

#### Comunicación ejecución trimestral correspondiente al 3º trimestre del ejercicio 2022

(Unidad: Euros)

No olvide pulsar "Enviar" antes de abandonar el formulario

VOLVER

IMPRIMIR

Los totales coinciden con la Económica.

Desglose de los ingresos corrientes		Ejercicio Corriente				Ejercicios cerrados
		Previsiones iniciales Presupuesto 2022	Estimación Previsiones definitivas al final de ejercicio (1)	Derechos Reconocidos Netos (2)	Recaudación Líquida (2)	Recaudación Líquida (2)
<b>1</b>	<b>IMPUESTOS DIRECTOS</b>	<b>0,00</b>	<b>0,00</b>	<b>0,00</b>	<b>0,00</b>	<b>0,00</b>
<input type="checkbox"/>	<b>10 Impuesto sobre la Renta</b>					
	100 Impuestos sobre la Renta de las Personas Físicas					
	101 Impuesto sobre Sociedades					
	102 Impuesto sobre la Renta de No Residentes					
<input type="checkbox"/>	<b>11 Impuestos sobre el capital</b>					
	110 Impuesto sobre Sucesiones y Donaciones					
	111 Impuesto sobre Patrimonio					
	112 Impuesto sobre Bienes Inmuebles. Bienes Inmuebles de Naturaleza Rústica.					

	113	Impuesto sobre Bienes Inmuebles. Bienes inmuebles de Naturaleza Urbana.					
	114	Impuesto sobre Bienes Inmuebles. Bienes Inmuebles de características especiales.					
	115	Impuesto sobre Vehículos de Tracción Mecánica					
	116	Impuesto sobre Incremento del Valor de los Terrenos de Naturaleza Urbana					
	117	Impuesto sobre viviendas desocupadas					
[-]	<b>13</b>	<b>Impuesto sobre las Actividades Económicas</b>					
	130	Impuesto sobre Actividades Económicas					
[-]	<b>16</b>	<b>Recargos sobre impuestos directos del Estado y de la Comunidad Autónoma</b>					
	160	Sobre impuestos del Estado					
	161	Sobre impuestos de la Comunidad Autónoma					
[-]	<b>17</b>	<b>Recargos sobre impuestos directos de otros entes locales</b>					
	170	En el Impuesto sobre Bienes Inmuebles					
	171	Recargo provincial en el Impuesto sobre Actividades Económicas					
	179	Otros recargos sobre impuestos directos de otros entes locales.					
	<b>18</b>	<b>Impuestos directos extinguidos</b>					
	<b>19</b>	<b>Otros impuestos directos</b>					
<b>2</b>	<b>IMPUESTOS INDIRECTOS</b>		<b>0,00</b>	<b>0,00</b>	<b>0,00</b>	<b>0,00</b>	<b>0,00</b>
[-]	<b>21</b>	<b>Impuestos sobre el Valor Añadido</b>					
	210	Impuesto sobre el Valor Añadido					
[-]	<b>22</b>	<b>Sobre consumos específicos</b>					
	<b>220</b>	<b>Impuestos Especiales</b>					
	220.00	Impuesto sobre el alcohol y bebidas derivadas					
	220.01	Impuesto sobre la cerveza					
	220.02	Impuesto sobre el vino y bebidas fermentadas					
	220.03	Impuesto sobre las labores del tabaco					
	220.04	Impuesto sobre hidrocarburos					
	220.05	Impuesto sobre determinados medios de transporte					
	220.06	Impuesto sobre productos intermedios					
	220.07	Impuesto sobre la energía					
	220.08	Impuesto sobre ventas minoristas de hidrocarburos					
	220.09	Exacción sobre la gasolina					
[-]	<b>26</b>	<b>Recargos sobre impuestos indirectos del Estado y de la Comunidad Autónoma.</b>					

	260	Sobre impuestos del Estado					
	261	Sobre impuestos de la Comunidad Autónoma					
[-]	<b>27</b>	<b>Recargos sobre impuestos indirectos de otros entes locales.</b>					
	270	Sobre impuestos de otros entes locales					
	<b>28</b>	<b>Impuestos indirectos extinguidos</b>					
[-]	<b>29</b>	<b>Otros impuestos indirectos</b>					
	290	Impuesto sobre construcciones, instalaciones y obras					
	291	Impuesto sobre gastos suntuarios (Cotos de caza y pesca)					
	292	Arbitrio sobre importaciones y entregas de mercancías en Canarias (AIEM)					
	293	Impuesto general indirecto canario (IGIC)					
	294	Impuesto sobre la producción, los servicios y la importación (IPSI) de Ceuta y Melilla					
	295	Impuesto sobre primas de seguros					
	296	Impuesto sobre transmisiones patrimoniales y actos jurídicos documentados					
	299	Otros Impuestos indirectos					
<b>3</b>	<b>TASAS Y OTROS INGRESOS</b>		<b>3,00</b>	<b>3,00</b>	<b>1.400,00</b>	<b>1.400,00</b>	<b>0,00</b>
[-]	<b>30</b>	<b>Tasas por la prestación de servicios públicos básicos.</b>					
	300	Servicio de abastecimiento de agua					
	301	Servicio de alcantarillado					
	302	Servicio de recogida de basuras					
	303	Servicio de tratamiento de residuos					
	304	Canon de saneamiento					
	309	Otras tasas por prestación de servicios básicos.					
[-]	<b>31</b>	<b>Tasas por la prestación de servicios públicos de carácter social y preferente.</b>					
	310	Servicios hospitalarios					
	311	Servicios asistenciales					
	312	Servicios educativos					
	313	Servicios deportivos					
	319	Otras tasas por prestación de servicios de carácter preferente.					
[-]	<b>32</b>	<b>Tasas por la realización de actividades de competencia local</b>					
	320	Licencias de caza y pesca					
	321	Licencias urbanísticas					
	322	Cedulas de habitabilidad y licencias de primera ocupación					



	323	Tasas por otros servicios urbanísticos					
	324	Tasas sobre el juego					
	325	Tasa por expedición de documentos.					
	326	Tasa por retirada de vehículos.					
	329	Otras tasas por la realización de actividades de competencia local					
[-]	<b>33</b>	<b>Tasas por la utilización privativa o el aprovechamiento especial del dominio público local</b>					
	330	Tasa de estacionamiento de vehículos					
	331	Tasa por entrada de vehículos					
	332	Tasa por utilización privativa o aprovechamiento especial por empresas explotadoras de servicios de suministros.					
	333	Tasa por utilización privativa o aprovechamiento especial por empresas explotadoras de servicios de telecomunicaciones.					
	334	Tasa por apertura de calas y zanjas					
	335	Tasa por ocupación de la vía pública con terrazas					
	336	Tasa por ocupación de la vía pública con suspensión temporal del tráfico rodado.					
	337	Tasas por aprovechamiento del vuelo					
	338	Compensación de Telefónica de España S.A.					
	339	Otras tasas por utilización privativa del dominio público					
[-]	<b>34</b>	<b>Precios públicos</b>					
	340	Servicios hospitalarios					
	341	Servicios asistenciales					
	342	Servicios educativos					
	343	Servicios deportivos					
	344	Entradas a museos, exposiciones, espectáculos.					
	345	Servicio de transporte público urbano					
	349	Otros precios públicos.					
[-]	<b>35</b>	<b>Contribuciones especiales</b>					
	350	Para la ejecución de obras					
	351	Para el establecimiento o ampliación de servicios					
	<b>36</b>	<b>Ventas</b>	<b>1,00</b>	<b>1,00</b>	<b>0,00</b>	<b>0,00</b>	<b>0,00</b>
[-]	<b>38</b>	<b>Reintegros de operaciones corrientes</b>	<b>1,00</b>	<b>1,00</b>	<b>0,00</b>	<b>0,00</b>	<b>0,00</b>
	380	Reintegro de avales					
	389	Otros reintegros de operaciones corrientes	<b>1,00</b>	<b>1,00</b>	<b>0,00</b>	<b>0,00</b>	<b>0,00</b>
[-]	<b>39</b>	<b>Otros ingresos</b>	<b>1,00</b>	<b>1,00</b>	<b>1.400,00</b>	<b>1.400,00</b>	<b>0,00</b>
	<b>391</b>	<b>Multas</b>					

		391.00	Multas por infracciones urbanísticas					
		391.10	Multas por infracciones tributarias y análogas					
		391.20	Multas por infracciones de la Ordenanza de circulación.					
		391.90	Otras multas y sanciones					
		<b>392</b>	<b>Recargos del periodo ejecutivo y por declaración extemporánea sin requerimiento previo</b>					
		392.00	Recargos por declaración extemporánea sin requerimiento previo					
		392.10	Recargo ejecutivo					
		392.11	Recargo de apremio					
		393	Intereses de demora					
		394	Prestación personal					
		395	Prestación de transporte					
		<b>396</b>	<b>Ingresos por actuaciones de urbanización</b>					
		396.00	Canon de urbanización					
		396.10	Cuotas de urbanización					
		<b>397</b>	<b>Aprovechamientos urbanísticos</b>					
		397.00	Canon por aprovechamientos urbanísticos					
		397.10	Otros ingresos por aprovechamientos urbanísticos					
		398	Indemnizaciones de seguros de no vida					
		399	Otros ingresos diversos	1,00	1,00	1.400,00	1.400,00	0,00
		<b>4</b>	<b>TRANSFERENCIAS CORRIENTES</b>	<b>1.298.185,00</b>	<b>1.298.185,00</b>	<b>1.298.183,00</b>	<b>908.150,36</b>	<b>34.000,00</b>
		<b>40</b>	<b>De la Administración General de la Entidad Local.</b>	<b>1.298.183,00</b>	<b>1.298.183,00</b>	<b>1.298.183,00</b>	<b>908.150,36</b>	<b>34.000,00</b>
		<b>41</b>	<b>De Organismos Autónomos de la Entidad Local.</b>					
		<input type="checkbox"/>	<b>42 De la Administración del Estado.</b>					
		<b>420</b>	<b>De la Administración General del Estado.</b>					
		420.00	Participación en los Tributos del Estado					
		420.10	Fondo Complementario de Financiación					
		420.20	Compensación por beneficios fiscales					
		420.90	Otras transferencias corrientes de la Administración General del Estado.					
		<b>421</b>	<b>De Organismos Autónomos y agencias estatales.</b>					
		421.00	Del Servicio Público de Empleo Estatal					
		421.90	De otros Organismos Autónomos y Agencias.					
		422	De fundaciones estatales.					

	<b>423</b>	<b>De sociedades mercantiles estatales, entidades públicas empresariales y otros organismos públicos.</b>						
	423.00	De Loterías y Apuestas del Estado						
	423.90	De otras sociedades mercantiles estatales, entidades públicas empresariales y organismos públicos						
	<b>43</b>	<b>De la Seguridad Social.</b>						
	<input type="checkbox"/>	<b>44</b>	<b>De entes públicos y sociedades mercantiles de la Entidad local.</b>					
	440	De entes públicos						
	441	De sociedades mercantiles						
	<input type="checkbox"/>	<b>45</b>	<b>De Comunidades Autónomas</b>	<b>1,00</b>	<b>1,00</b>	<b>0,00</b>	<b>0,00</b>	<b>0,00</b>
	<b>450</b>	<b>De la Administración General de las Comunidades Autónomas</b>	<b>1,00</b>	<b>1,00</b>	<b>0,00</b>	<b>0,00</b>	<b>0,00</b>	<b>0,00</b>
	450.00	Participación en tributos de la Comunidad Autónoma						
	450.01	Otras transferencias incondicionadas						
	450.02	Transferencias corrientes en cumplimiento de convenios suscritos con la Comunidad Autónoma en materia de Servicios Sociales y Políticas de Igualdad.						
	450.30	Transferencias corrientes en cumplimiento de convenios suscritos con la Comunidad Autónoma en materia de Educación.						
	450.50	Transferencias corrientes en cumplimiento de convenios suscritos con la Comunidad Autónoma en materia de Empleo y Desarrollo local.						
	450.60	Otras transferencias corrientes en cumplimiento de convenios suscritos con la Comunidad Autónoma.						
	450.80	Otras subvenciones corrientes de la Administración General de la Comunidad Autónoma.	<b>1,00</b>	<b>1,00</b>	<b>0,00</b>	<b>0,00</b>	<b>0,00</b>	<b>0,00</b>
	451	De Organismos Autónomos y agencias de las Comunidades Autónomas.						
	452	De fundaciones de las Comunidades Autónomas						
	453	De sociedades mercantiles, entidades públicas empresariales y otros organismos públicos dependientes de las Comunidades Autónomas.						
	<input type="checkbox"/>	<b>46</b>	<b>De Entidades Locales</b>	<b>1,00</b>	<b>1,00</b>	<b>0,00</b>	<b>0,00</b>	<b>0,00</b>
	461	De Diputaciones, Consejos o Cabildos	<b>1,00</b>	<b>1,00</b>	<b>0,00</b>	<b>0,00</b>	<b>0,00</b>	<b>0,00</b>
	462	De Ayuntamientos						
	463	De Mancomunidades						
	464	De Áreas Metropolitanas						
	465	De Comarcas						
	466	De Entidades que agrupen Municipios						
	467	De Consorcios						
	468	De Entidades locales Menores						
	<b>47</b>	<b>De Empresas privadas</b>						

	<b>48</b>	<b>De familias e instituciones sin fines de lucro</b>					
	<input type="checkbox"/>	<b>49</b>	<b>Del exterior</b>				
		490	Del Fondo Social Europeo				
		491	Del Fondo de Desarrollo Regional				
		492	Del Fondo de Cohesión				
		493	Del Fondo Europeo Agrícola de Garantía (FEAGA)				
		494	Del Fondo Europeo Agrícola de Desarrollo Rural (FEADER)				
		495	Del FEOGA-Orientación				
		496	Del Fondo Europeo de la Pesca (FEP)				
		497	Otras transferencias de la Unión Europea.				
		499	Otras transferencias del exterior, excluyendo la Unión Europea.				
		<b>5</b>	<b>INGRESOS PATRIMONIALES</b>	<b>10.268,30</b>	<b>10.268,30</b>	<b>10.390,00</b>	<b>10.390,00</b>
		<input type="checkbox"/>	<b>50</b>	<b>Intereses de títulos y valores</b>			
		500	Del Estado				
		501	De Organismos Autónomos y agencias.				
		504	De sociedades mercantiles estatales, entidades públicas empresariales y otros organismos públicos				
		505	De Comunidades Autónomas				
		506	De Entidades locales				
		507	De empresas privadas				
		<input type="checkbox"/>	<b>51</b>	<b>Intereses de anticipos y préstamos concedidos</b>			
		511	A Organismos Autónomos y agencias.				
		514	A sociedades mercantiles, entidades públicas empresariales y otros organismos públicos				
		518	A familias e instituciones sin ánimo de lucro				
			<b>52</b>	<b>Intereses de depósitos</b>	<b>1,00</b>	<b>1,00</b>	<b>0,00</b>
		<input type="checkbox"/>	<b>53</b>	<b>Dividendos y participación beneficios</b>			
		531	De Organismos Autónomos y agencias.				
			<b>534</b>	<b>De Sociedades mercantiles, entidades públicas empresariales y otros organismos públicos.</b>			
		534.00	De sociedades y entidades dependientes de las entidades locales				
		534.10	De sociedades y entidades no dependientes de las entidades locales				
		537	De empresas privadas				
		<input type="checkbox"/>	<b>54</b>	<b>Rentas de bienes inmuebles</b>			
		541	Arrendamientos de fincas urbanas				

	542	Arrendamientos de fincas rústicas					
	544	Censos					
	549	Otras rentas de bienes inmuebles					
[-]	<b>55</b>	<b>Productos de concesiones y aprovechamientos especiales</b>	<b>10.266,30</b>	<b>10.266,30</b>	<b>10.390,00</b>	<b>10.390,00</b>	<b>0,00</b>
	550	De concesiones administrativas con contraprestación periódica					
	551	De concesiones administrativas con contraprestación no periódica					
	552	Derecho de superficie con contraprestación periódica					
	553	Derecho de superficie con contraprestación no periódica					
	<b>554</b>	<b>Aprovechamientos agrícolas y forestales</b>	<b>10.266,30</b>	<b>10.266,30</b>	<b>10.390,00</b>	<b>10.390,00</b>	<b>0,00</b>
	554.00	Producto de explotaciones forestales	<b>10.266,30</b>	<b>10.266,30</b>	<b>10.390,00</b>	<b>10.390,00</b>	<b>0,00</b>
	554.10	Fondo de mejora de montes					
	555	Aprovechamientos especiales con contraprestación					
	559	Otras concesiones y aprovechamientos					
[-]	<b>59</b>	<b>Otros ingresos patrimoniales</b>	<b>1,00</b>	<b>1,00</b>	<b>0,00</b>	<b>0,00</b>	<b>0,00</b>
	591	Beneficios por realización de inversiones financieras					
	592	Ingresos por operaciones de intercambio financiero					
	599	Otros ingresos patrimoniales	<b>1,00</b>	<b>1,00</b>	<b>0,00</b>	<b>0,00</b>	<b>0,00</b>
<b>TOTAL INGRESOS DE OPERACIONES CORRIENTES</b>			<b>1.308.456,30</b>	<b>1.308.456,30</b>	<b>1.309.973,00</b>	<b>919.940,36</b>	<b>34.000,00</b>

(1) Estimación Previsiones definitivas al final ejercicio - Presupuesto actualizado, incluyendo las modificaciones ya tramitadas y/o previstas tramitar hasta final de ejercicio.

(2) Datos de ejecución acumulados a final del trimestre vencido

**Los totales coinciden con la Económica.**

**No olvide pulsar "Enviar" antes de abandonar el formulario**

**VOLVER**

**IMPRIMIR**

## Ejecuciones trimestrales de las Entidades Locales. Trimestre 3 - Ejercicio 2022

Entidad Local: **17-46-250-AV-012**

**O.A.M. Consell Agrari de València**

(21543) v.2.0.14-

10.34.251.71

### F.1.1.3 Desglose de Ingresos de capital y financieros

#### Comunicación ejecución trimestral correspondiente al 3º trimestre del ejercicio 2022

(Unidad: Euros)

No olvide pulsar "Enviar" antes de abandonar el formulario

VOLVER

IMPRIMIR

Los totales coinciden con la Económica.

Desglose de los ingresos de operaciones de capital y financieras		Ejercicio Corriente				Ejercicios cerrados
		Previsiones iniciales Presupuesto 2022	Estimación Previsiones definitivas al final de ejercicio (1)	Derechos Reconocidos Netos (2)	Recaudación Líquida (2)	Recaudación Líquida (2)
<b>6</b>	<b>ENAJENACIÓN DE INVERSIONES REALES</b>	<b>0,00</b>	<b>0,00</b>	<b>0,00</b>	<b>0,00</b>	<b>0,00</b>
<input type="checkbox"/>	<b>60 De terrenos</b>					
	600 Venta de solares					
	601 Venta de fincas rústicas					
	602 Parcelas sobrantes de la vía pública					
	603 Patrimonio público del suelo					
	609 Otros terrenos.					
<input type="checkbox"/>	<b>61 De las demás inversiones reales</b>					
	611 De inversiones de carácter inmaterial					

	612	De objetos valiosos					
	619	De otras inversiones reales					
[-]	<b>68</b>	<b>Reintegros por operaciones de capital</b>					
	680	De ejercicios cerrados					
<b>7</b>	<b>TRANSFERENCIAS DE CAPITAL</b>		<b>116.006,00</b>	<b>261.006,00</b>	<b>0,00</b>	<b>0,00</b>	<b>116.000,00</b>
	<b>70</b>	<b>De la Administración General de la Entidad Local.</b>	<b>116.000,00</b>	<b>261.000,00</b>	<b>0,00</b>	<b>0,00</b>	<b>116.000,00</b>
	<b>71</b>	<b>De Organismos Autónomos de la Entidad Local</b>					
[-]	<b>72</b>	<b>De la Administración del Estado</b>					
	720	De la Administración General del Estado.					
	<b>721</b>	<b>De Organismos Autónomos y agencias estatales.</b>					
	721.00	Del Servicio Público de Empleo Estatal					
	721.90	De otros Organismos Autónomos y agencias.					
	722	De fundaciones estatales.					
	<b>723</b>	<b>De sociedades mercantiles estatales, entidades públicas empresariales y otros organismos públicos.</b>					
	723.00	De Loterías y Apuestas del Estado					
	723.90	De otras sociedades mercantiles estatales, entidades públicas empresariales y otros organismos públicos					
	<b>73</b>	<b>De la Seguridad Social.</b>					
[-]	<b>74</b>	<b>De entes públicos y sociedades mercantiles de la Entidad local.</b>					
	740	De entes públicos.					
	741	De sociedades mercantiles					
[-]	<b>75</b>	<b>De Comunidades Autónomas</b>	<b>6,00</b>	<b>6,00</b>	<b>0,00</b>	<b>0,00</b>	<b>0,00</b>
	<b>750</b>	<b>De la Administración General de las Comunidades Autónomas</b>	<b>6,00</b>	<b>6,00</b>	<b>0,00</b>	<b>0,00</b>	<b>0,00</b>
	750.00	Subvenciones afectas a la amortización de préstamos y operaciones financieras.					
	750.02	Transferencias de capital en cumplimiento de convenios suscritos con la Comunidad Autónoma en materia de Servicios Sociales y Políticas de Igualdad.					
	750.30	Transferencias de capital en cumplimiento de convenios suscritos con la Comunidad Autónoma en materia de Educación.					
	750.50	Transferencias de capital en cumplimiento de convenios suscritos con la Comunidad Autónoma en materia de Empleo y Desarrollo local.					
	750.60	Otras transferencias de capital en cumplimiento de convenios suscritos con la Comunidad Autónoma.					
	750.80	Otras transferencias de capital de la Administración General de la Comunidad Autónoma.	<b>6,00</b>	<b>6,00</b>	<b>0,00</b>	<b>0,00</b>	<b>0,00</b>
	751	De Organismos Autónomos y agencias de las Comunidades Autónomas.					
	752	De fundaciones de las Comunidades Autónomas					

	753	De sociedades mercantiles, entidades públicas empresariales y otros organismos públicos dependientes de las Comunidades Autónomas.						
<input type="checkbox"/>	<b>76</b>	<b>De Entidades Locales</b>						
	761	De Diputaciones, Consejos o Cabildos						
	762	De Ayuntamientos						
	763	De Mancomunidades						
	764	De Áreas Metropolitanas						
	765	De Comarcas						
	766	De otras Entidades que agrupen Municipios						
	767	De Consorcios						
	768	De Entidades locales Menores						
	<b>77</b>	<b>De empresas privadas</b>						
	<b>78</b>	<b>De familias e instituciones sin fines de lucro</b>						
<input type="checkbox"/>	<b>79</b>	<b>Del exterior</b>						
	790	Del Fondo Social Europeo						
	791	Del Fondo de Desarrollo Regional						
	792	Del Fondo de Cohesión						
	793	Del Fondo Europeo Agrícola de Garantía (FEAGA)						
	794	Del Fondo Europeo Agrícola de Desarrollo Rural (FEADER)						
	795	Del FEOGA-Orientación						
	796	Del Fondo Europeo de la Pesca (FEP)						
	797	Otras transferencias de la Unión Europea						
	799	Otras transferencias del exterior, excluyendo la Unión Europea						
<b>8</b>	<b>ACTIVOS FINANCIEROS</b>			<b>3.600,00</b>	<b>3.600,00</b>	<b>0,00</b>	<b>0,00</b>	<b>0,00</b>
<input type="checkbox"/>	<b>80</b>	<b>Enajenación de deuda del sector público</b>						
	<b>800</b>	<b>Enajenación de deuda del sector público a corto plazo</b>						
	800.00	Del Estado						
	800.10	De Comunidades Autónomas						
	800.20	De Entidades locales						
	<b>801</b>	<b>Enajenación de deuda del sector público a largo plazo</b>						
	801.00	Del Estado						
	801.10	De Comunidades Autónomas						
	801.20	De Entidades locales						



<input type="checkbox"/>	<b>81</b>	<b>Enajenación de obligaciones y bonos fuera del sector público</b>						
	810	Enajenación de obligaciones y bonos fuera del sector público a corto plazo						
	811	Enajenación de obligaciones y bonos fuera del sector público a largo plazo						
<input type="checkbox"/>	<b>82</b>	<b>Reintegro de préstamos y anticipos concedidos al sector público</b>						
	<b>820</b>	<b>Reintegro de préstamos y anticipos concedidos al sector público a corto plazo</b>						
	820.00	Del Estado						
	820.10	De Comunidades Autónomas						
	820.20	De Entidades locales						
	<b>821</b>	<b>Reintegro de préstamos y anticipos concedidos al sector público a largo plazo</b>						
	821.00	Del Estado						
	821.10	De Comunidades Autónomas						
	821.20	De Entidades locales						
<input type="checkbox"/>	<b>83</b>	<b>Reintegros de préstamos de fuera del sector público</b>	<b>3.600,00</b>	<b>3.600,00</b>	<b>0,00</b>	<b>0,00</b>	<b>0,00</b>	<b>0,00</b>
	830	Reintegros de préstamos de fuera del sector público a corto plazo.						
	831	Reintegros de préstamos de fuera del sector público a largo plazo.	<b>3.600,00</b>	<b>3.600,00</b>	<b>0,00</b>	<b>0,00</b>	<b>0,00</b>	<b>0,00</b>
<input type="checkbox"/>	<b>84</b>	<b>Devolución de depósitos y fianzas constituidos</b>						
	840	Devolución de depósitos						
	841	Devolución de fianzas						
	<b>85</b>	<b>Enajenación de acciones y participaciones del sector público.</b>						
	<b>86</b>	<b>Enajenación de acciones y participaciones fuera del sector público.</b>						
<input type="checkbox"/>	<b>87</b>	<b>Remanente de tesorería</b>						
	<b>870</b>	<b>Remanente de tesorería.</b>						
	870.00	Para gastos generales						
	870.10	Para gastos con financiación afectada						
	<b>9</b>	<b>PASIVOS FINANCIEROS</b>	<b>0,00</b>	<b>0,00</b>	<b>0,00</b>	<b>0,00</b>	<b>0,00</b>	<b>0,00</b>
<input type="checkbox"/>	<b>90</b>	<b>Emisión de Deuda Pública en euros</b>						
	900	Emisión de Deuda Pública en euros a corto plazo.						
	901	Emisión de Deuda Pública en euros a largo plazo.						
<input type="checkbox"/>	<b>91</b>	<b>Préstamos recibidos en euros</b>						
	910	Préstamos recibidos a corto plazo de entes del sector público.						
	911	Préstamos recibidos a largo plazo de entes del sector						

		público.					
	912	Préstamos recibidos a corto plazo de entes de fuera del sector público.					
	913	Préstamos recibidos a largo plazo de entes de fuera del sector público.					
-	<b>92</b>	<b>Emisión de Deuda Pública en moneda distinta del euro</b>					
	920	Emisión de Deuda Pública en moneda distinta del euro a corto plazo.					
	921	Emisión de Deuda Pública en moneda distinta del euro a largo plazo.					
-	<b>93</b>	<b>Préstamos recibidos en moneda distinta del euro</b>					
	930	Préstamos recibidos en moneda distinta del euro a corto plazo.					
	931	Préstamos recibidos en moneda distinta del euro a largo plazo.					
-	<b>94</b>	<b>Depósitos y fianzas recibidos</b>					
	940	Depósitos recibidos					
	941	Fianzas recibidas					
<b>TOTAL INGRESOS DE OPERACIONES DE CAPITAL Y FINANCIERAS</b>			<b>119.606,00</b>	<b>264.606,00</b>	<b>0,00</b>	<b>0,00</b>	<b>116.000,00</b>

(1) Estimación Previsiones definitivas al final ejercicio - Presupuesto actualizado, incluyendo las modificaciones ya tramitadas y/o previstas tramitar hasta final de ejercicio.

(2) Datos de ejecución acumulados a final del trimestre vencido

**Los totales coinciden con la Económica.**

**No olvide pulsar "Enviar" antes de abandonar el formulario**

**VOLVER**

**IMPRIMIR**

## Ejecuciones trimestrales de las Entidades Locales. Trimestre 3 - Ejercicio 2022

Entidad Local: **17-46-250-AV-012**

**O.A.M. Consell Agrari de València**

(21543) v.2.0.14-

10.34.251.71

### F.1.1.4 Desglose de Gastos corrientes

#### Comunicación ejecución trimestral correspondiente al 3º trimestre del ejercicio 2022

(Unidad: Euros)

No olvide pulsar "Enviar" antes de abandonar el formulario

VOLVER

IMPRIMIR

Los totales coinciden con la Económica.

Desglose de los gastos corrientes		Ejercicio Corriente				Ejercicios cerrados
		Créditos iniciales Presupuesto 2022	Estimación Créditos definitivos al final de ejercicio (1)	Obligaciones Reconocidas Netos (2)	Pagos Líquidos (2)	Pagos Líquidos (2)
<b>1</b>	<b>GASTOS DE PERSONAL</b>	<b>897.804,39</b>	<b>799.560,25</b>	<b>504.385,18</b>	<b>504.385,18</b>	<b>0,00</b>
<input type="checkbox"/>	<b>10 Órganos de gobierno y personal directivo</b>	<b>1,02</b>	<b>1,02</b>	<b>0,00</b>	<b>0,00</b>	<b>0,00</b>
	<b>100 Retribuciones básicas y otras remuneraciones de los miembros de los órganos de gobierno</b>					
	100.00 Retribuciones básicas					
	100.01 Otras remuneraciones					
	<b>101 Retribuciones básicas y otras remuneraciones del personal directivo</b>	<b>1,02</b>	<b>1,02</b>	<b>0,00</b>	<b>0,00</b>	<b>0,00</b>
	101.00 Retribuciones básicas	<b>0,51</b>	<b>0,51</b>	<b>0,00</b>	<b>0,00</b>	<b>0,00</b>
	101.01 Otras remuneraciones	<b>0,51</b>	<b>0,51</b>	<b>0,00</b>	<b>0,00</b>	<b>0,00</b>
	<b>107 Contribuciones a planes y fondos de pensiones</b>					

	107.00	De los miembros de los órganos de gobierno						
	107.01	Del personal directivo						
[-]	<b>11</b>	<b>Personal eventual</b>						
	<b>110</b>	<b>Retribuciones básicas y otras remuneraciones de personal eventual</b>						
	110.00	Retribuciones básicas						
	110.01	Retribuciones complementarias						
	110.02	Otras remuneraciones						
	117	Contribuciones a planes y fondos de pensiones						
[-]	<b>12</b>	<b>Personal Funcionario</b>	<b>101.005,05</b>	<b>44.734,63</b>	<b>14.729,55</b>	<b>14.729,55</b>	<b>0,00</b>	
	<b>120</b>	<b>Retribuciones básicas</b>	<b>91.862,98</b>	<b>38.137,24</b>	<b>5.627,45</b>	<b>5.627,45</b>	<b>0,00</b>	
	120.00	Sueldos del Grupo A1						
	120.01	Sueldos del Grupo A2						
	120.02	Sueldos del Grupo B	<b>63.119,61</b>	<b>15.889,11</b>	<b>0,00</b>	<b>0,00</b>	<b>0,00</b>	
	120.03	Sueldos del Grupo C1	<b>28.743,37</b>	<b>22.248,13</b>	<b>5.627,45</b>	<b>5.627,45</b>	<b>0,00</b>	
	120.04	Sueldos del Grupo C2						
	120.05	Sueldos del Grupo E						
	120.06	Trienios						
	120.09	Otras retribuciones básicas						
	<b>121</b>	<b>Retribuciones complementarias</b>	<b>9.142,07</b>	<b>6.597,39</b>	<b>9.102,10</b>	<b>9.102,10</b>	<b>0,00</b>	
	121.00	Complemento de destino	<b>1.273,22</b>	<b>1.273,22</b>	<b>2.751,16</b>	<b>2.751,16</b>	<b>0,00</b>	
	121.01	Complemento específico	<b>2.965,33</b>	<b>2.965,33</b>	<b>5.739,28</b>	<b>5.739,28</b>	<b>0,00</b>	
	121.03	Otros complementos	<b>4.903,52</b>	<b>2.358,84</b>	<b>611,66</b>	<b>611,66</b>	<b>0,00</b>	
	122	Retribuciones en especie						
	<b>124</b>	<b>Retribuciones de funcionarios en prácticas</b>						
	124.00	Sueldos del Grupo A1						
	124.01	Sueldos del Grupo A2						
	124.02	Sueldos del Grupo B						
	124.03	Sueldos del Grupo C1						
	124.04	Sueldos del Grupo C2						
	124.05	Sueldos del Grupo E						
	124.06	Trienios						
	124.09	Otras retribuciones básicas						
	127	Contribuciones a planes y fondos de pensiones						
	<b>13</b>	<b>Personal Laboral</b>						

[-]			548.338,62	530.852,37	354.848,31	354.848,31	0,00
	<b>130</b>	<b>Laboral Fijo</b>	443.408,25	425.922,00	295.271,82	295.271,82	0,00
	130.00	Retribuciones básicas	148.341,36	142.215,46	119.161,87	119.161,87	0,00
	130.01	Horas extraordinarias	1,01	1,01	0,00	0,00	0,00
	130.02	Otras remuneraciones	295.065,88	283.705,53	176.109,95	176.109,95	0,00
	131	Laboral temporal	104.929,37	104.929,37	59.576,49	59.576,49	0,00
	132	Retribuciones en especie					
	137	Contribuciones a planes y fondos de pensiones	1,00	1,00	0,00	0,00	0,00
[-]	<b>14</b>	<b>Otro personal</b>	29.326,53	29.326,53	27.432,63	27.432,63	0,00
	143	Otro personal	29.326,53	29.326,53	27.432,63	27.432,63	0,00
	147	Contribuciones a planes y fondos de pensiones					
[-]	<b>15</b>	<b>Incentivos al rendimiento</b>	30.558,75	30.558,75	750,00	750,00	0,00
	150	Productividad	30.557,75	30.557,75	750,00	750,00	0,00
	151	Gratificaciones	1,00	1,00	0,00	0,00	0,00
	152	Otros incentivos al rendimiento					
	153	Complemento de dedicación especial					
[-]	<b>16</b>	<b>Cuotas, prestaciones y gastos sociales a cargo del empleador</b>	188.574,42	164.086,95	106.624,69	106.624,69	0,00
	<b>160</b>	<b>Cuotas sociales</b>	184.019,22	159.531,75	103.733,25	103.733,25	0,00
	160.00	Seguridad Social	179.149,69	154.662,22	100.631,42	100.631,42	0,00
	160.08	Asistencia médico-farmacéutica					
	160.09	Otras cuotas	4.869,53	4.869,53	3.101,83	3.101,83	0,00
	<b>161</b>	<b>Prestaciones sociales</b>					
	161.03	Pensiones excepcionales					
	161.04	Indemnizaciones al personal laboral por jubilaciones anticipadas					
	161.05	Pensiones a cargo de la Entidad local					
	161.07	Asistencia médico-farmacéutica a pensionistas					
	<b>162</b>	<b>Gastos sociales del personal</b>	4.555,20	4.555,20	2.891,44	2.891,44	0,00
	162.00	Formación y perfeccionamiento del personal					
	162.01	Economatos y comedores					
	162.02	Transporte de personal					
	162.04	Acción social					
	162.05	Seguros					
	162.09	Otros gastos sociales	4.555,20	4.555,20	2.891,44	2.891,44	0,00

	164	Complemento familiar						
<b>2</b>	<b>GASTOS EN BIENES CORRIENTES Y SERVICIOS</b>		<b>399.988,91</b>	<b>412.364,72</b>	<b>242.409,32</b>	<b>219.407,18</b>	<b>9.025,39</b>	
[-]	<b>20</b>	<b>Arrendamientos y cánones</b>	<b>12.002,00</b>	<b>12.002,00</b>	<b>23.817,67</b>	<b>21.207,45</b>	<b>0,00</b>	
	200	Arrendamientos de terrenos y bienes naturales						
	202	Arrendamientos de edificios y otras construcciones	<b>12.000,00</b>	<b>12.000,00</b>	<b>8.712,00</b>	<b>7.744,00</b>	<b>0,00</b>	
	203	Arrendamientos de maquinaria, instalaciones y utillaje						
	204	Arrendamientos de material de transporte	<b>1,00</b>	<b>1,00</b>	<b>11.466,87</b>	<b>10.374,39</b>	<b>0,00</b>	
	205	Arrendamientos de mobiliario y enseres						
	206	Arrendamientos de equipos para procesos de información	<b>1,00</b>	<b>1,00</b>	<b>3.638,80</b>	<b>3.089,06</b>	<b>0,00</b>	
	208	Arrendamientos de otro inmovilizado material						
	209	Cánones						
[-]	<b>21</b>	<b>Reparaciones, mantenimiento y conservación</b>	<b>38.001,00</b>	<b>38.001,00</b>	<b>11.506,91</b>	<b>10.444,77</b>	<b>0,00</b>	
	210	Infraestructuras y bienes naturales						
	212	Edificios y otras construcciones	<b>6.000,00</b>	<b>6.000,00</b>	<b>1.797,34</b>	<b>1.684,23</b>	<b>0,00</b>	
	213	Maquinaria, instalaciones técnicas y utillaje	<b>1,00</b>	<b>1,00</b>	<b>1.136,73</b>	<b>428,15</b>	<b>0,00</b>	
	214	Elementos de transporte	<b>22.000,00</b>	<b>22.000,00</b>	<b>8.128,36</b>	<b>7.887,91</b>	<b>0,00</b>	
	215	Mobiliario	<b>5.000,00</b>	<b>5.000,00</b>	<b>0,00</b>	<b>0,00</b>	<b>0,00</b>	
	216	Equipos para procesos de información	<b>5.000,00</b>	<b>5.000,00</b>	<b>444,48</b>	<b>444,48</b>	<b>0,00</b>	
	219	Otro inmovilizado material						
[-]	<b>22</b>	<b>Material, suministros y otros</b>	<b>349.981,91</b>	<b>362.357,72</b>	<b>207.084,74</b>	<b>187.754,96</b>	<b>9.025,39</b>	
	<b>220</b>	<b>Material de oficina</b>	<b>2.000,00</b>	<b>2.000,00</b>	<b>2.961,12</b>	<b>2.180,67</b>	<b>555,39</b>	
	220.00	Ordinario no inventariable	<b>1.500,00</b>	<b>1.500,00</b>	<b>2.023,56</b>	<b>1.243,11</b>	<b>0,00</b>	
	220.01	Prensa, revistas, libros y otras publicaciones	<b>100,00</b>	<b>100,00</b>	<b>0,00</b>	<b>0,00</b>	<b>0,00</b>	
	220.02	Material informático no inventariable	<b>400,00</b>	<b>400,00</b>	<b>937,56</b>	<b>937,56</b>	<b>555,39</b>	
	<b>221</b>	<b>Suministros</b>	<b>54.982,80</b>	<b>54.982,80</b>	<b>32.294,18</b>	<b>31.092,88</b>	<b>0,00</b>	
	221.00	Energía eléctrica	<b>3.750,00</b>	<b>3.750,00</b>	<b>3.780,35</b>	<b>3.780,35</b>	<b>0,00</b>	
	221.01	Agua	<b>250,00</b>	<b>250,00</b>	<b>55,46</b>	<b>55,46</b>	<b>0,00</b>	
	221.02	Gas	<b>2.000,00</b>	<b>2.000,00</b>	<b>458,81</b>	<b>458,81</b>	<b>0,00</b>	
	221.03	Combustibles y carburantes	<b>20.000,00</b>	<b>20.000,00</b>	<b>8.145,54</b>	<b>7.463,12</b>	<b>0,00</b>	
	221.04	Vestuario	<b>15.000,00</b>	<b>15.000,00</b>	<b>13.290,33</b>	<b>13.290,33</b>	<b>0,00</b>	
	221.05	Productos alimenticios						
	221.06	Productos farmacéuticos y material sanitario						
	221.10	Productos de limpieza y aseo	<b>400,00</b>	<b>400,00</b>	<b>0,00</b>	<b>0,00</b>	<b>0,00</b>	
	221.11	Suministros de repuestos de maquinaria, utillaje y						

		elementos de transporte						
		221.12 Suministros de material electrónico, eléctrico y de telecomunicaciones	1,00	1,00	0,00	0,00	0,00	0,00
		221.13 Manutención de animales						
		221.99 Otros suministros	13.581,80	13.581,80	6.563,69	6.044,81	0,00	
		<b>222 Comunicaciones</b>	<b>7.753,00</b>	<b>12.392,08</b>	<b>13.453,48</b>	<b>12.396,51</b>	<b>0,00</b>	
		222.00 Servicios de Telecomunicaciones	5.250,00	5.250,00	5.417,98	5.417,98	0,00	
		222.01 Postales	2.500,00	7.139,08	8.035,50	6.978,53	0,00	
		222.02 Telegráficas	1,00	1,00	0,00	0,00	0,00	
		222.03 Informáticas	1,00	1,00	0,00	0,00	0,00	
		222.99 Otros gastos en comunicaciones	1,00	1,00	0,00	0,00	0,00	
		223 Transportes	400,00	400,00	0,00	0,00	0,00	
		224 Primas de seguros	11.000,00	11.000,00	8.560,67	7.862,01	0,00	
		<b>225 Tributos</b>	<b>250,00</b>	<b>250,00</b>	<b>0,00</b>	<b>0,00</b>	<b>0,00</b>	
		225.00 Tributos estatales						
		225.01 Tributos de las Comunidades Autónomas						
		225.02 Tributos de las Entidades locales	250,00	250,00	0,00	0,00	0,00	
		<b>226 Gastos diversos</b>	<b>4.501,00</b>	<b>4.501,00</b>	<b>1.367,74</b>	<b>1.367,74</b>	<b>0,00</b>	
		226.01 Atenciones protocolarias y representativas						
		226.02 Publicidad y propaganda						
		226.03 Publicación en Diarios Oficiales	500,00	500,00	0,00	0,00	0,00	
		226.04 Jurídicos, contenciosos						
		226.06 Reuniones, conferencias y cursos	1,00	1,00	0,00	0,00	0,00	
		226.07 Oposiciones y pruebas selectivas						
		226.09 Actividades culturales y deportivas						
		226.99 Otros gastos diversos	4.000,00	4.000,00	1.367,74	1.367,74	0,00	
		<b>227 Trabajos realizados por otras empresas y profesionales</b>	<b>269.095,11</b>	<b>276.831,84</b>	<b>148.447,55</b>	<b>132.855,15</b>	<b>8.470,00</b>	
		227.00 Limpieza y aseo	15.356,16	15.356,16	0,00	0,00	0,00	
		227.01 Seguridad						
		227.02 Valoraciones y peritajes						
		227.04 Custodia, depósito y almacenaje						
		227.05 Procesos electorales						
		227.06 Estudios y trabajos técnicos	66.000,00	66.000,00	4.356,00	4.356,00	8.470,00	
		227.08 Servicios de recaudación a favor de la entidad						
		227.99 Otros trabajos realizados por otras empresas y profesionales	187.738,95	195.475,68	144.091,55	128.499,15	0,00	

<input type="checkbox"/>	<b>23</b>	<b>Indemnizaciones por razón del servicio</b>		<b>4,00</b>	<b>4,00</b>	<b>0,00</b>	<b>0,00</b>	<b>0,00</b>
		<b>230</b>	<b>Dietas</b>	<b>2,00</b>	<b>2,00</b>	<b>0,00</b>	<b>0,00</b>	<b>0,00</b>
		230.00	De los miembros de los órganos de gobierno					
		230.10	Del personal directivo	<b>1,00</b>	<b>1,00</b>	<b>0,00</b>	<b>0,00</b>	<b>0,00</b>
		230.20	Del personal no directivo	<b>1,00</b>	<b>1,00</b>	<b>0,00</b>	<b>0,00</b>	<b>0,00</b>
		<b>231</b>	<b>Locomoción</b>	<b>2,00</b>	<b>2,00</b>	<b>0,00</b>	<b>0,00</b>	<b>0,00</b>
		231.00	De los miembros de los órganos de gobierno					
		231.10	Del personal directivo	<b>1,00</b>	<b>1,00</b>	<b>0,00</b>	<b>0,00</b>	<b>0,00</b>
		231.20	Del personal no directivo	<b>1,00</b>	<b>1,00</b>	<b>0,00</b>	<b>0,00</b>	<b>0,00</b>
		233	Otras indemnizaciones					
<input type="checkbox"/>	<b>24</b>	<b>Gastos de publicaciones</b>						
		240	Gastos de edición y distribución					
	<b>25</b>	<b>Trabajos realizados por administraciones públicas y otras entidades públicas</b>						
	<b>26</b>	<b>Trabajos realizados por Instituciones sin fines de lucro</b>						
<b>3</b>	<b>GASTOS FINANCIEROS</b>			<b>400,00</b>	<b>400,00</b>	<b>431,53</b>	<b>431,53</b>	<b>0,00</b>
<input type="checkbox"/>	<b>30</b>	<b>De Deuda Pública en euros</b>						
		300	Intereses					
		301	Gastos de emisión, modificación y cancelación					
		309	Otros gastos financieros de Deuda Pública					
<input type="checkbox"/>	<b>31</b>	<b>De préstamos y otras operaciones financieras en euros</b>						
		310	Intereses					
		311	Gastos de formalización, modificación y cancelación					
		319	Otros gastos financieros de préstamos y otras operaciones financieras en euros					
<input type="checkbox"/>	<b>32</b>	<b>De Deuda Pública en moneda distinta del euro</b>						
		320	Intereses					
		321	Gastos de emisión, modificación y cancelación					
		322	Diferencias de cambio					
		329	Otros gastos financieros de Deuda Pública en moneda distinta del euro					
<input type="checkbox"/>	<b>33</b>	<b>De préstamos y otras operaciones financieras en moneda distinta del euro</b>						
		330	Intereses					
		331	Gastos de formalización, modificación y cancelación					
		332	Diferencias de cambio					
		339	Otros gastos financieros de préstamos y otras operaciones					



		financieras en moneda distinta del euro					
<input type="checkbox"/>	<b>34</b>	<b>De depósitos, fianzas y otros</b>					
	340	Intereses de depósitos					
	341	Intereses de fianzas					
<input type="checkbox"/>	<b>35</b>	<b>Intereses de demora y otros gastos financieros</b>	<b>400,00</b>	<b>400,00</b>	<b>431,53</b>	<b>431,53</b>	<b>0,00</b>
	352	Intereses de demora					
	353	Operaciones de intercambio financiero					
	357	Ejecución de avales					
	358	Intereses por operaciones de arrendamiento financiero (leasing)					
	359	Otros gastos financieros	<b>400,00</b>	<b>400,00</b>	<b>431,53</b>	<b>431,53</b>	<b>0,00</b>
<b>4</b>	<b>TRANSFERENCIAS CORRIENTES</b>		<b>6,00</b>	<b>6,00</b>	<b>0,00</b>	<b>0,00</b>	<b>0,00</b>
	<b>40</b>	<b>A la Administración General de la Entidad Local</b>					
	<b>41</b>	<b>A Organismos Autónomos de la Entidad Local</b>					
<input type="checkbox"/>	<b>42</b>	<b>A la Administración del Estado</b>					
	420	A la Administración General del Estado					
	<b>421</b>	<b>A Organismos Autónomos y agencias del Estado</b>					
	421.00	Al Servicio Público de Empleo Estatal					
	421.10	A otros organismos autónomos					
	422	A Fundaciones estatales					
	<b>423</b>	<b>A sociedades mercantiles estatales, entidades públicas empresariales y otros organismos públicos</b>					
	423.00	Subvenciones para fomento del empleo					
	423.10	Subvenciones para bonificación de intereses y primas de seguros					
	423.20	Subvenciones para reducir el precio a pagar por los consumidores					
	423.90	Otras subvenciones a sociedades mercantiles estatales, entidades públicas empresariales y otros organismos públicos					
	<b>43</b>	<b>A la Seguridad Social</b>					
<input type="checkbox"/>	<b>44</b>	<b>A entes públicos y sociedades mercantiles de la Entidad Local</b>					
	440	Subvenciones para fomento del empleo					
	441	Subvenciones para bonificación de intereses y primas de seguros					
	442	Subvenciones para reducir el precio a pagar por los consumidores					
	449	Otras subvenciones a entes públicos y sociedades mercantiles de la Entidad Local					
<input type="checkbox"/>	<b>45</b>	<b>A Comunidades Autónomas</b>					

	450	A la Administración General de las Comunidades Autónomas					
	451	A Organismos Autónomos y agencias de las Comunidades Autónomas					
	452	A fundaciones de las Comunidades Autónomas					
	<b>453</b>	<b>A sociedades mercantiles, entidades públicas empresariales y otros organismos públicos dependientes de las Comunidades Autónomas</b>					
	453.00	Subvenciones para fomento del empleo					
	453.10	Subvenciones para bonificación de intereses y primas de seguros					
	453.20	Subvenciones para reducir el precio a pagar por los consumidores					
	453.90	Otras subvenciones a sociedades mercantiles, entidades públicas empresariales y otros organismos públicos dependientes de las Comunidades Autónomas					
<input type="checkbox"/>	<b>46</b>	<b>A Entidades Locales</b>					
	461	A Diputaciones, Consejos o Cabildos insulares					
	462	A Ayuntamientos					
	463	A Mancomunidades					
	464	A Áreas Metropolitanas					
	465	A Comarcas					
	466	A otras Entidades que agrupen municipios					
	467	A Consorcios					
	468	A Entidades Locales Menores					
<input type="checkbox"/>	<b>47</b>	<b>A Empresas privadas</b>					
	470	Subvenciones para fomento del empleo					
	471	Subvenciones para bonificación de intereses y primas de seguros					
	472	Subvenciones para reducir el precio a pagar por los consumidores					
	479	Otras subvenciones a Empresas privadas					
	<b>48</b>	<b>A Familias e Instituciones sin fines de lucro</b>	<b>6,00</b>	<b>6,00</b>	<b>0,00</b>	<b>0,00</b>	<b>0,00</b>
	<b>49</b>	<b>Al exterior</b>					
<b>5</b>	<b>FONDO DE CONTINGENCIA Y OTROS IMPREVISTOS</b>		<b>0,00</b>	<b>0,00</b>	<b>0,00</b>	<b>0,00</b>	<b>0,00</b>
<input type="checkbox"/>	<b>50</b>	<b>Dotación al Fondo de Contingencia de ejecución presupuestaria</b>					
	500	Fondo de Contingencia Art. 31 de la Ley Organica 2/2012, de Estabilidad Presupuestaria y Sostenibilidad Financiera					
	501	Otros imprevistos					
<b>TOTAL GASTOS DE OPERACIONES CORRIENTES</b>			<b>1.298.199,30</b>	<b>1.212.330,97</b>	<b>747.226,03</b>	<b>724.223,89</b>	<b>9.025,39</b>

(1) Estimación Creditos definitivos al final ejercicio - Presupuesto actualizado, incluyendo las modificaciones ya tramitadas y/o previstas tramitar hasta final de ejercicio.

(2) Datos de ejecución acumulados a final del trimestre vencido

---

**Los totales coinciden con la Económica.**

**No olvide pulsar "Enviar" antes de abandonar el formulario**

**VOLVER**

**IMPRIMIR**

## Ejecuciones trimestrales de las Entidades Locales. Trimestre 3 - Ejercicio 2022

Entidad Local: **17-46-250-AV-012**

**O.A.M. Consell Agrari de València**

(21543) v.2.0.14-

10.34.251.71

### F.1.1.5 Desglose de Operaciones de capital y financieras

#### Comunicación ejecución trimestral correspondiente al 3º trimestre del ejercicio 2022

(Unidad: Euros)

No olvide pulsar "Enviar" antes de abandonar el formulario

VOLVER

IMPRIMIR

Los totales coinciden con la Económica.

Desglose de los gastos de operaciones de capital y financieras		Ejercicio Corriente				Ejercicios cerrados
		Créditos iniciales Presupuesto 2022	Estimación Créditos definitivos al final de ejercicio (1)	Obligaciones Reconocidas Netos (2)	Pagos Líquidos (2)	Pagos Líquidos (2)
<b>6</b>	<b>INVERSIONES REALES</b>	<b>126.263,00</b>	<b>398.366,01</b>	<b>13.025,59</b>	<b>13.025,59</b>	<b>119.835,86</b>
<input type="checkbox"/>	<b>60 Inversión nueva en infraestructuras y bienes destinados al uso general</b>	<b>0,10</b>	<b>145.000,10</b>	<b>7.018,00</b>	<b>7.018,00</b>	<b>9.776,80</b>
	600 Inversiones en terrenos					
	609 Otras inversiones nuevas en infraestructuras y bienes destinados al uso general	<b>0,10</b>	<b>145.000,10</b>	<b>7.018,00</b>	<b>7.018,00</b>	<b>9.776,80</b>
<input type="checkbox"/>	<b>61 Inversiones de reposición de infraestructuras y bienes destinados al uso general</b>	<b>116.000,00</b>	<b>230.103,01</b>	<b>5.142,50</b>	<b>5.142,50</b>	<b>78.759,08</b>
	610 Inversiones en terrenos					
	619 Otras inversiones de reposición en infraestructuras y bienes destinados al uso general	<b>116.000,00</b>	<b>230.103,01</b>	<b>5.142,50</b>	<b>5.142,50</b>	<b>78.759,08</b>
<input type="checkbox"/>	<b>62 Inversión nueva asociada al funcionamiento operativo de los servicios</b>	<b>5.550,85</b>	<b>5.550,85</b>	<b>865,09</b>	<b>865,09</b>	<b>2.032,50</b>

	621	Terrenos y bienes naturales					
	622	Edificios y otras construcciones					
	623	Maquinaria, instalaciones técnicas y utillaje	2.550,65	2.550,65	0,00	0,00	0,00
	624	Elementos de transporte	0,10	0,10	0,00	0,00	0,00
	625	Mobiliario	1.000,00	1.000,00	0,00	0,00	570,82
	626	Equipos para procesos de información	2.000,10	2.000,10	865,09	865,09	1.461,68
	627	Proyectos complejos					
	629	Otras inversiones nuevas asociadas al funcionamiento operativo de los servicios					
[-]	<b>63</b>	<b>Inversión de reposición asociada al funcionamiento operativo de los servicios</b>	<b>0,10</b>	<b>13.000,10</b>	<b>0,00</b>	<b>0,00</b>	<b>0,00</b>
	631	Terrenos y bienes naturales					
	632	Edificios y otras construcciones	0,00	13.000,00	0,00	0,00	0,00
	633	Maquinaria, instalaciones técnicas y utillaje					
	634	Elementos de transporte					
	635	Mobiliario					
	636	Equipos para procesos de información	0,10	0,10	0,00	0,00	0,00
	637	Proyectos complejos					
	639	Otras inversiones de reposición asociadas al funcionamiento operativo de los servicios					
[-]	<b>64</b>	<b>Gastos en inversiones de carácter inmaterial</b>	<b>4.711,95</b>	<b>4.711,95</b>	<b>0,00</b>	<b>0,00</b>	<b>29.267,48</b>
	640	Gastos en inversiones de carácter inmaterial					
	641	Gastos en aplicaciones informáticas	4.711,95	4.711,95	0,00	0,00	29.267,48
	648	Cuotas netas de intereses por operaciones de arrendamiento financiero (leasing)					
[-]	<b>65</b>	<b>Inversiones gestionadas para otros entes públicos</b>					
	650	Gastos en inversiones gestionadas para otros entes públicos					
[-]	<b>68</b>	<b>Gastos en inversiones de bienes patrimoniales</b>					
	681	Terrenos y bienes naturales					
	682	Edificios y otras construcciones					
	689	Otros gastos en inversiones de bienes patrimoniales					
[-]	<b>69</b>	<b>Inversiones en bienes comunales</b>					
	690	Terrenos y bienes naturales					
	692	Inversión en infraestructuras					
<b>7</b>	<b>TRANSFERENCIAS DE CAPITAL</b>		<b>0,00</b>	<b>0,00</b>	<b>0,00</b>	<b>0,00</b>	<b>0,00</b>
	<b>70</b>	<b>A la Administración General de la Entidad Local</b>					
	<b>71</b>	<b>A Organismos Autónomos de la Entidad Local</b>					

[-]	<b>72</b>	<b>A la Administración del Estado</b>						
	720	A la Administración General del Estado						
	<b>721</b>	<b>A Organismos Autónomos y agencias</b>						
	721.00	Al Servicio Público de Empleo Estatal						
	721.09	A otros organismos autónomos						
	722	A fundaciones estatales						
	723	A sociedades mercantiles estatales, entidades públicas empresariales y otros organismos públicos						
	<b>73</b>	<b>A la Seguridad Social</b>						
	<b>74</b>	<b>A entes públicos y sociedades mercantiles de la Entidad local</b>						
[-]	<b>75</b>	<b>A Comunidades Autónomas</b>						
	750	A la Administración General de las Comunidades Autónomas						
	751	A Organismos Autónomos y agencias de las Comunidades Autónomas						
	752	A fundaciones de las Comunidades Autónomas						
	753	A sociedades mercantiles, entidades públicas empresariales y otros organismos públicos dependientes de las Comunidades Autónomas						
[-]	<b>76</b>	<b>A Entidades Locales</b>						
	761	A Diputaciones, Consejos o Cabildos						
	762	A Ayuntamientos						
	763	A Mancomunidades						
	764	A Áreas Metropolitanas						
	765	A Comarcas						
	766	A Entidades que agrupen Municipios						
	767	A Consorcios						
	768	A Entidades Locales Menores						
	<b>77</b>	<b>A empresas privadas</b>						
	<b>78</b>	<b>A familias e instituciones sin fines de lucro</b>						
	<b>79</b>	<b>Al exterior</b>						
<b>8</b>	<b>ACTIVOS FINANCIEROS</b>			<b>3.600,00</b>	<b>3.600,00</b>	<b>0,00</b>	<b>0,00</b>	<b>0,00</b>
[-]	<b>80</b>	<b>Adquisición de deuda del sector público</b>						
	<b>800</b>	<b>Adquisición de deuda del sector público a corto plazo</b>						
	800.00	Al Estado						
	800.10	A Comunidades Autónomas						

		800.20	A Entidades locales					
		800.90	A otros subsectores					
		<b>801</b>	<b>Adquisición de deuda del sector público a largo plazo</b>					
		801.00	Al Estado					
		801.10	A Comunidades Autónomas					
		801.20	A Entidades locales					
		801.90	A otros subsectores					
-		<b>81</b>	<b>Adquisición de Obligaciones y Bonos fuera del sector público</b>					
		810	Adquisición de obligaciones y bonos fuera del sector público a corto plazo. Desarrollo por sectores.					
		811	Adquisición de obligaciones y bonos fuera del sector público a largo plazo. Desarrollo por sectores.					
-		<b>82</b>	<b>Concesión préstamos al sector público</b>					
		<b>820</b>	<b>Préstamos a corto plazo</b>					
		820.00	Al Estado					
		820.10	A Comunidades Autónomas					
		820.20	A Entidades locales					
		820.90	A otros subsectores					
		<b>821</b>	<b>Préstamos a largo plazo</b>					
		821.00	Al Estado					
		821.10	A Comunidades Autónomas					
		821.20	A Entidades locales					
		821.90	A otros subsectores					
-		<b>83</b>	<b>Concesión de préstamos fuera del sector público</b>	<b>3.600,00</b>	<b>3.600,00</b>	<b>0,00</b>	<b>0,00</b>	<b>0,00</b>
		830	Préstamos a corto plazo. Desarrollo por sectores.					
		831	Préstamos a largo plazo. Desarrollo por sectores.	<b>3.600,00</b>	<b>3.600,00</b>	<b>0,00</b>	<b>0,00</b>	<b>0,00</b>
-		<b>84</b>	<b>Constitución de depósitos y fianzas</b>					
		<b>840</b>	<b>Depósitos</b>					
		840.00	A corto plazo					
		840.10	A largo plazo					
		<b>841</b>	<b>Fianzas</b>					
		841.00	A corto plazo					
		841.10	A largo plazo					
-		<b>85</b>	<b>Adquisición de acciones y participaciones del sector público</b>					
		<b>850</b>	<b>Adquisición de acciones y participaciones del sector</b>					

		<b>público</b>						
		850.10	Adquisición de acciones y participaciones para compensar pérdidas					
		850.20	Adquisición de acciones y participaciones para financiar inversiones no rentables					
		850.90	Resto de adquisiciones de acciones dentro del sector público					
<input type="checkbox"/>	<b>86</b>	<b>Adquisición de acciones y participaciones fuera del sector público</b>						
	<b>860</b>	<b>Adquisición de acciones y participaciones fuera del sector público</b>						
		860.10	De empresas nacionales					
		860.20	De empresas de la Unión Europea					
		860.90	De otras empresas					
<input type="checkbox"/>	<b>87</b>	<b>Aportaciones patrimoniales</b>						
		870	Aportaciones a fundaciones					
		871	Aportaciones a consorcios					
		<b>872</b>	<b>Aportaciones a otros entes</b>					
		872.10	Aportaciones para compensar pérdidas					
		872.20	Aportaciones para financiar inversiones no rentables					
		872.90	Resto de aportaciones					
<b>9</b>	<b>PASIVOS FINANCIEROS</b>			<b>0,00</b>	<b>0,00</b>	<b>0,00</b>	<b>0,00</b>	<b>0,00</b>
<input type="checkbox"/>	<b>90</b>	<b>Amortización de Deuda Pública en euros</b>						
		900	Amortización de Deuda Pública en euros a corto plazo					
		901	Amortización de Deuda Pública en euros a largo plazo					
<input type="checkbox"/>	<b>91</b>	<b>Amortización de préstamos y de operaciones en euros</b>						
		910	Amortización de préstamos a corto plazo de entes del sector público					
		911	Amortización de préstamos a largo plazo de entes del sector público					
		912	Amortización de préstamos a corto plazo de entes de fuera del sector Público					
		913	Amortización de préstamos a largo plazo de entes de fuera del sector público					
<input type="checkbox"/>	<b>92</b>	<b>Amortización de Deuda Pública en moneda distinta del euro</b>						
		920	Amortización de Deuda Pública en moneda distinta del euro a corto plazo					
		921	Amortización de Deuda Pública en moneda distinta del euro a largo plazo					
<input type="checkbox"/>	<b>93</b>	<b>Amortización de préstamos en moneda distinta del euro</b>						
		930	Amortización de préstamos en moneda distinta del euro a corto plazo					
		931	Amortización de préstamos en moneda distinta del euro a					



		largo plazo					
<input type="checkbox"/>	<b>94</b>	<b>Devolución de depósitos y fianzas</b>					
	940	Devolución de depósitos					
	941	Devolución de fianzas					
<b>TOTAL GASTOS DE OPERACIONES DE CAPITAL Y FINANCIERAS</b>			<b>129.863,00</b>	<b>401.966,01</b>	<b>13.025,59</b>	<b>13.025,59</b>	<b>119.835,86</b>

(1) Estimación Créditos definitivos al final ejercicio - Presupuesto actualizado, incluyendo las modificaciones ya tramitadas y/o previstas tramitar hasta final de ejercicio.  
(2) Datos de ejecución acumulados a final del trimestre vencido

**Los totales coinciden con la Económica.**

**No olvide pulsar "Enviar" antes de abandonar el formulario**

**VOLVER**

**IMPRIMIR**

## Ejecuciones trimestrales de las Entidades Locales. Trimestre 3 - Ejercicio 2022

Entidad Local: **17-46-250-AV-012**

**O.A.M. Consell Agrari de València**

(21543) v.2.0.14-

10.34.251.71

### F.1.1.8 Remanente de Tesorería

#### Comunicación ejecución trimestral correspondiente al 3º trimestre del ejercicio 2022

(Unidad: Euros)

	CÓDIGO	Situación a final trimestre vencido	Confirm. importe cero (*)
<b>1.(+) FONDOS LÍQUIDOS</b>	<b>R29t</b>	<b>261.402,02</b>	
<b>2.(+) TOTAL DERECHOS PENDIENTES DE COBRO</b>	<b>R09t</b>	<b>390.032,64</b>	
(+) Del Presupuesto corriente	<b>R01</b>	<b>390.032,64</b>	
(+) De Presupuestos cerrados	<b>R02</b>	<b>0,00</b>	
(+) De Otras operaciones no presupuestarias	<b>R04</b>	<b>0,00</b>	
<b>3.(-) TOTAL OBLIGACIONES PENDIENTES DE PAGO</b>	<b>R19t</b>	<b>61.051,58</b>	
(+) Del Presupuesto corriente	<b>R11</b>	<b>23.002,14</b>	
(+) De Presupuestos cerrados	<b>R12</b>	<b>0,00</b>	
(+) De Operaciones no presupuestarias	<b>R15</b>	<b>38.049,44</b>	
<b>4.(+) PARTIDAS PENDIENTES DE APLICACIÓN</b>	<b>R89t</b>	<b>572,98</b>	
(-) Cobros realizados pendientes de aplicación definitiva	<b>R06</b>	<b>0,00</b>	

(+) Pagos realizados pendientes de aplicación definitiva	R16	<input type="text" value="572,98"/>	
<b>I. REMANENTE DE TESORERÍA TOTAL (1+2-3+4)</b>	R39t	<input type="text" value="590.956,06"/>	
II. Saldos de dudoso cobro	R41	<input type="text" value="0,00"/>	<input checked="" type="checkbox"/>
III. Exceso de financiación afectada	R42	<input type="text" value="0,00"/>	<input checked="" type="checkbox"/>
<b>IV. REMANENTE DE TESORERÍA PARA GASTOS GENERALES (I-II-III)</b>	R49t	<input type="text" value="590.956,06"/>	
V. Saldo de obligaciones pendientes de aplicar al Presupuesto a final de período (1)	R59t	<input type="text" value="0,00"/>	<input checked="" type="checkbox"/>
VI. Saldo de acreedores por devolución de ingresos a final de periodo	R69t	<input type="text" value="0,00"/>	<input checked="" type="checkbox"/>
<b>VII. REMANENTE DE TESORERÍA PARA GASTOS GENERALES AJUSTADO(IV-V-VI)</b>	R79t	<input type="text" value="590.956,06"/>	

(\*) Si el importe a reflejar es cero, marcar en este campo para confirmar.

(1) Este importe se corresponde con el saldo de la cuenta 4131 "Acreedores por operaciones devengadas" introducida por la Orden HAC/1364/2018, de 12 de diciembre, por la que se modifican los planes de cuentas locales anexos a las instrucciones de los modelos normal y simplificado de contabilidad local. En el caso de que no se realice la subdivisión de la cuenta 413 "Acreedores por operaciones devengadas" entre la 4130 y 4131 en este apartado sólo se contabilizará la parte de la cuenta 413 que equivale a la 4131.

**No olvide pulsar "Enviar" antes de abandonar el formulario**

VOLVER

IMPRIMIR

## Ejecuciones trimestrales de las Entidades Locales. Trimestre 3 - Ejercicio 2022

Entidad Local: **17-46-250-AV-012**

**O.A.M. Consell Agrari de València**

(21543) v.2.0.14-

10.34.251.71

### F.1.1.9 Calendario y Presupuesto de Tesorería

En este formulario los datos se envían automáticamente.

VOLVER

IMPRIMIR

(Importes en EUROS)

CONCEPTO	RECAUDACION/PAGOS REALES Y ESTIMADOS											
	TRIMESTRE CERRADO RECAUDACIÓN/PAGOS ACUMULADA AL FINAL DEL TRIMESTRE VENCIDO (2)						PREVISIONES TRIMESTRE EN CURSO				PREVISIÓN RECAUD./PAGOS EN EL TRIMESTRE	PREVISIÓN RECAUD./PAGOS FIN DEL EJERCICIO (5)
	CORRIENTE			CERRADOS			PREVISION RECAUDACIÓN/PAGOS EN CADA MES(3)					
	NO INCLUIDOS EN LOS CÁLCULOS DEL PERIODO MEDIO DE PAGO A PROVEEDORES	INCLUIDOS EN LOS CÁLCULOS DEL PERIODO MEDIO DE PAGO A PROVEEDORES	TOTAL	NO INCLUIDOS EN LOS CÁLCULOS DEL PERIODO MEDIO DE PAGO A PROVEEDORES	INCLUIDOS EN LOS CÁLCULOS DEL PERIODO MEDIO DE PAGO A PROVEEDORES	TOTAL	TOTAL	OCTUBRE	NOVIEMBRE	DICIEMBRE		
Fondos líquidos al inicio del periodo (1)						64.761,36		261.402,02	275.302,02	289.202,02	261.402,02	64.761,36
<b>Cobros presupuestarios</b>			<b>919.940,36</b>			<b>150.000,00</b>	<b>1.069.940,36</b>	<b>100.000,00</b>	<b>100.000,00</b>	<b>100.000,00</b>	<b>300.000,00</b>	<b>1.369.940,36</b>
1. Impuestos directos			0,00			0,00	0,00	0,00	0,00	0,00	0,00	0,00
2. Impuestos indirectos			0,00			0,00	0,00	0,00	0,00	0,00	0,00	0,00
3. Tasas y otros ingresos			1.400,00			0,00	1.400,00	0,00	0,00	0,00	0,00	1.400,00
4. Transferencias corrientes			908.150,36			34.000,00	942.150,36	100.000,00	100.000,00	100.000,00	300.000,00	1.242.150,36
5. Ingresos patrimoniales			10.390,00			0,00	10.390,00	0,00	0,00	0,00	0,00	10.390,00
6. Enajenación de			0,00			0,00	0,00				0,00	0,00

inversiones reales								0,00	0,00	0,00		
7. Transferencias de capital			0,00			116.000,00	116.000,00	0,00	0,00	0,00	0,00	116.000,00
8. Activos financieros			0,00			0,00	0,00	0,00	0,00	0,00	0,00	0,00
9. Pasivos financieros			0,00			0,00	0,00	0,00	0,00	0,00	0,00	0,00
<b>Cobros no presupuestarios</b>			<b>4.629,28</b>			<b>0,00</b>	<b>4.629,28</b>	<b>0,00</b>	<b>0,00</b>	<b>0,00</b>	<b>0,00</b>	<b>4.629,28</b>
<b>Cobros realizados pendientes de aplicación definitiva</b>			<b>0,00</b>			<b>0,00</b>	<b>0,00</b>	<b>0,00</b>	<b>0,00</b>	<b>0,00</b>	<b>0,00</b>	<b>0,00</b>
<b>Pagos Presupuestarios</b>	<b>504.816,71</b>	<b>232.432,77</b>	<b>737.249,48</b>	<b>0,00</b>	<b>128.861,25</b>	<b>128.861,25</b>	<b>866.110,73</b>	<b>86.100,00</b>	<b>86.100,00</b>	<b>86.100,00</b>	<b>258.300,00</b>	<b>1.124.410,73</b>
1. Gastos de personal	504.385,18	0,00	504.385,18	0,00	0,00	0,00	504.385,18	50.000,00	50.000,00	50.000,00	150.000,00	654.385,18
2. Gastos en bienes corrientes y servicios	0,00	219.407,18	219.407,18	0,00	9.025,39	9.025,39	228.432,57	35.000,00	35.000,00	35.000,00	105.000,00	333.432,57
3. Gastos financieros	431,53	0,00	431,53	0,00	0,00	0,00	431,53	100,00	100,00	100,00	300,00	731,53
4. Transferencias corrientes	0,00	0,00	0,00	0,00	0,00	0,00	0,00	0,00	0,00	0,00	0,00	0,00
5. Fondo de contingencia y Otros imprevistos	0,00	0,00	0,00	0,00	0,00	0,00	0,00	0,00	0,00	0,00	0,00	0,00
6. Inversiones reales	0,00	13.025,59	13.025,59	0,00	119.835,86	119.835,86	132.861,45	1.000,00	1.000,00	1.000,00	3.000,00	135.861,45
7. Transferencias de capital	0,00	0,00	0,00	0,00	0,00	0,00	0,00	0,00	0,00	0,00	0,00	0,00
8. Activos financieros	0,00	0,00	0,00	0,00	0,00	0,00	0,00	0,00	0,00	0,00	0,00	0,00
9. Pasivos financieros	0,00	0,00	0,00	0,00	0,00	0,00	0,00	0,00	0,00	0,00	0,00	0,00
<b>Pagos no presupuestarios</b>	<b>11.245,27</b>	<b>0,00</b>	<b>11.245,27</b>	<b>0,00</b>	<b>0,00</b>	<b>0,00</b>	<b>11.245,27</b>	<b>0,00</b>	<b>0,00</b>	<b>0,00</b>	<b>0,00</b>	<b>11.245,27</b>
<b>Pagos realizados pendientes de aplicación definitiva</b>	<b>572,98</b>	<b>0,00</b>	<b>572,98</b>	<b>0,00</b>	<b>0,00</b>	<b>0,00</b>	<b>572,98</b>	<b>0,00</b>	<b>0,00</b>	<b>0,00</b>	<b>0,00</b>	<b>572,98</b>
<b>Fondos líquidos al final del periodo</b>							<b>261.402,02</b>	<b>275.302,02</b>	<b>289.202,02</b>	<b>303.102,02</b>	<b>303.102,02</b>	<b>303.102,02</b>

**OBSERVACIONES**

(1) En el concepto "Fondos líquidos al inicio del periodo" se reflejará el importe existente al comienzo del ejercicio 2022 (a 01-01-2022).

- En las columnas de "Previsiones Trimestre en curso - Prevision Recaudación/Pagos en cada mes" el importe del Fondo liquido previsto al comienzo de cada mes.
- En la columna de "Previsión Trimestre en curso - Prevision Recaud./Pagos en el trimestre" el importe del Fondo liquido existente al COMIENZO DEL TRIMESTRE EN CURSO.
- En la columna "Prevision Recaud./Pagos RESTO Ejercicio", el importe del Fondo liquido previsto al INICIO DEL 4º. TRIMESTRE.

(2) Los importes de Recaudación/Pagos en las columnas "Trimestre cerrado Recaudacion/Pagos acumulada al final del trimestre vencido" se corresponden con el TOTAL de Recaudación/Pagos ACUMULADOS realizados en el ejercicio hasta el final del trimestre vencido.

(3) Los importes de Recaudación/Pagos en las columnas "Previsiones Trimestre en curso - Prevision Recaudación/Pagos en cada mes" se corresponden con los importes de Recaudación/Pagos previsto realizar en el MES correspondiente con independencia de que se trate de Recaudación/Pagos de Derechos liquidados/Obligaciones reconocidas de ejercicio corriente o cerrados.

(4) Los Cobros/Pagos en la columna "Prevision Recaud/Pagos en el trimestre" se corresponden con el total de Recaudación/Pagos previsto realizar en el trimestre en curso.

(5) Los importes de Recaudación/Pagos en las columnas "Prevision Recaud./Pagos en el Ejercicio" se corresponden con el TOTAL de Recaudación/Pagos previsto realizar en el ejercicio con independencia de que se trate de Recaudación/Pagos de Derechos liquidados/Obligaciones reconocidas de ejercicio corriente o cerrados.

En este formulario los datos se envían automáticamente.

VOLVER

IMPRIMIR



Personal eventual	0	0,00	0,00	0,00	0,00	0,00	0,00
Funcionarios de carrera	0	0,00	0,00	0,00	0,00	0,00	0,00
Funcionarios interinos	1	5.627,45	9.102,10	0,00	0,00	14.729,55	0,00
Funcionarios en prácticas	0	0,00	0,00	0,00	0,00	0,00	0,00
Laboral fijo	12	119.161,87	176.109,95	0,00	0,00	295.271,82	0,00
Laboral temporal	2	21.985,79	37.590,70	750,00	0,00	60.326,49	0,00
Otro personal	1	27.432,63	0,00	0,00	0,00	27.432,63	0,00
<b>Total</b>	<b>16</b>	<b>174.207,74</b>	<b>222.802,75</b>	<b>750,00</b>	<b>0,00</b>	<b>397.760,49</b>	<b>0,00</b>

**Gastos Comunes sin distribuir por tipos de personal**

<b>RETRIBUCIÓN (ARTÍCULO 16)</b>	<b>OBLIGACIONES RECONOCIDAS NETAS A FIN DE TRIMESTRE VENCIDO</b>
Acción social	2.891,44
Seguridad Social	103.733,25
Resto del artículo 16 = Resto de Cuotas, prestaciones y gastos sociales a cargo del empleador	0,00
<b>Total gastos comunes</b>	<b>106.624,69</b>

**OBSERVACIONES**

**VOLVER**

**IMPRIMIR**



## Ejecuciones trimestrales de las Entidades Locales. Trimestre 3 - Ejercicio 2022

Entidad Local: **17-46-250-AV-012**

**O.A.M. Consell Agrari de València**

(21543) v.2.0.14-

10.34.251.71

**F1.1.B1 Ajustes contemplados en el Informe de Evaluación para relacionar el saldo resultante de Ingresos y Gastos previsto a final de ejercicio con la capacidad o necesidad de financiación calculada conforme a las normas del Sistema Europeo de Cuentas.**

VOLVER

IMPRIMIR

Importes en euros.

Identificador	Concepto: Estimación del Resultado operaciones no financieras del ejercicio (Cap 1 a 7 de Ingresos - Cap 1 a 7 de Gastos) a final del ejercicio	Importe Ajuste aplicado al saldo presupuestario inicial 2022 (+/-)	Estimación de los ajustes a aplicar a los importes de ingresos y gastos a final del ejercicio.	Observaciones
GR000	Ajuste por recaudacion ingresos Capitulo 1	0,00	0,00	
GR000b	Ajuste por recaudacion ingresos Capitulo 2	0,00	0,00	
GR000c	Ajuste por recaudacion ingresos Capitulo 3	0,00	0,00	
GR001	(+)Ajuste por liquidacion PTE - 2008	0,00	0,00	
GR002	(+)Ajuste por liquidacion PTE - 2009	0,00	0,00	
GR002b	(+/-) Ajuste por liquidación PTE de ejercicios distintos a 2008 y 2009	0,00	0,00	
GR006	Intereses	0,00	0,00	
GR006b	Diferencias de cambio	0,00	0,00	
GR015	(+/-) Ajuste por grado de ejecución del gasto	0,00	0,00	
GR009	Inversiones realizadas por Cuenta de la Corporación Local (2)	0,00	0,00	
GR004	Ingresos por Ventas de Acciones (privatizaciones)	0,00	0,00	
GR003	Dividendos y Participacion en beneficios	0,00	0,00	
GR016	Ingresos obtenidos del presupuesto de la Union Europea	0,00	0,00	
GR017	Operaciones de permuta financiera (SWAPS)	0,00	0,00	
GR018	Operaciones de reintegro y ejecucion de avales	0,00	0,00	
GR012	Aportaciones de Capital	0,00	0,00	
GR013	Asunción y cancelacion de deudas	0,00	0,00	
GR014	Gastos realizados en el ejercicio pendientes de aplicar a presupuesto (cuenta 413 según Orden HAC/1364/2018)	0,00	0,00	
GR008	Adquisiciones con pago aplazado	0,00	0,00	
GR008a	Arrendamiento financiero	0,00	0,00	
GR008b	Contratos de asociacion publico privada (APPs)	0,00	0,00	
GR010	Inversiones realizadas por la corporación local por cuenta de otra Administracion Publica (3)	0,00	0,00	

GR019	Prestamos	0,00	0,00
GR020	Devoluciones de ingresos pendientes de aplicar a presupuesto	0,00	0,00
GR021	Consolidación de transferencias Con otras Administraciones Públicas	0,00	0,00
GR99	Otros (1)	0,00	0,00
Total	Total de ajustes a Presupuesto de la Entidad	0,00	0,00

Importe del ajuste : cantidad con signo (+) incrementa el saldo presupuestario (incrementa la capacidad de financiación) (-) disminuye el saldo presupuestario (disminuye la capacidad de financiación).

- (1) Si se incluye este ajuste, en "Observaciones", se hará una breve explicación del contenido de este ajuste.
- (2) Ajuste por inversiones realizadas por una entidad no integrada en la Corporación Local para la entidad local.
- (3) Ajuste por inversiones realizadas por la entidad para una entidad no perteneciente a la Corporación Local.

[VOLVER](#) [IMPRIMIR](#)

## Ejecuciones trimestrales de las Entidades Locales. Trimestre 3 - Ejercicio 2022

Entidad Local: **17-46-250-AV-012**

**O.A.M. Consell Agrari de València**

(21543) v.2.0.14-

10.34.251.71

### ANEXO IA1. INTERESES Y RENDIMIENTOS DEVENGADOS EN EL TRIMESTRE (GASTOS)

Importes en euros.

	OBLIGACIONES RECONOCIDAS NETAS	INTERESES DEVENGADOS
1. Intereses de deuda pública (conceptos 300 y 320)	0,00	0,00
2. Intereses de préstamos y otras operaciones financieras (conceptos 310 y 330)	0,00	0,00
3. Intereses de depósitos, fianzas (conceptos 340 y 341)	0,00	0,00
4a. Otros intereses (conceptos 352, 358)	0,00	0,00
4b. Ejecución de avales (concepto 357)	0,00	0,00
4. Otros intereses (conceptos 352, 357, 358)	0,00	0,00
5. Operaciones de intercambio financiero (concepto 353)	0,00	0,00
6. Gastos de formalización, emisión, modificación y cancelación (conceptos 301, 311, 321, 331)	0,00	
7. Diferencias de cambio (conceptos 322 y 332)	0,00	
8. Otros gastos financieros (conceptos 309, 319, 329, 339 y 359)	431,53	
<b>TOTAL</b>	<b>0,00</b>	<b>0,00</b>

En la columna Obligaciones reconocidas netas se recoge el importe que figure en la columna OBLIGACIONES RECONOCIDAS NETAS incluyendo en cada apartado los conceptos indicados.

En la columna de Intereses devengados se consignará para los apartados 1 a 5 el importe que figure en la columna OBLIGACIONES RECONOCIDAS NETAS más los "intereses diferidos" (intereses devengados y no vencidos) y menos los "intereses anticipados" (intereses contabilizados en el ejercicio y que corresponden, por aplicación del principio de devengo, al ejercicio siguiente). El resto de apartados 6 a 8 no se consignará.

En la primera columna (obligaciones reconocidas) los gastos por intereses se consignarán en las casillas números del 1 al 5, sin incluir los gastos de formalización de deudas que puedan darse en las diferentes operaciones financieras y que serán consignados íntegramente en la casilla número 6; ni tampoco las diferencias de cambio que puedan tener lugar en las operaciones de deuda del exterior a largo plazo y de créditos del exterior, las cuales deberán registrarse íntegramente en la casilla número 7.

VOLVER

IMPRIMIR

## Ejecuciones trimestrales de las Entidades Locales. Trimestre 3 - Ejercicio 2022

Entidad Local: **17-46-250-AV-012**

**O.A.M. Consell Agrari de València**

(21543) v.2.0.14-

10.34.251.71

### ANEXO IB10. INTERESES Y RENDIMIENTOS DEVENGADOS (INGRESOS)

Unidades: euros

EJERCICIO	DERECHOS RECONOCIDOS NETOS	INTERESES DEVENGADOS
1. Intereses de demora (concepto 393-cuenta 769)	0,00	0,00
2. Intereses de títulos y valores (artículo 50-cuenta 761)	0,00	0,00
3. Intereses de anticipos y préstamos concedidos (artículo 51-cuentas 762/763)	0,00	0,00
4. Intereses de depósitos (artículo 52-cuenta 769)	0,00	0,00
<b>TOTAL</b>	<b>0,00</b>	<b>0,00</b>

En la columna **Derechos reconocidos netos** se recoge el importe que figure en la columna DERECHOS RECONOCIDOS NETOS incluyendo en cada apartado los conceptos o artículos indicados.

En la columna de **Intereses devengados** se consignará el saldo de las cuentas de ingresos correspondientes. En el caso de intereses de demora e intereses de depósitos el importe a consignar será la parte del saldo de la cuenta 769 que corresponda a cada uno de estos ingresos.

VOLVER

IMPRIMIR