

SINDICATURA DE COMPTES
DE LA COMUNITAT VALENCIANA

**INFORME DE FISCALITZACIÓ DEL COMPTE
GENERAL DE LES ENTITATS LOCALS**

Exercici 2020



RESUM

Aquest informe proporciona una visió global del sector públic local de la Comunitat Valenciana, segons el compte general retut en 2020 i, en concret, sobre la seua composició, compliment del cycle pressupostari, qualitat dels comptes retuts, agregats i evolució de les magnituds pressupostàries i financeropatrimonials.

Els comptes estan disponibles per als ciutadans en el portal www.rendiciondecuentas.es, compartit amb el Tribunal de Comptes i la majoria dels òrgans de control extern de les comunitats autònomes. Així mateix, la informació pressupostària i financera de les entitats del sector públic local valencià, corresponent a cada un dels ens locals i a les seues entitats dependents, es pot consultar en el lloc web de la Sindicatura de Comptes.

Quant al compliment de les obligacions derivades de l'execució del cycle pressupostari, l'Informe posa de manifest un rellevant incompliment dels terminis, ja que la gran majoria de les entitats locals no van aprovar el seu pressupost dins del termini legal (75%), i són rellevants també les que no van aprovar en termini la liquidació (30%) o no van aprovar en termini el compte general (24%).

A 31 de desembre de 2021, 21 entitats locals no havien presentat el compte general de 2020. D'aquesta xifra, 10 entitats corresponien a municipis. Amb posterioritat, fins al 31 de març de 2022, van presentar el compte nou entitats. La falta de presentació dels comptes és un incompliment molt greu d'una obligació essencial de qui gestiona fons públics.

La Sindicatura ha mantingut una actitud proactiva amb vista a l'obtenció dels comptes efectuant els recordatoris i requeriments habituals. El nombre d'entitats que no compleixen l'obligació de remetre els comptes es manté en nivells baixos, encara que s'ha d'aspirar al fet que es reduïsquen a zero. A això pot contribuir, tal com esmenta l'Informe, la impossibilitat de percebre subvencions de la Generalitat en el cas de no estar al dia en la rendició de comptes a la Sindicatura.

El 79% de les entitats locals va retre el compte general de l'exercici 2020 dins del termini legal, el mateix percentatge que ho va fer respecte del compte general de l'exercici 2019. Fins a la data d'agregació dels comptes (el 31 de desembre de 2021) aquest nombre va ascendir al 97% del total, dos punts més que en la rendició de l'exercici 2019.

En la revisió dels comptes s'ha verificat que les incidències pressupostàries més freqüents són l'existència d'un romanent de tresoreria per a despeses generals negatiu, un resultat pressupostari ajustat negatiu i la falta d'estimació de l'import de dubtós cobrament en la determinació del romanent de tresoreria.

La Sindicatura compara les dades agregades de les institucions que han retut comptes en els últims dos anys, i reflecteix d'aquesta manera una informació homogènia. El resultat pressupostari agregat de l'exercici 2020 va ser positiu en tots els tipus d'entitat, igual que va ocórrer en 2018 i 2019. En conjunt, el resultat pressupostari ajustat en 2020 ha experimentat una millora del 19,7% respecte a 2019.



El romanent de tresoreria per a despeses generals agregat ha millorat en 2020 en tots els tipus d'entitat. La variació del romanent en termes globals ha experimentat un increment del 18,3%, seguint la tendència positiva dels últims anys.

Una altra magnitud que reflecteix la millora del sector local de la Comunitat Valenciana és la reducció de l'endeutament, suma dels deutes a curt i a llarg termini, en disminuir en 2020 la dependència d'aquesta font de finançament per al conjunt d'entitats locals en un 10,9%.

Les obligacions pendents d'aplicar a pressupost al tancament de l'exercici 2020 van ascendir a 160.882 milers d'euros. En termes homogenis, han augmentat una mitjana del 5,2% per al conjunt d'entitats locals, i destaca per la seua importància quantitativa l'increment d'un 3,3% en els municipis i d'un 11,3% en les províncies. Cal destacar les mesures extraordinàries de finançament aprovades en els últims exercicis per a la reducció d'aquest tipus de despeses, en obligar les entitats locals a destinar, en primer lloc, el superàvit en comptabilitat nacional o, si és menor, el romanent de tresoreria per a despeses generals, a atendre les obligacions pendents d'aplicar a pressupost comptabilitzades a 31 de desembre de l'exercici anterior.

Finalment, l'Informe reitera les recomanacions d'exercicis anteriors, i assenyala la necessitat del compliment del cicle pressupostari, la potenciació del control intern i l'adopció de les mesures necessàries per a esmenar les anomalies que es posen de manifest, i hi afegeix que hauria de revisar-se l'estructura del sector públic local empresarial de manera que la creació i actuació d'aquestes entitats responga, de manera efectiva, a raons de millora de la gestió pública, eficiència i sostenibilitat financera. Així mateix, s'incideix en l'existència d'uns controls eficaços de ciberseguretat com un element essencial per a la prestació de serveis públics en una administració tecnològicament avançada.

NOTA

Aquest resum pretén ajudar a comprendre els resultats del nostre informe i facilitar la tasca als lectors i als mitjans de comunicació. Recomanem llegir-lo per a conèixer el veritable abast del treball realitzat.



Informe de fiscalització del compte general de les entitats locals

Exercici 2020

Sindicatura de Comptes
de la Comunitat Valenciana



ÍNDEX (amb hipervincles)

1. Introducció	3
2. Responsabilitats dels òrgans de les entitats locals en relació amb la rendició de comptes i el compliment de la legalitat	4
3. Responsabilitat de la Sindicatura de Comptes	5
4. Conclusions de la rendició d'informació exigida per la Instrucció	6
5. Recomanacions	10
Apèndix 1. Normativa, objectius i abast	13
Apèndix 2. Composició del sector públic local valencià	21
Apèndix 3. Presentació i examen dels comptes	28
Apèndix 4. Anàlisi econòmica del sector públic local valencià	43
Tràmit d'al·legacions	78
Aprovació de l'Informe	79
Annex 1. Comprovacions i indicadors i ràtios	
Annex 2. Incidències	
Annex 3. Al·legacions i informe sobre les al·legacions presentades	



1. INTRODUCCIÓ

La Llei de la Generalitat Valenciana 6/1985, d'11 de maig, de Sindicatura de Comptes, inclou en l'article 2.1.b dins del sector públic valencià les entitats locals que conformen el territori de la Comunitat Valenciana, els seus organismes autònoms, les societats mercantils públiques locals dependents d'aquestes i les entitats que estiguen participades majoritàriament per aquelles.

La fiscalització dels comptes de les entitats locals s'inclou en l'article 10, on s'estableix que les entitats locals han de presentar els seus comptes generals a la Sindicatura de Comptes dins del termini general establert en la legislació bàsica estatal reguladora de les hisendes locals, és a dir, abans del 15 d'octubre de l'any següent al de l'exercici al qual corresponguen.

Així mateix, l'article 10.2 estableix que les entitats incloses en l'article 2 d'aquesta llei que no integren els seus comptes en els comptes generals de la Generalitat ni en els d'alguna entitat local han de presentar els seus comptes a la Sindicatura de Comptes, abans del 30 de juny de l'any següent al de l'exercici econòmic al qual corresponguen, llevat que una norma legal establisca un altre termini.

Aquest informe reflecteix la informació agregada de les entitats locals obligades a retre els seus comptes per l'article 209 del text refós de la Llei Reguladora de les Hisendes Locals, aprovat pel Reial Decret Legislatiu 2/2004, de 5 de març (d'ara en avant, TRLRHL). Les instruccions de comptabilitat local de 2013 estableixen que el compte general està integrat per:

- a) El compte de la mateixa entitat.
- b) El compte dels organismes autònoms.
- c) Els comptes anuals de les societats mercantils de capital íntegrament propietat de les entitats locals.
- d) Els comptes anuals de les entitats públiques empresarials.

D'altra banda, la Llei 40/2015, d'1 d'octubre, de Règim Jurídic del Sector Públic, regula el règim jurídic dels consorcis i estableix que els estatuts de cada consorci determinaran l'Administració pública d'adscripció i queden subjectes al règim de pressupost, comptabilitat i control d'aquesta, i els seus comptes s'han d'incloure en el compte general de l'Administració pública d'adscripció. En conseqüència, els comptes anuals dels consorcis adscriu a una entitat local formen part del contingut del compte general d'aquesta.

A més, dins de la documentació complementària al compte general s'inclouen els comptes de les societats mercantils participades majoritàriament per les entitats locals i els comptes anuals de les unitats dependents de l'entitat local incloses en l'àmbit d'aplicació de la Llei Orgànica 2/2012, de 27 d'abril, d'Estabilitat Pressupostària i Sostenibilitat Financera, no



compresos en el cas anterior ni integrats en el compte general, la qual cosa inclou les fundacions, associacions i altres institucions sense fins lucratiu (ISFL).

2. RESPONSABILITATS DELS ÒRGANS DE LES ENTITATS LOCALS EN RELACIÓ AMB LA RENDICIÓ DE COMPTES I EL COMPLIMENT DE LA LEGALITAT

Les responsabilitats dels diferents òrgans en relació amb la formació, aprovació i rendició del compte general de la corporació s'estableixen en el TRLRHL i són les que es resumeixen a continuació:

- Els estats i comptes de l'entitat local els ha de retre el seu president abans del dia 15 de maig de l'exercici següent al qual corresponguen. Els dels organismes autònoms i societats mercantils el capital dels quals pertanga íntegrament a aquella, retuts i proposats inicialment pels òrgans competents d'aquests, s'han de remetre a l'entitat local en el mateix termini (article 212.1 del TRLRHL).
- La intervenció és responsable de formar el compte general abans de l'1 de juny, per a sotmetre'l a informe de la Comissió Especial de Comptes de l'entitat (article 212.2 del TRLRHL).
- El ple de la corporació ha d'aprovar el compte general, i en l'article 212.4 del TRLRHL es fixa l'1 d'octubre com a termini.
- L'entitat ha de retre el compte general de cada exercici a la Sindicatura de Comptes abans del 15 d'octubre de l'exercici següent al qual corresponga (article 10 de la Llei 6/1985, de Sindicatura de Comptes, en la redacció vigent).
- Els comptes anuals que integren el compte de la mateixa entitat local i els que ha de formar cada un dels seus organismes autònoms i els seus consorcis adscrits són els següents:
 - a) El balanç
 - b) El compte del resultat economicopatrimonial
 - c) L'estat de canvis en el patrimoni net
 - d) L'estat de fluxos d'efectiu
 - e) L'estat de liquidació del pressupost
 - f) La memòria
- Els òrgans locals són responsables d'elaborar i aprovar els comptes generals de manera que expressen la imatge fidel del patrimoni, de la situació financera, de l'execució del pressupost i dels resultats de l'entitat, d'acord amb el marc normatiu aplicable a les



entitats locals, i del control intern que consideren necessari per a preparar el compte general lliure d'incorrecció material, deguda a frau o error.

A més de formar i presentar el compte general, els òrgans locals han de garantir que les activitats, les operacions financeres i la informació reflectides en els comptes anuals resulten conformes amb les normes aplicables i establir els sistemes de control intern que consideren necessaris per a aquesta finalitat.

3. RESPONSABILITAT DE LA SINDICATURA DE COMPTES

La responsabilitat de la Sindicatura de Comptes és expressar una opinió sobre el compliment de la legalitat aplicable a la rendició de la informació de les entitats locals indicada en l'apartat 2, corresponent a l'exercici 2020, basada en la fiscalització realitzada. Per a això, hem dut a terme el treball d'acord amb els *Principis fonamentals de fiscalització de les institucions públiques de control extern* i amb les normes tècniques de fiscalització, aprovades pel Consell de la Sindicatura i recollides en el *Manual de fiscalització* de la Sindicatura de Comptes.

Aquests principis exigeixen que la Sindicatura complisca els requeriments d'ètica, així com planificar i executar la fiscalització amb la finalitat d'obtindre una seguretat limitada que la rendició d'informació i el compliment d'altres obligacions formals han sigut conformes, en els seus aspectes significatius, amb la normativa aplicable.

Considerem que l'evidència d'auditoria obtinguda proporciona una base suficient i adequada per a fonamentar l'opinió amb excepcions sobre el compliment de determinades obligacions legals i reglamentàries i sobre el contingut del compte general de les entitats locals. Les conclusions obtingudes es resumeixen en l'apartat 4.

En l'apèndix 2 es mostra l'evolució del sector públic local de la Comunitat Valenciana i la seua composició en l'exercici fiscalitzat, obtinguda de la Plataforma de Rendició d'Entitats Locals i de fonts pròpies. L'apèndix 3 mostra el resultat de la presentació dels comptes per les entitats locals i un examen de la informació remesa. En l'apèndix 4 s'analitza la situació financera i pressupostària del sector públic local.

En els annexos d'aquest informe s'inclouen les incidències detectades en el compliment de la legalitat en la rendició de comptes i una sèrie de comprovacions sobre els estats pressupostaris i financers.

La informació pressupostària i financera de cada un dels ens del sector públic local valencià i de les seues entitats dependents es pot consultar en el portal www.rendiciondecuentas.es, així com en la web de la Sindicatura de Comptes <https://www.sindicom.gva.es/detall-i-agregats-de-les-entitats-locales>. En aquesta última, a més, es pot realitzar l'agregació de la informació individual segons una sèrie de criteris: exercici, data de rendició, tipus d'entitat, província, model comptable i tram de població.



4. CONCLUSIONS DE LA RENDICIÓ D'INFORMACIÓ EXIGIDA PER LA INSTRUCCIÓ

D'acord amb la informació de què disposa la Sindicatura de Comptes i a l'efecte exclusivament de l'àmbit subjectiu d'aquest informe, el sector públic local valencià estava integrat en l'exercici 2020 per 615 entitats locals subjectes a les instruccions de comptabilitat local i 220 ens dependents o adscrits a aquestes (quadre 2, apèndix 2).

De manera anàloga a informes anteriors, s'ha fixat el 31 de desembre de 2021 com la data de tancament del treball per a agregar les dades dels comptes presentats fins a aquesta data, és a dir, dos mesos i mig després d'acabat el termini legal de presentació dels comptes.

A 31 de desembre de 2021, un total de 594 entitats locals havien presentat a la Sindicatura de Comptes el compte general corresponent a l'exercici 2020, la qual cosa suposa el 97% sobre el conjunt d'entitats locals que pertanyen al sector públic valencià. Del total anterior, 532 entitats corresponen a municipis, la qual cosa representa un 98% del nombre total d'aquests i també en termes de població (quadres 6 i 10, apèndix 3).

El nivell de compliment en la remissió dels comptes anuals de les entitats dependents, en la data esmentada anteriorment, va arribar al 95% (quadre 7).

En els apartats següents s'exposen les conclusions del treball efectuat, tant pel que fa a la presentació i examen dels comptes com a l'anàlisi economicofinancera del sector públic local valencià.

4.1. PRESENTACIÓ I EXAMEN DELS COMPTES DE L'EXERCICI 2020

4.1.1. Presentació dels comptes i compliment del cicle pressupostari

- a) El 79% de les entitats locals van presentar els seus comptes en el termini preceptiu (quadre 6, gràfic 2). La població dels municipis que van presentar els seus comptes a la Sindicatura en el termini legal suposa un 82% (quadre 10, gràfic 4).

L'incompliment dels terminis relatius al cicle pressupostari de l'exercici 2020 en les entitats locals que han presentat els comptes és rellevant: el 75% d'aquestes va incomplir el termini legal per a aprovar el pressupost; el 30%, el de liquidació del pressupost, i el 24%, el d'aprovació del compte general (quadre 11).

- b) Fins al 31 de desembre de 2021, 21 entitats locals (10 municipis i 11 mancomunitats) no havien presentat els comptes de 2020. D'aquestes, nou entitats ho van fer amb posterioritat, fins al 31 de març de 2022 (vegeu l'annex 2.1).

En la data de tancament d'aquest informe hi havia dos municipis i deu mancomunitats que estaven pendents de retre el compte general de l'exercici 2020, tan sols un 2% del total d'entitats principals (quadre 12).



Un d'aquests municipis és Xixona, que va comunicar a la Sindicatura de Comptes que el 17 d'abril de 2021 va patir un atac informàtic que va afectar greument els sistemes de comptabilitat i gestió tributària, la qual cosa va fer impossible complir les obligacions legals de remissió d'informació.

La falta de presentació dels comptes és un incompliment molt greu d'una obligació essencial de qui gestiona fons públics.

- c) Deu entitats locals van presentar el compte general de 2020 de manera incompleta, per no figurar els comptes d'alguns dels seus ens dependents, o per haver presentat algun compte amb tots els seus estats a zero (quadre 14). Això suposa un incompliment de les normes que regulen el contingut del compte general (TRLRHL, ICAL i Llei 40/2015, en el cas dels consorcis).

4.1.2. Examen dels comptes

- a) El nombre d'incidències que presentaven els comptes ha experimentat un increment respecte a l'exercici anterior, en passar de 2.632 en 2019 a 3.027 en 2020 (quadre 16).
- b) De les 594 entitats locals que van presentar el compte general, se n'ha requerit 227 per a esmenar o justificar les incidències no acceptades per la Sindicatura, que van ascendir a 741 (quadre 17).
- c) Hi ha 98 entitats que presentaven incidències després d'haver efectuat certes comprovacions en els estats pressupostaris i comptables de l'exercici 2020 (quadres 18 i 19).

La incidència més freqüent ha sigut la presentació d'un resultat pressupostari ajustat negatiu per part de 53 entitats. A més, cal destacar l'existència d'un romanent de tresoreria per a despeses generals negatiu en 19 entitats. Aquestes circumstàncies són indicatives d'una deterioració de la situació econòmica en aquestes entitats.

Una altra incidència observada ha sigut la falta d'estimació del dubtós cobrament en el romanent de tresoreria, que afecta 18 entitats. Aquest fet pot ser un indicatiu de l'incompliment de les normes pressupostàries i comptables que obliguen a determinar aquest import per a calcular el romanent de tresoreria.

D'altra banda, les comprovacions sobre el balanç i el compte de resultats mostren que les incidències més freqüents són degudes a l'existència de partides amb signe negatiu en el balanç i a un fons de maniobra negatiu, un fet que es produeix en 38 i 26 entitats, respectivament (quadre 21).

4.2. ENTITATS AMB COMPTES PENDENTS D'EXERCICIS ANTERIORS A 2020

- a) Nou entitats locals (totes mancomunitats) continuen pendents de presentar algun dels seus comptes dels exercicis del període 2016 a 2019 (quadre 13 i annex 2.3).



- b) A partir de l'1 de gener de 2015, totes les convocatòries d'ajudes i subvencions a les entitats locals que approve la Generalitat han d'incloure en les seues bases reguladores l'acreditació d'estar al corrent del compliment de l'obligació de retre els seus comptes anuals davant la Sindicatura de Comptes de la Comunitat Valenciana, com a requisit per al pagament. Per tant, qualsevol entitat local que siga beneficiària d'una ajuda o subvenció de la Generalitat no pot percebre'n l'import corresponent si en el moment en què siga procedent el pagament no realitza aquesta acreditació, amb independència de quin siga l'exercici els comptes del qual no s'han retut davant la Sindicatura.

4.3. ANÀLISI PRESSUPOSTÀRIA I ECONOMICOPATRIMONIAL

De l'anàlisi comparada dels estats agregats del sector públic local cal destacar el següent:

- a) L'execució del pressupost de l'exercici 2020 va presentar unes previsions definitives d'ingressos del conjunt d'entitats locals de 8.497 milions d'euros. Es van reconèixer drets nets pel 78,6% d'aquestes previsions, 6.680 milions d'euros, i es va recaptar en l'exercici el 89,4% d'aquests drets (quadre 24).

Les entitats locals es van finançar, fonamentalment, per mitjà d'ingressos tributaris, en un 50,4%, i transferències corrents, en un 42,4%. Els impostos directes van representar el 35,4% del finançament local, amb especial importància per als municipis (43,8% dels seus ingressos).

Les transferències corrents van ser una altra de les principals fonts d'ingressos de les entitats locals, ja que van suposar per als municipis el 33,9% dels seus drets reconeguts, mentre que en les províncies, mancomunitats, entitats locals menors, consorcis i organismes autònoms, aquests ingressos van superar el 70% del total (quadre 25).

Els ingressos del conjunt d'entitats locals van augmentar en l'exercici 2020 un 2,6% respecte a 2019. Destaca l'evolució favorable de les transferències corrents, amb un increment del 14,3%, mentre que les taxes i altres ingressos van disminuir un 14,1%. Els ingressos per operacions financeres van augmentar un 29,7% en 2020 a causa, fonamentalment, de l'emissió de passius financers (quadre 28).

- b) L'execució del pressupost de despeses de les entitats locals de l'exercici 2020 va reflectir uns crèdits definitius de 8.456 milions d'euros. El pressupost inicial agregat es va modificar en un 34,3% al llarg de l'exercici, davant d'un 38,4% en 2019. El nivell d'execució va ser d'un 72,9% del crèdit definitiu, la qual cosa va representar un import de despesa total executada de 6.161 milions d'euros. El grau de compliment en el pagament de les obligacions reconegudes va ser d'un 93,1%.

Els municipis van gestionar el 78,3% de la despesa executada en 2020. Els segueixen les províncies (13,7%), els consorcis (2,8%) i els organismes autònoms (2,4%). La resta de les entitats (mancomunitats, àrees metropolitanes i entitats locals menors) van gestionar un percentatge inferior al 2% de la despesa local (quadre 31).



La major part de la despesa executada ha correspost a despeses de personal (36,4%) i béns corrents i prestació de serveis (30,1%). Les transferències, tant corrents com de capital, van ascendir al 16,9% de la despesa total. Les inversions reals van suposar el 10,1% i les despeses per al pagament del deute (interessos i amortització del principal), el 5,8% de la despesa de l'exercici (quadre 32).

L'àrea de despesa a la qual van destinar més recursos les entitats locals en 2020 va ser la de serveis bàsics, el 36,6% de la despesa local, seguida de les actuacions de caràcter general, un 21,1% (quadre 33). En aquest exercici es va produir una disminució de l'1,7% en la despesa total del conjunt de les entitats locals (quadre 34).

- c) El resultat pressupostari agregat de l'exercici 2020 va ser positiu en tots els tipus d'entitat, igual que va ocórrer en els exercicis 2018 i 2019. En conjunt, el resultat pressupostari ajustat en 2020 ha experimentat una millora del 19,7% respecte a 2019 (quadre 40).
- d) El romanent de tresoreria per a despeses generals agregat ha millorat en 2020 en tots els tipus d'entitat. La variació del romanent en termes globals ha experimentat un increment del 18,3%, seguint la tendència positiva dels últims anys (quadre 43). El 75,3% de les entitats analitzades ha millorat el romanent de tresoreria en 2020 (quadre 44).
- e) L'evolució del compte 413, "Creditors per operacions pendents d'aplicar a pressupost", en termes homogenis, evidencia que aquestes operacions van augmentar en 2020 un 5,2% per al conjunt d'entitats locals. La variació ha sigut diferent per tipus d'entitat, i destaca per la seua importància quantitativa l'increment en els municipis i les províncies, en un 3,3% i un 11,3%, respectivament (quadre 45).
- f) L'endeutament de les entitats locals, suma dels deutes a curt i a llarg termini, va representar en 2020 per al conjunt d'entitats locals un 6,6% del total del patrimoni net i passiu (quadre 50). Aquest endeutament ha tingut una evolució favorable en el període 2018-2020, en disminuir la dependència d'aquesta font de finançament per al conjunt d'entitats locals un 12,8% en 2019 i un 10,9% en 2020 (quadre 52).
- g) Respecte als indicadors sobre la informació pressupostària dels municipis valencians, retuts en el compte general de 2020, cal destacar que l'endeutament mitjà per habitant ha disminuït un percentatge del 4,6%, en passar de 515,2 euros en 2019 a 491,6 euros en 2020 (quadre 51).

A més, l'autonomia fiscal (proporció que representen els ingressos de naturalesa tributària en relació amb la totalitat dels ingressos pressupostaris) va ser del 54,5%.

L'execució pressupostària per al pressupost de despeses va arribar al 72,8% (76,2% en 2019), mentre que per al pressupost d'ingressos va ser del 78,2% (79,2% en 2019). La realització de pagaments d'exercicis tancats en 2020 va arribar al 86,5% (85,5% en 2019), mentre que la realització de cobraments d'exercicis tancats va ser tan sols del 28,5% (23,9% en 2019) (quadre 53).



- h) El nivell de compliment en la remissió dels comptes anuals de les entitats del sector públic empresarial, fins al 31 de desembre de 2021, va arribar al 97,0% (quadre 55).

En 2020, un 19,8% de les societats mercantils dependents i entitats públiques empresarials analitzades van presentar resultats negatius en els seus comptes de pèrdues i guanys (24,5% en 2019). A més, el 12,5% dels comptes remesos reflectien una possible causa de dissolució (13,8% en 2019). D'altra banda, 19 empreses públiques van presentar un fons de maniobra negatiu (23 en 2019), la qual cosa representa una situació de desequilibri financer (quadre 57).

Les ràtios de finançament alié i de passiu exigible sobre el total de l'actiu en les empreses públiques són quatre vegades majors a les del conjunt d'entitats locals (quadre 58).

4.4. FETS POSTERIORS

La data de tancament d'aquest informe per a la confecció d'agregats ha sigut el 31 de desembre de 2021 i, en conseqüència, les dades que hi figuren es refereixen a les entitats que han remés la documentació sol·licitada en aquesta data. No obstant això, amb posterioritat i fins al 31 de març de 2022, huit municipis i una mancomunitat han presentat a la Sindicatura de Comptes el compte general corresponent a l'exercici 2020 (quadre 12).

5. RECOMANACIONS

Com a resultat del treball de fiscalització realitzat, és procedent efectuar les recomanacions que s'indiquen a continuació, la majoria de les quals ja s'han recollit en informes anteriors:

- a) Les entitats locals han de prestar especial interès al compliment dels terminis que fixa la normativa pressupostària, començant per l'elaboració i aprovació del pressupost, que és un instrument de planificació, i acabant per la rendició dels comptes. Aquesta ha de constituir un objectiu prioritari per a les entitats locals, no sols perquè és una exigència legal, sinó també perquè reflecteix la transparència en la gestió i el maneig dels fons públics. En aquest sentit, ha d'exigir-se la formació del compte general a aquells que tenen l'obligació de fer-ho, i adoptar, si és el cas, les mesures disciplinàries que siguen procedents.

En el cas que l'entitat no tinga prou mitjans, pot acudir als serveis d'assessorament provincials o de la Generalitat, que han de prestar-li aquesta assistència.

- b) El ple de la corporació, com a òrgan fiscalitzador de la gestió de l'entitat, ha d'exigir, en primer lloc, la presentació del compte general perquè siga aprovat abans de l'1 d'octubre i, posteriorment, la seua rendició abans del 15 d'octubre.
- c) Prèviament a la remissió telemàtica del compte general a la Sindicatura de Comptes, s'han d'analitzar i justificar les incidències detectades per la Plataforma de Rendició de Comptes.



- d) Les entitats locals que no hagen retut els comptes a la Sindicatura han de considerar que, mentre no esmenen aquest incompliment, es veuran afectades per les mesures establides en l'article 199 de la Llei 8/2010, de 23 de juny, de la Generalitat, de Règim Local de la Comunitat Valenciana, en la redacció que en fa la Llei 7/2014, de 22 de desembre, de Mesures Fiscals, de Gestió Administrativa i Financera i d'Organització de la Generalitat.
- e) Ha de potenciar-se el control intern amb la finalitat de garantir:
- La fiabilitat de la comptabilitat i la rendició de comptes.
 - L'adequada protecció dels actius.
 - El compliment del principi de legalitat.
- f) L'anàlisi economicofinancera realitzada ha posat de manifest debilitats en la gestió econòmica, per la qual cosa cada entitat ha d'analitzar-ne les causes i prendre les mesures necessàries.
- g) Les bases d'execució del pressupost, a l'efecte del càlcul del romanent de tresoreria per a despeses generals, han de regular l'estimació dels drets de difícil cobrament tenint en compte el principi de prudència, que afecta tota classe de drets de l'entitat. Sobre això, cal tindre en compte l'article segon de la Llei 27/2013, de Racionalització i Sostenibilitat de l'Administració Local, que inclou un nou article 193.bis en el TRLRHL, referent als drets de difícil o impossible recaptació.

En aquest sentit, els deutes que les diferents administracions públiques tinguen amb les entitats locals no s'han d'excloure en l'estimació dels drets de difícil cobrament, perquè poden estar subjectes a determinades condicions, que podrien no ser complides i a més poden prescriure com qualsevol obligació.

- h) Hauria de revisar-se l'estructura del sector públic local empresarial, de manera que la creació i actuació d'aquestes entitats dependents responga, de manera efectiva, a raons de millora de la gestió pública, eficiència i sostenibilitat financera.
- i) Algunes mancomunitats i consorcis es troben en una situació irregular, ja que fa diversos exercicis que no reten comptes. Les entitats locals que formen part d'aquestes mancomunitats haurien d'aclarir la situació en què es troben, a fi de donar de baixa les que no tenen activitat i retre comptes de les que estan en funcionament. En el cas dels consorcis, n'hi ha diversos que no han retut comptes per no estar adscrits a cap entitat local, o per no haver sigut inscrits com a tals en la Plataforma de Rendició de Comptes. Per tant, els ens locals participants haurien de procedir a la seua adscripció i alta en la plataforma o a la seua dissolució en el cas que estiguen inactius.
- j) L'existència d'uns controls eficaços de ciberseguretat és un element essencial per a la prestació de serveis públics en una administració tecnològicament avançada. Les entitats públiques han d'implementar controls sobre la seguretat de la informació i les



comunicacions d'acord amb les directrius establides en l'Esquema Nacional de Seguretat (ENS), tant per obligació legal com per raons d'autoprotecció i supervivència.



APÈNDIX 1

Normativa, objectius i abast



1. MARC NORMATIU

1.1. Introducció

L'article 39 de l'Estatut d'Autonomia de la Comunitat Valenciana estableix que la Sindicatura de Comptes és l'òrgan al qual correspon el control extern econòmic i pressupostari de l'activitat financera de la Generalitat, dels ens locals compresos en el seu territori i de la resta del sector públic valencià, així com dels comptes que el justifiquen.

D'altra banda, l'article 223 del text refós de la Llei Reguladora de les Hisendes Locals, quan regula la funció fiscalitzadora del Tribunal de Comptes sobre les entitats locals, es remet a les facultats que, en matèria de fiscalització externa de les entitats locals, tinguen atribuïdes pels seus estatuts les comunitats autònomes.

L'article 2.1.b de la Llei 6/1985, d'11 de maig, de Sindicatura de Comptes, en la redacció vigent, considera que són part integrant del sector públic valencià tant les entitats locals que conformen el territori de la comunitat autònoma com els seus organismes autònoms, qualsevol que siga la seua naturalesa, les empreses públiques que en depenguen i totes les entitats que estiguen participades majoritàriament per aquelles.

La rendició de comptes per les entitats locals constitueix un deure legal bàsic per a garantir la transparència en la gestió de la seua activitat economicofinancera. Aquesta rendició possibilita, d'una banda, conèixer la situació financera d'aquelles, els resultats de la seua activitat, l'execució del seu pressupost i els seus fluxos de tresoreria; i, d'altra banda, que les institucions competents puguen dur a terme la fiscalització d'aquesta activitat. La mateixa Llei 19/2013, de 9 de desembre, de Transparència, Accés a la Informació Pública i Bon Govern, en l'article 28, considera com a infracció molt greu l'incompliment d'aquest deure i preveu la sanció corresponent a aquest efecte.

Des de l'any 2007 es troba en funcionament la Plataforma de Rendició de Comptes de les Entitats Locals (www.rendiciondecuentas.es). Aquesta aplicació web la gestionen el Tribunal de Comptes i la major part dels OCEX, d'acord amb els convenis multilaterals subscrits, i serveix per a la recepció, gestió, examen i explotació dels comptes retuts telemàticament i en format electrònic per les entitats locals.

El Pla General de Comptabilitat Pública, aprovat per mitjà de l'Ordre EHA/1037/2010, de 13 d'abril, va adaptar les normes comptables públiques al marc de les Normes Internacionals de Comptabilitat del Sector Públic (NIC-SP). Aquest pla constitueix la norma marc per al sector públic. En l'àmbit local aquesta adaptació va tindre lloc per mitjà de les instruccions de comptabilitat per a l'Administració local (ICAL), models normal i simplificat, aprovades per les ordres HAP/1781/2013 i HAP/1782/2013, de 20 de setembre. Aquesta última va modificar, al seu torn, el model bàsic, que es regula en l'Ordre EHA/4040/2004, de 23 de novembre.

Aquestes instruccions van incorporar canvis substancials en l'estructura i el contingut dels comptes anuals, inclòs el format del compte general. El Tribunal de Comptes i els OCEX van



aprovar unes noves instruccions per a regular el suport informàtic que cal aplicar als comptes generals a partir de l'exercici 2015 i el procediment per a la rendició de comptes de les entitats locals. Pel que fa al Tribunal de Comptes, es va efectuar per l'Acord del Ple de data 26 de novembre de 2015 i, respecte a la Sindicatura de Comptes, per l'Acord de 14 de desembre de 2015, del Consell de la Sindicatura de Comptes.

El Reial Decret 424/2017, de 28 d'abril, pel qual es regula el règim jurídic del control intern en les entitats del sector públic local, en l'article 29.3.A, va introduir com a novetat l'obligació que, a partir de l'exercici 2019, l'òrgan interventor de l'entitat local realitze anualment l'auditoria dels comptes anuals de les seues entitats dependents.

En conseqüència, el Tribunal de Comptes va modificar la seua instrucció per mitjà de l'Acord del Ple de 19 de desembre de 2019, mentre que la Sindicatura de Comptes va actualitzar la seua amb l'Acord del Consell de 29 de gener de 2020.

1.2. Acord de 29 de gener de 2020, del Consell de la Sindicatura de Comptes

Aquest acord aprova la Instrucció que regula la rendició del compte general de les entitats locals de la Comunitat Valenciana i el procediment per a efectuar-la de manera telemàtica davant la Sindicatura de Comptes, així com el suport informàtic en que s'han de presentar els comptes generals a partir de l'exercici 2019.

L'àmbit d'aplicació de la Instrucció està format per totes les entitats locals subjectes al règim general de comptabilitat establert en les instruccions de comptabilitat per a l'Administració local.

El compte general s'ha de retre abans del 15 d'octubre de l'any següent al qual corresponga, d'acord amb el que s'estableix en l'article 9 de la Llei 6/1985, d'11 de maig, modificada per la Llei 16/2017, de 10 de novembre.

Els comptedants responsables reten el compte general a la Sindicatura de Comptes exclusivament a través de la Plataforma de Rendició de Comptes de les Entitats Locals, en el model i format normalitzat recomanats per la Resolució de la IGAE de 13 de novembre de 2015.

El procediment de remissió telemàtica dels comptes (integritat, autenticitat, seguretat, entre altres aspectes) s'ajusta al que es preveu en la Llei 39/2015, d'1 d'octubre, del Procediment Administratiu Comú de les Administracions Públiques, i en la Llei 40/2015, d'1 d'octubre, de Règim Jurídic del Sector Públic, així com als estàndards establerts en la Llei 11/2007, de 22 de juny, d'Accés dels Ciutadans als Serveis Públics, i en les normes que la despleguen.

La modificació més important que conté la nova instrucció és la inclusió de nova documentació que ha d'acompanyar el compte general retut anualment:



- Informes d'auditoria de comptes anuals de les entitats a què es refereix l'article 29.3.A del Reial Decret 424/2017, que hagen sigut aprovats abans d'efectuar aquesta rendició.
- Informes d'auditoria referits a aquelles entitats dependents de l'entitat local que, en virtut de la normativa mercantil, es troben subjectes a l'obligació de sotmetre a auditoria els seus comptes anuals.

Així mateix, els comptes anuals de les entitats sense fi de lucre incloses en l'àmbit del compte general d'una entitat local passen a retre's en format XML, en lloc del format PDF.

1.3. Règim jurídic economicopressupostari

El règim jurídic aplicable a la hisenda de les entitats locals, durant l'any 2020, es conté fonamentalment en la normativa assenyalada a continuació:

- Llei 7/1985, de 2 d'abril, Reguladora de les Bases del Règim Local (LRBRL).
- Llei 8/2010, de 23 de juny, de la Generalitat, de Règim Local de la Comunitat Valenciana, i les seues modificacions posteriors.
- Llei Orgànica 2/2012, de 27 d'abril, d'Estabilitat Pressupostària i Sostenibilitat Financera, i les seues modificacions posteriors (LOEPSF).
- Llei 27/2013, de 27 de desembre, de Racionalització i Sostenibilitat de l'Administració Local (LRSAL).
- Llei 39/2015, d'1 d'octubre, del Procediment Administratiu Comú de les Administracions Públiques (LPCAP).
- Llei 40/2015, d'1 d'octubre, de Règim Jurídic del Sector Públic (LRJSP).
- Llei 9/2017, de 8 de novembre, de Contractes del Sector Públic, per la qual es transposen a l'ordenament jurídic espanyol les directives del Parlament Europeu i del Consell 2014/23/UE i 2014/24/UE, de 26 de febrer de 2014 (LCSP).
- Llei de la Generalitat Valenciana 6/1985, d'11 de maig, de Sindicatura de Comptes, i les seues modificacions successives.
- Reial Decret Legislatiu 781/1986, de 18 d'abril, pel qual s'aprova el text refós de les disposicions legals vigents en matèria de règim local, i modificacions posteriors (TRRL).
- Reial Decret Legislatiu 2/2004, de 5 de març, que aprova el text refós de la Llei Reguladora de les Hisendes Locals (TRLRHL).
- Reial Decret Legislatiu 1/2010, de 2 de juliol, pel qual s'aprova el text refós de la Llei de Societats de Capital.



- Reial Decret Llei 11/2020, de 31 de març, pel qual s'adopten mesures urgents complementàries en l'àmbit social i econòmic per a fer front a la COVID-19.
- Reial Decret 500/1990, de 20 d'abril, pel qual es desplega en matèria de pressupostos el capítol primer del títol VI de la Llei 39/1988, de 28 de desembre.
- Reial Decret 424/2017, de 28 d'abril, pel qual es regula el règim jurídic del control intern en les entitats del sector públic local (RCIL).
- Ordre HAP/1781/2013, de 20 de setembre, per la qual s'aprova la Instrucció del model normal de comptabilitat local (ICAL).
- Ordre HAP/1782/2013, de 20 de setembre, per la qual s'aprova la Instrucció del model simplificat de comptabilitat local i es modifica la Instrucció del model bàsic de comptabilitat local aprovada per l'Ordre EHA/4040/2004, de 23 de novembre.
- Ordre EHA/4040/2004, de 23 de novembre, per la qual s'aprova la Instrucció del model bàsic de comptabilitat local (text consolidat després de les modificacions introduïdes per l'Ordre HAP/1782/2013, de 20 de setembre).
- Ordre 3565/2008, de 3 de desembre, del Ministeri d'Economia i Hisenda, per la qual s'estableix l'estructura dels pressupostos de les entitats locals.
- Acord del Ple del Tribunal de Comptes de 19 de desembre de 2019, pel qual es modifica la Instrucció que regula la rendició telemàtica del compte general de les entitats locals i el format d'aquest compte, a partir de la corresponent a l'exercici 2015, aprovada per Acord del Ple de 26 de novembre de 2015.
- Acord de 29 de gener de 2020, del Consell de la Sindicatura de Comptes de la Comunitat Valenciana, pel qual s'aprova la instrucció que regula la rendició telemàtica del compte general de les entitats locals i el format d'aquest compte a partir del corresponent a l'exercici 2019.

2. OBJECTIUS

D'acord amb l'article 9 de la Llei 6/1985, d'11 de maig, modificada per la Llei 16/2017, de 10 de novembre, les entitats locals valencianes havien de presentar a la Sindicatura de Comptes el compte general de l'exercici 2020 abans del 15 d'octubre de 2021. A través dels comptes presentats, la Sindicatura elabora un informe global que arriba a totes les entitats els comptes de les quals integren el compte general.

D'acord amb això, s'han fixat els objectius específics següents per a aquesta fiscalització:

Objectiu 1

Millorar la transparència en la rendició dels comptes, per mitjà del compliment de l'obligació que tenen les entitats locals de presentar els seus comptes a la Sindicatura de



Comptes en el termini legal, d'acord amb la Instrucció aprovada per l'Acord de 29 de gener de 2020, del Consell de la Sindicatura de Comptes.

Objectiu 2

Col·laborar amb l'INVENS (Inventari d'ens subjectes a fiscalització), gestionat per la Sindicatura de Comptes, en l'actualització del cens del sector públic local, per a donar més informació sobre les entitats locals i els seus ens dependents.

Objectiu 3

Presentar la informació relativa a les incidències detectades en l'examen dels comptes, així com les principals magnituds a nivell agregat, amb la seua evolució interanual, i un detall d'aquestes per cada ens local.

Objectiu 4

Emetre un informe que reculla la situació relativa a la presentació dels comptes i una anàlisi del sector públic local, incloent-hi informació sobre les obligacions pendents d'aplicar a pressupost.

3. ABAST I PROCEDIMENTS DE LA FISCALITZACIÓ

Tal com s'assenyala en l'apartat 2, el primer objectiu bàsic de la fiscalització ha consistit a aconseguir que les entitats locals presenten els seus comptes a la Sindicatura de Comptes en el termini legal i exclusivament en suport informàtic. Amb aquesta finalitat la Sindicatura de Comptes ha cursat a les entitats corresponents els oficis següents:

Quadre 1. Oficis remesos a les EL per a la rendició de comptes

Actuació	Data
Avís Plataforma terminis de rendició	18/05/2021
Primer recordatori	13/07/2021
Segon recordatori	27/09/2021
Requeriment	03/11/2021

La data de tancament per a la confecció dels estats agregats ha sigut el 31 de desembre de 2021. En conseqüència, només s'ha agregat la informació de les entitats que han presentat telemàticament els seus comptes i la documentació requerida fins a aquesta data i exclusivament la continguda en els fitxers XML.

Quan s'estudia l'evolució durant els dos últims exercicis de les diferents magnituds, i a fi d'oferir informació homogènia, es proporcionen exclusivament les dades de les entitats que han remés els comptes tant en l'exercici 2019 com en 2020.

El treball realitzat ha estat limitat pels fets següents:



- a) La falta de presentació dels comptes a 31 de desembre de 2021 per part de deu municipis i onze mancomunitats (quadre 12).
- b) Les inconsistències aparegudes en els estats financers de determinades entitats, que es reflecteixen en la informació detallada de cada entitat que figura en el lloc web de la Sindicatura de Comptes.
- c) En l'anàlisi comparativa dels exercicis 2019 i 2020, és rellevant l'efecte de la falta de dades de les entitats locals que no han presentat els comptes d'algun d'aquests exercicis abans de la data de tancament per a la confecció dels estats agregats, ja que es fa una anàlisi homogènia de la informació.
- d) En la rendició del compte general de l'exercici 2020 hi ha deu entitats principals que no han adjuntat els comptes d'algun ens dependent o els han enviat amb totes les dades a zero (quadre 14). Així mateix, cinc entitats van enviar els comptes amb algun dels seus estats a zero (quadre 15).

La informació detallada obtinguda dels estats comptables del compte general de cada entitat, així com la informació agregada obtinguda per mitjà dels criteris triats, es pot trobar en el web de la Sindicatura de Comptes, en l'adreça <https://www.sindicom.gva.es/detall-i-agregats-de-les-entitats-locales>.

La informació s'estructura de la manera següent:

- a) Informació pressupostària
 - Liquidació del pressupost a nivell de capítols.
 - Liquidació de pressupostos tancats, que proporciona informació global dels drets pendents de cobrament i de les obligacions pendents de pagament de pressupostos tancats.
 - Resultat pressupostari.
 - Estat de romanent de tresoreria.
 - Indicadors segons la Instrucció de comptabilitat per als models normal i simplificat.
- b) Més informació pressupostària
 - Comprovacions globals sobre els estats pressupostaris.
 - Compliment dels terminis del cicle pressupostari.
 - Informació de les obligacions reconegudes per àrees de despesa.
 - Informació per habitant de les obligacions reconegudes per àrees de despesa (només per a províncies i municipis).



- Informació per habitant dels drets reconeguts per conceptes (només per a províncies i aquells municipis els comptes dels quals presenten aquesta informació).
- c) Informació financera (excepte model bàsic)
- Balanç de situació, ja siga del model normal o simplificat segons el cas.
 - Compte del resultat economicopatrimonial.
 - Estat de canvis en el patrimoni net.
 - Estat de fluxos d'efectiu.
 - Altres dades significatives, que recullen informació sobre els deutes a curt i llarg termini, patrimoni generat i el compte 413, "Creditors per operacions pendents d'aplicar a pressupost".
 - Comprovacions sobre el balanç i el compte de resultats.

En la capçalera de la informació s'inclou l'exercici econòmic, el tipus d'entitat, la denominació i el CIF de l'entitat local. A més, en els municipis i províncies s'indica la població (cens facilitat per l'Institut Nacional d'Estadística a data 1 de gener de 2020). En les entitats dependents s'indica l'entitat local principal de la qual depenen.

La descripció, el significat i la manera d'obtenir les comprovacions i "ràtios i indicadors" utilitzats figuren en l'annex 1 d'aquest informe.

La confecció dels agregats pot resultar afectada per la conversió de les dades amb decimals dels comptes d'origen. A més, en algun cas poden haver-hi diferències per arrodoniment entre magnituds idèntiques que figuren en diferents estats comptables.

Excepte en la comparació homogènia de l'apèndix 4, les dades de 2019 que figuren en l'Informe s'han obtingut de les reflectides en aquest exercici. Igualment, amb l'excepció anterior, les dades de l'exercici 2020 s'han obtingut de l'agregació dels comptes d'aquest exercici.

La informació s'ha agregat tal com es reflectia en els comptes presentats; per això, poden produir-se certs desquadraments en les dades agregades, procedents dels existents en els comptes individuals.

Com en l'exercici passat, aquest informe es posa de manifest a través del web de la Sindicatura de Comptes, perquè les entitats locals interessades puguin assenyalar el que consideren oportú.



APÈNDIX 2

Composició del sector públic local valencià



1. EVOLUCIÓ

A l'efecte de l'àmbit subjectiu d'aquest informe, en el quadre 2 es mostra l'evolució del sector públic local de la Comunitat Valenciana en el període 2016 a 2020, obtinguda de la Plataforma de Rendició de Comptes de les Entitats Locals:

Quadre 2. Evolució del sector públic local de la Comunitat Valenciana. Període 2016-2020

Tipus d'entitat/ens	2016	2017	2018	2019	2020	Variació 2019-2020
Municipis	542	542	542	542	542	0,0%
> 50.000 hab.	15	15	15	15	15	0,0%
> 20.000 i ≤ 50.000 hab.	49	49	50	50	50	0,0%
> 5.000 i ≤ 20.000 hab.	92	91	90	90	92	2,2%
≤ 5.000 hab.	386	387	387	387	385	-0,5%
Províncies	3	3	3	3	3	0,0%
Mancomunitats	62	60	60	61	61	0,0%
Àrees metropolitanes	2	2	2	2	2	0,0%
Entitats locals menors	7	7	7	7	7	0,0%
Total entitats locals	616	614	614	615	615	0,0%
Consortcis	33	35	35	34	35	2,9%
Organismes autònoms	65	66	63	60	58	-3,3%
Entitats públiques empresarials (EPE)	5	5	6	5	4	-20,0%
Societats mercantils públiques 100% K (*)	87	88	86	85	80	-5,9%
Societats mercantils amb part. majoritària (**)	16	16	15	15	15	0,0%
Fundacions, assoc. i altres ISFL dep. (***)	27	27	27	28	28	0,0%
Total entitats dependents	233	237	232	227	220	-3,1%
Total	849	851	846	842	835	-0,8%

(*) Societats participades íntegrament per una entitat local (100% del seu capital social).

(**) Societats amb participació majoritària de l'entitat local (50% < Capital social < 100%).

(***) Fundacions, associacions i institucions sense fi de lucre (ISFL) dependents de l'entitat local.

Les dades anteriors inclouen també els ens locals que no han tingut activitat. En l'exercici 2020 aquests han sigut, pel que fa a entitats principals, quatre mancomunitats (font: INVENS).



2. DISTRIBUCIÓ PER PROVÍNCIES I TIPUS D'ENTITAT

La distribució per províncies dels diferents tipus d'ens locals a la Comunitat Valenciana, en l'exercici 2020, es resumeix en el quadre 3:

Quadre 3. Distribució provincial dels ens locals de la Comunitat Valenciana. Exercici 2020

Tipus d'entitat/ens	Alacant	Castelló	València	Total CV
Municipis	141	135	266	542
> 50.000 hab.	8	2	5	15
> 20.000 i ≤ 50.000 hab.	18	6	26	50
> 5.000 i ≤ 20.000 hab.	33	12	47	92
≤ 5.000 hab.	82	115	188	385
Províncies	1	1	1	3
Mancomunitats	24	10	27	61
Àrees metropolitanes	0	0	2	2
Entitats locals menors	3	1	3	7
Total entitats locals	169	147	299	615
Consortis	13	8	14	35
Organismes autònoms	23	10	25	58
Entitats públiques empresarials	0	0	4	4
Societats mercantils públiques 100% K	29	12	39	80
Societats mercantils amb part. majoritària	3	3	9	15
Fundacions, assoc. i altres ISFL dep.	8	5	15	28
Total entitats dependents	76	38	106	220
Total	245	185	405	835

La província de València concentrava el 48,6% del total d'entitats locals i el 48,2% d'entitats dependents. Li segueixen la província d'Alacant, amb el 27,5% i el 34,5%, respectivament, i la província de Castelló, amb el 23,9% de les entitats principals i el 17,3% de les dependents.

El quadre 4 mostra la distribució per províncies dels municipis de la Comunitat Valenciana, classificats d'acord amb els trams de població indicats:



**Quadre 4. Municipis de la Comunitat Valenciana, per províncies i trams de població.
Exercici 2020**

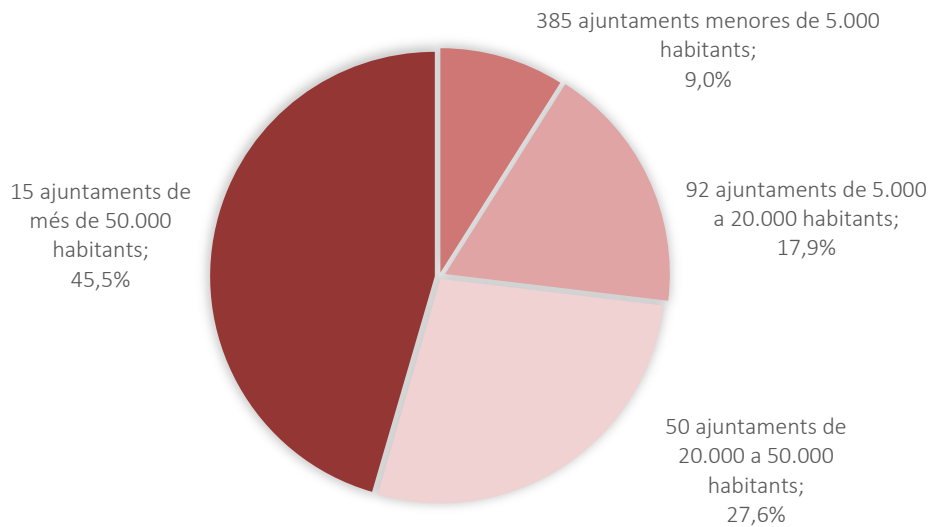
Tram de població		Alacant	Castelló	València	Total CV
Major de 50.000 habitants	Municipis	8	2	5	15
	%	5,7%	1,5%	1,9%	2,8%
	Població	977.014	225.557	1.098.183	2.300.754
	%	52,0%	38,5%	42,4%	45,5%
Entre 20.001 i 50.000 habitants	Municipis	18	6	26	50
	%	12,8%	4,4%	9,8%	9,2%
	Població	495.809	174.651	725.517	1.395.977
	%	26,4%	29,8%	28,0%	27,6%
Entre 5.001 i 20.000 habitants	Municipis	33	12	47	92
	%	23,4%	8,9%	17,7%	17,0%
	Població	310.709	104.160	492.138	907.007
	%	16,5%	17,8%	19,0%	17,9%
Menor de 5.001 habitants	Municipis	82	115	188	385
	%	58,2%	85,2%	70,7%	71,0%
	Població	96.356	81.222	276.037	453.615
	%	5,1%	13,9%	10,7%	9,0%
Total	Municipis	141	135	266	542
	Població	1.879.888	585.590	2.591.875	5.057.353

En l'exercici 2020, el 45,5% de la població valenciana residia en els quinze municipis majors de 50.000 habitants (un 2,8% del total), mentre que els ajuntaments amb població inferior o igual a 5.000 habitants (un 71,0%) representaven tan sols el 9,0% del conjunt de la població.

La concentració de la població de la Comunitat Valenciana, segons els estrats definits, es mostra en el gràfic següent:



Gràfic 1. Distribució de la població de la Comunitat Valenciana per estrats. Exercici 2020



3. ENTITATS DEPENDENTS I ADSCRITES AMB OBLIGACIÓ DE RETRE ELS COMPTES CORRESPONENTS A L'EXERCICI 2020

El compte general de les entitats locals està integrat pel compte de la mateixa entitat local, els comptes de certes entitats dependents (organismes autònoms, societats mercantils de capital íntegrament propietat de l'entitat local i EPE) i els dels consorcis adscrits a l'entitat.

Com a documentació complementària, s'hi adjunten els comptes anuals de les societats mercantils en el capital social de les quals tinga participació majoritària l'entitat local i els comptes anuals de les unitats dependents de l'entitat local incloses en l'àmbit d'aplicació de la LOEPSF, no esmentades anteriorment. Ací s'inclouen els comptes anuals de les societats mercantils i de les ISFL en què l'entitat local exercisca un control efectiu, en els termes definits pel Sistema Europeu de Comptes Nacionals i Regionals (SEC 2010).

D'acord amb això, l'estructura del sector públic local de la Comunitat Valenciana en l'exercici 2020 és la següent:



Quadre 5. Entitats dependents i adscrites amb obligació de retre els comptes de l'exercici 2020. Detall per tipus d'entitat local

Entitat local principal		Entitats dependents					Consort. adscrits	Total dep. i adscrits	%	Total
Tipus	Nre.	OA	EPE	Soc. merc. 100%	Soc. merc. maj.	Fund., assoc., ISFL				
Ajuntaments	542	50	4	74	13	22	13	176	80,0%	718
> 50.000 hab.	15	26	1	16	8	6	5	62	28,2%	77
> 20.000 i ≤ 50.000 hab.	50	14	2	21	3	8	5	53	24,1%	103
> 5.000 i ≤ 20.000 hab.	92	4	0	18	0	5	2	29	13,2%	121
≤ 5.000 hab.	385	6	1	19	2	3	1	32	14,5%	417
Províncies	3	8	0	4	2	6	16	36	16,4%	39
Mancomunitats	61	0	0	2	0	0	6	8	3,6%	69
Àrees metropolitanes	2	0	0	0	0	0	0	0	0,0%	2
Entitats locals menors	7	0	0	0	0	0	0	0	0,0%	7
Total cens	615	58	4	80	15	28	35	220	100,0%	835

Les 220 entitats dependents o adscrites suposaven un 3,1% menys que les existents en l'exercici anterior, seguint la tendència decreixent de l'exercici 2019, en què van disminuir un 2,2%. Les entitats instrumentals depenien, fonamentalment, dels ajuntaments, en un 80,0%. Les diputacions provincials tenien la titularitat o el control del 16,4% de les entitats dependents i les mancomunitats, el 3,6% restant.

La forma jurídica més utilitzada per les entitats locals per a gestionar els serveis públics a través d'entitats instrumentals era la societat mercantil, que suposava el 43,2% del total de les entitats dependents, seguides dels organismes autònoms, que representaven el 26,4% del total.

Els ajuntaments que més utilitzen entitats instrumentals són els de major dimensió, ja que el 52,3% de les entitats instrumentals depenien dels municipis amb població superior a 20.000 habitants, mentre que les corresponents a entitats menors de 20.000 habitants suposen el 27,7% del total.

4. ENTITATS NO INSCRITES EN LA PLATAFORMA DE RENDICIÓ DE COMPTES, AMB OBLIGACIÓ DE RETRE ELS COMPTES CORRESPONENTS A L'EXERCICI 2020

La Llei 40/2015, de Règim Jurídic del Sector Públic (LRJSP), regula el règim jurídic dels consorcis, i estableix que els estatuts de cada consorci determinen l'Administració pública a la qual estarà adscrit. Així mateix, estableix que els consorcis estan subjectes al règim pressupostari, de comptabilitat i control de l'Administració pública a la qual estiguen adscrits, i han de formar part dels pressupostos i incloure's en el compte general de l'Administració pública d'adscripció.



En l'annex 2.10 es presenten les entitats de l'àmbit local que, segons l'INVENS, no figuren inscrites en la Plataforma de Rendició i, per tant, no reten els seus comptes anuals. En aquesta situació es troben 37 entitats (quatre institucions sense fins de lucre, dotze consorcis, quatre fundacions, un organisme autònom i setze societats mercantils).

Són entitats que es troben pendents d'adscriure a una entitat local principal, o que, estant adscrites, no s'han donat d'alta com a tals en la Plataforma. En qualsevol cas, totes es troben en una situació irregular a l'efecte de la rendició dels seus comptes anuals, que ha de corregir-se al més prompte possible.

Moltes d'aquestes entitats es troben inactives, per la qual cosa es recomana que es considere la conveniència de la seua baixa i dissolució.



APÈNDIX 3

Presentació i examen dels comptes



1. SITUACIÓ GENERAL DE L'EXERCICI 2020

El nivell de compliment de la rendició del compte general s'indica en el quadre següent, distingint les entitats que han complert el termini legal establert (15 d'octubre de 2021 per a la Comunitat Valenciana) i el total retut a 31 de desembre de 2021:

Quadre 6. Rendició del compte general de l'exercici 2020

Tipus	Entitat local principal		En termini legal		Total a 31/12/2021	
	Cens	Nre.	%	Nre.	%	
Ajuntaments	542	437	81%	532	98%	
> 50.000 hab.	15	11	73%	15	100%	
> 20.000 i ≤ 50.000 hab.	50	40	80%	48	96%	
> 5.000 i ≤ 20.000 hab.	92	76	83%	90	98%	
≤ 5.000 hab.	385	310	81%	379	98%	
Províncies	3	3	100%	3	100%	
Mancomunitats	61	38	62%	50	82%	
Àrees metropolitanes	2	1	50%	2	100%	
Entitats locals menors	7	7	100%	7	100%	
Total	615	486	79%	594	97%	

El 79% de les entitats locals van retre el compte general de l'exercici 2020 dins del termini legal, el mateix percentatge que ho va fer respecte del compte general de l'exercici 2019. La totalitat de les diputacions provincials i entitats locals menors va complir aquesta obligació, mentre que el nivell de rendició en termini dels ajuntaments va ser del 81% i el de les mancomunitats del 62%. Les àrees metropolitanes van tindre el percentatge de compliment més baix, el 50%.

A continuació, es mostra el nombre d'entitats locals que van presentar el compte general corresponent a 2020, al costat de les seues entitats dependents, fins a la data d'agregació dels comptes (el 31 de desembre de 2021). Pel que fa a les entitats principals, aquest nombre va ascendir al 97% del total, dos punts percentuals més que en la rendició del compte general de l'exercici 2019.



Quadre 7. Entitats locals, els seus dependents i consorcis adscrits que van presentar el CG 2020 fins al 31 de desembre de 2021

Entitat local principal		Entitats dependents					Consortcis adscrits	Total dep. i adscrits	Total 2020	Total 2019
Tipus	Nre.	OA	EPE	Soc. merc. 100%	Soc. merc. maj.	Fund., assoc., ISFL				
Ajuntaments	532	48	4	71	13	19	10	165	697	682
> 50.000 hab.	15	26	1	16	8	5	4	60	75	67
> 20.000 i ≤ 50.000 hab.	48	12	2	21	3	7	5	50	98	96
> 5.000 i ≤ 20.000 hab.	90	4	0	16	0	5	1	26	116	116
≤ 5.000 hab.	379	6	1	18	2	2	0	29	408	403
Províncies	3	8	0	4	2	6	16	36	39	39
Mancomunitats	50	0	0	2	0	0	6	8	58	56
Àrees metropolitanes	2	0	0	0	0	0	0	0	2	2
Entitats locals menors	7	0	0	0	0	0	0	0	7	7
Total rendició	594	56	4	77	15	25	32	209	803	786
Total cens	615	58	4	80	15	28	35	220	835	842
% rendició	97%	97%	100%	96%	100%	89%	91%	95%	96%	93%

El nivell de compliment en la remissió dels comptes anuals de les entitats dependents i consorcis adscrits va arribar al 95%, davant del 90% de l'exercici 2019. Per tipus d'entitat s'observen nivells de rendició similars, encara que les majors ràtios de compliment tenen lloc entre les EPE i les societats mercantils amb participació majoritària, mentre que les fundacions presenten el nivell més baix, amb un 89%.

El nivell de rendició del total d'entitats locals, incloent-hi les entitats dependents i consorcis adscrits, ha passat del 93% de l'exercici 2019 al 96% de 2020, en la data d'agregació dels comptes.

En el quadre 8 es presenten les entitats locals principals que van retre els seus comptes fins al 31 de desembre de 2021, detallades per províncies i tipus d'entitat local, i el seu percentatge sobre el total d'entitats.



Quadre 8. Entitats locals que van presentar el CG 2020 fins al 31 de desembre de 2021, per províncies

Tipus d'entitat	Alacant		Castelló		València		Total CV	
	Nre.	%	Nre.	%	Nre.	%	Nre.	%
Ajuntaments	136	96%	135	100%	261	98%	532	98%
> 50.000 hab.	8	100%	2	100%	5	100%	15	100%
> 20.000 i ≤ 50.000 hab.	16	89%	6	100%	26	100%	48	96%
> 5.000 i ≤ 20.000 hab.	31	94%	12	100%	47	100%	90	98%
≤ 5.000 hab.	81	99%	115	100%	183	97%	379	98%
Províncies	1	100%	1	100%	1	100%	3	100%
Mancomunitats	18	75%	8	80%	24	89%	50	82%
Àrees metropolitanes	0	-	0	-	2	100%	2	100%
Entitats locals menors	3	100%	1	100%	3	100%	7	100%
Total	158	93%	145	99%	291	97%	594	97%

El quadre 9 recull, per tipus d'entitat, els comptes generals presentats segons el model comptable i la seua proporció sobre el total de comptes presentats.

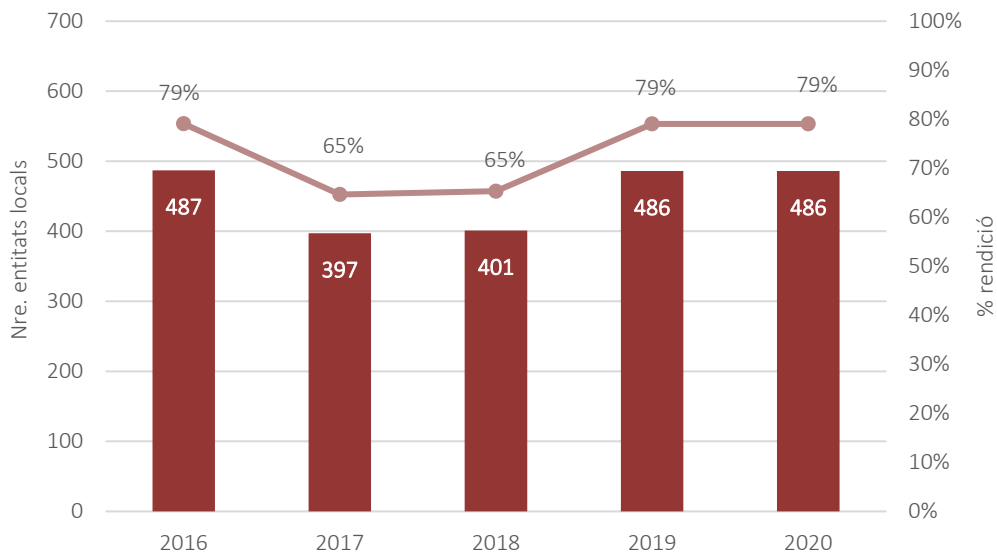
Quadre 9. Entitats locals que van presentar el CG 2020 fins al 31 de desembre de 2021, per model comptable

Tipus d'entitat	Model bàsic		Mod. simplificat		Model normal	
	Nre.	%	Nre.	%	Nre.	%
Municipis	1	0,2%	138	23%	393	66%
> 50.000 hab.	0	0%	0	0%	15	3%
> 20.000 i ≤ 50.000 hab.	0	0%	0	0%	48	8%
> 5.000 i ≤ 20.000 hab.	0	0%	0	0%	90	15%
≤ 5.000 hab.	1	0,2%	138	23%	240	40%
Províncies	0	0%	0	0%	3	1%
Mancomunitats	0	0%	18	3%	32	5%
Àrees metropolitanes	0	0%	0	0%	2	0%
Entitats locals menors	0	0%	2	0%	5	1%
Total	1	0,2%	158	27%	435	73%

El gràfic 2 mostra l'evolució del nombre d'entitats locals que van presentar en el termini legal els comptes generals dels exercicis 2016 a 2020:



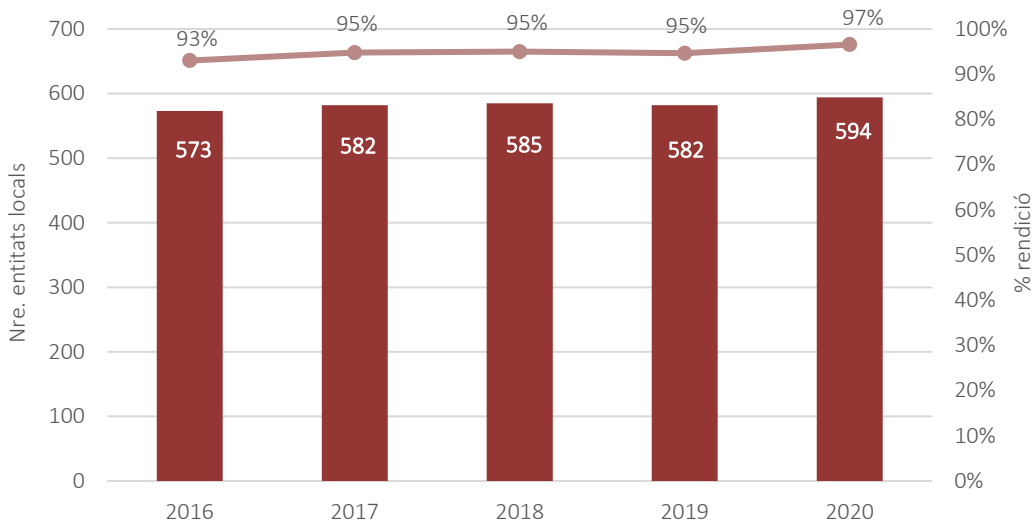
Gràfic 2. Entitats locals que van presentar el CG en el termini legal. Període 2016-2020



A partir de 2017 s'observa una menor rendició del compte general en el termini legal, en entrar en vigor el nou termini de rendició (abans del 15 d'octubre de l'exercici posterior, amb un avançament de quinze dies). Aquesta tendència canvia a partir de 2019, quan es recuperen els percentatges de compliment del termini legal.

El gràfic 3 recull l'evolució del nombre d'entitats locals que van presentar els seus comptes fins a la data d'agregació, en el període 2016-2020:

Gràfic 3. Entitats locals que van presentar el CG fins al 31 de desembre (1 de març de 2021 per al CG 2019). Període 2016-2020





El nivell de compliment fins a la data d'agregació dels comptes augmenta dos punts percentuals en l'últim exercici, després d'haver-se mantingut en el 95% en el període 2017-2019.

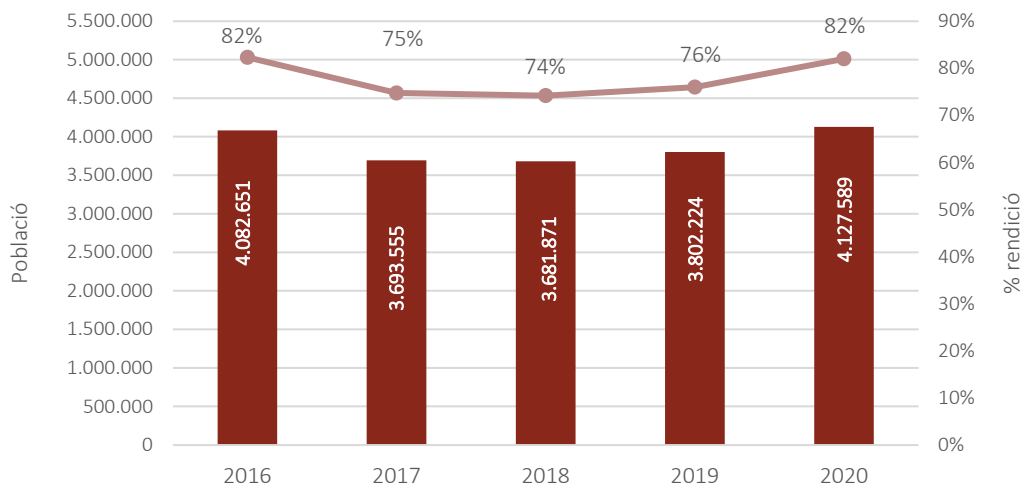
Els municipis que van presentar el compte general de l'exercici 2020, per trams de població, van ser els següents:

Quadre 10. Municipis que van presentar el CG 2020, per trams de població

Trams de població	Cens 2020		Rendició en termini legal				Rendició a 31/12/2021			
	Nre.	Població	Nre.	%	Població	%	Nre.	%	Població	%
> 50.000 hab.	15	2.300.754	11	73%	1.900.338	83%	15	100%	2.300.754	100%
> 20.000 i ≤ 50.000 hab.	50	1.395.977	40	80%	1.128.854	81%	48	96%	1.340.736	96%
> 5.000 i ≤ 20.000 hab.	92	907.007	76	83%	742.603	82%	90	98%	888.608	98%
≤ 5.000 hab.	385	453.615	310	81%	355.794	78%	379	98%	445.462	98%
Total	542	5.057.353	437	81%	4.127.589	82%	532	98%	4.975.560	98%

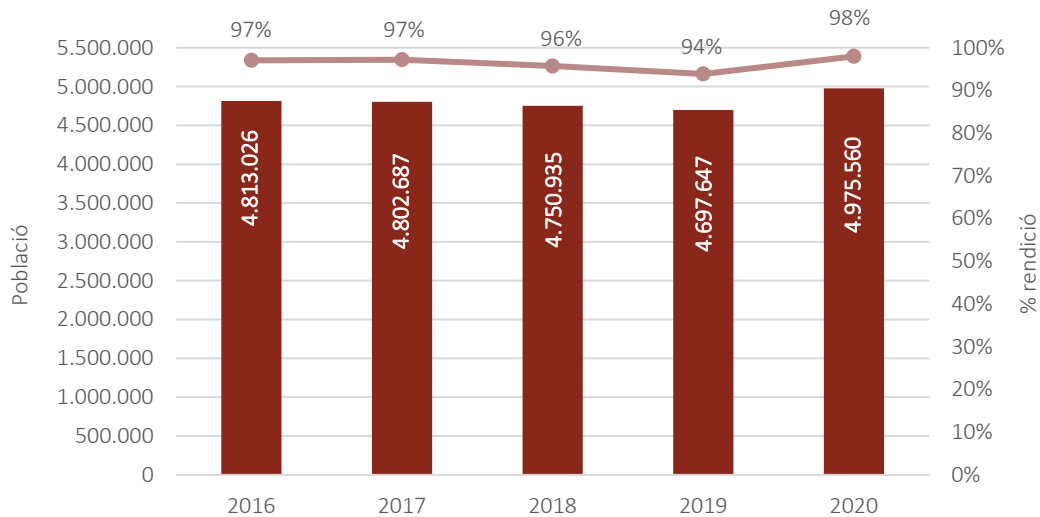
En els gràfics següents es mostra l'evolució de la població dels municipis que van presentar els seus comptes en el termini legal i en la data d'agregació dels comptes, durant el període 2016-2020.

Gràfic 4. Població dels municipis que van presentar el CG en el termini legal. Període 2016-2020





Gràfic 5. Població dels municipis que van presentar el CG fins al 31 de desembre (1 de març de 2021 per al CG 2019). Període 2016-2020



El quadre següent detalla el nombre d'entitats que han complert els terminis del cicle pressupostari i el percentatge de compliment sobre el total d'entitats que han presentat el compte general.

Quadre 11. Compliment del cicle pressupostari de les entitats locals. Exercici 2020

Tipus d'entitat	Data aprovació pressupost		Data aprovació liquidació		Data elaboració del compte general		Data aprovació del compte general	
	Nº	%	Nº	%	Nº	%	Nº	%
Municipis	132	25%	377	71%	276	52%	408	77%
Províncies	1	33%	3	100%	1	33%	3	100%
Mancomunitats	13	26%	30	60%	19	38%	33	66%
Àrees metropolitanes	1	50%	2	100%	2	100%	1	50%
Entitats locals menors	0	0%	5	71%	3	43%	6	86%
Total	147	25%	417	70%	301	51%	451	76%

El 75% de les entitats locals que van presentar els comptes de l'exercici 2020 abans del 31 de desembre de 2021 no va aprovar el pressupost en el termini legal. A més, no van complir els terminis establerts per la llei per a aprovar la liquidació del pressupost el 30% de les entitats, ni el 24% en l'aprovació en termini del compte general de l'exercici 2020.



2. ENTITATS LOCALS QUE NO HAN PRESENTAT ELS COMPTES DELS EXERCICIS 2020 I ANTERIORS

2.1. Entitats locals que no havien presentat el CG 2020

En el quadre 12 figura el nombre i el percentatge d'entitats locals que no van presentar el compte general corresponent a l'exercici 2020, a data 31 de desembre de 2021, així com les entitats que l'han presentat amb posterioritat.

Quadre 12. Entitats locals que no havien presentat el CG 2020 a 31 de desembre de 2021

Tipus d'entitat	Cens 2020	Pendants a 31-12-2021		Posteriors a 01-01-2022		Pendants a 01-04-2022	
		Nre.	% s/total	Nre.	% s/total	Nre.	% s/total
Municipis	542	10	2%	8	1%	2	0%
> 50.000 hab.	15	0	0%	0	0%	0	0%
> 20.000 i ≤ 50.000 hab.	50	2	4%	2	4%	0	0%
> 5.000 i ≤ 20.000 hab.	92	2	2%	1	1%	1	1%
≤ 5.000 hab.	385	6	2%	5	1%	1	0%
Províncies	3	0	0%	0	0%	0	0%
Mancomunitats	61	11	18%	1	2%	10	16%
Àrees metropolitanes	2	0	0%	0	0%	0	0%
Entitats locals menors	7	0	0%	0	0%	0	0%
Total	615	21	3%	9	1%	12	2%

Fins al 31 de desembre de 2021, 21 entitats locals no havien presentat els comptes de 2020. D'aquestes, nou entitats ho van fer amb posterioritat, fins al 31 de març de 2022 (vegeu l'annex 2.1).

Segons el quadre anterior, en aquesta data hi havia dos municipis i deu mancomunitats que estaven pendants de retre el compte general de l'exercici 2020, tan sols un 2% del total d'entitats principals.

Ajuntament de Xixona

La Sindicatura va rebre un escrit de l'Ajuntament de Xixona, en data 29 de juny de 2021, on comunicava que havia patit un atac informàtic el dia 17 d'abril de 2021 que va afectar tota la infraestructura i la informació que contenen els sistemes municipals d'informació i comunicació, les còpies de seguretat i diversos equips d'usuaris, la qual cosa li impossibilitava el compliment de les seues obligacions de rendició d'informació amb el Ministeri d'Hisenda, el Tribunal de Comptes i la Sindicatura de Comptes. El passat 23 de març es va rebre un nou escrit que indicava que l'Ajuntament no ha pogut retre el Compte



General de l'exercici 2020 a la Sindicatura de Comptes, a conseqüència de l'atac informàtic esmentat.

2.2. Entitats locals que no havien presentat el CG d'exercicis anteriors a 2020

En l'annex 2.3 es detallen, a data 31 de març de 2022, les entitats locals que no havien presentat els comptes a la Sindicatura de Comptes en algun o diversos exercicis del període comprés entre 2016 i 2019.

Quadre 13. Entitats locals que no han presentat el CG d'algun exercici, per províncies. Període 2016-2019

Entitat local	Alacant	Castelló	València	Total
Mancomunitats	5	2	2	9
Total	5	2	2	9

El quadre 13 inclou quatre mancomunitats que han manifestat a la Sindicatura no haver tingut activitat en algun dels exercicis del període.

Aquestes dades s'exposen en el lloc web de la Sindicatura i s'actualitzen setmanalment.

<https://www.sindicom.gva.es/entitats-locales-que-no-han-remés-el-compte-general>

La nova redacció de l'article 199 de la Llei 8/2010, de 23 de juny, que introdueix la Llei 10/2015, de 29 de desembre, de Mesures Fiscals, de Gestió Administrativa i Financera, i d'Organització de la Generalitat, estableix que qualsevol entitat local que siga beneficiària d'una ajuda o subvenció de la Generalitat la convocatòria de la qual haja sigut aprovada amb posterioritat a l'1 de gener de 2015 no podrà percebre l'import corresponent si, en el moment en què siga procedent el pagament, no acredita estar al corrent de la rendició dels seus comptes anuals davant la Sindicatura de Comptes de la Comunitat Valenciana, amb independència de quin siga l'exercici els comptes del qual no s'hagen retut.

3. EXAMEN DELS COMPTES DE L'EXERCICI 2020

La Sindicatura de Comptes ha revisat els comptes remesos en suport informàtic per les entitats locals a través de la Plataforma de Rendició de Comptes.

3.1. Entitats locals que han presentat el CG 2020 incomplet

L'entitat local ha de realitzar la formació i rendició de comptes amb el contingut que estableix la normativa d'aplicació i remetre'l en un sol acte. Hi ha diverses entitats locals que incompleixen aquesta normativa, en remetre comptes generals el contingut dels quals no és complet, perquè no hi figuren els comptes d'algun ens dependent de l'entitat local, o perquè han presentat algun compte amb algun o tots els estats comptables amb les xifres a zero.



A continuació, es detallen aquelles entitats que han presentat el compte general de 2020 incomplet, per no figurar els comptes d'algun ens dependent de l'entitat local o per haver presentat algun compte amb tots els seus estats a zero.

Quadre 14. Entitats locals que han presentat el CG 2020 incomplet

Entitat principal	Ens els comptes del qual no s'han presentat	Tipus d'entitat
Aj. Altea	Fundació Eberhard Schlotter	Fundacions, assoc. i altres ISFL
Aj. Elda	Empresa Municipal de Informació de Elda, SA (1) (2)	Societat mercantil 100%
Aj. Gandia	Pacte Territorial Ocupació la Safor (1)	Consorci
Aj. la Serratella	Foment La Serratella, SL	Societat mercantil 100%
Aj. Lluçena	Associació Intermunicipal de Municipis del Penyalosa	Fundacions, assoc. i altres ISFL
Aj. Nàquera	Fundació Serra Calderona (2)	Fundacions, assoc. i altres ISFL
Aj. Paterna	Fundació per a la Innovació de la Infància de la Comunitat Valenciana	Fundacions, assoc. i altres ISFL
Aj. Teulada	Aigües Teulada - Benitatxell (2)	Consorci
Aj. Torrebaixa	Repoblació Forestal Devesa Torrebaja	Consorci
Aj. Xiva	Adelsa, SA	Societat mercantil 100%

(1) Sense activitat, segons comunica la seua entitat principal, o en liquidació.

(2) Tots els estats a zero.

Així mateix, s'indiquen les entitats que han presentat algun dels seus estats comptables amb les xifres a zero o, en el cas d'entitats dependents, no han adjuntat la memòria preceptiva.

Quadre 15. Entitats locals que han presentat el CG 2020 amb algun estat comptable a zero o sense adjuntar

Entitat principal	Ens dependent	Tipus d'entitat	Estat amb xifres a zero o sense adjuntar (*)
Aj. Beneixida	Serveis Públics Beneixida, SL	Societat mercantil 100%	Memòria
Aj. Bigastre	Urbanitzadora Apatel, SA	Societat mercantil 100%	PIG
Aj. Montcada	Pemsa, SA	Societat mercantil 100%	Memòria
Aj. Oriola	Urbanística Polígono Industrial Puente Alto, SL	Societat mercantil 100%	PIG
Mancomunitat Racó d'Ademús	-	-	EFE

(*) PIG: Pèrdues i guanys. EFE: Estat de fluxos d'efectiu.



3.2. Incidències en els CG retuts

El procés de revisió inclou l'anàlisi de les incidències detectades i la justificació realitzada per l'entitat local abans de l'enviament telemàtic del compte general. A conseqüència d'aquest procés de revisió, s'han requerit aquelles entitats els comptes de les quals presentaven incidències significatives, o incidències no justificades o insuficientment justificades. Una vegada rebut el requeriment, les entitats locals havien de remetre telemàticament els fitxers del compte general amb les incidències esmenades o justificar les incidències detectades.

En el quadre següent es mostra el nombre de comptes generals remesos, el total d'incidències i aquelles la justificació de les quals ha sigut acceptada per la Sindicatura. També s'hi reflecteix el percentatge que suposen les incidències la justificació de les quals ha sigut acceptada sobre el total d'incidències.

Quadre 16. Incidències en els CG retuts. Exercicis 2019-2020

Tipus d'entitat	Nre. entitats		Incidències		Incidències acceptades		% incidències acceptades	
	2019	2020	2019	2020	2019	2020	2019	2020
Municipis	522	532	2.364	2.720	1.450	1.639	61%	60%
Províncies	3	3	22	19	17	17	77%	89%
Mancomunitats	48	50	224	261	98	158	44%	61%
Àrees metropolitanes	2	2	5	7	4	6	80%	86%
Entitats locals menors	7	7	17	20	12	17	71%	85%
Total	582	594	2.632	3.027	1.581	1.837	60%	61%

Del total d'entitats que han remés el compte general, 21 entitats locals no han tingut cap incidència en 2020, davant de 22 que es trobaven en aquesta situació en 2019.

Quadre 17. Incidències requerides en els CG retuts

Tipus d'entitat	Nre. d'entitats requerides		Nre. incidències requerides		% variació incidències
	2019	2020	2019	2020	
Municipis	225	205	578	677	17%
Províncies	2	2	5	2	-60%
Mancomunitats	17	16	56	58	4%
Àrees metropolitanes	1	1	1	1	0%
Entitats locals menors	3	3	4	3	-25%
Total	248	227	644	741	15%



El nombre d'incidències requerides a les entitats locals en una primera revisió ha passat de 644 en el compte general de 2019 a 741 en el compte general de 2020, la qual cosa suposa un increment del 15%.

3.3. Comprovacions sobre els estats pressupostaris i comptables

S'ha realitzat una sèrie de comprovacions sobre els estats pressupostaris de les entitats principals, els seus organismes autònoms dependents i els consorcis adscrits, que elaboren els seus comptes segons el Pla General de Comptabilitat Pública adaptat a l'Administració local. D'aquesta manera, s'han posat de manifest determinades incidències, degudes a incoherències comptables, incompliments legals o que afecten la situació econòmica. En el quadre següent es mostra el nombre total d'entitats que han tingut alguna d'aquestes incidències:

Quadre 18. Entitats amb incidències en els CG retuts. Exercicis 2019-2020

Tipus d'entitat	2019	%	2020	%
Municipis	93	18%	67	13%
Províncies	0	0%	0	0%
Mancomunitats	14	29%	16	32%
Àrees metropolitanes	0	0%	0	0%
Entitats locals menors	1	14%	0	0%
Consortcis	5	16%	8	25%
Organismes autònoms	13	25%	7	13%
Total	126	19%	98	14%

En 2020, el 14% de les entitats locals va presentar alguna incidència en el compte general retut, davant del 19% que ho va fer en 2019. Les entitats amb major percentatge d'incidències en 2020 van ser les mancomunitats i els consorcis.

En el quadre següent figura la descripció de totes les comprovacions comptables realitzades sobre els estats pressupostaris i el nombre d'entitats que han tingut incidències, així com el percentatge que representen sobre el total d'aquestes (vegeu l'annex 2.6).



Quadre 19. Comprovacions en els estats pressupostaris dels CG retuts. Exercicis 2019-2020

Descripció de la comprovació que no es compleix	Municipis i províncies				Resta d'entitats			
	Nre.		%		Nre.		%	
	2019	2020	2019	2020	2019	2020	2019	2020
1 Identitat dels drets reconeguts nets de la liquidació del pressupost d'ingressos amb els drets reconeguts nets del resultat pressupostari	0	0	0%	0%	0	0	0%	0%
2 Igualtat de les obligacions reconegudes netes de la liquidació del pressupost de despeses i les obligacions reconegudes netes del resultat pressupostari	0	0	0%	0%	0	0	0%	0%
3 Correspondència dels drets pendents de cobrament de la liquidació del pressupost d'ingressos i els drets pendents de cobrament del pressupost corrent del romanent de tresoreria	0	0	0%	0%	1	0	2%	0%
4 Igualtat de les obligacions pendents de pagament de la liquidació del pressupost de despeses i les obligacions pendents de pagament del pressupost corrent del romanent de tresoreria	0	0	0%	0%	0	0	0%	0%
5 Identitat dels drets pendents de cobrament de la liquidació del pressupost d'exercicis tancats i els drets pendents de cobrament d'exercicis tancats del romanent de tresoreria	0	0	0%	0%	0	0	0%	0%
6 Correspondència de les obligacions pendents de pagament de la liquidació del pressupost d'exercicis tancats i les obligacions pendents de pagament d'exercicis tancats del romanent de tresoreria	0	1	0%	1%	0	0	0%	0%
7 Identitat de l'efectiu i actius líquids de l'estat de fluxos d'efectiu i els fons líquids de l'estat del romanent de tresoreria	4	4	4%	5%	1	1	2%	3%
8 El pressupost inicial d'ingressos ha de ser major o igual que el pressupost inicial de despeses	0	0	0%	0%	0	0	0%	0%
9 El pressupost definitiu d'ingressos ha de ser major o igual que el pressupost definitiu de despeses	1	2	1%	2%	0	0	0%	0%
10 Les obligacions reconegudes netes han de ser inferiors o iguals al pressupost definitiu de despeses	0	0	0%	0%	0	0	0%	0%
11 Les modificacions del pressupost d'ingressos han de ser majors o iguals que les modificacions del pressupost de despeses	7	5	7%	6%	0	1	0%	3%
12 Els fons líquids del romanent de tresoreria han de ser positius o iguals a 0	1	0	1%	0%	1	0	2%	0%
13 El romanent de tresoreria per a despeses generals ha de ser positiu	19	16	18%	20%	3	3	7%	8%
14 Ha d'haver-hi una estimació de l'import de dubtós cobrament en l'estat del romanent de tresoreria	21	9	20%	11%	10	9	24%	25%
15 El resultat pressupostari ajustat ha de ser positiu	45	33	42%	40%	22	20	54%	56%
16 Les obligacions reconegudes netes de la liquidació han de ser iguals a les obligacions reconegudes per funció	0	0	0%	0%	0	0	0%	0%
17 Els ingressos corrents del pressupost inicial han de ser majors o iguals que les despeses corrents del pressupost inicial	8	12	8%	15%	3	2	7%	6%
Total	106	82	100%	100%	41	36	100%	100%



La incidència més freqüent ha sigut la presentació d'un resultat pressupostari ajustat negatiu per part de 53 entitats. A més, cal destacar l'existència d'un romanent de tresoreria per a despeses generals negatiu en 19 entitats i de la falta d'estimació del dubtós cobrament en el romanent de tresoreria, que afecta 18 entitats.

En el quadre següent es mostra el nombre d'entitats en què s'han detectat incidències en el balanç i/o el compte de resultats (vegeu l'annex 2.7):

Quadre 20. Entitats amb incidències en el balanç i/o el compte de resultats. Exercicis 2019-2020

	2019	%	2020	%
Municipis	57	11%	60	11%
Províncies	0	0%	0	0%
Mancomunitats	4	8%	3	6%
Àrees metropolitanes	0	0%	0	0%
Entitats locals menors	0	0%	0	0%
Consorticis	0	0%	0	0%
Organismes autònoms	3	6%	6	11%
Total	64	10%	69	10%

Les incidències observades després de les comprovacions efectuades sobre el balanç i el compte de resultats han sigut les següents:

Quadre 21. Comprovacions realitzades sobre el balanç i el compte de resultats. Exercicis 2019-2020

Descripció de la comprovació que no es compleix	Municipis i províncies				Resta d'entitats			
	Nre.		%		Nre.		%	
	2019	2020	2019	2020	2019	2020	2019	2020
1 El total actiu ha de ser igual al total passiu	6	2	9%	3%	1	1	9%	10%
2 El resultat de l'exercici del balanç ha de ser igual al resultat del compte de resultats	0	1	0%	2%	1	0	9%	0%
3 Inexistència de partides amb signe negatiu en el balanç	23	34	34%	53%	3	4	27%	40%
4 Les existències finals de l'estat de fluxos d'efectiu han de ser iguals a les existències de tresoreria del balanç	3	0	4%	0%	1	1	9%	10%
5 Fons de maniobra positiu	29	23	43%	36%	3	3	27%	30%
6 El patrimoni net del balanç coincideix amb el de l'estat de canvis del patrimoni net	6	4	9%	6%	2	1	18%	10%
Total	67	64	100%	100%	11	10	100%	100%



Les incidències més freqüents són degudes a l'existència de partides amb signe negatiu en el balanç i a un fons de maniobra negatiu, un fet que es produeix en 38 i 26 entitats, respectivament.

Les incidències observades en els estats financers de les societats mercantils públiques locals i en les entitats públiques empresarials es mostren en el quadre següent (vegeu-ne detall en l'annex 2.9):

Quadre 22. Incidències en els estats financers de les societats mercantils i entitats públiques empresarials. Exercicis 2019-2020

Descripció de les incidències	2019		2020	
	Nre.	%	Nre.	%
1 Divergència entre el total actiu i el total passiu / Errors aritmètics / Inadequada presentació	11	69%	24	86%
2 Divergència entre el resultat de l'exercici del balanç i el del compte de resultats / Errors aritmètics / Inadequada presentació	5	31%	4	14%
Total	16	100%	28	100%

En 2020 s'han detectat 28 incidències per la presentació inadequada del balanç o del compte de pèrdues i guanys. A més, tres societats mercantils van presentar algun dels seus estats comptables amb les xifres a zero, mentre que dues no van adjuntar la memòria (quadre 15).

4. FETS POSTERIORIS

La data de tancament a l'efecte d'inclusió de les entitats en aquest informe ha sigut el 31 de desembre de 2021 i, en conseqüència, les dades que hi figuren es refereixen a les entitats que han remés la documentació sol·licitada en aquesta data. No obstant això, amb posterioritat i fins al 31 de març de 2022, han presentat a la Sindicatura de Comptes el compte general corresponent a l'exercici 2020 els ajuntaments de l'Alfàs del Pi, Andilla, Beniparrell, Cocentaina, el Genovés, la Font de la Figuera, la Vila Joiosa i Villargordo del Cabriel.

Així mateix, ha presentat en aquest termini el compte general de 2020 la Mancomunitat de Calp, Murla i la Vall de Laguar - Pou Lluçifer.



APÈNDIX 4

Anàlisi econòmica del sector públic local valencià



Aquest apèndix té per objecte analitzar certes magnituds agregades de les hisendes locals de la Comunitat Valenciana en l'exercici 2020. Les dades procedeixen dels comptes generals de les entitats locals presentats fins al 31 de desembre de 2021 a través de la Plataforma de Rendició de Comptes.

Els resultats s'han obtingut per mitjà de l'agregació dels comptes anuals de les entitats principals, els seus organismes autònoms dependents i els consorcis adscrits, elaborats segons el Pla General de Comptabilitat Pública adaptat a l'Administració local. La informació ha sigut agregada tal com es reflectia en els comptes presentats; per això, poden produir-se certs desquadraments en les dades agregades, procedents de les existents en els comptes individuals.

En l'apartat 6 d'aquest apèndix es desplega la informació corresponent a les entitats públiques empresarials i les societats mercantils dependents, que elaboren els seus comptes seguint el Pla General de Comptabilitat, aprovat pel Reial Decret 1514/2007, en els seus models normal o abreujat, i, si és el cas, el Reial Decret 1515/2007, pel qual s'aprova el Pla General de Comptabilitat de Petites i Mitjanes Empreses.

Els estats pressupostaris i financers corresponents a cada una de les entitats es poden consultar en el web de la Sindicatura de Comptes. Els estats agregats inclosos en aquest apèndix s'han obtingut per mitjà de l'aplicació informàtica que conté aquestes dades, que permet agregar la informació segons una sèrie de criteris: exercici, tipus d'entitat, província, model comptable, població i data de rendició.

L'anàlisi de l'evolució de les magnituds financeres i pressupostàries dels exercicis 2019 i 2020 es realitza de manera homogènia, és a dir, amb les entitats locals que han retut el compte general dels dos exercicis abans de la data d'agregació, encara que en 2019 no hagueren entrat en l'anàlisi agregada per presentar-se amb posterioritat a la data de tancament.

Quadre 23. Entitats locals que formen part de l'anàlisi dels comptes

Tipus d'entitat	Anàlisi agregada		Anàlisi homogènia
	2019	2020	2019-2020
Municipis	522	532	532
Províncies	3	3	3
Mancomunitats	48	50	50
Àrees metropolitanas	2	2	2
Entitats locals menors	7	7	7
Consortis	32	32	31
Organismes autònoms	52	56	55
Total	666	682	680



1. ANÀLISI PRESSUPOSTÀRIA DE L'EXERCICI 2020

Aquest apartat recull la informació pressupostària de totes les entitats locals que havien retut els comptes de 2020 a 31 de desembre de 2021.

1.1. Pressupost d'ingressos

Pressupost agregat d'ingressos de l'exercici 2020

El quadre següent mostra l'execució del pressupost d'ingressos, per tipus d'entitat. Inclou les previsions inicials d'ingressos i les seues modificacions, els drets reconeguts nets (DRN) i el seu cobrament, en termes agregats.

Quadre 24. Execució del pressupost d'ingressos per tipus d'entitat. Exercici 2020 (milers d'euros)

Tipus d'entitat	Previsió inicial	Modific.	% mod.	Previsió definitiva	DRN	% exec.	Cobraments	% compl.
Municipis	4.913.152	1.746.580	35,5%	6.659.732	5.206.257	78,2%	4.591.157	88,2%
Províncies	902.717	314.627	34,9%	1.217.344	953.021	78,3%	943.292	99,0%
Mancomunitats	66.079	20.283	30,7%	86.362	72.579	84,0%	56.117	77,3%
Àrees metropolitanes	103.474	18.650	18,0%	122.123	103.884	85,1%	88.786	85,5%
Entitats locals menors	4.850	2.417	49,8%	7.267	5.461	75,2%	4.940	90,5%
Consorticis	179.931	25.957	14,4%	205.888	177.916	86,4%	147.815	83,1%
Organismes autònoms	160.341	38.152	23,8%	198.493	160.518	80,9%	139.593	87,0%
Total	6.330.544	2.166.666	34,2%	8.497.210	6.679.636	78,6%	5.971.700	89,4%

El pressupost d'ingressos recull previsions que no tenen caràcter limitatiu. Les modificacions del pressupost d'ingressos són conseqüència de les modificacions dels crèdits inicials del pressupost de despeses, pel mateix import, a fi de finançar-les i de mantindre el necessari equilibri pressupostari inicial (llevat d'excepcions). El pressupost inicial agregat del conjunt de les entitats locals es va modificar en un 34,2% (un 38,3% en 2019), i les entitats locals menors són les que més el van augmentar.

El nivell d'execució dels ingressos va arribar al 78,6% i el nivell de compliment dels cobraments, al 89,4%; destaquen en aquests àmbits els consorcis i les províncies, respectivament. Els municipis, com a principals entitats del sector públic local, van liquidar el 77,9% dels ingressos totals, seguits de les províncies, amb un 14,3%.

A continuació, es mostra l'execució pressupostària dels ingressos, segons la seua naturalesa econòmica:

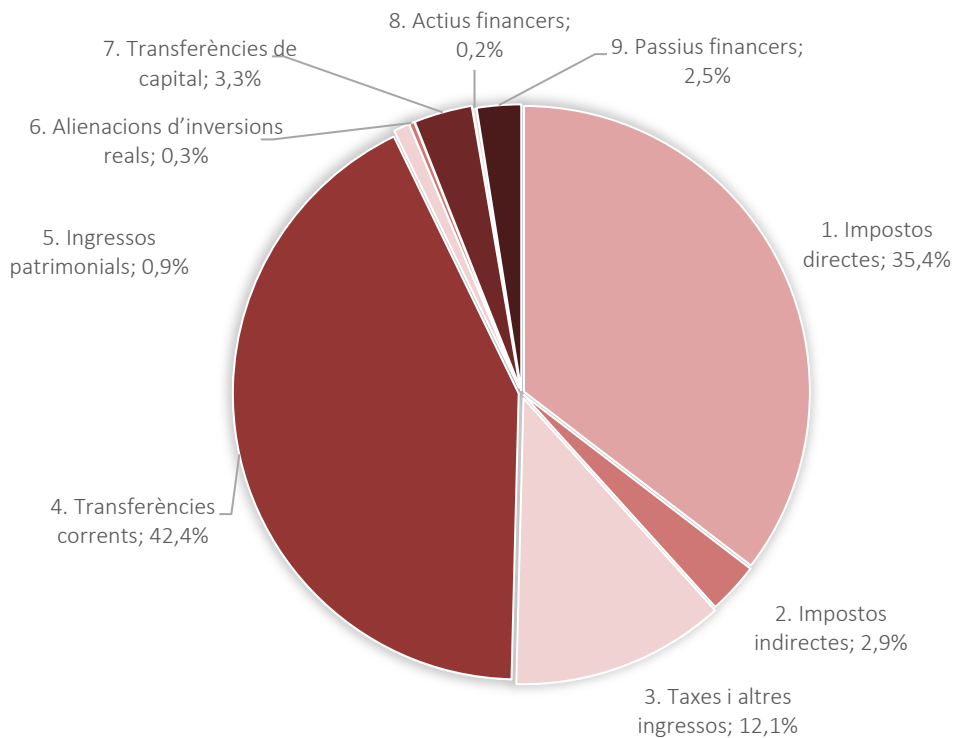


Quadre 25. Ingressos (DRN) segons la seua naturalesa econòmica, per tipus d'entitat local. Exercici 2020 (milers d'euros)

Capítol d'ingrés	Àrees							Total	%
	Municipis	Províncies	Manc.	metrop.	ELM	Consort.	OA		
1. Impostos directes	2.280.286	83.404	0	0	1	0	0	2.363.692	35,4%
2. Impostos indirectes	122.364	74.511	0	0	0	0	0	196.875	2,9%
3. Taxes i altres ingressos	608.001	26.613	6.033	102.971	570	27.635	37.302	809.126	12,1%
4. Transferències corrents	1.767.352	732.546	64.545	51	4.434	146.736	116.650	2.832.314	42,4%
5. Ingressos patrimonials	55.163	1.109	37	588	12	149	1.846	58.905	0,9%
1 a 5. Operacions corrents	4.833.167	918.184	70.615	103.610	5.018	174.520	155.798	6.260.912	93,7%
6. Alienació d'inversions reals	16.674	2.778	10	0	0	0	6	19.467	0,3%
7. Transferències de capital	205.300	5.316	1.715	271	444	3.319	3.303	219.667	3,3%
6 i 7. Operacions de capital	221.973	8.094	1.724	271	444	3.319	3.309	239.134	3,6%
8. Actius financers	3.733	7.964	11	3	0	76	1.411	13.198	0,2%
9. Passius financers	147.384	18.779	229	0	0	0	0	166.392	2,5%
8 i 9. Op. financeres	151.117	26.743	240	3	0	76	1.411	179.590	2,7%
Total ingressos (1 a 9)	5.206.257	953.021	72.579	103.884	5.461	177.916	160.518	6.679.636	100,0%

El finançament de les entitats locals es mostra en el gràfic següent, per capítols d'ingressos:

Gràfic 6. Finançament de les entitats locals. Exercici 2020





Els ingressos tributaris (capítols 1 a 3) van suposar el 50,4% del finançament local. Els impostos directes van representar el 35,4%, amb especial importància per als municipis (43,8% dels seus ingressos) i per a les províncies (8,8%). Els impostos indirectes només van suposar el 2,9% dels ingressos dels municipis i de les províncies. Les taxes i altres ingressos, com ara infraccions i multes, van representar el 99,1% del finançament de les àrees metropolitanes, el 23,2% dels organismes autònoms, el 15,5% dels consorcis i l'11,7% dels municipis.

Les transferències corrents van ser una altra de les principals fonts d'ingressos de les entitats locals (un 42,4%), encara que amb variacions segons el tipus d'entitat. A les províncies, mancomunitats, entitats locals menors, consorcis i organismes autònoms els ingressos del capítol 4 van superar el 70% del total, mentre que per als municipis van suposar el 33,9% dels seus drets reconeguts.

Tant els ingressos per operacions de capital (capítols 6 i 7), amb un 3,6%, com els ingressos provinents d'operacions financeres (capítols 8 i 9), amb un 2,7%, van tindre un caràcter residual; les transferències de capital van tindre una certa importància en el finançament dels municipis.

Seguidament es mostra l'indicador corresponent a l'autonomia fiscal en l'àmbit municipal:

Quadre 26. Autonomia fiscal en l'àmbit municipal, per províncies. Exercicis 2019-2020

Província	2019	2020	Var. absoluta
Alacant	64,5%	59,6%	-4,9%
Castelló	63,8%	58,6%	-5,2%
València	56,3%	50,1%	-6,2%
Total	60,1%	54,5%	-5,6%

L'autonomia fiscal reflecteix la proporció que representen els ingressos pressupostaris de naturalesa tributària (impostos, taxes i contribucions especials) en relació amb la totalitat dels ingressos pressupostaris realitzats en l'exercici.

El valor d'aquest indicador descendeix aquest exercici al voltant de cinc punts per als municipis de les províncies d'Alacant, Castelló i València.

Evolució interanual dels ingressos. Exercicis 2019-2020

En aquest apartat es recullen les variacions d'ingressos dels exercicis 2019 i 2020 en termes homogenis, és a dir, derivades dels estats comptables de les entitats que han retut comptes en els dos exercicis. En primer lloc, es mostra la variació dels ingressos segons el tipus d'entitat que els obté:



Quadre 27. Evolució del pressupost d'ingressos per tipus d'entitat. Exercicis 2019-2020 (milers d'euros)

Tipus d'entitat	Previsions definitives			Drets reconeguts nets		
	2019	2020	% var.	2019	2020	% var.
Municipis	6.562.776	6.659.732	1,5%	5.200.451	5.206.257	0,1%
Províncies	1.211.867	1.217.344	0,5%	813.982	953.021	17,1%
Mancomunitats	78.884	86.362	9,5%	64.952	72.579	11,7%
Àrees metropolitanes	126.405	122.123	-3,4%	103.496	103.884	0,4%
Entitats locals menors	7.553	7.267	-3,8%	6.356	5.461	-14,1%
Consortis	203.837	205.791	1,0%	172.611	177.815	3,0%
Organismes autònoms	173.140	198.042	14,4%	149.738	160.057	6,9%
Total	8.364.463	8.496.661	1,6%	6.511.586	6.679.074	2,6%

En conjunt, les entitats van augmentar les previsions definitives del pressupost d'ingressos en un 1,6%, i destaquen els increments de les mancomunitats i els organismes autònoms.

Quant a l'execució, els ingressos del conjunt d'entitats locals van augmentar un 2,6%, davant de la disminució del 3,1% de l'exercici anterior. Dins dels diferents tipus d'entitats, destaca la variació positiva que van experimentar les diputacions provincials (un 17,1%) i les mancomunitats (un 11,7%). Les entitats locals menors van patir una moderada disminució dels seus ingressos respecte a 2019.

A continuació, es presenta l'evolució dels ingressos pressupostaris en funció de la seua classificació econòmica:



Quadre 28. Evolució dels ingressos segons la seua naturalesa econòmica. Exercicis 2019-2020 (milers d'euros)

Capítols d'ingrés	Previsions definitives			Drets reconeguts nets		
	2019	2020	% var.	2019	2020	% var.
1. Impostos directes	2.277.997	2.339.734	2,7%	2.396.343	2.363.692	-1,4%
2. Impostos indirectes	188.974	204.744	8,4%	203.696	196.875	-3,4%
3. Taxes i altres ingressos	901.869	897.168	-0,5%	941.889	809.120	-14,1%
4. Transferències corrents	2.606.334	2.775.956	6,5%	2.476.679	2.831.758	14,3%
5. Ingressos patrimonials	65.757	71.844	9,3%	66.916	58.905	-12,0%
1 a 5. Operacions corrents	6.040.932	6.289.447	4,1%	6.085.523	6.260.350	2,9%
6. Alienació d'inversions reals	30.019	28.644	-4,6%	16.434	19.467	18,5%
7. Transferències de capital	720.686	708.539	-1,7%	271.205	219.667	-19,0%
6 i 7. Operacions de capital	750.704	737.183	-1,8%	287.639	239.134	-16,9%
8. Actius financers	1.351.535	1.222.786	-9,5%	7.205	13.198	83,2%
9. Passius financers	221.291	247.245	11,7%	131.219	166.392	26,8%
8 i 9. Operacions financeres	1.572.826	1.470.032	-6,5%	138.424	179.590	29,7%
Total ingressos (1 a 9)	8.364.463	8.496.661	1,6%	6.511.586	6.679.074	2,6%

Dins dels drets reconeguts per operacions corrents, destaca l'evolució favorable de les transferències corrents, amb un increment del 14,3%, mentre que les taxes i altres ingressos van disminuir un 14,1%. Els ingressos per operacions de capital van tindre un decrement del 16,9%, a causa de les transferències de capital. Els ingressos per operacions financeres van augmentar un 29,7% en 2020 motivats, fonamentalment, per l'emissió de passius financers.

Quadre 29. Grau d'execució i compliment del pressupost d'ingressos, agregat per tipus d'entitat. Exercicis 2019-2020

Tipus d'entitat	Grau d'execució			Grau de compliment		
	2019	2020	Var. absoluta	2019	2020	Var. absoluta
Municipis	79%	78%	-1%	86%	88%	2%
Províncies	67%	78%	11%	96%	99%	3%
Mancomunitats	82%	84%	2%	73%	77%	4%
Àrees metropolitanas	82%	85%	3%	86%	85%	-1%
Entitats locals menors	84%	75%	-9%	87%	90%	3%
Consorticis	85%	86%	1%	78%	83%	5%
Organismes autònoms	86%	81%	-5%	89%	87%	-2%
Total	78%	79%	1%	87%	89%	2%



El grau d'execució del pressupost d'ingressos mostra la materialització de les previsions definitives d'ingressos en drets reconeguts nets. Quant al grau de compliment, és un indicador que mesura el grau de realització dels drets reconeguts nets en liquiditat efectiva. Un valor alt indica una bona capacitat de recaptació de l'entitat.

Els dos indicadors han augmentat en 2020 en el conjunt d'entitats locals. El grau d'execució ha pujat en 2019 fins al 79% i el grau de compliment, fins al 89%.

El quadre següent compara els principals ingressos de naturalesa fiscal en els municipis durant els dos últims exercicis, mesurats per habitant.

Quadre 30. Comparativa de determinats ingressos fiscals per habitant en els municipis. Exercicis 2019-2020 (euros)

Descripció	2019	2020	% var.
Impost sobre béns immobles de naturalesa urbana	314,8	310,3	-1,4%
Impost sobre vehicles de tracció mecànica	51,1	50,6	-1,0%
Impost sobre l'increment del valor dels terrenys de naturalesa urbana	52,1	44,2	-15,1%
Impost sobre activitats econòmiques	28,9	29,4	1,8%
Impost sobre construccions, instal·lacions i obres	19,1	15,7	-17,9%

En 2020 baixen principalment els ingressos per habitant en els impostos associats a l'activitat immobiliària i de la construcció, com l'impost sobre construccions, instal·lacions i obres (17,9%) i l'impost sobre l'increment del valor dels terrenys de naturalesa urbana (15,1%). La resta dels impostos revisats experimenta valors similars als del passat exercici.

1.2. Pressupost de despeses

Pressupost agregat de despeses de l'exercici 2020

El quadre següent mostra l'execució del pressupost de despeses, en milers d'euros, per tipus d'entitat:



Quadre 31. Execució del pressupost de despeses per tipus d'entitat. Exercici 2020
(milers d'euros)

Tipus d'entitat	Crèdits			Obligacions			Pagaments	
	inicials	Modific.	% mod.	Crèdits definitius	reconegudes netes (ORN)	% exec.	realitz.	%
Municipis	4.883.802	1.740.062	35,6%	6.623.865	4.823.280	72,8%	4.499.374	93,3%
Províncies	898.561	314.627	35,0%	1.213.187	843.450	69,5%	769.447	91,2%
Mancomunitats	66.059	20.283	30,7%	86.342	69.566	80,6%	65.768	94,5%
Àrees metropolitanes	103.474	18.650	18,0%	122.123	100.591	82,4%	92.019	91,5%
Entitats locals menors	4.770	2.417	50,7%	7.187	5.507	76,6%	5.400	98,1%
Consorticis	178.840	25.972	14,5%	204.812	169.991	83,0%	163.580	96,2%
Organismes autònoms	160.290	38.152	23,8%	198.442	148.939	75,1%	139.003	93,3%
Total	6.295.795	2.160.163	34,3%	8.455.958	6.161.325	72,9%	5.734.590	93,1%

El pressupost inicial agregat per al conjunt d'entitats locals, que va ascendir a 6.295,8 milions d'euros, es va modificar un 34,3% durant l'exercici 2020 (38,4% en 2019). Les modificacions de crèdit van ascendir al 35,0% a les províncies i al 35,6% en els municipis. El nivell d'execució va ser d'un 72,9%, la qual cosa va suposar un import de despesa total executada de 6.161,3 milions d'euros. Es van efectuar pagaments del pressupost corrent per 5.734,6 milions d'euros, que representen un nivell de realització del 93,1%.

Els municipis van gestionar el 78,3% de la despesa total executada en 2020, mentre que les províncies van tramitar el 13,7%, els consorcis un 2,8% i els organismes autònoms un 2,4%. La resta de les entitats (mancomunitats, àrees metropolitanes i entitats locals menors) van executar un import inferior al 2% de la despesa local.

Atesa la naturalesa econòmica de la despesa executada per les entitats locals, la seua distribució en l'exercici 2020 va ser la següent:



**Quadre 32. Despeses (ORN) segons la seua naturalesa econòmica, per tipus d'entitat.
Exercici 2020 (milers d'euros)**

Capítols de despesa	Municipis	Províncies	Àrees				OA	Total	% s/total
			Manc.	metrop.	ELM	Consorticis			
1. Despeses de personal	1.867.466	146.280	35.757	4.253	1.274	109.943	79.512	2.244.485	36,4%
2. Despeses corrents	1.566.877	97.573	24.653	77.265	2.421	48.202	39.448	1.856.440	30,1%
3. Despeses financeres	19.578	422	141	15	2	94	188	20.440	0,3%
4. Transferències corrents	504.404	408.760	6.326	1.521	140	153	16.573	937.876	15,2%
1 a 4. Op. corrents	3.958.325	653.034	66.877	83.054	3.837	158.392	135.720	5.059.240	82,1%
5. Fons de contingència	0	0	0	0	0	0	0	0	0,0%
6. Inversions reals	524.612	63.355	2.281	17.534	1.609	10.864	4.281	624.536	10,1%
7. Transferències de capital	13.502	91.502	0	0	4	233	1.226	106.467	1,7%
6 i 7. Op. de capital	538.113	154.857	2.281	17.534	1.614	11.098	5.507	731.003	11,9%
8. Actius financers	12.526	20.448	10	3	0	92	1.874	34.953	0,6%
9. Passius financers	314.316	15.111	398	0	56	410	5.838	336.129	5,5%
8 i 9. Op. financeres	326.842	35.559	408	3	56	501	7.712	371.082	6,0%
Total despeses	4.823.280	843.450	69.566	100.591	5.507	169.991	148.939	6.161.325	100,0%

Les despeses per operacions corrents en 2020 van representar el 82,1% de la despesa total executada; les operacions de capital, un 11,9%, i les despeses per operacions financeres, fonamentalment amortització del deute, el 6,0% de les obligacions reconegudes en l'exercici.

La major part de la despesa executada per les entitats locals en 2020 va correspondre a despeses de personal (36,4%) i a béns corrents i prestació de serveis (30,1%). Les transferències, tant corrents com de capital, van ascendir al 16,9% de la despesa total. Les inversions reals van suposar el 10,1% i les despeses per al pagament del deute (interessos, capítol 3, i amortització del principal, capítol 9), el 5,8% de la despesa de l'exercici.

La distribució de les obligacions reconegudes per àrees de despesa en l'exercici 2020, segons el que han declarat les mateixes entitats locals, es mostra en el quadre següent:



**Quadre 33. Execució del pressupost de despeses segons la seua classificació funcional.
Exercici 2020 (milers d'euros)**

Grup	Àrea de despesa	Tipus d'entitat.			Total	%
		Municipi	Província	Altres		
1	Serveis públics bàsics	1.854.192	127.422	274.942	2.256.556	36,6%
2	Actuacions de protecció i promoció social	594.046	81.113	52.200	727.358	11,8%
3	Producció de béns públics de caràcter preferent	779.629	227.196	63.706	1.070.531	17,4%
4	Actuacions de caràcter econòmic	294.832	125.215	41.954	462.001	7,5%
9	Actuacions de caràcter general	978.271	267.058	54.905	1.300.234	21,1%
0	Deute públic	322.310	15.446	6.888	344.644	5,6%
Total despeses		4.823.280	843.450	494.595	6.161.325	100,0%

L'àrea a la qual més recursos van destinar les entitats locals en 2020 va ser la de serveis bàsics (grup 1), que representa el 36,6% de la despesa local. Aquesta àrea inclou serveis com ara seguretat i mobilitat ciutadana, habitatge i urbanisme, benestar comunitari i medi ambient.

La segona àrea amb major volum de despesa, un 21,1% en 2020, va ser la d'actuacions de caràcter general (grup 9), que inclou les polítiques d'òrgans de govern, serveis generals, atenció al ciutadà, polítiques d'administració financera i tributària i transferències a altres administracions públiques.

El 17,4% de la despesa de l'exercici es va destinar a la producció de béns públics de caràcter preferent (grup 3), que afecten les polítiques de despesa de sanitat, educació, cultura i esport.

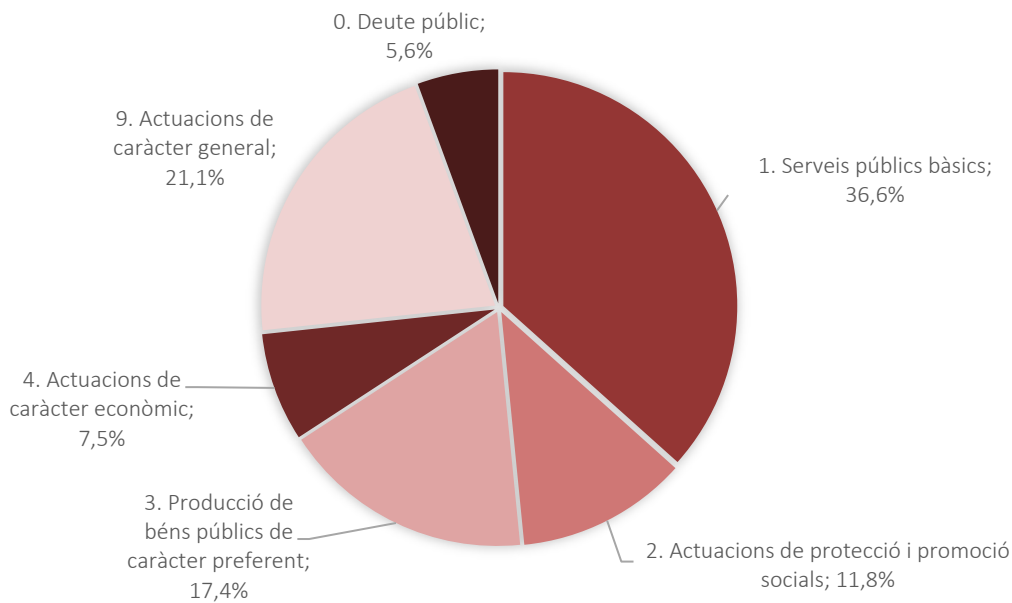
L'11,8% de la despesa local es va utilitzar en l'àrea d'activitats de protecció i promoció social (grup 2), que inclou les pensions, serveis socials de promoció social i foment de l'ocupació.

El 7,5% de les obligacions reconegudes es va aplicar a activitats de caràcter econòmic (grup 4), com ara agricultura, ramaderia i pesca, indústria i energia, comerç, turisme i petites i mitjanes empreses, transport públic, infraestructures, investigació, desenvolupament i innovació, entre altres.

Finalment, el deute públic (grup 0), que recull els interessos i amortització del deute públic i altres operacions financeres de naturalesa anàloga, va absorbir el 5,6% del pressupost executat en 2020.

En el gràfic següent es recull la distribució de les obligacions per àrees de despesa en el sector públic local administratiu:

Gràfic 7. Distribució per àrees de despesa de les obligacions reconegudes. Exercici 2020



Evolució interanual de les despeses. Exercicis 2019-2020

Aquest apartat analitza l'evolució de la despesa pressupostària en els exercicis 2019 i 2020, a través de les previsions definitives i de la despesa real executada (ORN), en termes homogenis.

En primer lloc, es mostra la variació de les despeses segons el tipus d'entitat que les realitza:

Quadre 34. Evolució de les despeses per tipus d'entitat. Exercicis 2019-2020 (milers d'euros)

Tipus d'entitat	Crèdits definitius			Obligacions reconegudes netes		
	2019	2020	% var.	2019	2020	% var.
Municipis	6.506.595	6.623.865	1,8%	4.938.619	4.823.280	-2,3%
Províncies	1.201.544	1.213.187	1,0%	847.728	843.450	-0,5%
Mancomunitats	78.530	86.342	9,9%	62.916	69.566	10,6%
Àrees metropolitanes	126.405	122.123	-3,4%	105.695	100.591	-4,8%
Entitats locals menors	7.458	7.187	-3,6%	5.811	5.507	-5,2%
Consortis	202.760	204.715	1,0%	167.465	169.960	1,5%
Organismes autònoms	172.553	197.991	14,7%	141.348	148.558	5,1%
Total	8.295.846	8.455.409	1,9%	6.269.583	6.160.912	-1,7%

En l'exercici 2020 s'ha produït un augment global dels crèdits pressupostaris definitius de l'1,9%. Tots els tipus d'entitats, excepte les àrees metropolitanes i les entitats locals menors, han augmentat els seus pressupostos de despeses, i en destaquen els organismes autònoms, amb un increment del 14,7%.



La despesa total va disminuir un 1,7% respecte a l'any 2019, a causa sobretot de l'evolució dels municipis, que van reconèixer un 2,3% menys d'obligacions que en l'exercici anterior.

Quadre 35. Evolució de les despeses segons la seua naturalesa econòmica. Exercicis 2019-2020 (milers d'euros)

Capítol de despesa	Crèdits definitius			Obligacions reconegudes netes		
	2019	2020	% var.	2019	2020	% var.
1. Despeses de personal	2.399.276	2.499.633	4,2%	2.192.608	2.244.401	2,4%
2. Despeses corrents	2.214.367	2.256.031	1,9%	1.928.876	1.856.165	-3,8%
3. Despeses financeres	40.204	29.714	-26,1%	30.171	20.440	-32,3%
4. Transferències corrents	864.884	1.107.639	28,1%	773.503	937.822	21,2%
1 a 4. Operacions corrents	5.518.731	5.893.016	6,8%	4.925.158	5.058.828	2,7%
5. Fons de contingència	9.837	13.220	34,4%	2	0	-100,0%
6. Inversions reals	1.907.813	1.856.312	-2,7%	700.806	624.536	-10,9%
7. Transferències de capital	329.315	288.185	-12,5%	147.276	106.467	-27,7%
6 i 7. Operacions de capital	2.237.128	2.144.497	-4,1%	848.082	731.003	-13,8%
8. Actius financers	36.018	52.161	44,8%	29.340	34.953	19,1%
9. Passius financers	494.132	352.516	-28,7%	467.001	336.129	-28,0%
8 i 9. Operacions financeres	530.150	404.677	-23,7%	496.341	371.082	-25,2%
Total despeses	8.295.846	8.455.409	1,9%	6.269.583	6.160.912	-1,7%

Una vegada analitzada l'evolució interanual de la despesa executada en funció de la classificació econòmica, resulta destacable la caiguda dels passius financers i de les despeses financeres de l'exercici 2020 respecte a 2019, al voltant d'un 30%, i del fons de contingència.

Per grups d'operació, les operacions corrents van experimentar un increment moderat del 2,7%. En el cas de les despeses de personal, la variació va ser del 2,4% i en les despeses per transferències corrents, del 21,2%. Les despeses en béns i serveis van baixar un 3,8%.

Les despeses per operacions de capital van disminuir un 13,8%, tant per les inversions reals com per les transferències de capital.

D'altra banda, la despesa per operacions financeres, en el període 2019-2020, ha experimentat un notable decrement del 25,2%. Cal destacar les despeses d'amortització del deute, recollides en el capítol 9 del pressupost de despeses, on s'ha produït una disminució del 28,0%.



Quadre 36. Grau d'execució i compliment del pressupost de despeses, agregat per tipus d'entitat. Exercicis 2019-2020

Tipus d'entitat	Grau d'execució			Grau de compliment		
	2019	2020	Var. absoluta	2019	2020	Var. absoluta
Municipis	76%	73%	-3%	93%	93%	0%
Províncies	71%	70%	-1%	87%	91%	5%
Mancomunitats	80%	81%	0%	94%	95%	1%
Àrees metropolitanes	84%	82%	-1%	93%	91%	-1%
Entitats locals menors	78%	77%	-1%	91%	98%	7%
Consorticis	83%	83%	0%	97%	96%	-1%
Organismes autònoms	82%	75%	-7%	94%	93%	-1%
Total	76%	73%	-3%	92%	93%	1%

El grau d'execució del pressupost de despeses reflecteix la materialització dels crèdits definitius en obligacions reconegudes netes. Un valor elevat de l'indicador significa una execució adequada del pressupost de despeses respecte de la planificació pressupostària realitzada. D'acord amb la normativa pressupostària local, aquest indicador no hauria de tindre un valor superior al 100%.

Quant al grau de compliment, és un indicador que mesura el grau de realització dels pagaments respecte de les obligacions reconegudes. Com més pròxim siga el valor de l'indicador al 100%, menor serà l'import d'obligacions pendents de pagament de l'exercici.

S'observa un grau d'execució del 73% en l'exercici 2020, tres punts percentuals per davall de l'exercici anterior, mentre que el grau de compliment ha pujat un punt en aquest exercici.

1.3. Pressupostos d'exercicis tancats

El quadre següent mostra l'eficiència en la realització de cobraments i pagaments, referits als drets i obligacions procedents de pressupostos d'exercicis tancats.



Quadre 37. Grau de compliment de pressupostos tancats d'ingressos i despeses, agregat per tipus d'entitat. Exercicis 2019-2020

Tipus d'entitat	Drets pendents. cobrament			Obligacions pend. pagament		
	2019	2020	Var. absoluta	2019	2020	Var. absoluta
Municipis	24%	29%	5%	86%	86%	0%
Províncies	58%	77%	19%	99%	99%	0%
Mancomunitats	59%	71%	12%	57%	60%	3%
Àrees metropolitanes	67%	66%	-1%	98%	98%	0%
Entitats locals menors	69%	87%	18%	90%	98%	8%
Consortis	28%	44%	16%	94%	89%	-5%
Organismes autònoms	80%	81%	1%	96%	96%	0%
Total	26%	32%	6%	89%	89%	0%

Destaquen els baixos nivells de realització dels ingressos de pressupostos tancats en el cas dels municipis, a pesar d'haver pujat en 2020 fins a un percentatge del 29%. Molts d'aquests drets corresponen a tributs que, a causa del temps transcorregut des de la seua liquidació, tenen una alta possibilitat d'estar prescrits. Per això, hauria de realitzar-se una depuració de l'import pendent de cobrament procedent d'exercicis anteriors, amb la finalitat de donar de baixa els drets sobre els quals no es té cap possibilitat de cobrament.

1.4. Resultat pressupostari

El resultat pressupostari és una magnitud que sorgeix de la diferència entre els drets reconeguts nets liquidats i les obligacions reconegudes netes en un mateix període. Aquest resultat s'ajusta, si és el cas, amb les desviacions de finançament en despeses amb finançament afectat que es produïsquen en l'exercici i amb les obligacions que s'hagen contret amb càrrec al romanent de tresoreria de lliure disposició de l'exercici anterior.

L'estat del resultat pressupostari agregat de l'exercici 2020, d'acord amb la informació que resulta dels comptes anuals, es reflecteix en el quadre següent:



Quadre 38. Resultat pressupostari agregat. Exercici 2020 (milers d'euros)

Concepte	DRN	ORN	Ajustos	Resultat
a) Operacions corrents	6.260.912	5.059.240		1.201.672
b) Operacions de capital	239.134	731.003		-491.869
1. Total operacions no financeres (a + b)	6.500.046	5.790.243		709.803
c) Actius financers	13.198	34.953		-21.754
d) Passius financers	166.392	336.129		-169.737
2. Total operacions financeres (c + d)	179.590	371.082		-191.491
I. Resultat pressupostari de l'exercici (I = 1 + 2)	6.679.636	6.161.325		518.311
Ajustos:				
3. Crèdits gastats finançats amb RT despeses generals			480.514	
4. Desviacions de finançament negatives de l'exercici			222.780	
5. Desviacions de finançament positives de l'exercici			284.971	
II. Total ajustos (II = 3 + 4 - 5)			418.322	
Resultat pressupostari ajustat de l'exercici (I + II)				936.634

El resultat de les operacions corrents del conjunt de les entitats locals ha sigut positiu per import de 1.202 milions d'euros. Aquest import es va minorar fins a 518 milions d'euros de resultat de l'exercici per un doble efecte negatiu, tant de 491 milions d'euros conseqüència dels resultats negatius de les operacions de capital, com per 191 milions per les operacions de caràcter financer.

El resultat pressupostari ajustat del conjunt d'entitats locals en 2020 va ascendir a 937 milions d'euros, una vegada afegits al resultat pressupostari de l'exercici els crèdits gastats finançats amb romanent de tresoreria i els ajustos per les desviacions de finançament de l'exercici. Aquesta xifra va ser de 732 milions d'euros en l'exercici 2019, la qual cosa suposa un increment del 28,0%.

El resultat pressupostari agregat de l'exercici 2020, per tipus d'entitat local, és el que es detalla en el quadre següent:



Quadre 39. Resultat pressupostari agregat, per tipus d'entitat. Exercici 2020 (milers d'euros)

Tipus d'entitat	DRN	ORN	(I) Resultat pressupostari de l'exercici	(II) Total ajustos	(I + II) Resultat pressupostari ajustat
Municipis	5.206.257	4.823.280	382.977	247.051	630.028
Províncies	953.021	843.450	109.571	151.483	261.054
Mancomunitats	72.579	69.566	3.013	2.698	5.710
Àrees metropolitanes	103.884	100.591	3.293	7.482	10.776
Entitats locals menors	5.461	5.507	-46	794	748
Consortcis	177.916	169.991	7.924	1.138	9.062
Organismes autònoms	160.518	148.939	11.579	7.677	19.255
Total	6.679.636	6.161.325	518.311	418.322	936.634

El resultat pressupostari agregat de l'exercici 2020 va ser positiu en tots els tipus d'entitat, igual que en els exercicis 2018 i 2019.

La comparació, en termes homogenis, del resultat pressupostari agregat en els exercicis 2019 i 2020, es mostra a continuació:

Quadre 40. Evolució del resultat pressupostari ajustat, per tipus d'entitat. Exercicis 2019-2020 (milers d'euros)

Tipus d'entitat	2019	2020	% var.
Municipis	635.222	629.995	-0,8%
Províncies	108.502	261.054	140,6%
Mancomunitats	3.946	5.710	44,7%
Àrees metropolitanes	4.372	10.776	146,5%
Entitats locals menors	1.061	748	-29,4%
Consortcis	15.370	8.992	-41,5%
Organismes autònoms	13.914	19.176	37,8%
Total	782.387	936.451	19,7%

En conjunt, el resultat pressupostari ajustat en 2020 mostra una millora del 19,7% respecte a 2019. Experimenten una millora les àrees metropolitanes, les províncies, les mancomunitats i els organismes autònoms, mentre que la resta de les entitats acusa una evolució negativa.



1.5. Romanent de tresoreria de l'exercici 2020

El romanent líquid de tresoreria està integrat pels drets i obligacions pendents de cobrament i pagament i pels fons líquids. Es configura com una magnitud de caràcter fonamentalment pressupostari que, si és positiu, constitueix un recurs per a finançar despeses de l'exercici següent i, si és negatiu, requereix aplicar mesures per a corregir-lo.

Quadre 41. Romanent de tresoreria agregat. Exercici 2020 (milers d'euros)

ROMANENT DE TRESORERIA	
1. FONTS LÍQUIDS	2.746.706
2. DRETS PENDENTS DE COBRAMENT	2.219.705
Del pressupost corrent	707.936
De pressupostos tancats	1.404.892
D'operacions no pressupostàries	106.876
3. OBLIGACIONS PENDENTS DE PAGAMENT	961.078
Del pressupost corrent	426.734
De pressupostos tancats	58.769
D'operacions no pressupostàries	475.575
4. PARTIDES PENDENTS D'APLICACIÓ	-41.016
Cobraments realitzats pendents d'aplicació definitiva	81.918
Pagaments realitzats pendents d'aplicació definitiva	40.901
I. ROMANENT DE TRESORERIA TOTAL (1 + 2 - 3 + 4)	3.964.316
II. SALDOS DE DUBTÓS COBRAMENT	1.126.680
III. EXCÉS DE FINANÇAMENT AFECTAT	577.141
IV. ROMANENT DE TRESORERIA PER A DESPESES GENERALS (I - II - III)	2.260.496

L'import del romanent de tresoreria total agregat va ascendir a 3.964 milions d'euros. La consideració com a dubtós cobrament de 1.127 milions d'euros de saldos deutors de les entitats i l'existència de 577 milions d'euros de recursos afectats (que han de ser destinats exclusivament a finançar les despeses que van motivar la seua obtenció) determina que el romanent de tresoreria disponible per al finançament de despeses generals es minora fins als 2.260 milions.

El quadre següent mostra els imports agregats resultants dels estats de romanent de tresoreria per tipus d'entitat:



Quadre 42. Romanent de tresoreria agregat, per tipus d'entitat. Exercici 2020 (milers d'euros)

Tipus d'entitat	Romanent de tresoreria total	Saldo de dubtós cobrament	Excés finançament afectat	Romanent de tresoreria total per a despeses generals
Municipis	3.032.947	1.056.075	521.925	1.454.948
Províncies	583.526	9.258	10.931	563.337
Mancomunitats	30.789	1.998	4.059	24.733
Àrees metropolitanes	38.491	7.207	13.822	17.462
Entitats locals menors	3.724	94	29	3.601
Consortis	161.562	49.431	23.238	88.893
Organismes autònoms	113.276	2.616	3.137	107.523
Total	3.964.316	1.126.680	577.141	2.260.496

El quadre 43 mostra el procés que ha experimentat el romanent de tresoreria per a despeses generals durant els exercicis 2019 i 2020, per a aquelles entitats que van retre comptes en els dos exercicis.

Quadre 43. Evolució del romanent de tresoreria per a despeses generals per tipus d'entitat. Exercicis 2019-2020 (milers d'euros)

Tipus d'entitat	2019	2020	% var.
Municipis	1.256.705	1.454.948	15,8%
Províncies	455.266	563.337	23,7%
Mancomunitats	21.880	24.733	13,0%
Àrees metropolitanes	12.090	17.462	44,4%
Entitats locals menors	3.487	3.601	3,2%
Consortis	84.798	88.803	4,7%
Organismes autònoms	77.089	107.380	39,3%
Total	1.911.315	2.260.264	18,3%

El romanent de tresoreria per a despeses generals ha millorat en tots els tipus d'entitat. La variació del romanent en termes globals ha experimentat un increment del 18,3%. La tendència dels últims anys està sent positiva, ja que en l'exercici 2018 va augmentar un 10,6% i en l'exercici 2019, un 1,8%.

El quadre següent mostra el nombre d'entitats locals que empitjoren o milloren en 2020, respecte a l'exercici 2019, el romanent de tresoreria disponible per al finançament de despeses generals, en termes homogenis:



Quadre 44. Millora o empitjorament respecte al romanent de tresoreria disponible per al finançament de despeses generals de l'exercici anterior, agregat per tipus d'entitat

Entitats locals principals			Total		Empitjoren	Milloren	% pitjor	% millor
Tipus	Nre.	Consorcis	OA	2020				
Municipis	532	9	47	588	139	449	23,6%	76,4%
> 50.000 hab.	15	4	25	44	9	35	20,5%	79,5%
> 20.000 i ≤ 50.000 hab.	48	3	12	63	14	49	22,2%	77,8%
> 5.000 i ≤ 20.000 hab.	90	2	4	96	21	75	21,9%	78,1%
≤ 5.000 hab.	379	0	6	385	95	290	24,7%	75,3%
Províncies	3	16	8	27	10	17	37,0%	63,0%
Mancomunitats	50	6	0	56	17	39	30,4%	69,6%
Àrees metropolitanes	2	0	0	2	0	2	0,0%	100,0%
Entitats locals menors	7	0	0	7	2	5	28,6%	71,4%
Total	594	31	55	680	168	512	24,7%	75,3%

El 75,3% de les entitats analitzades ha millorat el romanent de tresoreria en 2020 (un 64,5% en 2019 i un 67,6% en 2018).

L'annex 2.4, "Entitats que reflecteixen un romanent de tresoreria per a despeses generals negatiu en l'exercici 2020, juntament amb el seu resultat pressupostari ajustat", conté dènou entitats (setze municipis i tres organismes autònoms). D'aquestes, set municipis i dos organismes autònoms es trobaven en una situació financera més desfavorable, ja que presenten també xifres negatives del resultat pressupostari ajustat.

Un resultat pressupostari ajustat de l'exercici negatiu manifesta la incapacitat dels drets reconeguts de l'exercici per a atendre les obligacions generades i, per tant, una execució contrària al principi d'estabilitat pressupostària, sense perjudici dels ajustos derivats del Sistema Europeu de Comptes.

D'altra banda, quan el romanent de tresoreria per a despeses generals és negatiu constitueix un dèficit de finançament. En aquests casos ha de procedir-se tal com determina l'article 193 del TRLRHL, bé reduint despeses en el pressupost vigent per la quantia del dèficit, bé per mitjà del concert d'una operació de crèdit (en els termes i condicions de l'article 177.5 del TRLRHL) o amb l'aprovació del pressupost de l'exercici següent amb un superàvit inicial de quantia no inferior a aquest dèficit.

L'entrada en vigor de la Llei 18/2001, de 12 de desembre, General d'Estabilitat Pressupostària, va posar de manifest, en general, la inadequació de les mesures per al finançament del romanent de tresoreria negatiu, d'acord amb l'article 193 del TRLRHL, en obligar les entitats que no aconsegueixen l'objectiu d'estabilitat pressupostària a aprovar un pla economicofinancer per a corregir-lo.



La Llei Orgànica 2/2012, d'Estabilitat Pressupostària i Sostenibilitat Financera, va imposar una major contundència en aquests dos principis de l'activitat economicofinancera de les administracions públiques, per mitjà de la verificació de tres objectes o regles fiscals: estabilitat pressupostària, regla de despesa i límit de l'endeutament.

2. OBLIGACIONS PENDENTS D'APLICAR A PRESSUPOST

L'evolució en termes homogenis del saldo del compte 413, "Creditors per operacions pendents d'aplicar a pressupost", ha sigut la següent:

Quadre 45. Saldo del compte 413, "Creditors per operacions pendents d'aplicar a pressupost". Exercicis 2019-2020 (milers d'euros)

Tipus d'entitat	Saldo compte 413			
	2019	2020	Diferència	%
Municipis	116.893	120.775	3.882	3,3%
Províncies	26.413	29.390	2.977	11,3%
Mancomunitats	1.110	1.067	-43	-3,9%
Àrees metropolitanes	1.556	2.078	522	33,5%
Entitats locals menors	25	19	-6	-25,2%
Consortis	2.879	3.186	306	10,6%
Organismes autònoms	4.069	4.368	298	7,3%
Total	152.946	160.882	7.937	5,2%

El detall individualitzat per a cada entitat dels saldos del compte 413 es troba en l'annex 2.11 d'aquest informe.

Les obligacions pendents d'aplicar a pressupost al tancament de l'exercici 2020 van ascendir a 161 milions d'euros. En termes relatius, han augmentat un 5,2% per al conjunt d'entitats locals, si bé aquesta variació ha sigut heterogènia per tipus d'entitat, en què destaca per la seua importància quantitativa l'increment d'un 3,3% en els municipis i d'un 11,3% en les províncies.

Les despeses no aplicades a pressupost poden suposar un risc per a la sostenibilitat financera de les entitats locals. A més, vulnereu els principis pressupostaris que estableixen la limitació quantitativa, qualitativa i temporal dels crèdits del pressupost de despeses de les entitats locals, recollits en els articles 173 i 176 del TRLRHL.

En els últims anys s'han aprovat mesures extraordinàries de finançament per a la reducció d'aquest tipus de despeses, en obligar les entitats locals a destinar, en primer lloc, el superàvit en comptabilitat nacional o, si fora menor, el romanent de tresoreria per a despeses generals, a atendre les obligacions pendents d'aplicar a pressupost comptabilitzades a 31 de desembre de l'exercici anterior.



3. ANÀLISI FINANCERA I PATRIMONIAL DE L'EXERCICI 2020

En aquest apartat es presenten les conclusions més rellevants sobre el balanç i el compte de resultats en les diferents entitats.

A l'efecte de presentar les dades agregades, els estats de balanç de situació i compte del resultat economicopatrimonial s'han adaptat per a incorporar la informació dels models normal i simplificat de comptabilitat. El model bàsic no preveu aquests estats comptables.

3.1. Balanç de situació

Es mostra el balanç de situació agregat de les entitats que han presentat els seus comptes segons el model normal o simplificat:

Quadre 46. Balanç de situació agregat. Exercici 2020 (milers d'euros)

ACTIU	Import	%	PATRIMONI NET I PASSIU	Import	%
A. ACTIU NO CORRENT	24.123.214	84,9%	A. PATRIMONI NET	25.405.856	89,4%
I. Immobilitzat intangible	169.729	0,6%	I. Patrimoni	11.002.073	38,7%
II. Immobilitzat material	22.559.522	79,4%	II. Patrimoni generat	14.062.913	49,5%
III. Inversions immobiliàries	224.695	0,8%	III. Ajustos per canvis de valor	16	0,0%
IV. Patrimoni públic del sòl	336.323	1,2%	IV. Subvencions pend. d'imputar a resultats	340.855	1,2%
V. Inversions fin. a LT en EG, MG i A (*)	653.421	2,3%	B. PASSIU NO CORRENT	1.560.858	5,5%
VI. Inversions financeres a llarg termini (LT)	168.698	0,6%	I. Provisions a LT	103.802	0,4%
VII. Deutors i altres comptes a cobrar a LT	10.826	0,0%	II. Deutes a LT	1.431.889	5,0%
			III. Deutes a LT amb EG, MG i A (*)	3.097	0,0%
B. ACTIU CORRENT	4.285.431	15,1%	IV. Creditors i altres comptes a pagar a LT	1.857	0,0%
I. Actius en estat de venda	8.569	0,0%	V. Ajustos per periodificació a LT	20.213	0,1%
II. Existències	322.542	1,1%	C. PASSIU CORRENT	1.441.953	5,1%
III. Deutors i altres comptes a cobrar a curt termini (CT)	1.123.370	4,0%	I. Provisions a CT	60.498	0,2%
IV. Inversions fin. a LT en EG, MG i A (*)	7.886	0,0%	II. Deutes a CT	431.046	1,5%
V. Inversions financeres a CT	75.692	0,3%	III. Deutes a CT amb EG, MG i A (*)	11.226	0,0%
VI. Ajustos per periodificació	216	0,0%	IV. Creditors i altres comptes a pagar a CT	910.457	3,2%
VII. Efectiu i altres actius líquids equivalents	2.747.157	9,7%	V. Ajustos per periodificació a CT	28.726	0,1%
TOTAL ACTIU (**)	28.408.647	100,0%	TOTAL PATRIMONI NET I PASSIU	28.408.667	100,0%
Diferència actiu - Patr. net i passiu	-20				

(*) Empreses del grup, multigrup i associades.

(**) Valor declarat en la Plataforma. Hi ha una diferència de 2 milers d'euros amb la suma de conceptes A + B.

El balanç de situació agregat en 2020 registrava un actiu de 28.409 milions d'euros, amb una diferència global de 20 mil euros amb el patrimoni net i passiu, a causa dels balanços



desquadrats presentats per tres entitats (dos ajuntaments i una mancomunitat). Encara que l'import d'aquest desquadrament no és rellevant, es considera una incidència que posa de manifest deficiències en els registres comptables (vegeu l'annex 2.7).

L'actiu no corrent representava el 84,9% del total actiu. La partida més rellevant era l'immobilitzat material, seguida a gran distància per les inversions financeres a llarg termini en empreses del grup, multigrup i associades i el patrimoni públic del sòl.

L'actiu corrent va representar un 15,1% del total de l'actiu i estava compost, majoritàriament, per dues masses patrimonials, deutors i altres comptes a cobrar a curt termini (4,0% de l'actiu) i l'efectiu i altres actius líquids equivalents (9,7%).

Respecte al patrimoni net agregat, els resultats economicopatrimonials en l'exercici actual o exercicis anteriors van representar un 49,5%. D'altra banda, la composició del passiu agregat posa en relleu que el finançament provinent del passiu no corrent va ser superior a la del passiu corrent.

El fons de maniobra d'aquest balanç agregat, calculat com la diferència entre actiu corrent i passiu corrent, presentava un resultat de 2.843 milions d'euros, la qual cosa reflecteix una bona situació financera a curt termini de les entitats locals.

3.2. Resultat economicopatrimonial

El compte de resultat economicopatrimonial recull el resultat de l'exercici format pels ingressos i les despeses econòmiques, excepte quan siga procedent la seua imputació directa al patrimoni net, d'acord amb el que es preveu en les normes de registre i valoració.

A continuació, s'exposa l'estat comptable agregat, tenint en compte que la informació s'agrega tal com es reflecteix en els comptes presentats; per això poden produir-se certs desquadraments procedents dels existents en els comptes individuals:



Quadre 47. Resultat economicopatrimonial agregat. Exercici 2020 (milers d'euros)

	Import	%
1. Ingressos tributaris i urbanístics	3.134.406	49,2%
2. Transferències i subvencions rebudes	2.986.170	46,9%
3. Vendes i prestacions de serveis	41.621	0,7%
4. Variació d'existències de PA (*) i en curs i deterioració de valor	-5.162	-0,1%
5. Treballs realitzats per l'entitat per al seu immobilitzat	1.961	0,0%
6. Altres ingressos de gestió ordinària	182.361	2,9%
7. Excessos de provisions	27.366	0,4%
A) TOTAL INGRESSOS DE GESTIÓ ORDINÀRIA (1+2+3+4+5+6+7)	6.368.723	100,0%
8. Despeses de personal	-2.248.839	41,2%
9. Transferències i subvencions concedides	-1.090.837	20,0%
10. Aprovisionaments	-21.259	0,4%
11. Altres despeses de gestió ordinària	-1.877.903	34,4%
12. Amortització de l'immobilitzat	-219.284	4,0%
B) TOTAL DESPESES DE GESTIÓ ORDINÀRIA (8+9+10+11+12)	-5.458.121	100,0%
I. Resultat (estalvi o desestalvi) de la gestió ordinària (A + B)	910.602	
13. Deterioració de valor i resultats per alienació de l'imm. no f. (**) i AEV (***)	4.485	
14. Altres partides no ordinàries	2.286	
II. Resultat de les operacions no financeres (I + 13 + 14)	917.373	
15. Ingressos financers	48.655	
16. Despeses financeres	-28.191	
17. Despeses financeres imputades a l'actiu	0	
18. Variació del valor raonable en actius i passius financers	43	
19. Diferències de canvi	6	
20. Deterioració de valor, baixes i alienacions d'actius i passius financers	-99.196	
21. Subvencions per al finançament d'operacions financeres	4.242	
III. Resultat de les operacions financeres (15+16+17+18+19+20+21)	-74.441	
IV. Resultat (estalvi o desestalvi) net de l'exercici (II + III)	842.932	

(*) Productes acabats. (**) Immobilitzat no financer. (***) Actius en estat de venda.

El resultat economicopatrimonial de l'exercici 2020 del conjunt d'entitats va ser positiu en 843 milions d'euros. El resultat de la gestió ordinària és el seu principal component. Entre les despeses ordinàries, predominen les despeses de personal, i en els ingressos ordinaris, els ingressos tributaris i urbanístics i les transferències i subvencions rebudes.



El resultat de les operacions financeres va ser negatiu per 74 milions d'euros. Dins d'aquesta partida, a més de les despeses financeres, destaca el resultat negatiu generat per la deterioració de valor i per les baixes i alienacions d'actius i passius financers.

Quadre 48. Resultat economicopatrimonial, agregat per tipus d'entitat. Exercici 2020 (milers d'euros)

Tipus d'entitat	I. Resultat de la gestió ordinària	II. Resultat de les operacions no financeres	III. Resultat de les operacions financeres	IV. Resultat net de l'exercici (II + III)
Municipis	835.533	841.268	-75.902	765.366
Províncies	27.603	28.827	2.000	30.827
Mancomunitats	4.504	4.614	-81	4.533
Àrees metropolitanes	14.552	14.557	-265	14.292
Entitats locals menors	1.593	1.595	39	1.634
Consortis	10.090	9.828	18	9.846
Organismes autònoms	16.725	16.685	-250	16.435
Total	910.602	917.373	-74.441	842.932

Igual que en els dos exercicis anteriors, tots els tipus d'entitat local van obtenir un resultat economicopatrimonial positiu. Quant als resultats parcials, cal destacar que, excepte les províncies, entitats locals menors i consorcis, les entitats van obtenir un resultat de les operacions financeres negatiu, que va ser compensat pels resultats positius de la gestió ordinària.

Quadre 49. Resultat net de l'exercici, agregat per tipus d'entitat. Exercicis 2019-2020 (milers d'euros)

Tipus d'entitat	2019	2020	% var.
Municipis	950.513	765.366	-19,5%
Províncies	57.250	30.827	-46,2%
Mancomunitats	5.134	4.533	-11,7%
Àrees metropolitanes	13.061	14.292	9,4%
Entitats locals menors	2.244	1.634	-27,2%
Consortis	9.090	9.776	7,5%
Organismes autònoms	11.036	16.366	48,3%
Total	1.048.329	842.793	-19,6%

El resultat economicopatrimonial de l'exercici 2020 va ser un 19,6% inferior al de 2019, mesurat per al conjunt d'entitats locals, en termes homogenis, a causa de l'evolució negativa dels municipis, províncies, mancomunitats i entitats locals menors. Es trenca l'evolució positiva que hi hagué en l'exercici anterior, ja que aquest resultat havia augmentat un 3,3% en 2019.



4. ANÀLISI DE L'ENDEUTAMENT

Per al càlcul de l'endeutament s'han agregat els saldos de les partides de passiu corrent i no corrent del balanç que tenen el caràcter d'exigible i vençut. Per tant, s'hi han inclòs, en el passiu no corrent, les partides de deutes a llarg termini, deutes amb entitats del grup, multigrup i associades a llarg termini, i creditors i altres comptes a pagar a llarg termini. En el cas del passiu corrent, s'han agregat les partides de deutes a curt termini i deutes amb entitats del grup, multigrup i associades a curt termini.

La magnitud de l'endeutament no inclou les provisions ni els ajustos per periodificació, per la seua pròpia naturalesa.

La composició de l'endeutament del sector local en l'exercici 2020 es reflecteix en el quadre següent.

Quadre 50. Import agregat de l'endeutament, per tipus d'entitat. Exercici 2020 (milers d'euros)

Tipus d'entitat	Endeutament a llarg termini		Endeutament a curt termini		Total endeutament	Total patrimoni net + passiu
	Deutes amb entitats de crèdit a LT	Altres deutes a LT	Deutes amb entitats de crèdit a CT	Altres deutes a CT		
Municipis	1.134.465	199.199	114.352	281.143	1.729.159	23.849.740
Províncies	28.567	70.883	10.609	20.646	130.705	3.503.730
Mancomunitats	2.135	434	2.316	1.636	6.522	143.066
Àrees metropolitanes	0	55	0	4.010	4.065	270.498
Entitats locals menors	0	0	0	63	63	26.835
Consortis	0	939	759	3.442	5.140	289.893
Organismes autònoms	-14	180	274	3.020	3.459	324.905
Total	1.165.153	271.689	128.311	313.961	1.879.114	28.408.667

L'endeutament va representar en 2020 per al conjunt d'entitats locals un 6,6% del total del patrimoni net i passiu. Les entitats amb major proporció d'endeutament van ser els municipis, ja que suposava un 7,3% del seu passiu. El deute dels municipis va arribar al 92,0% del total.



Quadre 52. Evolució de l'endeutament, per tipus d'entitat. Exercicis 2019-2020 (milers d'euros)

Tipus d'entitat	Endeutament a llarg termini		Endeutament a curt termini		Total endeutament		
	2019	2020	2019	2020	2019	2020	% variació
Municipis	1.480.072	1.333.664	434.157	395.495	1.914.228	1.729.159	-9,7%
Províncies	104.112	99.450	69.452	31.255	173.564	130.705	-24,7%
Mancomunitats	2.495	2.569	4.350	3.952	6.845	6.522	-4,7%
Àrees metropolitanes	44	55	2.495	4.010	2.539	4.065	60,1%
Entitats locals menors	56	0	450	63	507	63	-87,5%
Consortis	0	939	2.705	4.201	2.705	5.140	90,0%
Organismes autònoms	5.301	165	3.800	3.294	9.101	3.459	-62,0%
Total	1.592.080	1.436.843	517.408	442.271	2.109.488	1.879.114	-10,9%

L'endeutament, en termes homogenis, ha tingut una evolució favorable en el període 2019-2020, en disminuir la dependència d'aquesta font de finançament per al conjunt d'entitats locals en un 10,9%. Tots els tipus d'entitats locals, excepte les àrees metropolitanes i els consorcis, van disminuir el seu endeutament respecte a l'exercici 2019, i en destaca la millora de les entitats locals menors i els organismes autònoms.

A continuació, es presenta l'indicador d'endeutament per habitant, que la ICAL defineix en un sentit més ampli, en distribuir el passiu total de l'entitat entre el nombre d'habitants.

Quadre 51. Endeutament per habitant en els àmbits municipal i provincial. Exercici 2020

Tipus d'entitat	2020 (euros)
Municipis	491,6
Províncies	70,9

L'anàlisi de l'endeutament *per capita* permet comparar el passiu d'entitats amb població dispar. Aquest indicador va tindre en 2019 uns valors de 515,2 euros per habitant en municipis i de 72,9 euros per habitant en províncies, la qual cosa mostra que l'endeutament per habitant en 2020 que generen els ajuntaments ha disminuït en un percentatge del 4,6%, mentre que el corresponent a les diputacions provincials ho ha fet en un 2,7%.



5. INFORMACIÓ AGREGADA D'INDICADORS DE MUNICIPIS I PROVÍNCIES

En els quadres següents es mostra el detall comparatiu per províncies dels indicadors que estableixen les instruccions de comptabilitat per a l'Administració local, sobre la informació pressupostària dels municipis i de les diputacions provincials. Aquests indicadors es defineixen en l'annex 1 d'aquest informe.



Quadre 53. Detall comparatiu dels indicadors sobre la informació pressupostària dels municipis, per províncies. Exercici 2020

INDICADORS ICAL	Alacant	Castelló	València	Total CV	INDICADORS ICAL	Alacant	Castelló	València	Total CV
1. Liquiditat immediata	223,4%	166,2%	124,4%	163,0%	10.2.b Transferències i subvencions concedides	10,9%	8,0%	15,4%	12,8%
2. Liquiditat a curt termini	313,9%	245,0%	227,9%	259,3%	10.2.c Aprovisionaments	0,2%	0,1%	0,0%	0,1%
3. Liquiditat general	331,9%	259,0%	238,8%	273,0%	10.2.d Resta de despeses de gestió ordinària	44,3%	47,4%	38,4%	41,8%
4. Endeutament per habitant	362,5	394,0	607,4	491,6	10.3 Cobertura de les despeses corrents	86,6%	84,7%	80,5%	83,2%
5. Endeutament	10,6%	8,0%	10,8%	10,4%	11. Execució del pressupost de despeses	71,4%	75,8%	73,0%	72,8%
6. Relació d'endeutament	110,9%	109,8%	56,7%	73,0%	12. Realització de pagaments	91,8%	95,7%	93,7%	93,3%
7. Flux de caixa	643,8%	-4701,9%	321,9%	421,4%	13. Despeses per habitant	888,3	1088,3	970,8	953,7
8. Període mitjà de pagament a creditors comercials	21,5	24,2	12,6	17,6	14. Inversió per habitant	92,7	119,1	113,5	106,4
9. Període mitjà de cobrament	93,8	66,9	145,6	113,7	15. Esforç inversor	10,4%	10,9%	11,7%	11,2%
10.1 Estructura dels ingressos					16. Execució del pressupost d'ingressos	76,7%	79,4%	78,9%	78,2%
10.1.a Ingressos tributaris i urbanístics	63,1%	60,5%	52,5%	57,2%	17. Realització de cobraments	88,3%	90,8%	87,4%	88,2%
10.1.b Transferències i subvencions rebudes	32,9%	36,1%	43,8%	39,0%	18. Autonomia	87,5%	82,1%	80,8%	83,3%
10.1.c Vendes i prestació de serveis	0,4%	0,6%	0,8%	0,6%	19. Autonomia fiscal	59,6%	58,6%	50,1%	54,5%
10.1.d Resta d'ingressos de gestió ordinària	3,6%	2,8%	3,0%	3,2%	20. Superàvit o dèficit per habitant	123,9	112,4	127,8	124,6
10.2 Estructura de les despeses					21. Realització pagaments d'ex. tancats	87,9%	93,0%	83,5%	86,5%
10.2.a Despeses de personal	44,6%	44,5%	46,1%	45,3%	22. Realització cobraments d'ex. tancats	36,4%	26,3%	25,1%	28,5%



Quadre 54. Detall comparatiu dels indicadors sobre la informació pressupostària de les diputacions provincials. Exercici 2020

INDICADORS ICAL	Alacant	Castelló	València	Total CV	INDICADORS ICAL	Alacant	Castelló	València	Total CV
1. Liquiditat immediata	792,0%	235,0%	164,0%	266,7%	10.2.b Transferències i subvencions	45,0%	60,0%	70,0%	61,7%
2. Liquiditat a curt termini	796,0%	251,0%	184,0%	284,1%	10.2.c Aprovisionaments	6,0%	0,0%	0,0%	1,6%
3. Liquiditat general	809,0%	330,0%	315,0%	391,5%	10.2.d Resta de despeses de gestió ordinària	24,0%	18,0%	17,0%	19,1%
4. Endeutament per habitant	21,0	72,8	106,6	70,9	10.3 Cobertura de les despeses corrents	97,0%	82,0%	101,0%	96,9%
5. Endeutament	2,0%	11,0%	19,0%	10,2%	11. Execució del pressupost de despeses	65,0%	85,0%	68,0%	69,5%
6. Relació d'endeutament	0,0%	168,0%	231,0%	260,3%	12. Realització de pagaments	93,0%	94,0%	90,0%	91,2%
7. Flux de caixa	45,0%	119,0%	355,0%	178,1%	13. Despeses per habitant	107,7	261,6	188,2	166,8
8. Període mitjà de pagament a creditors comercials	8,6	0,0	18,1	14,3	14. Inversió per habitant	24,7	39,1	33,0	30,6
9. Període mitjà de cobrament	31,6	1,3	29,8	13,2	15. Esforç inversor	23,0%	15,0%	18,0%	18,4%
10.1 Estructura dels ingressos					16. Execució del pressupost d'ingressos	78,0%	85,0%	96,0%	89,1%
10.1.a Ingressos tributaris i urbanístics	21,0%	19,0%	19,0%	19,6%	17. Realització de cobraments	100,0%	98,0%	99,0%	99,0%
10.1.b Transferències i subvencions rebudes	77,0%	81,0%	80,0%	79,3%	18. Autonomia	98,0%	72,0%	91,0%	89,9%
10.1.c Vendes i prestació de serveis	1,0%	0,0%	0,0%	0,3%	19. Autonomia fiscal	21,0%	18,0%	18,0%	18,4%
10.1.d Resta d'ingressos de gestió ordinària	1,0%	0,0%	1,0%	0,8%	20. Superàvit o dèficit per habitant	37,4	52,8	61,7	51,6
10.2 Estructura de les despeses					21. Realització pagaments d'ex. tancats	100,0%	96,0%	100,0%	99,4%
10.2.a Despeses de personal	25,0%	22,0%	13,0%	17,6%	22. Realització cobraments d'ex. tancats	96,0%	93,0%	17,0%	76,4%



6. SECTOR PÚBLIC EMPRESARIAL LOCAL

6.1. Composició i rendició de comptes en l'exercici 2020

Les instruccions de comptabilitat de l'Administració local delimiten el contingut del compte general de les entitats locals, que està integrat pel compte de la mateixa entitat, els dels organismes autònoms, els de les societats mercantils de capital íntegrament propietat de l'entitat local i els de les entitats públiques empresarials (EPE). La Llei 40/2015, de Règim Jurídic del Sector Públic, hi afegeix els consorcis locals, en establir que han de formar part dels pressupostos i incloure's en el compte general de l'Administració pública d'adscripció.

Al compte general s'adjunten, com a documentació complementària, els comptes anuals de les societats mercantils en el capital social de les quals tinga participació majoritària l'entitat.

En aquest apartat s'analitzen les empreses públiques locals, entenent com a tals les EPE i les societats mercantils dependents, tant les de capital íntegrament propietat de l'entitat local com aquelles en què té una participació majoritària.

Les societats mercantils locals i les EPE es regeixen pel Pla General de Comptabilitat, aprovat pel Reial Decret 1514/2007, de 16 de novembre, en els seus models normal o abreujat, i, si és el cas, pel Reial Decret 1515/2007, de 16 de novembre, que aprova el Pla General de Comptabilitat de Petites i Mitjanes Empreses.

D'acord amb aquest criteri, el sector públic local empresarial presentava en l'exercici 2020 l'estructura següent:

Quadre 55. Entitats de l'SP empresarial local i rendició dels seus comptes anuals, per tipus d'entitat. Exercici 2020

Entitat local principal	EPE		Soc. merc. 100%		Soc. merc. maj. (*)		Total 2020	
	Nre.	Retuts	Nre.	Retuts	Nre.	Retuts	Nre.	Retuts
Municipis	4	4	74	71	13	13	91	88
Províncies	0	0	4	4	2	2	6	6
Mancomunitats	0	0	2	2	0	0	2	2
Total	4	4	80	77	15	15	99	96

(*) Societats amb participació majoritària de l'entitat local (50% < capital social < 100%) o minoritària amb control.

Aquestes entitats instrumentals depenen fonamentalment dels ajuntaments, en un 91,9%. Les diputacions tenien la titularitat del 6,1% de les empreses públiques censades en l'exercici, i les mancomunitats el 2,0% restant. Les àrees metropolitanes i les entitats locals menors no van tindre empreses públiques en 2020, igual que en 2019 i 2018.



La forma jurídica més utilitzada per les entitats locals per a gestionar els serveis públics és la societat mercantil participada al 100%, un 80,8% del total, seguida de les societats amb participació majoritària (15,2%) i de les EPE (4,0%).

El nivell de compliment en la remissió dels comptes anuals de 2020 de les entitats del sector públic empresarial, fins al 31 de desembre de 2021, va arribar al 97,0%, superior a la rendició de comptes de 2019, que va ser del 89,5%. Per tipus d'entitat s'observen nivells de rendició similars, encara que les majors ràtios de compliment tenen lloc entre les EPE i les societats mercantils amb participació majoritària (100,0%), seguides de les societats mercantils participades al 100% per l'entitat local (96,3%).

S'ha observat un total de 28 incidències en la revisió dels estats comptables: 24 empreses van remetre el balanç amb xifres negatives o amb una inadequada presentació i quatre empreses van tindre incorreccions en el compte de pèrdues i guanys (quadre 22).

En el web de la Sindicatura de Comptes es presenta la informació detallada dels estats comptables dels comptes de cada entitat, així com la informació agregada obtinguda per mitjà dels criteris triats.

6.2. Principals magnituds econòmiques agregades

Segons la ICAL (regla 46 del model normal) els comptes anuals de les societats mercantils i de les entitats públiques empresarials dependents de l'entitat local seran, en tot cas, els previstos en el Pla General de Comptabilitat o en el de petites i mitjanes empreses amb les adaptacions que, si és el cas, siguen procedents.

La distribució dels ingressos i despeses de l'exercici 2020 de les societats mercantils i EPE queda representada de la manera següent, segons el compte de pèrdues i guanys agregat per tipus d'entitat:



Quadre 56. Ingressos i despeses de l'SP empresarial local, per tipus d'entitat. Exercici 2020 (milers d'euros)

	EPE	Soc. merc. 100%	Soc. merc. % maj.	Total general	% s/ total
Import net xifra de negocis	4.371	143.390	101.431	249.192	64,7%
Altres ingressos d'explotació	4.604	112.266	2.831	119.701	31,1%
Imputació subv. d'immobilitzat no financer i altres	1.131	10.898	4.494	16.523	4,3%
(1) Ingressos d'explotació	10.106	266.553	108.757	385.416	100,0%
Aprovisionaments	-1.723	-43.908	-50.442	-96.073	24,9%
Despeses de personal	-4.651	-189.028	-20.053	-213.731	55,3%
Altres despeses d'explotació	-3.516	-46.978	-26.259	-76.753	19,9%
(2) Despeses d'explotació	-9.889	-279.914	-96.755	-386.558	100,0%
A. RESULTAT D'EXPLOTACIÓ (1 + 2)	217	-13.361	12.003	-1.141	
(3) Ingressos financers	166	117	27	311	
(4) Despeses financeres	-474	-1.401	-445	-2.321	
B. RESULTAT FINANCER (3 + 4)	-308	-1.284	-419	-2.011	
(5) Impost sobre beneficis	-6	-280	-2.423	-2.709	
RESULTAT DE L'EXERCICI (A + B + 5)	-97	-14.926	9.162	-5.861	

La principal font d'ingressos d'explotació de les empreses públiques va provindre de l'import net de la xifra de negocis (64,7%), seguit per altres ingressos d'explotació (31,1%) i per la imputació de subvencions d'immobilitzat no financer i altres (4,3%).

En termes agregats, les empreses públiques van registrar unes despeses d'explotació de 386.558 milers d'euros. Les despeses de personal van suposar més de la meitat d'aquestes despeses, seguides dels aprovisionaments (24,9%) i d'altres despeses d'explotació (19,9%).

El resultat agregat de l'exercici 2020 del sector empresarial local va ser negatiu en 5.861 milers de euros, i això suposa un empitjorament notable d'aquesta magnitud respecte als exercicis 2019 (17.513 milers d'euros) i 2018 (16.770 milers d'euros).

Quadre 57. Entitats de l'SP empresarial amb pèrdues en l'exercici 2020, patrimoni net inferior a la meitat del capital social i fons de maniobra negatiu

Tipus entitat	Nre. entitats	Entitats amb res. negatius	%	Entitats amb PN < 1/2 CS	%	Entitats amb FM < 0 (*)	%
EPE	4	1	25,0%	0	0,0%	1	25,0%
Soc. mercantil amb 100% CS	77	16	20,8%	11	14,3%	16	20,8%
Soc. mercantil % maj.	15	2	13,3%	1	6,7%	2	13,3%
Total	96	19	19,8%	12	12,5%	19	19,8%

(*) Fons de maniobra (FM) = Actiu corrent - Passiu corrent.



En 2020, el 19,8% de les entitats analitzades va presentar resultats negatius en els seus comptes de pèrdues i guanys (el 24,5% en 2019). D'aquests, 16 comptes corresponien a societats participades al 100% per l'entitat local (vegeu-ne el detall en annex 2.8).

S'entén per desequilibri patrimonial aquella situació en què el patrimoni d'una societat es troba per davall de la meitat del seu capital social. Segons l'article 363 del Reial Decret Legislatiu 1/2010, pel qual s'aprova el text refós de la Llei de Societats de Capital, en tal situació la societat s'ha de dissoldre, llevat que augmente o reduïska el seu capital en la mesura suficient i sempre que no siga procedent sol·licitar la declaració de concurs.

En termes generals, un 12,5% dels comptes remesos en 2020 es trobaven en aquesta situació de desequilibri (un 13,8% en 2019), i les societats participades íntegrament eren les que més presentaven algun cas de causa de dissolució.

D'altra banda, 19 empreses públiques van presentar un fons de maniobra negatiu en 2020, un 19,8% del total (24,5% en 2019), la qual cosa representa una situació de desequilibri financer, ja que aquestes empreses podrien tindre problemes de liquiditat per no tindre prou recursos per a atendre les seues obligacions més immediates.

En el quadre següent s'indica el volum de l'endeutament de les societats mercantils dependents i de les EPE, i es compara amb la resta d'entitats locals:

Quadre 58. Volum d'endeutament del sector empresarial de les entitats locals (milers d'euros)

Tipus entitat	Nre. entitats	Finançament alié (%) (1)	Passiu exigible a llarg termini (2)	Passiu exigible a curt termini (2)	Passiu exigible total (2)	Total actiu	Passiu exigible/actiu (%)
EPE	4	13,2%	9.669	5.616	15.285	115.875	13,2%
Soc. mercantil amb 100% CS	77	62,2%	120.837	173.098	293.935	519.045	56,6%
Soc. mercantil amb 50% < CS < 100%	15	43,7%	22.676	44.356	67.032	215.926	31,0%
Total SP empresarial	96	50,8%	153.183	223.069	376.252	850.846	44,2%
Total entitats locals	682	10,6%	1.436.843	1.352.728	2.789.571	28.408.647	9,8%

(1) Passiu no corrent + Passiu corrent / Total patrimoni net i passiu × 100.

(2) Passiu corrent o no corrent descomptades les provisions i els ajustos per periodificació.

Es configura l'endeutament com el conjunt d'obligacions exigibles i determinades que té assumides l'entitat local amb tercers, la qual cosa exclou els ajustos per periodificació, per la seua naturalesa, i les provisions, ja que deriven d'obligacions expressives o tàcites de les quals, en la data de tancament de l'exercici comptable, hi ha incertesa sobre la seua quantia o venciment.

El passiu, corrent i no corrent, del total de societats mercantils i EPE representava el 50,8% del total del passiu més el patrimoni net de les 96 entitats amb finançament alié en el balanç



de 2020 (el 49,5% en 2019). Per tipus d'entitat, aquesta proporció varia molt segons es tracte de societats mercantils (entorn del 50%) o de les EPE (13,2%).

El passiu exigible agregat va ascendir a 376.252 milers d'euros, i va ser un 40,7% a llarg i un 59,3% a curt termini.

El passiu total exigible en les EPE es va situar en el 13,2% del total de l'actiu, mentre que en les societats mercantils amb participació majoritària aquest finançament representava el 31,0%, que arriba al 56,6% en el cas de les societats mercantils participades íntegrament per l'entitat local. A nivell agregat, aquest concepte arribava al 44,2%, i experimentava un lleuger ascens respecte a l'exercici 2019 (41,7%).

Les ràtios de finançament alié i de passiu exigible sobre el total de l'actiu van ser, per al total d'entitats locals (juntament amb els seus consorcis adscrits i organismes autònoms dependents) el 10,6% i el 9,8%, respectivament. Per tant, es constata una pitjor situació de les magnituds representatives de l'endeutament en les empreses públiques respecte a la resta d'entitats locals.



TRÀMIT D'AL·LEGACIONS

En compliment de l'article 16 de la Llei de la Generalitat Valenciana 6/1985, d'11 de maig, de Sindicatura de Comptes, d'acord amb la nova redacció i articles reenumerats per la Llei de la Generalitat Valenciana 16/2017, de 10 de novembre, i de l'article 55.1.c del Reglament de Règim Interior de la Sindicatura de Comptes, per mitjà d'un escrit amb data 11 de maig de 2022 es va comunicar a les entitats locals valencianes, no dependents, la possibilitat d'accedir a aquest informe a través del lloc web de la Sindicatura de Comptes, perquè les entitats locals interessades puguen efectuar fins al 27 de maig de 2022 les al·legacions que consideren oportunes.

Pel que fa al contingut de les al·legacions i al seu tractament, cal assenyalar el següent:

1. Les entitats locals han formulat, si és el cas, al·legacions i consideracions que afecten determinades parts o qüestions de l'Informe.
2. Totes les al·legacions s'han analitzat detingudament.
3. Les al·legacions admeses s'han incorporat al contingut de l'Informe.

En l'annex 3 s'incorporen el text de les al·legacions formulades i l'informe motivat que se n'ha emés i que ha servit d'antecedent perquè la Sindicatura les estimara o desestimara.



APROVACIÓ DE L'INFORME

En compliment de l'article 19.j de la Llei de la Generalitat Valenciana 6/1985, d'11 de maig, de Sindicatura de Comptes, d'acord amb la redacció que en fa la Llei de la Generalitat Valenciana 16/2017, de 10 de novembre, i de l'article 55.1.h del seu Reglament de Règim Interior i dels programes anuals d'actuació de 2021 i 2022 d'aquesta institució, el Consell de la Sindicatura de Comptes, en la reunió del dia 8 de juny de 2022, va aprovar aquest informe de fiscalització.



ANNEX 1

Comprovacions i indicadors i ràtios



ÍNDEX

ANNEX 1.1. Comprovacions comptables. Definicions	3
Annex 1.1.1. Comprovacions comptables sobre els estats pressupostaris. Vegeu l'annex 2.6	3
Annex 1.1.2. Comprovacions comptables sobre el balanç i el compte de resultats. Vegeu l'annex 2.7	4
Annex 1.2. Indicadors i ràtios. Definicions	4



1.1. COMPROVACIONS COMPTABLES

Les comprovacions que es detallen en els apartats següents s'efectuen en la majoria per la Plataforma de Rendició de Comptes, quan es realitza l'examen del compte general.

Les incidències sorgides de la revisió efectuada per la mateixa Plataforma de Rendició de Comptes són conegudes per l'entitat local abans de la remissió telemàtica del compte general a la Sindicatura de Comptes, que haurà requerit a aquella que esmene o justifiqui adequadament les incidències detectades.

A més, s'han realitzat altres comprovacions complementàries que fan referència al valor anòmal de determinades magnituds, no a la correcció del càlcul que se n'ha fet. És el cas de les incidències números 12 a 17 de l'apartat 1.1.1 i de la incidència número 5 de l'apartat 1.1.2.

1.1.1. Comprovacions comptables sobre els estats pressupostaris

1. Divergència entre els drets reconeguts nets de la liquidació del pressupost d'ingressos i els drets reconeguts nets del resultat pressupostari.
2. Divergència entre les obligacions reconegudes netes de la liquidació del pressupost de despeses i les obligacions reconegudes netes del resultat pressupostari.
3. Divergència entre els drets pendents de cobrament de la liquidació del pressupost d'ingressos i els drets pendents de cobrament del pressupost corrent del romanent de tresoreria.
4. Divergència entre les obligacions pendents de pagament de la liquidació del pressupost de despeses i les obligacions pendents de pagament del pressupost corrent del romanent de tresoreria.
5. Divergència entre els drets pendents de cobrament de la liquidació del pressupost d'exercicis tancats i els drets pendents de cobrament d'exercicis tancats del romanent de tresoreria.
6. Divergència entre les obligacions pendents de pagament de la liquidació del pressupost d'exercicis tancats i les obligacions pendents de pagament d'exercicis tancats del romanent de tresoreria.
7. Divergència entre les existències finals de l'estat de fluxos d'efectiu i els fons líquids de l'estat del romanent de tresoreria.
8. El pressupost inicial d'ingressos és menor que el pressupost inicial de despeses.
9. El pressupost definitiu d'ingressos és menor que el pressupost definitiu de despeses.
10. Les obligacions reconegudes netes són majors que el pressupost definitiu de despeses.



11. Les modificacions del pressupost d'ingressos són menors que les modificacions del pressupost de despeses.
12. Els fons líquids del romanent de tresoreria són negatius.
13. El romanent de tresoreria per a despeses generals és negatiu.
14. No consta l'estimació de l'import de dubtós cobrament en l'estat del romanent de tresoreria.
15. El resultat pressupostari ajustat és negatiu.
16. Divergència entre les obligacions reconegudes netes de la liquidació i les obligacions reconegudes per funció.
17. Els ingressos corrents del pressupost inicial són menors que les despeses corrents del pressupost inicial.

1.1.2. Comprovacions comptables sobre el balanç i el compte de resultats

1. Divergència entre el total actiu i el total passiu / Errors aritmètics / Presentació inadequada.
2. Divergència entre el resultat de l'exercici del balanç i el resultat del compte de resultats / Errors aritmètics / Presentació inadequada.
3. Existència de partides amb signe negatiu en el balanç.
4. Divergència entre les existències finals de l'estat de fluxos d'efectiu i les existències de tresoreria del balanç.
5. Fons de maniobra negatiu.
6. Divergència entre el patrimoni net del balanç i el de l'estat de canvis del patrimoni net.

1.2. INDICADORS I RÀTIOS

S'han utilitzat vint-i-dos indicadors del compte general de les corporacions locals, acordats el 7 de maig de 2013 per la Comissió de Coordinació de l'Àmbit Local del Tribunal de Comptes (TCU) i els òrgans de control extern de les comunitats autònomes (OCEX). Aquests indicadors s'han adaptat a les instruccions de comptabilitat per a l'Administració local, aprovades en les ordres HAP/1781/2013 i HAP/1782/2013, de 20 de setembre, vigents des de l'1 de gener de 2015.

Els valors dels indicadors han sigut subministrats per les entitats locals i altres ens subjectes al Pla General de Comptabilitat Pública adaptat a l'Administració local, en l'apartat de la memòria dels comptes retuts en la Plataforma de Rendició.



Aquest grup inclou els municipis, províncies, mancomunitats, àrees metropolitanes, entitats locals menors, els seus consorcis adscrits i els organismes autònoms locals.

Indicadors financers i patrimonials

1. Liquiditat immediata. Quocient entre els fons líquids i els creditors a curt termini.
2. Liquiditat a curt termini. Quocient entre els fons líquids més els drets pendents de cobrament i els creditors a curt termini.
3. Liquiditat general. Quocient entre l'actiu corrent i el passiu corrent.
4. Endeutament financer per habitant. Quocient entre el passiu exigible o financer i el nombre d'habitants.
5. Endeutament. Quocient entre el passiu corrent i no corrent i el total del patrimoni net i passiu.
6. Relació d'endeutament. Quocient entre el passiu corrent i el passiu no corrent.
7. *Cash-flow* ('flux de caixa'). Quocient entre el passiu exigible o financer i els fluxos nets d'efectiu per activitats de gestió, de l'estat de fluxos d'efectiu.
8. Període mitjà de pagament a creditors comercials. Reflecteix el nombre de dies que de mitjana tarda l'entitat a pagar als seus creditors comercials, derivats en general dels capítols 2 i 6 del pressupost. El seu càlcul és el quocient entre el sumatori del producte de multiplicar el nombre de dies del període de pagament per l'import d'aquests pagaments i el sumatori de l'import dels pagaments realitzats.
9. Període mitjà de cobrament. Reflecteix el nombre de dies que de mitjana tarda l'entitat a cobrar els seus ingressos, és a dir, a recaptar els seus drets reconeguts derivats de l'execució dels capítols 1 a 3 i 5, exclosos d'aquest últim els ingressos d'operacions financeres. El seu càlcul es determina com el quocient entre el sumatori del producte de multiplicar el nombre de dies del període de cobrament per l'import d'aquests cobraments i el sumatori de l'import dels cobraments realitzats.
- 10.1 Estructura dels ingressos. L'agrupació dels ingressos de gestió ordinària, per les seues diferents tipologies, determina el desglossament i càlcul de quatre subràtios que representen el seu percentatge de participació sobre el total dels ingressos de gestió ordinària.
- 10.2 Estructura de les despeses. L'agrupació de les despeses de gestió ordinària, per les seues diferents tipologies, determina el desglossament i càlcul de quatre subràtios que representen el seu percentatge de participació sobre el total de les despeses de gestió ordinària.
- 10.3 Cobertura de les despeses corrents. Quocient entre les despeses de gestió ordinària i els ingressos de gestió ordinària.



Indicadors pressupostaris de despeses

11. Execució del pressupost de despeses. Quocient entre les obligacions reconegudes netes i els crèdits definitius (grau d'execució).
12. Realització de pagaments. Quocient entre els pagaments líquids i les obligacions reconegudes netes (grau de compliment).
13. Despesa per habitant. Quocient entre les obligacions reconegudes netes i el nombre d'habitants.
14. Inversió per habitant. Quocient entre les obligacions reconegudes netes (capítols 6 i 7) i el nombre d'habitants.
15. Esforç inversor. Quocient entre les obligacions reconegudes netes (capítols 6 i 7) i les obligacions reconegudes netes totals.

Indicadors pressupostaris d'ingressos

16. Execució del pressupost d'ingressos. Quocient entre els drets reconeguts nets i les previsions definitives (grau d'execució).
17. Realització de cobraments. Quocient entre la recaptació neta i els drets reconeguts nets (grau de compliment).
18. Autonomia. Quocient entre els drets reconeguts nets dels capítols 1, 2, 3, 5, 6 i 8 més les transferències rebudes (total dels drets reconeguts nets dels capítols 4 i 7) i els drets reconeguts nets totals.
19. Autonomia fiscal. Quocient entre els drets reconeguts nets de naturalesa tributària i els drets reconeguts nets.
20. Superàvit o dèficit per habitant. Quocient entre el resultat pressupostari ajustat i el nombre d'habitants.

Indicadors pressupostaris d'exercicis tancats

21. Realització de pagaments de pressupostos tancats. Quocient entre els pagaments i el saldo inicial d'obligacions, +/- les modificacions i anul·lacions.
22. Realització de cobraments de pressupostos tancats. Quocient entre els cobraments i la suma del saldo inicial de drets, +/- les modificacions i les anul·lacions.



ANNEX 2

Incidències



ANNEX 2.1. ENTITATS LOCALS QUE NO VAN RETRE EL COMPTE GENERAL DE L'EXERCICI 2020 (*)

Tipus entitat	Denominació	Província	Retut després del 31-12-2021	No retut (N. R.)
Ajuntament	l'Alfàs del Pi	Alacant	25-01-2022	-
Ajuntament	Andilla	València	21-03-2022	-
Ajuntament	Benigembla	Alacant	-	N. R.
Ajuntament	Beniparrell	València	03-01-2022	-
Ajuntament	Cocentaina	Alacant	24-02-2022	-
Ajuntament	la Font de la Figuera	València	20-01-2022	-
Ajuntament	Genovés	València	11-01-2022	-
Ajuntament	la Vila Joiosa	Alacant	12-01-2022	-
Ajuntament	Villargordo del Cabriel	València	03-03-2022	-
Ajuntament	Xixona	Alacant	-	N. R.
Total ajuntaments		10	8	2
Mancomunitat	Albalat de la Ribera - Polinyà de Xúquer	València	-	N. R.
Mancomunitat	Alt Millars	Castelló	-	N. R.
Mancomunitat	Calp, Murla i la Vall de Laguar - Pou Lluçifer	Alacant	-	N. R.
Mancomunitat	Castellfabib i Torrebaixa	València	-	N. R.
Mancomunitat	Costera de Ranés	València	-	N. R.
Mancomunitat	Depuració Aigües Residuals Marge Esquerre del Segura - Baix Segura	Alacant	-	N. R.
Mancomunitat	Estació Depuradora Aigües Residuals, Marge Dret Riu Segura	Alacant	-	N. R.
Mancomunitat	La Foia de Castalla	Alacant	-	N. R.
Mancomunitat	Servicios Promoción Económica Vega Baja	Alacant	-	N. R.
Mancomunitat	Turística del Maestrat Castelló-Teruel	Castelló	-	N. R.
Mancomunitat	la Vall de Laguar i Orba	Alacant	08-02-2022	-
Total mancomunitats		11	1	10
Total entitats locals		21	9	12

(*) A 31 de desembre de 2021, data d'agregació dels comptes.



ANNEX 2.2. ENTITATS LOCALS QUE VAN PRESENTAR EL COMPTE GENERAL DE L'EXERCICI 2020 FORA DEL TERMINI LEGAL (*)

Tipus entitat	Denominació	Província	Data de rendició
Ajuntament	Ademús	València	29-12-2021
Ajuntament	Agres	Alacant	02-11-2021
Ajuntament	Agullent	València	25-11-2021
Ajuntament	Albalat de la Ribera	València	03-12-2021
Ajuntament	Albalat dels Tarongers	València	02-11-2021
Ajuntament	Albatera	Alacant	14-12-2021
Ajuntament	Alcosser	Alacant	12-11-2021
Ajuntament	Aldaia	València	02-12-2021
Ajuntament	Alfafara	Alacant	05-11-2021
Ajuntament	Alfara de la Baronia	València	17-12-2021
Ajuntament	Algorfa	Alacant	29-11-2021
Ajuntament	l'Alguenya	Alacant	21-10-2021
Ajuntament	Almiserà	València	22-10-2021
Ajuntament	Almoradí	Alacant	20-10-2021
Ajuntament	Altea	Alacant	14-12-2021
Ajuntament	Altura	Castelló	21-10-2021
Ajuntament	Benafigos	Castelló	11-11-2021
Ajuntament	Benaguasil	València	03-11-2021
Ajuntament	Benejússer	Alacant	27-12-2021
Ajuntament	Benetús	València	26-11-2021
Ajuntament	Benidorm	Alacant	12-11-2021
Ajuntament	Benijófer	Alacant	26-10-2021
Ajuntament	Benilloba	Alacant	17-12-2021
Ajuntament	Benimuslem	València	28-10-2021
Ajuntament	Benissoda	València	28-10-2021
Ajuntament	Benissuera	València	21-12-2021
Ajuntament	Betxí	Castelló	27-10-2021
Ajuntament	Bigastre	Alacant	29-11-2021
Ajuntament	Bocairent	València	17-11-2021
Ajuntament	Bolbait	València	05-11-2021
Ajuntament	Bugarra	València	05-11-2021
Ajuntament	Burjassot	València	17-11-2021
Ajuntament	Calles	València	17-11-2021
Ajuntament	Calp	Alacant	01-12-2021
Ajuntament	Canals	València	28-12-2021
Ajuntament	Castalla	Alacant	16-11-2021



Tipus entitat	Denominació	Província	Data de rendició
Ajuntament	Castell de Castells	Alacant	03-12-2021
Ajuntament	Castelló de la Plana	Castelló	28-10-2021
Ajuntament	el Castell de Guadalest	Alacant	19-10-2021
Ajuntament	el Castell de Vilamalefa	Castelló	21-10-2021
Ajuntament	Catral	Alacant	04-11-2021
Ajuntament	Caudete de las Fuentes	València	31-12-2021
Ajuntament	les Coves de Vinromà	Castelló	22-10-2021
Ajuntament	Daia Vella	Alacant	15-11-2021
Ajuntament	Domenyo	València	02-11-2021
Ajuntament	Estivella	València	14-12-2021
Ajuntament	Fontanars dels Alforins	València	18-10-2021
Ajuntament	Gilet	València	09-11-2021
Ajuntament	Macastre	València	18-10-2021
Ajuntament	Massalfassar	València	16-12-2021
Ajuntament	Millars	València	02-11-2021
Ajuntament	Montcada	València	23-12-2021
Ajuntament	Monòver	Alacant	17-12-2021
Ajuntament	Montroui	València	16-11-2021
Ajuntament	Morella	Castelló	27-10-2021
Ajuntament	Navaixes	Castelló	27-10-2021
Ajuntament	Nules	Castelló	29-10-2021
Ajuntament	Orxeta	Alacant	03-11-2021
Ajuntament	Palma de Gandia	València	15-12-2021
Ajuntament	el Palomar	València	12-11-2021
Ajuntament	Paterna	València	22-10-2021
Ajuntament	Penàguila	Alacant	28-10-2021
Ajuntament	Picanya	València	22-10-2021
Ajuntament	Pina	Castelló	26-10-2021
Ajuntament	La Pobla d'Arenós	Castelló	20-10-2021
Ajuntament	la Pobla Llarga	València	06-11-2021
Ajuntament	el Poble Nou de Benitatxell	Alacant	10-12-2021
Ajuntament	Polinyà de Xúquer	València	09-12-2021
Ajuntament	Portell de Morella	Castelló	08-11-2021
Ajuntament	Quatretondeta	Alacant	05-11-2021
Ajuntament	Quesa	València	04-11-2021
Ajuntament	Redovà	Alacant	21-10-2021
Ajuntament	Ribesalbes	Castelló	18-10-2021
Ajuntament	Riola	València	20-12-2021
Ajuntament	Ròtova	València	26-11-2021
Ajuntament	Salines	Alacant	08-11-2021
Ajuntament	Sant Joan d'Alacant	Alacant	28-12-2021



Tipus entitat	Denominació	Província	Data de rendició
Ajuntament	Segart	València	18-10-2021
Ajuntament	Senija	Alacant	24-11-2021
Ajuntament	la Serratella	Castelló	19-10-2021
Ajuntament	Sollana	València	28-10-2021
Ajuntament	Sucaina	Castelló	21-10-2021
Ajuntament	Sueca	València	03-12-2021
Ajuntament	Suera	Castelló	18-10-2021
Ajuntament	Tales	Castelló	18-10-2021
Ajuntament	Torrevela	Alacant	03-12-2021
Ajuntament	Utiel	València	01-11-2021
Ajuntament	la Vall d'Alcalà	Alacant	25-10-2021
Ajuntament	Vilafamés	Castelló	18-10-2021
Ajuntament	Vilanova d'Alcolea	Castelló	25-10-2021
Ajuntament	Vilar de Canes	Castelló	10-12-2021
Ajuntament	Vistabella del Maestrat	Castelló	18-10-2021
Ajuntament	Viver	Castelló	17-11-2021
Ajuntament	Xella	València	09-11-2021
Ajuntament	Xilxes	Castelló	02-11-2021
Total ajuntaments			95
Mancomunitat	Alt Palància	Castelló	17-10-2021
Mancomunitat	Alt Túria	València	18-10-2021
Mancomunitat	Baix Segura	Alacant	17-12-2021
Mancomunitat	Barri del Crist	València	09-12-2021
Mancomunitat	Font de la Pedra	Alacant	16-12-2021
Mancomunitat	La Serrania	València	29-11-2021
Mancomunitat	La Vinya i el Marbre (Vidimar)	Alacant	27-12-2021
Mancomunitat	Plana Alta	Castelló	18-10-2021
Mancomunitat	Racó d'Ademús	València	23-11-2021
Mancomunitat	Serveis Beneixama, el Camp de Mirra i la Banyada	Alacant	29-10-2021
Mancomunitat	Serveis Socials de la Mariola	Alacant	24-11-2021
Mancomunitat	Serveis Socials la Marina Alta	Alacant	03-12-2021
Total mancomunitats			12
Tipus entitat	Denominació	Província	Data de rendició
Àrea metropolitana	Serveis Hidràulics	València	30-11-2021
Total àrees metropolitanas			1
Total entitats locals			108

(*) Del 16 d'octubre de 2021 fins al 31 de desembre de 2021, data d'agregació dels comptes.



ANNEX 2.3. ENTITATS LOCALS AMB COMPTES PENDENTS DE PRESENTAR ANTERIORS A L'EXERCICI 2020

Tipus entitat	Denominació		Província	2016	2017	2018	2019
Mancomunitat	Alt Millars	(1)	Castelló	N. C.	N. C.	N. C.	N. C.
Mancomunitat	Calp, Murla i la Vall de Laguar		Alacant		N. C.	N. C.	N. C.
Mancomunitat	Castellfabib i Torrebaixa	(1)	València		N. C.	N. C.	N. C.
Mancomunitat	Costera de Ranes	(2)	València	N. C.	N. C.	N. C.	N. C.
Mancomunitat	Depur. M. I. Segura - Vega Baja - Catral		Alacant	N. C.	N. C.	N. C.	N. C.
Mancomunitat	Est. Dep. Marge Dret Riu Segura		Alacant	N. C.	N. C.	N. C.	N. C.
Mancomunitat	Foia de Castalla		Alacant	N. C.	N. C.	N. C.	N. C.
Mancomunitat	Serv. Prom. Econòmica Vega Baja	(1)	Alacant	N. C.	N. C.	N. C.	N. C.
Mancomunitat	Turística del Maestrat	(1)	Castelló		N. C.	N. C.	N. C.
Total mancomunitats			9				
Total entitats locals			9				

N. C.: No consta.

(1) Sense activitat, segons l'INVENS.

(2) Dissolució i sol·licitud de baixa en 2021.



ANNEX 2.4. ENTITATS QUE REFLECTEIXEN UN ROMANENT DE TRESORERIA PER A DESPESES GENERALS NEGATIU EN L'EXERCICI 2020, JUNTAMENT AMB EL SEU RESULTAT PRESSUPOSTARI AJUSTAT (import en euros)

2.4.1. Entitats locals

Tipus entitat	Denominació	Província	Romanent 2019	Romanent 2020	Resultat press. ajustat 2020
Ajuntament	la Nucia	Alacant	-2.386.896	-3.546.331	-775.219
Ajuntament	la Vall d'Uixó	Castelló	-1.007.816	-1.299.285	797.105
Ajuntament	Alcoi	Alacant	-558.813	-847.848	704.592
Ajuntament	Sorita	Castelló	-563.687	-531.348	102.282
Ajuntament	Monòver	Alacant	-160.217	-207.749	66.588
Ajuntament	Redovà	Alacant	91.282	-186.561	-97.171
Ajuntament	Villores	Castelló	-166.663	-138.879	50.397
Ajuntament	Palanques	Castelló	-87.817	-78.749	38.076
Ajuntament	Benissuera	València	-120.959	-66.580	19.449
Ajuntament	el Castell de Guadalest	Alacant	69.960	-58.612	-99.087
Ajuntament	Granja de Rocamora	Alacant	108.015	-48.840	-16.391
Ajuntament	Lludient	Castelló	-29.709	-38.987	-10.221
Ajuntament	Benlloc	Castelló	53.211	-37.846	-16.842
Ajuntament	l'Orxa	Alacant	-2.868	-35.628	-48.444
Ajuntament	Borriol	Castelló	-273.263	-29.277	349.584
Ajuntament	Vallibona	Castelló	-28.233	-22.069	58.764
Total ajuntaments		16			
Total entitats locals		16			



ANNEX 2.4. ENTITATS QUE REFLECTEIXEN UN ROMANENT DE TRESORERIA PER A DESPESES GENERALS NEGATIU EN L'EXERCICI 2020, JUNTAMENT AMB EL SEU RESULTAT PRESSUPOSTARI AJUSTAT (import en euros)

2.4.2. Entitats dependents

Tipus entitat	Denominació	Tipus entitat principal	Denominació ent. principal	Província	Romanent 2019	Romanent 2020	Resultat press. ajustat 2020
Organisme autònom	Patronat Municipal de l'Habitatge	Ajuntament	Alacant	Alacant	979.547	-233.875	-275.719
Organisme autònom	Fundació Pública Guarderia Infantil La Glorieta	Ajuntament	Pedreguer	Alacant	-26.924	-11.541	21.347
Organisme autònom	Escola i Banda de Música	Ajuntament	Villena	Alacant	304.095	-10.827	-312.221
Total organismes autònoms				3			
Total entitats dependents				3			

ANNEX 2.5. ENTITATS LOCALS I ENS DEPENDENTS QUE REFLECTEIXEN UN RESULTAT PRESSUPOSTARI AJUSTAT NEGATIU EN L'EXERCICI 2020 (import en euros)

2.5.1. Entitats locals

Tipus entitat	Denominació	Província	Resultat 2020	Resultat 2019
Ajuntament	Sagunt	València	-1.564.978	7.082.751
Ajuntament	la Nucia	Alacant	-775.219	3.332
Ajuntament	Banyeres de Mariola	Alacant	-535.424	880.320
Ajuntament	Almenara	Castelló	-158.172	524.909
Ajuntament	Olocau del Rei	Castelló	-121.366	54.291
Ajuntament	Cirat	Castelló	-114.784	44.987
Ajuntament	el Castell de Guadalest	Alacant	-99.087	21.849
Ajuntament	Redovà	Alacant	-97.171	-164.430
Ajuntament	Cullera	València	-96.755	-1.509.455
Ajuntament	Gaibiel	Castelló	-88.211	181.704
Ajuntament	Tollos	Alacant	-83.690	95.643
Ajuntament	Aranyel	Castelló	-80.936	166.423
Ajuntament	Vilanova de Viver	Castelló	-56.359	31.543
Ajuntament	l'Orxa	Alacant	-48.444	35.948
Ajuntament	Benimeli	Alacant	-48.348	-14.186
Ajuntament	Assuévar	Castelló	-41.280	81.437
Ajuntament	la Torre d'en Besora	Castelló	-40.877	45.212
Ajuntament	Culla	Castelló	-39.920	-75.481
Ajuntament	Cervera del Maestrat	Castelló	-26.850	-41.845
Ajuntament	Benferri	Alacant	-23.584	191.959
Ajuntament	Xacarella	Alacant	-20.310	55.523
Ajuntament	Fuenterrobles	València	-19.874	63.272
Ajuntament	la Pobla de Benifassà	Castelló	-19.258	37.834
Ajuntament	Vístabella del Maestrat	Castelló	-18.011	236.477
Ajuntament	Benlloc	Castelló	-16.842	-75.495
Ajuntament	la Granja de Rocamora	Alacant	-16.391	4.502
Ajuntament	Montant	Castelló	-14.223	30.847
Ajuntament	Figueres	Castelló	-13.342	5.419
Ajuntament	la Vall d'Almonesir	Castelló	-13.289	35.246
Ajuntament	Benissoda	València	-11.577	211.947
Ajuntament	Lludient	Castelló	-10.221	5.181
Ajuntament	Cerdà	València	-8.668	12.741
Ajuntament	Pavies	Castelló	-7.726	-142
Total ajuntaments		33		
Mancomunitat	la Vall d'igna	València	-92.938	132
Mancomunitat	la Costera-Canal	València	-47.397	39.322
Mancomunitat	La Serrania	València	-25.760	9.810
Mancomunitat	El Xarpolar	Alacant	-18.965	98.369



Tipus entitat	Denominació	Província	Resultat 2020	Resultat 2019
Mancomunitat	Alt Maestrat	Castelló	-17.641	99.361
Mancomunitat	Mancomunitat de SBS de l'Énova i altres	València	-7.205	-11.921
Mancomunitat	El Tejo	València	-2.639	-4.367
Mancomunitat	Plana Alta	Castelló	-1.838	15.116
Total mancomunitats		8		
Total entitats locals		41		



ANNEX 2.5. ENTITATS LOCALS I ENS DEPENDENTS QUE REFLECTEIXEN UN RESULTAT PRESSUPOSTARI AJUSTAT NEGATIU EN L'EXERCICI 2020 (import en euros)

2.5.2 Entitats dependents

Tipus entitat	Denominació	Tipus entitat principal	Denominació ent. principal	Província	Resultat 2020	Resultat 2019
Consorti	Execució de les Previsions del Pla Zonal de Residus de la Zona 6, Àrea de Gestió A1	Diputació provincial	Alacant	Alacant	-595.590	114.040
Consorti	de la Ribera	Mancomunitat	Ribera Alta	València	-343.870	682.588
Consorti	Desarrollo Económico de la Vega Baja	Diputació provincial	Alacant	Alacant	-72.376	8.684
Consorti	Comarcal de Serveis Socials de l'Horta Nord	Ajuntament	Alboraia	València	-46.657	238.528
Consorti	Escorxador La Plana	Diputació provincial	Castelló	Castelló	-14.131	43.957
Consorti	Concessionari d'Aigües del Pla de l'Arc	Diputació provincial	Castelló	Castelló	-337	-230
Total consorcis		6				
Organisme autònom	Escola i Banda de Música	Ajuntament	Villena	Alacant	-312.221	115.501
Organisme autònom	Patronat Municipal de l'Habitatge	Ajuntament	Alacant	Alacant	-275.719	444.191
Organisme autònom	Fundació Municipal Esportiva	Ajuntament	Villena	Alacant	-233.074	133.237
Organisme autònom	Centre Municipal de les Arts Rafael Martí de Viciàna	Ajuntament	Borriana	Castelló	-81.548	23.201
Organisme autònom	Conservatori de Música	Ajuntament	Silla	València	-14.034	53.469
Organisme autònom	Patronat Municipal de Turisme de Morella	Ajuntament	Morella	Castelló	-10.833	2.699
Total organismes autònoms		6				
Total entitats dependents		12				



ANNEX 2.6. ENTITATS LOCALS I ENS DEPENDENTS QUE PRESENTEN INCIDÈNCIES EN LES COMPROVACIONS COMPTABLES SOBRE ELS ESTATS PRESSUPOSTARIS

2.6.1. Entitats locals

Tipus entitat	Denominació	Província	1	2	3	4	5	6	7	8	9	10	11	12	13	14	15	16	17	Total
Ajuntament	Ador	València														X				1
Ajuntament	Alcoi	Alacant													X					1
Ajuntament	l'Alcúdia de Crespins	València							X											1
Ajuntament	l'Alcúdia de Veo	Castelló																	X	1
Ajuntament	Almenara	Castelló															X			1
Ajuntament	Almoradí	Alacant											X							1
Ajuntament	Aranyel	Castelló															X	X		2
Ajuntament	Assuévar	Castelló															X			1
Ajuntament	Banyeres de Mariola	Alacant															X			1
Ajuntament	Benafigos	Castelló														X				1
Ajuntament	Benferri	Alacant															X			1
Ajuntament	Beniatjar	València																	X	1
Ajuntament	Benicarló	Castelló							X											1
Ajuntament	Benimeli	Alacant															X			1
Ajuntament	Benissoda	València															X			1
Ajuntament	Benissuera	València													X					1
Ajuntament	Benlloc	Castelló													X		X			2
Ajuntament	Borriol	Castelló													X					1
Ajuntament	Càlig	Castelló														X				1



Tipus entitat	Denominació	Província	1	2	3	4	5	6	7	8	9	10	11	12	13	14	15	16	17	Total
Ajuntament	el Castell de Guadalest	Alacant													X		X			2
Ajuntament	Catarroja	València						X												1
Ajuntament	Cerdà	València															X		X	2
Ajuntament	Cervera del Maestrat	Castelló															X			1
Ajuntament	Cirat	Castelló															X		X	2
Ajuntament	Cofrents	València														X				1
Ajuntament	Culla	Castelló															X			1
Ajuntament	Cullera	València															X			1
Ajuntament	la Font de la Reina	Castelló																	X	1
Ajuntament	Fuenterrobles	València															X			1
Ajuntament	Gaibiel	Castelló															X			1
Ajuntament	la Granja de Rocamora	Alacant													X		X			2
Ajuntament	Figueres	Castelló															X			1
Ajuntament	la Llosa	Castelló																	X	1
Ajuntament	la Llosa del Bisbe	València														X				1
Ajuntament	Lludient	Castelló													X		X		X	3
Ajuntament	Massamagrell	València																	X	1
Ajuntament	Moixent	València							X											1
Ajuntament	Monòver	Alacant													X					1
Ajuntament	Montant	Castelló															X			1
Ajuntament	la Nucia	Alacant													X		X			2
Ajuntament	Olocau del Rei	Castelló															X			1
Ajuntament	l'Orxa	Alacant													X		X			2
Ajuntament	Palanques	Castelló													X					1
Ajuntament	Pavies	Castelló															X			1
Ajuntament	la Pobla de Benifassà	Castelló															X			1



Tipus entitat	Denominació	Província	1	2	3	4	5	6	7	8	9	10	11	12	13	14	15	16	17	Total	
Ajuntament	Redovà	Alacant													X		X			2	
Ajuntament	Ribesalbes	Castelló														X			X	2	
Ajuntament	Riola	València									X		X							2	
Ajuntament	Rossell	Castelló																	X	1	
Ajuntament	Sagunt	València															X			1	
Ajuntament	Santa Magdalena de Polpís	Castelló											X			X				2	
Ajuntament	Senyera	València							X											1	
Ajuntament	Sorita	Castelló													X					1	
Ajuntament	Tavernes de la Valldigna	València									X		X							2	
Ajuntament	Tollos	Alacant															X			1	
Ajuntament	la Torre d'en Besora	Castelló															X			1	
Ajuntament	Torrebaixa	València																	X	1	
Ajuntament	la Vall d'Almonesir	Castelló															X			1	
Ajuntament	la Vall d'Uixó	Castelló													X					1	
Ajuntament	Vallibona	Castelló													X					1	
Ajuntament	Vilanova de Viver	Castelló															X			1	
Ajuntament	Vilar de Canes	Castelló														X				1	
Ajuntament	Villores	Castelló													X					1	
Ajuntament	Vistabella del Maestrat	Castelló															X			1	
Ajuntament	Viver	Castelló														X				1	
Ajuntament	Xacarella	Alacant															X			1	
Ajuntament	Zarra	València																	X	1	
Total ajuntaments		67	0	0	0	0	0	0	1	4	0	2	0	5	0	16	9	33	0	12	82



Tipus entitat	Denominació	Província	1	2	3	4	5	6	7	8	9	10	11	12	13	14	15	16	17	Total
Mancomunitat	Alt Maestrat	Castelló															X			1
Mancomunitat	Bajo Segura	Alacant														X				1
Mancomunitat	Callosa d'en Sarrià i altres	Alacant														X				1
Mancomunitat	Comarcal Els Ports	Castelló																X		1
Mancomunitat	El Tejo	València														X	X			2
Mancomunitat	El Xarpolar	Alacant															X			1
Mancomunitat	La Canal de Navarrés	València														X				1
Mancomunitat	La Costera-Canal	València															X			1
Mancomunitat	La Safor	València														X				1
Mancomunitat	La Serrania	València															X			1
Mancomunitat	La Vall d'Albaida	València																X		1
Mancomunitat	La Valldigna	València															X			1
Mancomunitat	Mancomunitat de SBS de l'Énova i altres	València															X			1
Mancomunitat	Plana Alta	Castelló															X			1
Mancomunitat	Racó d'Ademús	València							X											1
Mancomunitat	Vall dels Alcalans	València														X				1
Total mancomunitats			16	0	0	0	0	0	1	0	0	0	0	0	0	6	8	0	2	17
Total entitats locals			83	0	0	0	0	1	5	0	2	0	5	0	16	15	41	0	14	99



ANNEX 2.6. ENTITATS LOCALS I ENS DEPENDENTS QUE PRESENTEN INCIDÈNCIES EN LES COMPROVACIONS COMPTABLES SOBRE ELS ESTATS PRESSUPOSTARIS

2.6.2. Entitats dependents

Tipus entitat	Denominació	Tipus entitat principal	Denominació ent. principal	Província	1	2	3	4	5	6	7	8	9	10	11	12	13	14	15	16	17	Total	
Consorci	Comarcal de Serveis Socials de l'Horta Nord	Ajuntament	Alboraia	València														X	X			2	
Consorci	Concessionari d'Aigües del Pla de l'Arc	Diputació Provincial	Castelló	Castelló															X			1	
Consorci	de la Ribera	Mancomunitat	Ribera Alta	València															X			1	
Consorci	Desarrollo Económico de la Vega Baja	Diputació Provincial	Alacant	Alacant															X			1	
Consorci	Execució de les Previsions del Pla Zonal de Residus de la Zona 6, Àrea de Gestió A1	Diputació Provincial	Alacant	Alacant															X			1	
Consorci	Esports Horta	Ajuntament	Torrent	València											X							1	
Consorci	Escorxador La Plana	Diputació Provincial	Castelló	Castelló															X			1	
Consorci	Escorxador Zona Nord	Diputació Provincial	Castelló	Castelló														X				1	
Total consorcis					8	0	0	0	0	0	0	0	0	0	0	1	0	0	2	6	0	0	9
Organisme autònom	Centre Mpal. de les Arts Rafael Martí de Viciàna	Ajuntament	Borriana	Castelló														X	X			2	
Organisme autònom	Conservatori de Música	Ajuntament	Silla	València															X			1	
Organisme autònom	Escola i Banda de Música	Ajuntament	Villena	Alacant													X		X			2	
Organisme autònom	Fundació Municipal Esportiva	Ajuntament	Villena	Alacant															X			1	
Organisme autònom	Fundació Pública Guarderia Infantil La Glorieta	Ajuntament	Pedreguer	Alacant													X					1	
Organisme autònom	Patronat Municipal de l'Habitatge	Ajuntament	Alacant	Alacant													X		X			2	
Organisme autònom	Patronat Municipal de Turisme de Morella	Ajuntament	Morella	Castelló															X			1	
Total organismes autònoms					7	0	0	0	0	0	0	0	0	0	0	0	0	3	1	6	0	0	10
Total entitats dependents					15	0	0	0	0	0	0	0	0	0	0	1	0	3	3	12	0	0	19



ANNEX 2.7. ENTITATS LOCALS I ENS DEPENDENTS QUE PRESENTEN INCIDÈNCIES EN LES COMPROVACIONS COMPTABLES SOBRE EL BALANÇ I EL COMPTE DE RESULTATS

2.7.1. Entitats locals

Tipus entitat	Denominació	Província	1	2	3	4	5	6	Total
Ajuntament	Ador	València			X				1
Ajuntament	Alaquàs	València					X		1
Ajuntament	Albatera	Alacant			X				1
Ajuntament	Alboraia	València					X		1
Ajuntament	Almassora	Castelló					X		1
Ajuntament	Almenara	Castelló			X				1
Ajuntament	Asp	Alacant			X				1
Ajuntament	Bellús	València					X		1
Ajuntament	Benafigos	Castelló					X		1
Ajuntament	Benaixeve	València			X				1
Ajuntament	Benassal	Castelló			X				1
Ajuntament	Beneixama	Alacant			X				1
Ajuntament	Benimuslem	València			X				1
Ajuntament	Benissuera	València					X		1
Ajuntament	Bonrepòs i Mirambell	València						X	1
Ajuntament	Borriol	Castelló					X		1
Ajuntament	Bunyol	València			X				1
Ajuntament	Cabanes	Castelló			X				1
Ajuntament	Càlig	Castelló			X				1
Ajuntament	Canet lo Roig	Castelló					X		1
Ajuntament	Càrcer	València			X				1
Ajuntament	Castelló	València	X						1
Ajuntament	Catí	Castelló			X				1
Ajuntament	les Coves de Vinromà	Castelló					X		1
Ajuntament	Énguera	València			X		X		2
Ajuntament	Fageca	Alacant					X		1
Ajuntament	Figueroles de Domenyo	València			X				1
Ajuntament	Foios	València			X				1
Ajuntament	Fontanars dels Alforins	València			X				1
Ajuntament	la Granja de Rocamora	Alacant					X		1
Ajuntament	Llaurí	València					X		1
Ajuntament	Llucena	Castelló					X		1
Ajuntament	Lludient	Castelló					X		1
Ajuntament	Manises	València			X				1
Ajuntament	Montanejos	Castelló			X				1
Ajuntament	Montesa	València			X				1
Ajuntament	Montixelvo	València			X				1



Tipus entitat	Denominació	Província	1	2	3	4	5	6	Total
Ajuntament	Morella	Castelló			X				1
Ajuntament	Navaixes	Castelló					X		1
Ajuntament	la Nucia	Alacant			X				1
Ajuntament	Onda	Castelló			X				1
Ajuntament	l'Orxa	Alacant					X		1
Ajuntament	Orxeta	Alacant			X				1
Ajuntament	Palanques	Castelló					X		1
Ajuntament	Paterna	València		X	X			X	3
Ajuntament	el Poble Nou de Benitatxell	Alacant			X				1
Ajuntament	Rafelbunyol	València					X		1
Ajuntament	el Ràfol d'Almúnia	Alacant			X				1
Ajuntament	Ribesalbes	Castelló			X				1
Ajuntament	Rossell	Castelló	X						1
Ajuntament	Sollana	València			X			X	2
Ajuntament	Sorita	Castelló					X		1
Ajuntament	Teresa	Castelló			X				1
Ajuntament	Torreblanca	Castelló			X				1
Ajuntament	Torrevel·la	Alacant			X				1
Ajuntament	Traiguera	Castelló			X				1
Ajuntament	la Vall d'Uixó	Castelló					X		1
Ajuntament	Vallibona	Castelló					X		1
Ajuntament	Villores	Castelló					X		1
Ajuntament	Xilxes	Castelló						X	1
Total ajuntaments		60	2	1	34	0	23	4	64
Mancomunitat	Callosa d'en Sarrià i altres	Alacant			X				1
Mancomunitat	Castelló-Nord	Castelló	X						1
Mancomunitat	Racó d'Ademús	València				X	X		2
Total mancomunitats		3	1	0	1	1	1	0	4
Total entitats locals		63	3	1	35	1	24	4	68



ANNEX 2.7. ENTITATS LOCALS I ENS DEPENDENTS QUE PRESENTEN INCIDÈNCIES EN LES COMPROVACIONS COMPTABLES SOBRE EL BALANÇ I EL COMPTE DE RESULTATS

2.7.2. Entitats dependents

Tipus entitat	Denominació	Tipus entitat principal	Denominació ent. principal	Província	1	2	3	4	5	6	Total	
Organisme autònom	Consell Local Agrari	Ajuntament	Sagunt	València			X				1	
Organisme autònom	Escola i Banda de Música	Ajuntament	Villena	Alacant					X		1	
Organisme autònom	Fundació Esportiva Municipal de Torrent	Ajuntament	Torrent	València			X				1	
Organisme autònom	Fundació Pública Guarderia Infantil La Glorieta	Ajuntament	Pedreguer	Alacant					X		1	
Organisme autònom	Institut Municipal de Cultura de Meliana	Ajuntament	Meliana	València						X	1	
Organisme autònom	Patronat Escola de Música	Ajuntament	Morella	Castelló			X				1	
Total organismes autònoms					6	0	0	3	0	2	1	6
Total entitats dependents					6	0	0	3	0	2	1	6



ANNEX 2.8. SECTOR PÚBLIC EMPRESARIAL LOCAL. ENTITATS QUE REFLECTEIXEN PÈRDUES EN L'EXERCICI 2020 (import en euros)

Tipus entitat	Denominació	Tipus entitat principal	Denominació ent. principal	Província	Resultat
Entitat pública empresarial	Aigües i Sanejament	Ajuntament	Sueca	València	-211.327
Total entitats públiques empresarials		1			
Societat mercantil 100% K	Empresa Municipal de Transports, SA	Ajuntament	València	València	-18.497.387
Societat mercantil 100% K	Pemsa, SA	Ajuntament	Montcada	València	-379.561
Societat mercantil 100% K	Empleo, Estudios y Formación, SL	Ajuntament	Burjassot	València	-222.339
Societat mercantil 100% K	Orihuela Cultural, SL	Ajuntament	Oriola	Alacant	-214.499
Societat mercantil 100% K	Sogesna, SLU	Ajuntament	Navarrés	València	-166.150
Societat mercantil 100% K	Emsevall, SL	Ajuntament	la Vall d'Uixó	Castelló	-100.236
Societat mercantil 100% K	Procarsa, SA	Ajuntament	Carcaixent	València	-55.515
Societat mercantil 100% K	Aigua de Benassal, SA	Ajuntament	Benassal	Castelló	-45.302
Societat mercantil 100% K	Empresa Municipal Urbanitzadora de Cullera, SA	Ajuntament	Cullera	València	-29.163
Societat mercantil 100% K	Promoción Económica de Moixent, SA	Ajuntament	Moixent	València	-20.182
Societat mercantil 100% K	Nous Espais, SA	Ajuntament	Torrent	València	-15.244
Societat mercantil 100% K	Marina de Las Dunas, SA	Ajuntament	Guardamar del Segura	Alacant	-13.603
Societat mercantil 100% K	Societat per a la Promoció de la Vall d'Albaida, SA	Mancomunitat	la Vall d'Albaida	València	-6.090
Societat mercantil 100% K	Serveis Empresarials del Palància, SL	Ajuntament	Castellnou	Castelló	-683
Societat mercantil 100% K	Personas y Ciudad, SA	Ajuntament	Sant Joan d'Alacant	Alacant	-647
Societat mercantil 100% K	Somusal, SLU	Ajuntament	Albatera	Alacant	-90
Total societats mercantils 100% K		16			
Societat mercantil 50%<K<100%	Actuacions Ambientals Integrals, SL	Ajuntament	Gandia	València	-75.083
Societat mercantil 50%<K<100%	Alboraya Marina Nova, SL	Ajuntament	Alboraia	València	-1.008
Total societats mercantils 50%<K<100%		2			
Total sector empresarial local		19			



ANNEX 2.9. SECTOR PÚBLIC EMPRESARIAL LOCAL. ENTITATS QUE PRESENTEN INCIDÈNCIES EN LES COMPROVACIONS EN ELS SEUS ESTATS COMPTABLES

Tipus entitat	Denominació	Tipus entitat principal	Denominació ent. principal	Província	1	2	Total
Entitat pública empresarial	Loriguilla Residencial e Industrial Sociedad Urbanística Municipal, SL	Ajuntament	Loriguilla	València	X		1
Total entitats públiques empresarials					1	0	1
Societat mercantil 100% K	Actuaciones Urbanas de Valencia, SA	Ajuntament	València	València	X		1
Societat mercantil 100% K	Benessermu, SA	Ajuntament	Benetússer	València	X		1
Societat mercantil 100% K	Desarrollo Municipal, SA	Ajuntament	Altea	Alacant	X		1
Societat mercantil 100% K	Divalterra, SA	Diputació provincial	València	València	X	X	2
Societat mercantil 100% K	Empresa Gestión Urbanística y Servicios Alboraya, SA	Ajuntament	Alboraya	València	X		1
Societat mercantil 100% K	Empresa Municipal de Transportes, SA	Ajuntament	València	València	X		1
Societat mercantil 100% K	Empresa Municipal de Urbanizaciones de Elda, SA	Ajuntament	Elda	Alacant		X	1
Societat mercantil 100% K	Empresa Municipal del Suelo y la Vivienda de Mutxamel, SL	Ajuntament	Mutxamel	Alacant	X	X	2
Societat mercantil 100% K	Empresa Municipal Suelo de Paterna, SA	Ajuntament	Paterna	València		X	1
Societat mercantil 100% K	Geonet Territorial, SAU	Diputació provincial	Alacant	Alacant	X		1
Societat mercantil 100% K	Gestión Sagunto, SA	Ajuntament	Sagunt	València	X		1
Societat mercantil 100% K	Personas y Ciudad, SA	Ajuntament	Sant Joan d'Alacant	Alacant	X		1
Societat mercantil 100% K	Procarsa, SA	Ajuntament	Carcaixent	València	X		1
Societat mercantil 100% K	Promoción Económica de Xàtiva, SA	Ajuntament	Xàtiva	València	X		1
Societat mercantil 100% K	Promociones e Iniciativas Municipales de Elche, SA	Ajuntament	Elx	Alacant	X		1
Societat mercantil 100% K	Serveis Públics Beneixida, SL	Ajuntament	Beneixida	València	X		1
Societat mercantil 100% K	Societat per a la Promoció de la Vall d'Albaida, SA	Mancomunitat	la Vall d'Albaida	València	X		1
Societat mercantil 100% K	Urbanística Polígono Industrial Puente Alto, SL	Ajuntament	Oriola	Alacant	X		1
Total societats mercantils 100% K					18	4	20



Tipus entitat	Denominació	Tipus entitat principal	Denominació ent. principal	Província	1	2	Total	
Societat mercantil 50%<K<100%	Aigües de Cullera, SA	Ajuntament	Cullera	València	X		1	
Societat mercantil 50%<K<100%	Aigües de l'Horta	Ajuntament	Torrent	València	X		1	
Societat mercantil 50%<K<100%	Aigües i Sanejament d'Elx, SA	Ajuntament	Elx	Alacant	X		1	
Societat mercantil 50%<K<100%	Empresa General Valenciana del Agua, SA (EGEVASA)	Diputació provincial	València	València	X		1	
Societat mercantil 50%<K<100%	Empresa Mixta Aigües Municipals de Paterna, SA	Ajuntament	Paterna	València	X		1	
Societat mercantil 50%<K<100%	Gestión Integral Residuos Sólidos, SA (GIRSA)	Diputació provincial	València	València	X		1	
Societat mercantil 50%<K<100%	Mercalicante, SA	Ajuntament	Alacant	Alacant	X		1	
Total societats mercantils 50%<K<100%					7	7	0	7
Total sector empresarial local					26	24	4	28



ANNEX 2.10. ENTITATS NO INSCRITES EN LA PLATAFORMA DE RENDICIÓ DE COMPTES, AMB OBLIGACIÓ DE RETRE ELS COMPTES CORRESPONENTS A L'EXERCICI 2020 (font: INVENS)

Tipus d'ens	Nom	Adscripció	Tipus ens principal	Ens principal	Àmbit territorial
Consorci	Consorci de Formació de Persones Adultes	Adscrit	Ajuntament	Sogorb	Castelló
Consorci	Consorci de Pobles Menuts dels Ports	Adscrit	Ajuntament	Castellfort	Castelló
Consorci	Consorci d'Explotació Conjunta del Pou de les Llargueres	Adscrit	Ajuntament	Vilafranca	Castelló
Consorci	Consorci Forestal del Túria	(1) A determinar	-	-	València
Consorci	Consorci Gestor del Paisatge Protegit de la Desembocadura del Riu Millars	A determinar	-	-	Castelló
Consorci	Consorci per a la Promoció de la Cultura Musical a Alaquàs	(1) Adscrit	Ajuntament	Alaquàs	València
Consorci	Consorci per a la Restauració, Conservació i Utilització del Monestir Sant Miquel dels Reis	(1) A determinar	-	-	València
Consorci	Consorci per a l'Execució de les Previsions del Pla Tècnic de Televisió Digital Ontinyent-Xàtiva	(1) Adscrit	Ajuntament	Xàtiva	València
Consorci	Consorcio para el Fomento y Desarrollo Integral de la Comarca de la Serranía	(1) A determinar	-	-	València
Consorci	Consorci Servei de Subministrament d'Aigua Partida de Dalt de les Coves i de Tírig	(1) Adscrit	Ajuntament	les Coves de Vinromà	Castelló
Consorci	Consorci Teatres de Castelló	(1) A determinar	-	-	Castelló
Consorci	Consorci Turístic i Cultural de la Mancomunitat de Municipis de la Safor	(1) Adscrit	Mancomunitat	la Safor	València
Total consorcis					12
Fundació	Fundació Carles Salvador de la Comunitat Valenciana	Adscrit	Ajuntament	Benassal	Castelló
Fundació	Fundació de la Comunitat Valenciana de Patrimoni Industrial i Memòria Obrera de Port de Sagunt	Adscrit	Ajuntament	Sagunt	València
Fundació	Fundació de la Comunitat Valenciana per a la Promoció de l'Esport Local de Paterna	Adscrit	Ajuntament	Paterna	València
Fundació	Fundació Municipal 50 Sexennis	(1) Adscrit	Ajuntament	Morella	Castelló
Total fundacions					4



Tipus d'ens	Nom	Adscripció	Tipus ens principal	Ens principal	Àmbit territorial
Organisme autònom	Museu Arqueològic	(1) Adscrit	Ajuntament	Vilafamés	Castelló
Total organismes autònoms					1
Altra institució sense fi de lucre	Associació "Col·lecció Art Segle XX"	(1) A determinar	-	-	Alacant
Altra institució sense fi de lucre	Associació Maestrat-Plana Alta LEADER 1420	Principal	Altra institució sense fi de lucre	Associació Maestrat-Plana Alta LEADER 1420	Castelló
Altra institució sense fi de lucre	Associació Xarxa de Municipis cap a la sostenibilitat	A determinar	-	-	València
Altra institució sense fi de lucre	Xarxa Valenciana de Ciutats per la Innovació	Principal	Altra institució sense fi de lucre	Xarxa Valenciana de Ciutats per la Innovació	Comunitat Valenciana
Total altres institucions sense fins de lucre					4
Societat mercantil	Aguas Municipalizadas de Alicante, Empresa Mixta (AMAEM)	Adscrit	Ajuntament	Alacant	Alacant
Societat mercantil	Carns de Morella, SL	Adscrit	Ajuntament	Morella	Castelló
Societat mercantil	Centre Formatiu Morella, SLU	Adscrit	Ajuntament	Morella	Castelló
Societat mercantil	Eléctricas de Vallanca, SLU	Adscrit	Ajuntament	Vallanca	València
Societat mercantil	Empresa Mixta Municipal de Abastecimiento y Servicios de Calpe, SA	A determinar	-	-	Alacant
Societat mercantil	Empresa Municipal de Viviendas y Suelo de Alquerías, SA (EMUVISAL)	(1) Adscrit	Ajuntament	les Alqueries	Castelló
Societat mercantil	Fent de Tot, SLU	Adscrit	Ajuntament	València	València
Societat mercantil	Fet de Vidre, SLU	Adscrit	Ajuntament	València	València
Societat mercantil	Iniciativa Promoció del Tint de Morella, SL	Adscrit	Ajuntament	Morella	Castelló
Societat mercantil	Iniciatives Turístiques Morella, SLU	Adscrit	Ajuntament	Morella	Castelló



Tipus d'ens	Nom	Adscripció	Tipus ens principal	Ens principal	Àmbit territorial
Societat mercantil	Parc Miner del Maestrat, SL	A determinar	-	-	Castelló
Societat mercantil	Patrimonio Público de Catral, SLU	Adscrit	Ajuntament	Catral	Alacant
Societat mercantil	Promoció d'Energies Renovables de Morella, SL	Adscrit	Ajuntament	Morella	Castelló
Societat mercantil	Promoció i Desenvolupament de Forcall, SLU	Adscrit	Ajuntament	Forcall	Castelló
Societat mercantil	Servicios y Suministros Municipales Aras, SL	Adscrit	Ajuntament	Aras de los Olmos	València
Societat mercantil	Servicios y Suministros Municipales de Chulilla, SL	Adscrit	Ajuntament	Xulilla	València
Total societats mercantils					16
Total entitats dependents					37

(1) Sense activitat.



ANNEX 2.11. EVOLUCIÓ DEL SALDO DEL COMPTE 413, "CREDITORS PER OPERACIONS PENDENTS D'APLICAR A PRESSUPOST" (import en euros)

2.11.1. Entitats locals

Tipus entitat	Denominació	Província	2019	2020	Diferència
Ajuntament	Ademús	València	30.993	30.993	0
Ajuntament	Ador	València	0	4.604	4.604
Ajuntament	Agost	Alacant	2.827	10.604	7.777
Ajuntament	Aielo de Rugat	València	1.529	1.529	0
Ajuntament	Aigües	Alacant	315.558	248.196	-67.361
Ajuntament	Aín	Castelló	0	116.034	116.034
Ajuntament	Aiora	València	76.708	0	-76.708
Ajuntament	Alacant	Alacant	205.668	10.953.031	10.747.363
Ajuntament	Alaquàs	València	128.921	34.425	-94.496
Ajuntament	Albaida	València	38.790	304.150	265.360
Ajuntament	Albalat de la Ribera	València	0	6.735	6.735
Ajuntament	Albalat dels Sorells	València	19.543	19.543	0
Ajuntament	Albalat dels Tarongers	València	0	8.518	8.518
Ajuntament	Albatera	Alacant	186.076	113.324	-72.752
Ajuntament	Alberic	València	28.026	6.803	-21.223
Ajuntament	Albocàsser	Castelló	924.005	833.985	-90.020
Ajuntament	Alboraia	València	37.528.073	32.584.748	-4.943.325
Ajuntament	Alboraig	València	0	34.425	34.425
Ajuntament	Alcalalí	Alacant	37.492	0	-37.492
Ajuntament	Alcoleja	Alacant	1.049	2.085	1.037
Ajuntament	Alcoi	Alacant	1.145.625	166.384	-979.242
Ajuntament	l'Alcora	Castelló	284.451	41.532	-242.919
Ajuntament	les Alcubles	València	0	38.534	38.534
Ajuntament	l'Alcúdia	València	86.614	0	-86.614
Ajuntament	l'Alcúdia de Crespins	València	61.944	68.303	6.359
Ajuntament	l'Alcúdia de Veo	Castelló	18.395	0	-18.395
Ajuntament	Aldaia	València	953.025	910.194	-42.832
Ajuntament	Alfara	València	13.764	28.107	14.343
Ajuntament	Alfara de la Baronia	València	11.621	11.621	0
Ajuntament	Alfara del Patriarca	València	35.726	35.726	0
Ajuntament	Alfarb	València	0	32.851	32.851
Ajuntament	Alfondeguilla	Castelló	23.250	2.397	-20.853
Ajuntament	Algar de Palància	València	0	1.816	1.816
Ajuntament	Algímia d'Alfara	València	14.745	5.442	-9.303
Ajuntament	Algímia d'Almonesir	Castelló	5.123	45.931	40.808
Ajuntament	Alginet	València	43.880	23.240	-20.640
Ajuntament	Algorfa	Alacant	267.887	93.966	-173.921
Ajuntament	l'Alguenya	Alacant	58.932	72.085	13.153



Tipus entitat	Denominació	Província	2019	2020	Diferència
Ajuntament	Almàssera	València	233.949	70.699	-163.250
Ajuntament	Almassora	Castelló	508.958	624.689	115.731
Ajuntament	Almiserà	València	653	653	0
Ajuntament	Almoradí	Alacant	0	4.145	4.145
Ajuntament	Almudaina	Alacant	520	46	-474
Ajuntament	Almussafes	València	9.336	0	-9.336
Ajuntament	l'Alqueria de la Comtessa	València	0	6.296	6.296
Ajuntament	l'Alqueria d'Asnar	Alacant	5.860	0	-5.860
Ajuntament	les Alqueries	Castelló	0	31.673	31.673
Ajuntament	Altea	Alacant	732.055	165.613	-566.442
Ajuntament	Altura	Castelló	262.897	323.848	60.951
Ajuntament	Alzira	València	0	3.910	3.910
Ajuntament	Aranyel	Castelló	124.980	39.606	-85.374
Ajuntament	Aras de los Olmos	València	76.254	86.473	10.219
Ajuntament	Argeleta	Castelló	0	25.368	25.368
Ajuntament	Asp	Alacant	218.835	100.546	-118.289
Ajuntament	l'Atzúbia	Alacant	99.939	94.323	-5.616
Ajuntament	Barraques	Castelló	36.682	38.754	2.073
Ajuntament	Barx	València	3.620	12.809	9.189
Ajuntament	Bellreguard	València	342	0	-342
Ajuntament	Bellús	València	143.628	256.952	113.324
Ajuntament	Benafer	Castelló	0	551	551
Ajuntament	Benafigos	Castelló	6.208	1.885	-4.323
Ajuntament	Benaixeve	València	48.435	0	-48.435
Ajuntament	Benaguasil	València	698.724	74.146	-624.579
Ajuntament	Benasau	Alacant	24.570	844	-23.726
Ajuntament	Benassal	Castelló	7.559	7.905	346
Ajuntament	Benavites	València	3.324	424	-2.901
Ajuntament	Benejússer	Alacant	19.020	13.434	-5.586
Ajuntament	Benetússer	València	32.279	37.393	5.114
Ajuntament	Benferri	Alacant	230.506	93.618	-136.888
Ajuntament	Beniardà	Alacant	8.832	0	-8.832
Ajuntament	Beniarjó	València	11.812	23.686	11.874
Ajuntament	Beniarrés	Alacant	36.968	0	-36.968
Ajuntament	Beniatjar	València	0	6.595	6.595
Ajuntament	Benicarló	Castelló	1.124.999	1.379.201	254.202
Ajuntament	Benicàssim	Castelló	5.127	30.736	25.609
Ajuntament	Benicolet	València	4.315	7.992	3.676
Ajuntament	Benidorm	Alacant	7.789	7.789	0
Ajuntament	Benifaió	València	55.725	42.052	-13.674
Ajuntament	Benifairó de la Valldigna	València	0	13.433	13.433
Ajuntament	Benifairó de les Valls	València	2.692	0	-2.692



Tipus entitat	Denominació	Província	2019	2020	Diferència
Ajuntament	Benifato	Alacant	1.292	0	-1.292
Ajuntament	Beniflà	València	0	4.129	4.129
Ajuntament	Benigànim	València	92.203	122.879	30.677
Ajuntament	Benijòfer	Alacant	631.268	348.178	-283.090
Ajuntament	Benilloba	Alacant	795	31.993	31.199
Ajuntament	Benillup	Alacant	0	2.024	2.024
Ajuntament	Benimantell	Alacant	0	1.522	1.522
Ajuntament	Benimassot	Alacant	0	26.435	26.435
Ajuntament	Benimeli	Alacant	35.685	4.098	-31.587
Ajuntament	Benirredrà	València	79.446	9.540	-69.906
Ajuntament	Benissa	Alacant	228.270	101.040	-127.231
Ajuntament	Benissanó	València	21.575	116.907	95.332
Ajuntament	Benissoda	València	5.619	5.619	0
Ajuntament	Benissuera	València	0	347.294	347.294
Ajuntament	Benlloc	Castelló	14.665	0	-14.665
Ajuntament	Bétera	València	679.577	811.476	131.899
Ajuntament	Betxí	Castelló	291.493	245.892	-45.600
Ajuntament	Bigastre	Alacant	39.282	47.079	7.797
Ajuntament	Bolbait	València	1.699	0	-1.699
Ajuntament	Borriana	Castelló	0	1.016.074	1.016.074
Ajuntament	Borriol	Castelló	65.634	119.359	53.725
Ajuntament	Bufali	València	88.802	93.729	4.927
Ajuntament	Bunyol	València	106.139	106.139	0
Ajuntament	Burjassot	València	1.214.011	157.885	-1.056.127
Ajuntament	Busot	Alacant	21.399	20.850	-548
Ajuntament	Cabanes	Castelló	1.043	3.348	2.305
Ajuntament	Calles	València	239.395	5.850	-233.544
Ajuntament	Callosa de Segura	Alacant	0	300.016	300.016
Ajuntament	Callosa d'en Sarrià	Alacant	4.452	23.625	19.173
Ajuntament	Calp	Alacant	312.812	574.885	262.073
Ajuntament	el Campello	Alacant	75.252	150.130	74.878
Ajuntament	Camporrobles	València	3.300	3.300	0
Ajuntament	Canet d'en Berenguer	València	367.705	128.310	-239.395
Ajuntament	Carcaixent	València	546.760	441.835	-104.925
Ajuntament	Carlet	València	406.256	67.705	-338.551
Ajuntament	Cases Baixes	València	3.630	11.768	8.138
Ajuntament	Castalla	Alacant	54.345	150.321	95.975
Ajuntament	Castell de Castells	Alacant	20.876	14.480	-6.396
Ajuntament	el Castell de Guadalest	Alacant	372.239	318.042	-54.197
Ajuntament	el Castell de Vilamalefa	Castelló	1.809	599	-1.210
Ajuntament	Castellfabib	València	347.048	98.794	-248.254
Ajuntament	Castellnou	Castelló	65.197	65.197	0



Tipus entitat	Denominació	Província	2019	2020	Diferència
Ajuntament	Castelló	València	196.362	161.606	-34.756
Ajuntament	Castelló de Rugat	València	1.730	1.730	0
Ajuntament	Castelló de la Plana	Castelló	230.000	120.770	-109.230
Ajuntament	Catarroja	València	175.971	370.880	194.909
Ajuntament	Catral	Alacant	144.212	98.174	-46.038
Ajuntament	Caudete de las Fuentes	València	134.282	146.779	12.496
Ajuntament	Cerdà	València	2.925	436	-2.488
Ajuntament	Cirat	Castelló	76.780	16.972	-59.809
Ajuntament	Coix	Alacant	51.515	1.388	-50.127
Ajuntament	Confrides	Alacant	475	0	-475
Ajuntament	Corbera	València	0	4.864	4.864
Ajuntament	Cortes d'Arenós	Castelló	0	8.715	8.715
Ajuntament	Cortes de Pallars	València	0	10.400	10.400
Ajuntament	les Coves de Vinromà	Castelló	0	184.649	184.649
Ajuntament	Crevillent	Alacant	460.004	25.865	-434.139
Ajuntament	Culla	Castelló	178.295	223.887	45.592
Ajuntament	Cullera	València	625.933	546.504	-79.430
Ajuntament	Daia Nova	Alacant	17.304	56.200	38.896
Ajuntament	Daia Vella	Alacant	300.227	182.472	-117.755
Ajuntament	Dénia	Alacant	188.757	100.491	-88.266
Ajuntament	Dolores	Alacant	77.700	27.251	-50.449
Ajuntament	Domenyo	València	45.728	31.374	-14.354
Ajuntament	Dosaigües	València	14.462	462	-14.000
Ajuntament	Elda	Alacant	44.087	121.722	77.635
Ajuntament	l'Eliana	València	1.414.635	733.458	-681.176
Ajuntament	Elx	Alacant	3.093.868	5.665.379	2.571.511
Ajuntament	Emperador	València	3.045	568	-2.477
Ajuntament	Énguera	València	600	600	0
Ajuntament	l'Énova	València	82.441	111.807	29.366
Ajuntament	Estivella	València	102.871	102.871	0
Ajuntament	Estubeny	València	0	9.768	9.768
Ajuntament	Fageca	Alacant	24.750	27.010	2.261
Ajuntament	Faura	València	23.275	1.536	-21.739
Ajuntament	Favara	València	0	5.853	5.853
Ajuntament	Figueres	Castelló	0	399	399
Ajuntament	Figueroles	València	34.735	34.735	0
Ajuntament	Foios	València	281.780	1.402	-280.377
Ajuntament	el Fondó de les Neus	Alacant	9.224	43.491	34.267
Ajuntament	la Font de la Reina	Castelló	57.225	6.818	-50.407
Ajuntament	el Forcall	Castelló	124.649	111.565	-13.084
Ajuntament	Formentera del Segura	Alacant	17.638	0	-17.638
Ajuntament	Gaianes	Alacant	0	6.362	6.362



Tipus entitat	Denominació	Província	2019	2020	Diferència
Ajuntament	Gaibiel	Castelló	96.444	3.801	-92.644
Ajuntament	Gandia	València	377.392	785.313	407.921
Ajuntament	Gata de Gorgos	Alacant	133.414	74.131	-59.283
Ajuntament	Gàtova	València	54.636	19.118	-35.518
Ajuntament	Gilet	València	0	123.169	123.169
Ajuntament	Godella	València	175.369	205.712	30.343
Ajuntament	Godolleta	València	107.057	60.247	-46.809
Ajuntament	Gorga	Alacant	13.597	0	-13.597
Ajuntament	la Granja de la Costera	València	37.236	45.904	8.668
Ajuntament	la Granja de Rocamora	Alacant	3.813	5.244	1.431
Ajuntament	Guadassuar	València	0	12.541	12.541
Ajuntament	Guardamar de la Safor	València	4.197	4.197	0
Ajuntament	Guardamar del Segura	Alacant	344.531	135.558	-208.973
Ajuntament	Iàtova	València	35.874	3.569	-32.304
Ajuntament	Ibi	Alacant	50.165	135.540	85.374
Ajuntament	Llaurí	València	2.568.920	3.181.527	612.607
Ajuntament	Llíber	Alacant	17.017	17.017	0
Ajuntament	Llíria	València	1.904.649	595.968	-1.308.681
Ajuntament	Llocnou de la Corona	València	0	130	130
Ajuntament	la Llosa	Castelló	10.253	189	-10.064
Ajuntament	Loriguilla	València	80.149	362.291	282.141
Ajuntament	Los Montesinos	Alacant	8.402	0	-8.402
Ajuntament	Lludient	Castelló	35.072	0	-35.072
Ajuntament	Macastre	València	440.181	63.551	-376.630
Ajuntament	Manises	València	156.691	69.026	-87.665
Ajuntament	Manuel	València	17.763	11.126	-6.636
Ajuntament	Marines	València	1.187	0	-1.187
Ajuntament	Massalavés	València	0	15.264	15.264
Ajuntament	Massalfassar	València	0	69.627	69.627
Ajuntament	Massamagrell	València	10.144	175.685	165.541
Ajuntament	Massanassa	València	115.495	105.884	-9.611
Ajuntament	Matet	Castelló	46.858	67.029	20.171
Ajuntament	Meliana	València	105.883	180.300	74.417
Ajuntament	Millars	València	21.542	8.772	-12.770
Ajuntament	Millena	Alacant	17.392	1.550	-15.842
Ajuntament	Mislata	València	68.570	0	-68.570
Ajuntament	Moixent	València	10.246	18.631	8.384
Ajuntament	Moncofa	Castelló	95.796	145.237	49.441
Ajuntament	Monòver	Alacant	81.377	177.239	95.862
Ajuntament	Montant	Castelló	0	18.316	18.316
Ajuntament	Montanejos	Castelló	88.417	0	-88.417
Ajuntament	Montaverner	València	166.866	166.866	0



Tipus entitat	Denominació	Província	2019	2020	Diferència
Ajuntament	Montcada	València	524.799	431.380	-93.419
Ajuntament	Montesa	València	0	1.250.529	1.250.529
Ajuntament	Montfort	Alacant	282.835	274.544	-8.292
Ajuntament	Montroi	València	47.715	130.090	82.374
Ajuntament	Montserrat	València	65.940	19.072	-46.868
Ajuntament	Morella	Castelló	46.352	0	-46.352
Ajuntament	Murla	Alacant	110	0	-110
Ajuntament	Muro d'Alcoi	Alacant	26.327	276.564	250.237
Ajuntament	Museros	València	3.718	3.003	-715
Ajuntament	Mutxamel	Alacant	1.547.712	827.449	-720.263
Ajuntament	Nàquera	València	18.118	18.118	0
Ajuntament	Navaixes	Castelló	423.043	241.473	-181.570
Ajuntament	Navarrés	València	13.092	8.362	-4.730
Ajuntament	Novelda	Alacant	767.087	364.962	-402.124
Ajuntament	la Nucia	Alacant	2.166.998	2.080.312	-86.686
Ajuntament	Nules	Castelló	1.074.865	211.633	-863.232
Ajuntament	Oliva	València	241.065	192.940	-48.125
Ajuntament	l'Olleria	València	38.617	83.964	45.346
Ajuntament	Olocau	València	36.090	33.219	-2.871
Ajuntament	Onda	Castelló	511.739	384.470	-127.268
Ajuntament	Onil	Alacant	1.774	1.774	0
Ajuntament	Ontinyent	València	846.931	551.028	-295.903
Ajuntament	Orba	Alacant	64.217	3.429	-60.788
Ajuntament	Oriola	Alacant	36.898	209.390	172.492
Ajuntament	Orpesa	Castelló	132.817	1.046.996	914.179
Ajuntament	l'Orxa	Alacant	95.330	45.034	-50.296
Ajuntament	Otos	València	5.764	4.487	-1.278
Ajuntament	Paiporta	València	60.703	361.621	300.918
Ajuntament	Palmera	València	41.175	41.175	0
Ajuntament	Paterna	València	2.518.689	2.672.633	153.944
Ajuntament	Pedralba	València	117.643	113.133	-4.510
Ajuntament	Pedreguer	Alacant	10.774	10.774	0
Ajuntament	Pego	Alacant	227.406	55.458	-171.948
Ajuntament	Penàguila	Alacant	9.294	7.936	-1.358
Ajuntament	Peníscola	Castelló	157.766	377.428	219.662
Ajuntament	Petrer	Alacant	70.372	96.795	26.424
Ajuntament	Picanya	València	43.856	40.530	-3.326
Ajuntament	Picassent	València	138.814	56.822	-81.992
Ajuntament	Pilar de la Horadada	Alacant	127.312	110.674	-16.638
Ajuntament	Pina	Castelló	0	3.306	3.306
Ajuntament	el Pinós	Alacant	330.791	36.807	-293.984
Ajuntament	Planes	Alacant	29.275	0	-29.275



Tipus entitat	Denominació	Província	2019	2020	Diferència
Ajuntament	la Pobla d'Arenós	Castelló	5.616	20.846	15.231
Ajuntament	la Pobla de Farnals	València	145.195	230.634	85.440
Ajuntament	la Pobla de Vallbona	València	535.305	161.732	-373.573
Ajuntament	la Pobla del Duc	València	95.106	30.430	-64.675
Ajuntament	la Pobla Llarga	València	32.436	120.911	88.474
Ajuntament	la Pobla Tornesa	Castelló	0	267	267
Ajuntament	el Poble Nou de Benitatxell	Alacant	13.103	113.539	100.436
Ajuntament	Polinyà de Xúquer	València	14.494	17.018	2.524
Ajuntament	Portell de Morella	Castelló	252.946	255.231	2.285
Ajuntament	Puçol	València	26.211	98.302	72.091
Ajuntament	la Puebla de San Miguel	València	6.286	10.395	4.109
Ajuntament	el Puig	València	146.551	30.456	-116.095
Ajuntament	Quart de les Valls	València	0	11.066	11.066
Ajuntament	Quart de Poblet	València	82.153	1.373	-80.779
Ajuntament	Quatretonda	València	7.120	9.281	2.161
Ajuntament	Rafal	Alacant	29.075	0	-29.075
Ajuntament	Rafelbunyol	València	230.726	31.798	-198.928
Ajuntament	Rafelcofer	València	33.228	8.754	-24.474
Ajuntament	el Ràfol d'Almúnia	Alacant	21.922	0	-21.922
Ajuntament	el Ràfol de Salem	València	0	21.832	21.832
Ajuntament	el Real de Gandia	València	0	4.432	4.432
Ajuntament	Redovà	Alacant	228.900	45.579	-183.320
Ajuntament	Relleu	Alacant	6.776	6.776	0
Ajuntament	Requena	València	632.873	313.496	-319.377
Ajuntament	Riba-roja de Túria	València	1.586.091	623.952	-962.139
Ajuntament	Rocafort	València	129.006	323.310	194.304
Ajuntament	Rojals	Alacant	12.776	318.189	305.413
Ajuntament	la Romana	Alacant	9.355	0	-9.355
Ajuntament	Ròtova	València	17.941	29.839	11.898
Ajuntament	Sagunt	València	2.818.146	528.700	-2.289.445
Ajuntament	Saix	Alacant	427.995	258.571	-169.424
Ajuntament	Salines	Alacant	62.416	25.363	-37.053
Ajuntament	la Salzadella	Castelló	0	9.498	9.498
Ajuntament	Sant Antoni de Benaixeve	València	229.368	665.007	435.639
Ajuntament	Sant Fulgenci	Alacant	80.410	176.201	95.791
Ajuntament	Sant Isidre	Alacant	0	5.977	5.977
Ajuntament	Sant Joan d'Alacant	Alacant	451.375	98.055	-353.320
Ajuntament	Sant Joanet	València	1.683	0	-1.683
Ajuntament	Sant Mateu	Castelló	67.093	9.494	-57.599
Ajuntament	Sant Miquel de les Salines	Alacant	128.945	99.304	-29.642
Ajuntament	Sant Rafel del Riu	Castelló	693	0	-693
Ajuntament	Sant Vicent del Raspeig	Alacant	541.308	1.591.575	1.050.267



Tipus entitat	Denominació	Província	2019	2020	Diferència
Ajuntament	Santa Magdalena de Polpís	Castelló	216.350	98.772	-117.578
Ajuntament	Santa Pola	Alacant	2.893.320	1.237.699	-1.655.621
Ajuntament	Sedaví	València	10.481	0	-10.481
Ajuntament	Segart	València	26.528	33.464	6.935
Ajuntament	Senija	Alacant	20.087	20.000	-87
Ajuntament	Serra	València	700.513	85.960	-614.553
Ajuntament	la Serratella	Castelló	673	109.426	108.753
Ajuntament	Setaigües	València	163.707	18.735	-144.972
Ajuntament	Silla	València	637.121	252.954	-384.167
Ajuntament	Sogorb	Castelló	214.769	43.741	-171.028
Ajuntament	Sollana	València	58.897	36.521	-22.376
Ajuntament	Sorita	Castelló	63.697	63.697	0
Ajuntament	Sueca	València	581.563	1.210.724	629.161
Ajuntament	Suera	Castelló	21.776	0	-21.776
Ajuntament	Tavernes de la Valldigna	València	1.166.847	164.885	-1.001.963
Ajuntament	Teresa de Cofrents	València	14.845	0	-14.845
Ajuntament	Terrateig	València	1.230	31.357	30.128
Ajuntament	Teulada	Alacant	215.759	170.736	-45.023
Ajuntament	Tibi	Alacant	4.546	0	-4.546
Ajuntament	Titaigües	València	13.931	0	-13.931
Ajuntament	el Toro	Castelló	18.348	34.985	16.636
Ajuntament	la Torre d'en Besora	Castelló	0	6.171	6.171
Ajuntament	la Torre de les Maçanes	Alacant	119.287	0	-119.287
Ajuntament	Torrebaixa	València	344.158	346.202	2.044
Ajuntament	Torrella	València	152.232	154.898	2.666
Ajuntament	Torrent	València	420.288	467.717	47.428
Ajuntament	Torres Torres	València	40.803	0	-40.803
Ajuntament	Torrevella	Alacant	3.840.812	7.737.083	3.896.270
Ajuntament	Tous	València	312.970	19.203	-293.767
Ajuntament	Traiguera	Castelló	28.677	1.008	-27.669
Ajuntament	les Useres	Castelló	0	45.082	45.082
Ajuntament	Utiel	València	0	61.906	61.906
Ajuntament	València	València	5.876.493	8.908.013	3.031.520
Ajuntament	la Vall d'Alba	Castelló	53.163	0	-53.163
Ajuntament	la Vall d'Alcalà	Alacant	3.097	0	-3.097
Ajuntament	la Vall d'Ebo	Alacant	6.979	1.975	-5.004
Ajuntament	la Vall d'Uixó	Castelló	656.789	401.550	-255.239
Ajuntament	la Vall de Laguar	Alacant	5.510	3.486	-2.024
Ajuntament	Vallada	València	0	13.855	13.855
Ajuntament	Vallés	València	53.506	30.213	-23.292
Ajuntament	Vallibona	Castelló	5.268	0	-5.268
Ajuntament	el Verger	Alacant	209.461	169.801	-39.660



Tipus entitat	Denominació	Província	2019	2020	Diferència
Ajuntament	Vilafamés	Castelló	77.091	18.655	-58.436
Ajuntament	Vilamarxant	València	188.322	71.811	-116.511
Ajuntament	Vilanova d'Alcolea	Castelló	19.585	42.430	22.846
Ajuntament	Vila-real	Castelló	2.345.511	4.221.739	1.876.228
Ajuntament	Vilanova de Viver	Castelló	373	0	-373
Ajuntament	el Villar	València	5.961	5.961	0
Ajuntament	Villena	Alacant	1.340.259	558.768	-781.491
Ajuntament	Vinalesa	València	3.539	3.539	0
Ajuntament	Vinaròs	Castelló	73.526	27.704	-45.822
Ajuntament	Vistabella del Maestrat	Castelló	36.418	37.097	679
Ajuntament	Xàbia	Alacant	100.954	8.944	-92.011
Ajuntament	Xacarella	Alacant	1	0	-1
Ajuntament	Xarafull	València	36.384	11.484	-24.900
Ajuntament	Xàtiva	València	289.238	445.952	156.714
Ajuntament	Xera	València	149.408	178.246	28.839
Ajuntament	Xeraco	València	190.834	90.681	-100.154
Ajuntament	Xeresa	València	240.430	100.570	-139.860
Ajuntament	Xèrica	Castelló	1.751	1.751	0
Ajuntament	Xest	València	1.803	23.677	21.874
Ajuntament	Xilxes	Castelló	0	872	872
Ajuntament	Xirivella	València	281.703	602.766	321.063
Ajuntament	Xiva	València	273.851	50.319	-223.532
Ajuntament	Xóvar	Castelló	0	123	123
Ajuntament	Xulilla	València	242.401	228.160	-14.241
Ajuntament	Zarra	València	28.233	28.233	0
Total ajuntaments		358	116.893.096	120.774.770	3.881.674
Diputació Provincial	Alacant	Alacant	10.872.680	16.402.880	5.530.200
Diputació Provincial	Castelló	Castelló	12.543.846	11.009.422	-1.534.424
Diputació Provincial	València	València	2.996.387	1.977.804	-1.018.583
Total diputacions provincials		3	26.412.913	29.390.105	2.977.192
Mancomunitat	Alt Maestrat	Castelló	89.404	44.730	-44.674
Mancomunitat	Barri del Crist	València	103.300	16.317	-86.983
Mancomunitat	El Tejo	València	2.853	2.853	0
Mancomunitat	El Xarpolar	Alacant	494	50.145	49.651
Mancomunitat	Interior Terra del Vi	València	0	1.216	1.216
Mancomunitat	Intermunicipal l'Horta Nord	València	20.129	56.233	36.104
Mancomunitat	L'Alacantí	Alacant	0	113.522	113.522
Mancomunitat	La Baronia	València	0	40.430	40.430
Mancomunitat	La Costera-Canal	València	0	13.868	13.868
Mancomunitat	La Rectoria	Alacant	18	0	-18
Mancomunitat	La Serrania	València	0	15.565	15.565



Tipus entitat	Denominació	Província	2019	2020	Diferència
Mancomunitat	La Vall d'Albaida	València	596.454	419.118	-177.336
Mancomunitat	La Vall de Gallinera i l'Atzúbia-Forna	Alacant	1.712	0	-1.712
Mancomunitat	La Vinya i el Marbre (Vidimar)	Alacant	0	1.486	1.486
Mancomunitat	Racó d'Ademús	València	291.562	291.562	0
Mancomunitat	Serveis Socials de la Mariola	Alacant	27	27	0
Mancomunitat	Serveis Socials la Marina Alta	Alacant	352	0	-352
Mancomunitat	Serveis Socials i Turisme de Pego, l'Atzúbia i les Valls	Alacant	3.781	0	-3.781
Total mancomunitats		18	1.110.085	1.067.071	-43.014
Àrea metropolitana	Serveis Hidràulics	València	1.236.146	1.689.749	453.603
Àrea metropolitana	Tractament de Residus	València	320.138	388.664	68.527
Total àrees metropolitanes		2	1.556.284	2.078.413	522.130
Entitat local menor	Jesús Pobre	Alacant	3.533	3.061	-472
Entitat local menor	La Barraca d'Aigües Vives	València	14.198	12.928	-1.270
Entitat local menor	La Xara	Alacant	7.058	2.556	-4.502
Total entitats locals menors		3	24.789	18.544	-6.245
Total entitats locals		384	145.997.167	153.328.903	7.331.737



ANNEX 2.11. EVOLUCIÓ DEL SALDO DEL COMPTE 413, "CREDITORS PER OPERACIONS PENDENTS D'APLICAR A PRESSUPOST" (import en euros)

2.11.2. Entitats dependents

Tipus entitat	Denominació	Tipus entitat principal	Denominació ent. principal	Província	2019	2020	Diferència
Consorti	Proveïment d'Aigua i Sanejament de la Marina Baixa	Diputació provincial	Alacant	Alacant	890.554	843.805	-46.749
Consorti	Proveïment i Sanejament d'Aigües de la Marina Alta	Diputació provincial	Alacant	Alacant	1.177	283	-895
Consorti	Comarques Centrals Valencianes	Mancomunitat	la Vall d'Albaida	València	12.876	18.541	5.665
Consorti	Consorti de la TDT de la Ribera	Ajuntament	Sueca	València	3.315	0	-3.315
Consorti	Execució de les Previsions del Pla Zonal de Residus de la Zona 11, Àrea de Gestió A6	Diputació provincial	Alacant	Alacant	1.296	46.284	44.988
Consorti	Execució de les Previsions del Pla Zonal de Residus de la Zona 6, Àrea de Gestió A1	Diputació provincial	Alacant	Alacant	5.054	767.534	762.480
Consorti	Execució de les Previsions del Pla Zonal de Residus de la Zona 7, Àrea de Gestió A2	Diputació provincial	Alacant	Alacant	1.104.591	1.099.571	-5.020
Consorti	Execució de les Previsions del Pla Zonal de Residus de la Zona 8, Àrea de Gestió A3	Diputació provincial	Alacant	Alacant	8.038	23.090	15.052
Consorti	Provincial de Bombers de Castelló	Diputació provincial	Castelló	Castelló	404.370	190.350	-214.020
Consorti	Provincial d'Extinció d'Incendis i Salvament d'Alacant	Diputació provincial	Alacant	Alacant	0	56.923	56.923
Consorti	Recuperació Econòmica i de l'Activitat de la Marina Alta	Diputació provincial	Alacant	Alacant	440	784	344
Consorti	Residus Sòlids del Baix Vinalopó	Diputació provincial	Alacant	Alacant	905	911	6
Consorti	Servei de Prevenció i Extinció d'Incendis i de Salvament de la Província de València	Diputació provincial	València	València	446.842	137.706	-309.136
Total consorcis				13	2.879.458	3.185.783	306.325



Tipus entitat	Denominació	Tipus entitat principal	Denominació ent. principal	Província	2019	2020	Diferència
Organisme autònom	Agència de Desenvolupament Local	Ajuntament	Santa Pola	Alacant	367	2.132	1.765
Organisme autònom	Caixa de Crèdit Provincial per a Cooperació	Diputació provincial	Alacant	Alacant	128	314	187
Organisme autònom	Centre Estudis Comarcals Alfons el Vell	Ajuntament	Gandia	València	968	0	-968
Organisme autònom	Centres Socials Especialitzats	Ajuntament	Benicarló	Castelló	42.555	114.564	72.008
Organisme autònom	Consell Agrari Local	Ajuntament	Sueca	València	4.248	0	-4.248
Organisme autònom	Conservatori de Música	Ajuntament	Silla	València	2.763	91	-2.672
Organisme autònom	Conservatori Municipal Mestre Ponce	Ajuntament	Xella	València	3.650	0	-3.650
Organisme autònom	Escola Universitària Relacions Laborals	Ajuntament	Elda	Alacant	151	0	-151
Organisme autònom	Escola i Banda de Música	Ajuntament	Villena	Alacant	17.203	10.508	-6.696
Organisme autònom	Fundació Esportiva Municipal de Torrent	Ajuntament	Torrent	València	231.487	41.224	-190.263
Organisme autònom	Fundació Esportiva Municipal	Ajuntament	Montcada	València	0	553	553
Organisme autònom	Fundació Esportiva Municipal	Ajuntament	València	València	201.180	12.962	-188.219
Organisme autònom	Fundació José María Soler	Ajuntament	Villena	Alacant	14.739	0	-14.739
Organisme autònom	Fundació Municipal Esportiva	Ajuntament	Villena	Alacant	53.531	11.371	-42.159
Organisme autònom	Fundació Pública Guarderia Infantil La Glorieta	Ajuntament	Pedreguer	Alacant	1.002	1.174	172
Organisme autònom	Fundació Pública Municipal Parcs i Jardins Singualars i Escola Municipal de Jardineria i Paisatge	Ajuntament	València	València	0	9.538	9.538
Organisme autònom	Institut Alacantí de Cultura Juan Gil-Albert	Diputació provincial	Alacant	Alacant	43.131	37.944	-5.186
Organisme autònom	Institut de Desenvolupament d'Elda	Ajuntament	Elda	Alacant	0	903	903
Organisme autònom	Institut de la Família Doctor Pedro Herrero	Diputació provincial	Alacant	Alacant	28.248	20.928	-7.320
Organisme autònom	Institut Municipal Cultura Joaquín Chapaprieta	Ajuntament	Torrevella	Alacant	109.783	254.673	144.890
Organisme autònom	Institut Municipal de Serveis Socials	Ajuntament	Elda	Alacant	0	135	135



Tipus entitat	Denominació	Tipus entitat principal	Denominació ent. principal	Província	2019	2020	Diferència
Organisme autònom	Leandro Calvo	Ajuntament	Gandia	València	0	295	295
Organisme autònom	Museu d'Art Contemporani Vicente Aguilera Cerní	Ajuntament	Vilafamés	Castelló	0	1.858	1.858
Organisme autònom	Patronat Provincial de Turisme de València	Diputació provincial	València	València	18.102	59.178	41.076
Organisme autònom	Patronat de Serveis Integrals	Ajuntament	Vinalesa	València	7.188	7.422	234
Organisme autònom	Patronat Escola de Música	Ajuntament	Morella	Castelló	4.446	0	-4.446
Organisme autònom	Patronat Municipal Certamen Internacional d'Havaneres i Polifonia	Ajuntament	Torrevel·la	Alacant	8.732	42.793	34.061
Organisme autònom	Patronat Municipal de l'Habitatge	Ajuntament	Alacant	Alacant	86.817	81.125	-5.692
Organisme autònom	Patronat Municipal de Turisme	Ajuntament	Alacant	Alacant	360	958	598
Organisme autònom	Patronat Municipal de Turisme	Ajuntament	Castelló de la Plana	Castelló	4.888	0	-4.888
Organisme autònom	Patronat Municipal Festes de Castelló	Ajuntament	Castelló de la Plana	Castelló	8.846	81.138	72.292
Organisme autònom	Patronat Provincial de Turisme	Diputació provincial	Castelló	Castelló	555.719	833.454	277.735
Organisme autònom	Patronat Provincial de Turisme de la Costa Blanca	Diputació provincial	Alacant	Alacant	144.464	157.730	13.266
Organisme autònom	Residència Ancians Sant Josep	Ajuntament	Sueca	València	98.650	148.172	49.522
Organisme autònom	Residència Municipal Ancians Antonio i Julio Muñoz Genovés	Ajuntament	Albal	València	0	1.711	1.711
Organisme autònom	Residència Tercera Edat Ramón Pastor	Ajuntament	Catarroja	València	1.689	1.306	-383
Organisme autònom	Suma Gestió Tributària	Diputació provincial	Alacant	Alacant	2.370.270	2.431.412	61.142
Organisme autònom	Visitelche	Ajuntament	Elx	Alacant	3.766	0	-3.766
Total organismes autònoms				38	4.069.072	4.367.566	298.494
Total entitats dependents				51	6.948.530	7.553.349	604.819



ANNEX 3

Al·legacions i informe sobre les al·legacions presentades



AJUNTAMENT D'ALCÀNTERA DEL XÚQUER



SINDICATURA DE COMPTES DE LA COMUNITAT VALENCIANA

C/ Sant Vicent, 4 - 46002
Tel. +34 96 386 93 00
Fax +34 96 386 96 53
sindicom@gva.es
www.sindicom.gva.es

JUSTIFICANTE DE PRESENTACIÓN EN REGISTRO ELECTRÓNICO

NÚMERO DE REGISTRO 202203021	FECHA DE ENTRADA 25/05/2022 8:53
ÁREA Fiscalización - Alegaciones	PROCEDIMIENTO PAA2021/23 Cuenta General de las Entidades Locales del ejercicio 2020
DATOS DEL PRESENTADOR Nombre: E-mail: Entidad: ALCÀNTERA DE XÚQUER	
FIRMA DIGITAL C2593FA59BC4BBF7B06B7B1FC61543D164577B9C	
DOCUMENTOS ENVIADOS Fichero1: 45630522V_2022525_Alegacion_Cuenta_General_2020_-_SEFYCU_3272114.pdf	



FIRMADO POR



Alegaciones que se formulan al borrador del Informe de fiscalización de Alcàntera de Xúquer

Primera alegación

En el borrador de Informe de Fiscalización de la Cuenta General de las Entidades Locales, ejercicio 2020, aparece la incidencia de la cuenta general de 2020 del Ayuntamiento de Alcàntera de Xúquer en el Anexo 2.7 "Entidades Locales y Entes dependientes que presentan incidencias en las comprobaciones contables sobre el balance y la cuenta de resultados", incidencia 5, existencia de un fondo de maniobra negativo.

El fondo de maniobra se entiende como el importe del pasivo a largo plazo que financia los activos a corto plazo. Por definición puede calcularse también como la diferencia entre el activo circulante y el pasivo circulante de la entidad.

En este caso, el Ayuntamiento de Alcàntera de Xúquer presenta los siguientes datos en el balance a 31 de diciembre de 2020:

Activo corriente 260.848

Pasivo corriente 49.270

La diferencia entre el activo corriente y el pasivo corriente es positiva y por tanto, el fondo de maniobra es positivo.

Lo que se manifiesta a los oportunos efectos.





AYUNTAMIENTO DE ASPE



SINDICATURA DE COMPTES DE LA COMUNITAT VALENCIANA

C/ Sant Vicent, 4 - 46002
Tel. +34 96 386 93 00
Fax +34 96 386 96 53
sindicom@gva.es
www.sindicom.gva.es

JUSTIFICANTE DE PRESENTACIÓN EN REGISTRO ELECTRÓNICO

NÚMERO DE REGISTRO 202202921	FECHA DE ENTRADA 19/05/2022 11:15
ÁREA Fiscalización - Alegaciones	PROCEDIMIENTO PAA2021/23 Cuenta General de las Entidades Locales del ejercicio 2020
DATOS DEL PRESENTADOR Nombre: E-mail: Entidad: ASPE	
FIRMA DIGITAL 7868D5A98944E2A08C2AD9902A329EC246FF2782	
DOCUMENTOS ENVIADOS Fichero1: 22139543L_2022519_3. Informe_Tes_e_Int_alegaciones_Cta.Gral.2020..pdf Fichero2: 22139543L_2022519_4. OFICIO REMISIÓN ALEG.pdf	

Genérico Intervención

Núm. Exp.: 2021/49-INT

Asunto APROBACIÓN CUENTA GENERAL EJERCICIO 2020.
Interesado SINDICATURA CUENTAS GENERALITAT VALENCIANA
Dirección

Informe Técnico

Expediente de Genérico Intervención tramitado para APROBACIÓN CUENTA GENERAL EJERCICIO 2020. . D/Dña. EINT0616IGS, emite el siguiente,

INFORME

Paloma Alfaro Cantó y Daniel Quesada Guerrero, Interventora y Tesorero del Ayuntamiento de Aspe, respectivamente emiten el siguiente INFORME:

En relación con el borrador del informe de fiscalización de la Cuenta General de las entidades locales correspondiente al ejercicio 2020, remitido a este Ayuntamiento con fecha 12 de mayo de 2022, a efectos de efectuar las alegaciones hasta el próximo 27 de mayo inclusive, que se considere. En dicho borrador figura el Ayuntamiento con las siguientes incidencias:

3. Inexistencia de partidas con signo negativo en el balance.

Respecto al punto 3, que en el balance de la cuenta general del ejercicio 2020 aparece cantidad en negativo de 139.993,68 €. La misma viene de la imputación de la PIE DE 2019 Y 2020 sin reclasificar de largo a corto en 2018 y 2019 respectivamente. Además hay que reconocer la deuda de la PIE 2017, la cual se contabilizó como pagada, pero sin reconocer dicha deuda previamente.

Todo ello se solucionó en 2021 con una reclasificación de deudas a l/p con ent de cdto (179) a deudas a c/p con ent de cdto (529):

Asientos 7518 7519 7520 y 7521 del 2-01-2021.

Reclasificación de la 179 a la 529 por importe de 39.985,66 € (11 devoluciones PIE 2008 y 2009 realizadas en 2019). Asiento 7518.

Reclasificación de la 179 a la 529 por importe de 47.255,78 (13 devoluciones PIE 2008 y 2009 realizadas en 2020).Asiento 7519.

Reconocer en la 529 la cantidad de 180.278,49 € por devolución PIE 2017.Asiento 7520.

Todo hace un total de 267.519,93 €, saldo de la aplicación 529 a 31/12/2020.

Puede verificar la autenticidad de este documento en <https://sede.aspe.es> mediante Código Seguro de Verificación 14157770536006455561



Reclasificación devolución PIE 2008 2009 del ejercicio 2021. Por importe de 43.620,72 euros. Asiento 7521.

Lo que se remite a los efectos que por esa Sindicatura de Comptes se tenga en cuenta las presentes alegaciones en la redacción del borrador definitiva.

Puede verificar la autenticidad de este documento en <https://sede.aspe.es> mediante Código Seguro de Verificación 14157770536006455561





AYUNTAMIENTO DE BENAGÉBER



SINDICATURA DE COMPTES DE LA COMUNITAT VALENCIANA

C/ Sant Vicent, 4 - 46002
Tel. +34 96 386 93 00
Fax +34 96 386 96 53
sindicom@gva.es
www.sindicom.gva.es

JUSTIFICANTE DE PRESENTACIÓN EN REGISTRO ELECTRÓNICO

NÚMERO DE REGISTRO 202203046	FECHA DE ENTRADA 26/05/2022 12:54
ÁREA Fiscalización - Alegaciones	PROCEDIMIENTO PAA2021/23 Cuenta General de las Entidades Locales del ejercicio 2020
DATOS DEL PRESENTADOR Nombre: E-mail: Entidad: BENAGÉBER	
FIRMA DIGITAL 686B940E520C6C1861A853704B5639C7BEDF7695	
DOCUMENTOS ENVIADOS Fichero1: 73757822L_2022526_20220526 Oficio alegaciones.pdf Fichero2: 73757822L_2022526_20220526_Informe_Alegaciones.pdf Fichero3: 73757822L_2022526_EXTRACTO CUENTA 1790.pdf	



Ayuntamiento de Benagéber

ALEGACIONES QUE SE FORMULAN AL BORRADOR DEL INFORME DE FISCALIZACIÓN DE LA CUENTA GENERAL DEL AYUNTAMIENTO DE BENAGÉBER EJERCICIO 2020

Primera alegación.

Apartado Anexo 2.7 Entidades locales y entes dependientes que presentan incidencias en las comprobaciones contables sobre el balance y la cuenta de resultados del borrador del informe, página 102, párrafo 1

Contenido de la alegación:

La incidencia es que no se cumple "3. Inexistencia de partidas con signo negativo en el balance.

Esto se produce por error humano de direccionamiento en la cuenta 179, el saldo debería estar en la cuenta 560. Se ha subsanado en el ejercicio 2021.

Documentación justificativa de la alegación:

Extracto de cuenta 1790

Benagéber a la fecha de la firma electrónica.



Cód. Validación: 4WPSZ69PNYLUKFWJDLTZKHYS | Verificación: <https://benageber.sedelectronica.es/>
Documento firmado electrónicamente desde la plataforma esPublico Gestiona | Página 1 de 1



AJUNTAMENT DE DÉNIA



SINDICATURA DE COMPTES DE LA COMUNITAT VALENCIANA

C/ Sant Vicent, 4 - 46002
Tel. +34 96 386 93 00
Fax +34 96 386 96 53
sindicom@gva.es
www.sindicom.gva.es

JUSTIFICANTE DE PRESENTACIÓN EN REGISTRO ELECTRÓNICO

NÚMERO DE REGISTRO 202202865	FECHA DE ENTRADA 16/05/2022 11:47
ÁREA Fiscalización - Alegaciones	PROCEDIMIENTO PAA2021/23 Cuenta General de las Entidades Locales del ejercicio 2020
DATOS DEL PRESENTADOR Nombre: E-mail: Entidad: DÉNIA	
FIRMA DIGITAL E76A9A41CFB9A32B640047EBC5A9B56AB87D759F	
DOCUMENTOS ENVIADOS Fichero1: 22121394V_2022516_alegaciones CG2020 Denia.pdf	

**Expediente nº:** 2022/10245 (2A40/2022/131)**Procedimiento:** 0377 Relacions d'Intervenció amb administracions i entitats

SINDICATURA DE COMPTES DE LA COMUNIDAT VALENCIANA

Asunto: Alegaciones informe fiscalización cuenta general 2020

Habiendo tenido conocimiento del borrador del informe de fiscalización de la Cuenta General de las entidades locales correspondiente al ejercicio de 2.020, elaborado por la Sindicatura de Comptes de la Comunitat Valenciana, y dentro del plazo concedido, mediante el presente escrito se formulan alegaciones en los siguientes términos:

En el borrador del citado informe, se hace constar que la entidad Aguas de Dénia, S.A., dependiente del Ayuntamiento de Dénia, tiene la incidencia señalada con el número 2 en el anexo 2.9, referido a "Sector público empresarial local. Entidades que presentan incidencias en las comprobaciones de los estados contables", y que corresponde a la "divergencia entre el resultado del ejercicio del Balance y el resultado del ejercicio de la cuenta de resultados/Errores aritméticos/Inadecuada presentación".

Comprobado el resultado del ejercicio 2.020 del Balance y de la cuenta de resultados, coincide en un importe de 55.298,28 euros, por lo que se desconoce a qué se refiere dicha divergencia.

En virtud de lo anteriormente expuesto, SE SOLICITA que teniendo por recibido el presente escrito, se sirva admitirlo, dé por interpuesta en tiempo y forma las presentes alegaciones al borrador del informe de la fiscalización de la Cuenta general de las entidades locales correspondiente al ejercicio de 2.020, y las estime, dando por solventada la incidencia señalada con el número 2 del anexo 2.9 del citado informe.

Dénia a la fecha de la firma electrónica.

EL ALCALDE-PRESIDENTE

Firma 1 de 1 | 16/05/2022 | Alcaldes en funciones

Para verificar la validez de este documento consulte la siguiente página web e introduzca el Código Seguro de Validación de este documento		
Código Seguro de Validación	0ad36e14ea0e452ea401b643e96f6cdf001	Fecha documento: 16/05/2022
Url de validación	https://oac.denia.es/va/inici/altres/verificador/index.aspx	
Metadatos	Origen: Origen administración Estado de elaboración: Original	





AYUNTAMIENTO DE ENGUERA



SINDICATURA DE COMPTES DE LA COMUNITAT VALENCIANA

C/ Sant Vicent, 4 - 46002
Tel. +34 96 386 93 00
Fax +34 96 386 96 53
sindicom@gva.es
www.sindicom.gva.es

JUSTIFICANTE DE PRESENTACIÓN EN REGISTRO ELECTRÓNICO

NÚMERO DE REGISTRO 202203050	FECHA DE ENTRADA 26/05/2022 13:32
ÁREA Fiscalización - Alegaciones	PROCEDIMIENTO PAA2021/23 Cuenta General de las Entidades Locales del ejercicio 2020
DATOS DEL PRESENTADOR Nombre: E-mail: Entidad: ENGUERA	
FIRMA DIGITAL 3C07E19025826E73B928D11B588D7B260EBBB4A6	
DOCUMENTOS ENVIADOS Fichero1: 29203268F_2022526_INFORME INTERVENCION ALEGACIONES CUENTA GENERAL 2020_signed.pdf	



**INFORME DE INTERVENCIÓN
ALEGACIONES QUE SE FORMULAN AL BORRADOR DEL INFORME DE
FISCALIZACIÓN DE LA CUENTA GENERAL DE 2020**

Esta intervención, conocido el contenido del citado Borrador en el cual se detectan las siguientes incidencias relacionadas con comprobaciones contables realizadas sobre el balance y la cuenta de resultados detalladas en la pag 83. del citado borrador:

3. Existencia de partidas con signo negativo en el balance
6. Divergencia entre el patrimonio neto del balance y el del estado de cambios del patrimonio neto.

Tiene a bien presentar las siguientes explicaciones/alegaciones:

Primera alegación:

Apartado 1.1.2 del borrador del Informe, página 83, párrafo 2

Contenido de la alegación:

En dicho Balance aparece en negativo las cuentas: Deudores por operaciones de gestión: -3.268.446,17 y el Resultados de ejercicios anteriores: -930.461,74

En el caso de Deudores por operaciones de gestión, se está comprobando con el proveedor del sistema contable si se ha producido un error del sistema contable en el cálculo de dicho apartado, procediéndose en su caso a regularizar la situación.

En el caso de Resultados de ejercicios anteriores: -930.461,74, cabe indicar que es debido a la operación de anulación de la liquidación definitiva de ICIO Decreto 2018-0578 por importe de 2.797.627,53 asiento 2197/1 de fecha 13/05/2020.

Segunda alegación:

Apartado 1.1.2 del borrador del Informe, página 83, párrafo 6

Contenido de la alegación:

Se está comprobando con el proveedor del sistema contable si se ha producido un error del sistema contable en el cálculo anterior con implicación en este apartado, procediéndose en su caso a regularizar la situación.

Lo que se remite a los efectos que por Sindicatura de Comptes se tenga en la redacción del borrador definitiva.

DOCUMENTO FIRMADO ELECTRÓNICAMENTE



AYUNTAMIENTO DE MELIANA



SINDICATURA DE COMPTES DE LA COMUNITAT VALENCIANA

C/ Sant Vicent, 4 - 46002
Tel. +34 96 386 93 00
Fax +34 96 386 96 53
sindicom@gva.es
www.sindicom.gva.es

JUSTIFICANTE DE PRESENTACIÓN EN REGISTRO ELECTRÓNICO

NÚMERO DE REGISTRO 202202936	FECHA DE ENTRADA 19/05/2022 14:08
ÁREA Fiscalización - Alegaciones	PROCEDIMIENTO PAA2021/23 Cuenta General de las Entidades Locales del ejercicio 2020
DATOS DEL PRESENTADOR Nombre: E-mail: Entidad: MELIANA	
FIRMA DIGITAL BF2DBD06CEEEF3A7C8ED51562D885E89EDE7DE12	
DOCUMENTOS ENVIADOS Fichero1: 25406882R_2022519_Alegación IMC informe borrador fiscalització compte general 2020.pdf	

Alegaciones que se formulan al borrador del Informe de fiscalización de la Cuenta General de las Entidades Locales del ejercicio 2020

PAA2021/23

Primera alegación

En relación con la incidencia que aparece en el apartado 6 correspondiente a divergencia entre el patrimonio neto del balance y el estado de cambios del patrimonio neto del organismo autónomo Institut Municipal de Cultura, se alega que son coincidentes los datos que aparecen en el patrimonio neto del balance y el estado de cambios del patrimonio neto del organismo autónomo Institut Municipal de Cultura.

Se adjuntan documentos .pdf el balance y el estado de cambios del patrimonio neto

Anexo I Estado de cambios en el patrimonio neto

Anexo II Balance



AJUNTAMENT DE RAFELBUNYOL



SINDICATURA DE COMPTES DE LA COMUNITAT VALENCIANA

C/ Sant Vicent, 4 - 46002
Tel. +34 96 386 93 00
Fax +34 96 386 96 53
sindicom@gva.es
www.sindicom.gva.es

JUSTIFICANTE DE PRESENTACIÓN EN REGISTRO ELECTRÓNICO

NÚMERO DE REGISTRO 202202830	FECHA DE ENTRADA 13/05/2022 9:01
ÁREA Fiscalización - Alegaciones	PROCEDIMIENTO PAA2021/23 Cuenta General de las Entidades Locales del ejercicio 2020
DATOS DEL PRESENTADOR Nombre: E-mail: Entidad: RAFELBUNYOL	
FIRMA DIGITAL 7A41CA501F92234E57E9357DB8BDD684D650F42E	
DOCUMENTOS ENVIADOS Fichero1: 33568379V_2022513_Alegaciones informe provisional Sindicatura Cuenta 2020.pdf	

Alegaciones que se formulan al borrador del Informe de fiscalización de la Cuenta General de las Entidades Locales – Ejercicio 2020

Habiendo sido notificado el Informe provisional de fiscalización de la Cuenta General de las Entidades Locales, correspondiente al ejercicio 2020, en fecha 12 de mayo de 2022; en el cual se incorporan una serie de incidencias referente a la Cuenta General remitida por este Ayuntamiento, se realizan en tiempo y forma las siguientes alegaciones:

Primera alegación

Anexo 2.7. Comprobaciones contables sobre el balance y la cuenta de resultados.

Contenido de la alegación:

El Anexo 2.7 indica que la Cuenta del Ayuntamiento de Rafelbunyol arroja un Fondo de Maniobra negativo (Incidencia 5). No se realiza ninguna alegación en sentido contrario por cuanto este dato es correcto.

Documentación justificativa de la alegación:

Ninguna

En Rafelbunyol, a la fecha de la firma.



AJUNTAMENT DE SOLLANA



SINDICATURA DE COMPTES DE LA COMUNITAT VALENCIANA

C/ Sant Vicent, 4 - 46002
Tel. +34 96 386 93 00
Fax +34 96 386 96 53
sindicom@gva.es
www.sindicom.gva.es

JUSTIFICANTE DE PRESENTACIÓN EN REGISTRO ELECTRÓNICO

NÚMERO DE REGISTRO 202203018	FECHA DE ENTRADA 24/05/2022 14:39
ÁREA Fiscalización - Alegaciones	PROCEDIMIENTO PAA2021/23 Cuenta General de las Entidades Locales del ejercicio 2020
DATOS DEL PRESENTADOR Nombre: E-mail: Entidad: SOLLANA	
FIRMA DIGITAL 711F325D9AB6BF33A288C72BCDCCB858B5E5E241	
DOCUMENTOS ENVIADOS Fichero1: 48360518M_2022524_20220524_Otros_ESCRITO ALEGACIONES BORRADOR INFORME FISCALIZACION CTA GENERAL 2020 PAA2021_23_firmado.pdf	



Ajuntament de Sollana

Expediente n.º: 743/2021

CÓDIGO DE FISCALIZACIÓN: PAA2021/23

Alegaciones que se formulan al borrador del Informe de fiscalización de la Cuenta General de 2020.

Esta intervención, conocido el contenido del citado Borrador en el cual se detectan las siguientes incidencias relacionadas con comprobaciones contables realizadas sobre el balance y la cuenta de resultados detalladas en la pag 83. del citado borrador:

3. Existencia de partidas con signo negativo en el balance
6. Divergencia entre el patrimonio neto del balance y el del estado de cambios del patrimonio neto.

Tiene a bien presentar las siguientes explicaciones/alegaciones:

Primera alegación

Apartado 1.1.2 del borrador del Informe, página 83, párrafo 2

Contenido de la alegación:

Respecto a la incidencia nº3 cabe informar que se ha detectado que la operación 120201000680 de anulación de derechos de ejercicios cerrados con un importe de 2.413,35 euros que ha movido la cuenta (9401) en vez de la cuenta (1200).

Se procede en el presente ejercicio a regularizar la situación.





Ajuntament de Sollana

Segunda alegación

Apartado 1.1.2 del borrador del Informe, página 83, párrafo 6

Contenido de la alegación:

Realizadas actuaciones y comprobada la divergencia entre el patrimonio generado en el balance y del estado de cambios del patrimonio neto, se contacta con el proveedor de la plataforma contable.

Tras pasar nuevamente unas validaciones se generan los estados antes referidos y se comprueba que, ahora sí, coinciden ambos importes. Todo ello sin reabrir contabilidad o realizar movimiento contable alguno en 2020.

Documentación justificativa de la alegación:

Se anexa en balance y el estado de cambios del patrimonio neto imprimidos tras las citadas validaciones.

Lo que se remite a los efectos que por Sindicatura de Comptes se tenga en la redacción del borrador definitiva.

La interventora

DOCUMENTO FIRMADO DIGITALMENTE





ENTIDAD LOCAL MENOR JESÚS POBRE




SINDICATURA DE COMPTES DE LA COMUNITAT VALENCIANA

C/ Sant Vicent, 4 - 46002
Tel. +34 96 386 93 00
Fax +34 96 386 96 53
sindicom@gva.es
www.sindicom.gva.es

JUSTIFICANTE DE PRESENTACIÓN EN REGISTRO ELECTRÓNICO

NÚMERO DE REGISTRO 202202878	FECHA DE ENTRADA 16/05/2022 14:43
ÁREA Fiscalización - Alegaciones	PROCEDIMIENTO PAA2021/23 Cuenta General de las Entidades Locales del ejercicio 2020
DATOS DEL PRESENTADOR Nombre: E-mail: Entidad: JESÚS POBRE	
FIRMA DIGITAL 598BEEF734882A5939C3E6138160EF29BC168FBD	
DOCUMENTOS ENVIADOS Fichero1: 22121394V_2022516_Alegaciones borrador informe sindicatura CG2020 Jesus Pobre.pdf	



SINDICATURA DE COMPTES DE LA COMUNIDAT VALENCIANA
Asunto: Alegaciones informe fiscalización cuenta general 2020

Habiendo tenido conocimiento del borrador del informe de fiscalización de la Cuenta General de las entidades locales correspondiente al ejercicio de 2.020, elaborado por la Sindicatura de Comptes de la Comunitat Valenciana, y dentro del plazo concedido, mediante el presente escrito se formulan alegaciones en los siguientes términos:

En el borrador del citado informe, se hace constar que la entidad local menor de Jesús Pobre, tiene la incidencia señalada con el número 5 en el anexo 2.7.1, referido a entidades locales y entes dependientes que presentan incidencias en las comprobaciones contables sobre el balance y la cuenta de resultados, y que corresponde a “Fondo de maniobra negativo”.

El Fondo de maniobra se obtiene por diferencia entre el Activo corriente y el Pasivo corriente, por lo que si restamos del importe del Activo corriente de 373.793,00 euros, la cantidad de 53.379,66 euros, correspondiente al Pasivo corriente, resulta **un saldo positivo del Fondo de maniobra** de 320.413,34 euros.

En virtud de lo anteriormente expuesto, SE SOLICITA que teniendo por recibido el presente escrito, se sirva admitirlo, dé por interpuesta en tiempo y forma las presentes alegaciones al borrador del informe de la fiscalización de la Cuenta general de las entidades locales correspondiente al ejercicio de 2.020, y las estime, dando por solventada la incidencia señalada con el número 5 del anexo 2.7.1 del citado informe.

En Jesús Pobre a la fecha de la firma electrónica.

El Alcalde





ANÀLISI DE LES AL·LEGACIONS EFECTUADES A L'ESBORRANY DE L'INFORME DE FISCALITZACIÓ DEL COMPTE GENERAL DE LES ENTITATS LOCALS. EXERCICI 2020

El termini concedit per a efectuar al·legacions a l'esborrany de l'Informe va finalitzar el 27 de maig de 2022. Han remés i s'han analitzat al·legacions de nou entitats. El text de les al·legacions es publica juntament amb l'informe corresponent a què fan referència.

Com a qüestió prèvia a l'anàlisi de les al·legacions, cal indicar que s'ha efectuat una modificació en l'esborrany de l'Informe, en concret en l'annex 2.7, "Entitats locals i ens dependents que presenten incidències en les comprovacions comptables sobre els estats pressupostaris". La modificació es refereix a la incidència número 5, existència d'un fons de maniobra negatiu, que estava indegudament calculada a causa d'un error en la transcripció de la base de dades.

De l'anàlisi realitzada s'informa del que segueix:

AJUNTAMENT D'ALCÀNTERA DE XÚQUER

Al·legació: annex 2.7 de l'esborrany de l'Informe

Comentaris

L'entitat apareix en l'esborrany de l'Informe en l'annex 2.7, "Entitats locals i ens dependents que presenten incidències en les comprovacions comptables sobre el balanç i el compte de resultats", amb la incidència número 5, "Fons de maniobra negatiu".

El fons de maniobra es calcula com la diferència entre l'actiu corrent i el passiu corrent de l'entitat. En aquest cas, l'Ajuntament presenta en el balanç a 31 de desembre de 2020 un actiu corrent de 260.848 euros i un passiu corrent de 49.270 euros. Per tant, el fons de maniobra és positiu.

Tal com s'indica en el preàmbul d'aquest informe d'al·legacions, es modifica la incidència número 5 de l'annex 2.7 ja que, a causa d'un error en la transcripció de les dades, el fons de maniobra estava indegudament calculat. En el cas que ens ocupa, l'Ajuntament d'Alcàntera de Xúquer deixa d'aparèixer en l'annex 2.7, atès que no té cap incidència comptable en el balanç i/o el compte de resultats.

Conseqüències en l'Informe

Es modifica l'annex 2.7, "Entitats locals i ens dependents que presenten incidències en les comprovacions comptables sobre el balanç i el compte de resultats", de manera que la columna número 5 reflectisca les dades correctes de la incidència "Fons de maniobra negatiu". Per a això:

1. S'elimina la incidència número 5 de les entitats locals següents:



Ajuntaments: Albaida, Albaterra, Albocàsser, Alcàntera de Xúquer, l'Alcúdia de Crespins, l'Alguenya, Almudaina, Beniarrés, Benissoda, Castellfabib, Daia Nueva, Daia Vella, Famorca, Gaibiel, la Jana, Llíber, Macastre, Montanejos, Nules, el Palomar, el Puig de Santa Maria, el Pinós, Planes, Ròtova, Sant Mateu, Santa Magdalena de Polpís, Serra, Teresa de Cofrents, Tírig, Tollos, Torrella, la Torre de les Maçanes, la Vall d'Alba i Xeresa.

Entitat local menor: Jesús Pobre.

Mancomunitat: la Vall d'Albaida.

ConSORCIS: Aigües Teulada - el Poble Nou de Benitatxell i Execució de les Previsions del Pla Zonal de Residus de la Zona 11, Àrea de Gestió A6.

Organismes autònoms: Fundació Esportiva Municipal de Torrent, Fundació Municipal Esportiva, Patronat Municipal d'Esports i Patronat Municipal de Turisme de Morella.

2. S'hi afegeix la incidència número 5 a les entitats locals següents:

Ajuntaments: Benafigos, Canet lo Roig, Fageca, la Granja de Rocamora i les Coves de Vinromà.

Nova redacció del paràgraf sisé de l'apartat 4.1.2 de l'esborrany de l'Informe:

"D'altra banda, les comprovacions sobre el balanç i el compte de resultats mostren que les incidències més freqüents són degudes a l'existència de partides amb signe negatiu en el balanç i a un fons de maniobra negatiu, un fet que es produeix en 38 i 26 entitats, respectivament (quadre 21)."

Reelaboració dels quadres 20 i 21 de l'esborrany de l'Informe:

Quadre 20. Entitats amb incidències en el balanç i/o el compte de resultats. Exercicis 2019-2020

	2019	%	2020	%
Municipis	57	11%	60	11%
Províncies	0	0%	0	0%
Mancomunitats	4	8%	3	6%
Àrees metropolitanes	0	0%	0	0%
Entitats locals menors	0	0%	0	0%
ConSORCIS	0	0%	0	0%
Organismes autònoms	3	6%	6	11%
Total	64	10%	69	10%



Quadre 21. Comprovacions realitzades sobre el balanç i el compte de resultats. Exercicis 2019-2020

Descripció de la comprovació que no es compleix	Municipis i províncies				Resta d'entitats			
	Nre.		%		Nre.		%	
	2019	2020	2019	2020	2019	2020	2019	2020
1 El total actiu ha de ser igual al total passiu	6	2	9%	3%	1	1	9%	10%
2 El resultat de l'exercici del balanç ha de ser igual al resultat del compte de resultats	0	1	0%	2%	1	0	9%	0%
3 Inexistència de partides amb signe negatiu en el balanç	23	34	34%	53%	3	4	27%	40%
4 Les existències finals de l'estat de fluxos d'efectiu han de ser iguals a les existències de tresoreria del balanç	3	0	4%	0%	1	1	9%	10%
5 Fons de maniobra positiu	29	23	43%	36%	3	3	27%	30%
6 El patrimoni net del balanç coincideix amb el de l'estat de canvis del patrimoni net	6	4	9%	6%	2	1	18%	10%
Total	67	64	100%	100%	11	10	100%	100%

Nova redacció del paràgraf seté de l'apartat 3.3, apèndix 3 de l'esborrany de l'Informe:

"Les incidències més freqüents són degudes a l'existència de partides amb signe negatiu en el balanç i a un fons de maniobra negatiu, un fet que es produeix en 38 i 26 entitats, respectivament."

AJUNTAMENT D'ASP

Al·legació: annex 2.7 de l'esborrany de l'Informe

Comentaris

L'Ajuntament figura en l'annex 2.7, "Entitats locals i ens dependents que presenten incidències en les comprovacions comptables sobre el balanç i el compte de resultats", amb la incidència número 3, "Existència de partides amb signe negatiu en el balanç".

L'Ajuntament fa sobre això les consideracions següents:

En el balanç del compte general de l'exercici 2020 apareix una quantitat en negatiu de 139.994 euros, que prové de la imputació de la participació en els ingressos de l'Estat d'exercicis anteriors. Tot això es va solucionar en 2021 amb una reclassificació de deutes amb entitats de crèdit del llarg al curt termini.



S'hi fa referència a aquestes circumstàncies, encara que l'al·legació no modifica el que s'expressa en l'Informe.

Conseqüències en l'Informe

No es modifica el contingut de l'esborrany de l'Informe.

AJUNTAMENT DE BENAIXEVE

Al·legació: annex 2.7 de l'esborrany de l'Informe

Comentaris

En l'annex 2.7, "Entitats locals i ens dependents que presenten incidències en les comprovacions comptables sobre el balanç i el compte de resultats", de l'esborrany de l'Informe, l'Ajuntament figura amb la incidència número 3, "Existència de partides amb signe negatiu en el balanç".

Segons l'Ajuntament, aquesta incidència està motivada per un error en comptabilitzar en el compte 179 un saldo que s'havia d'haver reflectit en el compte 560. S'ha esmenat en l'exercici 2021.

S'hi fa referència a aquesta circumstància, encara que l'al·legació no modifica el que s'expressa en l'Informe.

Conseqüències en l'Informe

No es modifica el contingut de l'esborrany de l'Informe.

AJUNTAMENT DE DÉNIA

Al·legació: annex 2.9 de l'esborrany de l'Informe

Comentaris

L'entitat Aigües de Dénia, SA, dependent de l'Ajuntament de Dénia, té la incidència número 2 en l'annex 2.9, referit a "Sector públic empresarial local. Entitats que presenten incidències en les comprovacions dels estats comptables", i que correspon a la "Divergència entre el resultat de l'exercici del balanç i el resultat de l'exercici del compte de resultats / Errors aritmètics / Inadequada presentació".

No obstant això, s'ha comprovat que el resultat de l'exercici 2020 del balanç i del compte de resultats coincideixen, amb un import de 55.298 euros.

S'ha verificado que en l'annex 2.9 hi ha quatre entitats que figuren amb aquesta incidència de manera indeguda, a causa d'una confusió produïda per la diferent estructura que té el compte de resultats en cada model de comptes. Es procedeix a rectificar la informació subministrada en l'annex 2.9.



Conseqüències en l'Informe

S'elimina la incidència número 2 de l'annex 2.9 en les entitats següents:

Aigües de Dénia, SA

Benissa Impuls, SA

Benessermu, SA

Promoción Económica de Moixent, SA

Reelaboració del quadre 22 de l'esborrany de l'informe:

Quadre 22. Incidències en els estats financers de les societats mercantils i entitats públiques empresarials. Exercicis 2019-2020

Descripció de les incidències	2019		2020	
	Nre.	%	Nre.	%
1 Divergència entre el total actiu i el total passiu / Errors aritmètics / Inadequada presentació	11	69%	24	86%
2 Divergència entre el resultat de l'exercici del balanç i el del compte de resultats / Errors aritmètics / Inadequada presentació	5	31%	4	14%
Total	16	100%	28	100%

Nova redacció del paràgraf nové de l'apartat 3.3, apèndix 3 de l'esborrany de l'Informe:

"En 2020 s'han detectat 28 incidències per la presentació inadequada del balanç o del compte de pèrdues i guanys. A més, tres societats mercantils van presentar algun dels seus estats comptables amb les xifres a zero, mentre que dues no van adjuntar la memòria (quadre 15)."

Nova redacció del paràgraf nové de l'apartat 6.1, apèndix 4 de l'esborrany de l'Informe:

"S'ha observat un total de 28 incidències en la revisió dels estats comptables: 24 empreses van remetre el balanç amb xifres negatives o amb una inadequada presentació i quatre empreses van tindre incorreccions en el compte de pèrdues i guanys (quadre 22)."



AJUNTAMENT D'ÉNGUERA

Primera alegació: annex 2.7 de l'esborrany de l'Informe

Comentaris

L'Ajuntament figura en l'annex 2.7, "Entitats locals i ens dependents que presenten incidències en les comprovacions comptables sobre el balanç i el compte de resultats", amb les incidències següents:

3. Existència de partides amb signe negatiu en el balanç.
6. Divergència entre el patrimoni net del balanç i el de l'estat de canvis del patrimoni net.

L'Ajuntament fa sobre això les consideracions següents:

Incidència 3:

Se està comprovant amb el proveïdor del sistema comptable un possible error en el càlcul de deutors per operacions de gestió, i es procedirà si és el cas a regularitzar la situació.

En el cas de resultats d'exercicis anteriors, és degut a l'operació d'anul·lació de la liquidació definitiva d'ICIO, per un import de 2.797.628 euros.

Incidència 6:

S'està comprovant amb el proveïdor del sistema comptable si s'ha produït un error en el càlcul d'aquest apartat, i es procedirà si és el cas a regularitzar la situació.

S'hi fa referència a aquestes circumstàncies, encara que l'al·legació no modifica el que s'expressa en l'Informe.

Conseqüències en l'Informe

No es modifica el contingut de l'esborrany de l'Informe.

AJUNTAMENT DE MELIANA

Al·legació: annex 2.7 de l'esborrany de l'Informe

Comentaris

En l'annex 2.7 s'assigna a l'organisme autònom Institut Municipal de Cultura la incidència número 6, "Divergència entre el patrimoni net del balanç i el de l'estat de canvis del patrimoni net". En aquest sentit, s'al·lega que aquestes dades són coincidents, per a això s'hi adjunten els documents PDF del balanç i l'estat de canvis del patrimoni net d'aquesta entitat corresponents a l'exercici 2020.



Les incidències comptables que es mostren en l'esborrany de l'Informe són reflex de la informació continguda en la Plataforma de Rendició de Comptes. Si l'arxiu XML generat en la rendició ha sigut erroni, l'Ajuntament hauria d'haver remés de nou la informació afectada.

Conseqüències en l'Informe:

No es modifica el contingut de l'esborrany de l'Informe.

AJUNTAMENT DE RAFELBUNYOL

Al·legació: annex 2.7 de l'esborrany de l'Informe

Comentaris

L'Ajuntament envia un escrit d'al·legacions en què confirma que les dades referents a l'entitat que apareixen en l'esborrany de l'Informe són correctes.

L'al·legació no modifica el que s'indica en l'Informe.

Conseqüències en l'Informe

No es modifica el contingut de l'esborrany de l'Informe.

AJUNTAMENT DE SOLLANA

Al·legació: annex 2.7 de l'esborrany de l'Informe

Comentaris

L'Ajuntament figura en l'annex 2.7, "Entitats locals i ens dependents que presenten incidències en les comprovacions comptables sobre el balanç i el compte de resultats", amb les incidències següents:

3. Existència de partides amb signe negatiu en el balanç.
6. Divergència entre el patrimoni net del balanç i el de l'estat de canvis del patrimoni net.

L'Ajuntament fa sobre això les consideracions següents:

Incidència 3:

S'ha detectat un error en la imputació comptable d'una operació d'anul·lació de drets d'exercicis tancats, per un import de 2.413 euros. Es procedeix en aquest exercici a regularitzar la situació.



Incidència 6:

S'ha contactat amb el proveïdor de la plataforma comptable per a generar de nou els estats referits i es comprova que coincideixen els dos imports. Tot això sense reobrir la comptabilitat o realitzar cap moviment comptable en 2020.

Les incidències comptables que es mostren en l'esborrany de l'Informe són reflex de la informació continguda en la Plataforma de Rendició de Comptes. Si l'arxiu XML generat en la rendició ha sigut erroni, l'Ajuntament hauria d'haver remés de nou la informació afectada.

S'hi fa referència a aquestes circumstàncies, encara que l'al·legació no modifica el que s'expressa en l'Informe.

Conseqüències en l'Informe

No es modifica el contingut de l'esborrany de l'Informe.

ENTITAT LOCAL MENOR DE JESÚS POBRE

Al·legació: annex 2.7 de l'esborrany de l'Informe

Comentaris

En l'esborrany de l'informe esmentat es fa constar que l'entitat local menor de Jesús Pobre té la incidència número 5 en l'annex 2.7, referit a entitats locals i ens dependents que presenten incidències en les comprovacions comptables sobre el balanç i el compte de resultats, i que correspon a "Fons de maniobra negatiu".

El fons de maniobra s'obté per diferència entre l'actiu corrent i el passiu corrent, per la qual cosa si restem aquestes magnituds del balanç de situació a 31 de desembre de 2020 resulta un saldo positiu de 320.413 euros.

Tal com s'indica en el preàmbul d'aquest informe d'al·legacions, es modifica la incidència número 5 de l'annex 2.7 ja que, a causa d'un error en la transcripció de les dades, el fons de maniobra estava indegudament calculat. En el cas que ens ocupa, l'entitat local menor de Jesús Pobre deixa d'aparèixer en l'annex 2.7, ja que no té cap incidència comptable en el balanç i/o el compte de resultats.

Conseqüències en l'Informe

Vegeu l'al·legació de l'Ajuntament d'Alcàntera de Xúquer.



Document sota custòdia en Seu Electrònica

SINDICATURA DE COMPTES DE LA COMUNITAT VALENCIANA

NIF: S9600001C

Informe de fiscalització del compte general de les entitats locals. Exercici 2020 - SEFYCU 3321498

Podeu accedir a aquest document en format PDF-PAdES i comprovar la seua autenticitat en la Seu Electrònica usant el codi CSV següent:



URL (adreça en Internet) de la Seu Electrònica: <https://sindicom.sedipualba.es/>

Codi Segur de Verificació (CSV): KUAA WCL9 3TJM 3VEE DANQ

En aquesta adreça podeu obtenir més informació tècnica sobre el procés de firma, així com descarregar les firmes i els segells en format XAdES corresponents.

Resum de firmes i/o segells electrònics d'aquest document

Empremta del
document per a la
persona firmant

Text de la firma

Dades addicionals de la firma



Vicent Cucarella Tormo
Síndic Major

Firma electrònica - ACCV - 15/06/22 08:49
VICENT CUCARELLA TORMO