



SINDICATURA  
DE COMPTES

# INFORME DE FISCALIZACIÓN DE LA CUENTA GENERAL DE LAS ENTIDADES LOCALES



**Ejercicio 2017**





**INFORME DE FISCALIZACIÓN DE LA CUENTA  
GENERAL DE LAS ENTIDADES LOCALES  
EJERCICIO 2017**



RESUMEN.- Informe de fiscalización de la Cuenta General de entidades locales.  
Ejercicio 2017

## RESUMEN

En este Informe se proporciona una visión global del Sector Público Local de la Comunitat Valenciana, según la Cuenta General rendida en 2017, y en concreto sobre su composición, cumplimiento del ciclo presupuestario, calidad de las cuentas rendidas, agregados y evolución de las magnitudes presupuestarias y financiero-patrimoniales.

Las cuentas están disponibles para los ciudadanos en el portal [www.rendiciondecuentas.es](http://www.rendiciondecuentas.es), compartido con el Tribunal de Cuentas y la mayoría de los órganos de control externo de las comunidades autónomas.

En cuanto al cumplimiento de las obligaciones derivadas de la ejecución del ciclo presupuestario, el Informe pone de manifiesto un relevante incumplimiento de los plazos, ya que la gran mayoría de las entidades locales no aprobaron su presupuesto dentro del plazo legal (72%), siendo relevante también el número de las que no aprobaron en plazo la liquidación (32%), o no aprobaron en plazo la Cuenta General (9%).

A 31 de diciembre de 2018, 32 entidades locales no habían presentado la Cuenta General de 2017. De esta cifra, 16 entidades correspondían a municipios. Con posterioridad, hasta el 20 de abril de 2019, presentaron la cuenta 14 de estos municipios. La falta de presentación de las cuentas es un incumplimiento muy grave de una obligación esencial de quien gestiona fondos públicos.

La Sindicatura ha mantenido una actitud proactiva en orden a la obtención de las cuentas, efectuando los recordatorios y requerimientos habituales. El número de entidades que no cumplen la obligación de remitir las cuentas se mantiene en niveles bajos, aunque debe aspirarse a que se reduzcan a cero. A ello puede contribuir, tal como menciona el Informe, la imposibilidad de percibir subvenciones de la Generalitat en el caso de no estar al día en la rendición de cuentas a la Sindicatura.

Con relación al ejercicio anterior, el número de entidades que remitieron sus cuentas en plazo legal ha disminuido de 487 a 397, y el número de entidades que las han remitido antes de la fecha de cierre de este Informe, ha pasado de 573 a 582, recuperando la tendencia creciente de años anteriores, al igual que en la representatividad de las cuentas de los municipios, ya que la población de los municipios de la Comunitat Valenciana que rinden se mantienen en el 97%.

En la revisión de las cuentas se ha verificado que las incidencias presupuestarias más frecuentes son la existencia de un remanente de tesorería para gastos generales negativo, un resultado presupuestario ajustado negativo y la falta de estimación del importe de dudoso cobro en la determinación del remanente de tesorería.

En cuanto a los agregados, cabe destacar que el remanente de tesorería para gastos generales agregado ha mejorado en todos los tipos de entidad, excepto en las áreas metropolitanas, destacando los 992 millones de euros



RESUMEN.- Informe de fiscalización de la Cuenta General de entidades locales.  
Ejercicio 2017

de los ayuntamientos, y los 453 millones de euros de las provincias. Sin perjuicio de los ajustes que podrían derivarse de la fiscalización de las cuentas individuales, y de la existencia de 14 municipios con importe negativo en el remanente de tesorería, las magnitudes mencionadas reflejan en 2017 una situación del sector globalmente saneada.

No obstante, interesa más la evolución de la información agregada que una visión estática. Desde el informe referido a 2013, la Sindicatura compara los datos agregados de las instituciones que han rendido cuentas en los últimos dos años, reflejando de ese modo una información homogénea. En 2017, el resultado presupuestario ajustado de los municipios es positivo, habiendo aumentado un 3,7% en relación con el ejercicio anterior, mientras el correspondiente a las provincias aumentó un 11,7%. El remanente de tesorería para gastos generales creció tanto en municipios (17,0%), como en provincias (23,1%), lo que pone de manifiesto que la situación global sigue mejorando con relación al ejercicio anterior.

Otras magnitudes que reflejan la mejora del sector local de la Comunitat Valenciana son la reducción del endeudamiento a largo plazo (-15,7%) y a corto plazo (-8,6%) con las entidades de crédito.

Las operaciones pendientes de aplicar a presupuesto aumentaron un 15,7% en el conjunto de entidades locales.

Por último, el Informe reitera las recomendaciones de ejercicios anteriores, señalando la necesidad del cumplimiento del ciclo presupuestario, la potenciación del control interno y la adopción de las medidas necesarias para subsanar las anomalías que se ponen de manifiesto y añade que debería revisarse la estructura del sector público local empresarial de modo que la creación y actuación de estas entidades responda, de manera efectiva, a razones de mejora de la gestión pública, eficiencia y sostenibilidad financiera.

## **NOTA**

---

Este resumen pretende ayudar a comprender los resultados de nuestro informe y facilitar la labor a los lectores y a los medios de comunicación. Recomendamos su lectura para conocer el verdadero alcance del trabajo realizado.



<b>ÍNDICE</b>	<b>Página</b>
<b>1. Introducción</b>	<b>3</b>
<b>2. Responsabilidades de los órganos municipales en relación con la rendición de cuentas y el cumplimiento de la legalidad</b>	<b>4</b>
<b>3. Responsabilidad de la sindicatura de comptes</b>	<b>5</b>
<b>4. Conclusiones de la rendición de información exigida por la instrucción</b>	<b>6</b>
4.1 Presentación y examen de las cuentas del ejercicio 2017	6
4.2 Entidades con cuentas pendientes de ejercicios anteriores a 2017	8
4.3 Análisis presupuestario y económico-patrimonial	8
4.4 Información sobre la documentación contractual remitida por las entidades locales	11
4.5 Hechos posteriores	11
<b>5. Recomendaciones</b>	<b>11</b>
<b>APÉNDICE 1. Marco normativo</b>	<b>14</b>
<b>APÉNDICE 2. Objetivos, alcance y metodología</b>	<b>19</b>
<b>APÉNDICE 3. Composición del sector público local valenciano</b>	<b>23</b>
<b>APÉNDICE 4. Presentación y examen de las cuentas</b>	<b>27</b>
<b>APÉNDICE 5. Análisis económico del sector público local valenciano</b>	<b>41</b>
<b>TRÁMITE DE ALEGACIONES</b>	<b>75</b>
<b>APROBACIÓN DE INFORME</b>	<b>76</b>
<b>ANEXO 1.</b> Comprobaciones e indicadores y ratios	
<b>ANEXO 2.</b> Incidencias	
<b>ANEXO 3.</b> Información agregada económico-presupuestaria y financiera	
<b>ANEXO 4.</b> Alegaciones e informe sobre las alegaciones	



## 1. INTRODUCCIÓN

La Ley de la Generalitat Valenciana 6/1985, de 11 de mayo, de Sindicatura de Comptes<sup>1</sup>, en su redacción vigente en el ejercicio fiscalizado, incluye en su artículo 2.1.b) dentro del sector público valenciano a las entidades locales que conforman el territorio de la Comunitat Valenciana, sus organismos autónomos, cualquiera que sea su naturaleza, las sociedades mercantiles públicas locales dependientes de las mismas y cuantas entidades estén participadas mayoritariamente por aquellas.

La fiscalización de las cuentas de las entidades locales se incluye en el artículo 10, donde se establece que las entidades locales habrán de presentar sus cuentas generales a la Sindicatura de Comptes, dentro del plazo general establecido en la legislación básica estatal reguladora de las haciendas locales, es decir, el 15 de octubre del año siguiente al del ejercicio al que correspondan.

Asimismo, el artículo 10.2 establece que las entidades incluidas en el artículo 2 de esta Ley, que no integren sus cuentas en las cuentas generales de la Generalitat ni en las de alguna entidad local, habrán de presentar sus cuentas a la Sindicatura de Comptes, antes del 30 de junio del año siguiente al del ejercicio económico al que correspondan, salvo que una norma legal establezca otro plazo.

El contenido de la Cuenta General de las entidades locales se regula en el artículo 209 del Texto Refundido de la Ley Reguladora de las Haciendas Locales, aprobado por el Real Decreto Legislativo 2/2004, de 5 de marzo, en adelante TRLRHL. Las *Instrucciones de Contabilidad* de 2013 desarrollan este contenido cuando dicen que la Cuenta General está integrada por:

- a) La Cuenta de la propia entidad.
- b) La Cuenta de los organismos autónomos.
- c) Las cuentas anuales de las sociedades mercantiles de capital íntegramente propiedad de las entidades locales.
- d) Las cuentas anuales de las entidades públicas empresariales.

Por otra parte, la Ley 40/2015, de 1 de octubre, de Régimen Jurídico del Sector Público, regula el régimen jurídico de los consorcios y establece que los estatutos de cada consorcio determinarán la Administración pública de adscripción, quedando sujetos al régimen de presupuestación, contabilidad y control de ésta, debiendo sus cuentas incluirse en la cuenta general de la Administración pública de adscripción. En consecuencia, las

---

<sup>1</sup> Ley de la Generalitat Valenciana 6/1985, de 11 de mayo, de Sindicatura de Comptes, de acuerdo con la nueva redacción y artículos renumerados por la Ley 16/2017, de 10 de noviembre, de la Generalitat (DOGV núm. 8169, de 14 de noviembre de 2017).



cuentas anuales de los consorcios adscritos a una entidad local, forman parte del contenido de la Cuenta General de esta.

Además, dentro de la documentación complementaria a la Cuenta General se incluyen las cuentas de las sociedades mercantiles participadas mayoritariamente por las entidades locales y las cuentas anuales de aquellas unidades dependientes de la entidad local incluidas en el ámbito de aplicación de la Ley Orgánica 2/2012, de 27 de abril, de Estabilidad Presupuestaria y Sostenibilidad Financiera, no comprendidas en el caso anterior ni integradas en la Cuenta General.

## **2. RESPONSABILIDADES DE LOS ÓRGANOS DE LAS ENTIDADES LOCALES EN RELACIÓN CON LA RENDICIÓN DE CUENTAS Y EL CUMPLIMIENTO DE LA LEGALIDAD**

Las responsabilidades de los diferentes órganos en relación con la formación, aprobación y rendición de la Cuenta General de la Corporación están establecidas en el TRLRHL<sup>2</sup> y son las que se resumen a continuación:

- El presidente de la entidad es responsable de rendir la Cuenta General, para su posterior aprobación, antes del 15 de mayo del ejercicio siguiente al que corresponda (artículo 212.1 del TRLRHL).
- La Intervención es responsable de formar la Cuenta General antes del 1 de junio, para someterla a informe de la Comisión Especial de Cuentas de la entidad (artículo 212.2 del TRLRHL).
- El Pleno de la corporación es responsable de aprobar la Cuenta General, fijándose el plazo de 1 de octubre en el artículo 212.4 del TRLRHL.
- La entidad debe rendir la Cuenta General de cada ejercicio a la Sindicatura de Comptes antes del 15 de octubre del ejercicio siguiente al que corresponda (artículo 10 de la Ley 6/1985, de Sindicatura de Comptes en su redacción vigente en el momento de rendir la cuenta de 2017).
- Las cuentas anuales que integran la Cuenta de la propia entidad local y las que deberá formar cada uno de sus organismos autónomos son las siguientes:
  - a) El balance
  - b) La cuenta del resultado económico-patrimonial
  - c) El estado de cambios en el patrimonio neto
  - d) El estado de flujos de efectivo
  - e) El estado de liquidación del presupuesto

---

<sup>2</sup> Texto Refundido de la Ley Reguladora de las Haciendas Locales, aprobado por el Real Decreto Legislativo 2/2004, de 5 de marzo.



f) La memoria

- Los órganos locales son responsables de elaborar y aprobar las cuentas generales de forma que éstas expresen la imagen fiel del patrimonio, de la situación financiera, de la ejecución del presupuesto y de los resultados de la entidad, de acuerdo con el marco normativo de información financiera aplicable a las entidades locales, y del control interno que consideren necesario para permitir la preparar la Cuenta General libre de incorrección material, debida a fraude o error.

Además de la responsabilidad de formar y presentar la Cuenta General, los órganos locales también deben garantizar que las actividades, las operaciones financieras y la información reflejadas en las cuentas anuales resultan conformes con las normas aplicables y establecer los sistemas de control interno que consideren necesarios para esa finalidad. En particular, deben garantizar que las actividades relativas a los procesos de la contratación se realizan de acuerdo con la normativa correspondiente.

### **3. RESPONSABILIDAD DE LA SINDICATURA DE COMPTES**

La responsabilidad de la Sindicatura de Comptes es expresar una opinión sobre el cumplimiento de la legalidad aplicable a la rendición de la información de las entidades locales reseñada en el apartado 2, correspondiente al ejercicio 2017, basada en la fiscalización realizada. Para ello, hemos llevado a cabo el trabajo de acuerdo con los *Principios fundamentales de fiscalización de las instituciones públicas de control externo* y con las normas técnicas de fiscalización, aprobadas por el Consell de la Sindicatura y recogidas en el *Manual de fiscalización de la Sindicatura de Comptes*.

Dichos principios exigen que la Sindicatura cumpla los requerimientos de ética, así como planificar y ejecutar la fiscalización con el fin de obtener una seguridad limitada de que la rendición de información y el cumplimiento de otras obligaciones formales han sido conformes, en sus aspectos significativos, con la normativa aplicable.

Consideramos que la evidencia de auditoría obtenida proporciona una base suficiente y adecuada para fundamentar la opinión con salvedades sobre el cumplimiento de determinadas obligaciones legales y reglamentarias y sobre el contenido de la Cuenta General de las entidades locales. Las conclusiones obtenidas se resumen en el apartado 4.

En el apéndice 3 se muestra la evolución del sector público local de la Comunitat Valenciana y su composición en el ejercicio fiscalizado, obtenida de la Plataforma de Rendición de Entidades Locales y fuentes propias. El apéndice 4 muestra el resultado de la presentación de las cuentas por las entidades locales y un examen de la información remitida. En el apéndice 5 se analiza la situación financiera y presupuestaria del sector público local.





En los anexos de este Informe se incluye la información presupuestaria y financiera de las entidades del sector público local valenciano, de forma agregada, además de las incidencias<sup>3</sup> detectadas en el cumplimiento de la legalidad en la rendición de cuentas y una serie de comprobaciones sobre los estados presupuestarios y financieros.

Dichos estados, correspondientes a cada uno de los entes locales y a sus entidades dependientes, pueden consultarse en la página web de la Sindicatura de Comptes, así como en el portal [www.rendiciondecuentas.es](http://www.rendiciondecuentas.es).

#### **4. CONCLUSIONES DE LA RENDICIÓN DE INFORMACIÓN EXIGIDA POR LA INSTRUCCIÓN**

De acuerdo con la información de que dispone esta Sindicatura de Comptes y a efectos exclusivamente del ámbito subjetivo de este Informe, el sector público local valenciano estaba integrado en el ejercicio 2017 por 614 entidades locales y 194 entes participados totalmente por estas (cuadro 2, apéndice 3).

De forma análoga a informes anteriores, se ha fijado el 31 de diciembre de 2018 como la fecha de cierre del trabajo para agregar los datos de las cuentas presentadas hasta esa fecha, es decir, dos meses y medio después de terminado el plazo legal de presentación de las cuentas.

A 31 de diciembre de 2018, un total de 582 entidades locales habían presentado a esta Sindicatura de Comptes la Cuenta General correspondiente al ejercicio 2017, lo que supone el 95% sobre el conjunto de entidades que pertenecen al sector público local valenciano. Del total anterior, 526 entidades corresponden a municipios, lo que representa un 97% del número total de éstos, el mismo porcentaje que se alcanza en términos de población (cuadros 8 y 12, apéndice 4).

En los apartados siguientes se exponen las conclusiones del trabajo efectuado, tanto en lo que se refiere a la presentación y examen de las cuentas, como al análisis económico-financiero del sector público local valenciano.

#### **4.1 Presentación y examen de las cuentas del ejercicio 2017**

##### **4.1.1 Presentación de las cuentas y cumplimiento del ciclo presupuestario**

- a) El 65% de las entidades locales presentaron sus cuentas en el plazo preceptivo, una vez deducidas aquellas que no tuvieron actividad (cuadro 8, gráfico 2). La población de los municipios que presentaron

---

<sup>3</sup> En algunos casos, las incidencias hacen referencia al valor anómalo de determinadas magnitudes, no a la corrección de su cálculo. Por ejemplo, la incidencia nº15 del anexo 2.6, que destaca que el resultado presupuestario ajustado del ejercicio ha sido negativo.



sus cuentas a la Sindicatura en el plazo legal supuso un 75% (cuadro 12, gráfico 4).

No obstante lo anterior, es relevante el incumplimiento de los plazos relativos al ciclo presupuestario. Cabe destacar que el 72% de las entidades locales que han presentado las cuentas no aprobó el presupuesto en el plazo legal y que el 32% no aprobó la liquidación del presupuesto en el término legal. Además, el 9% de las entidades locales tampoco aprobó la Cuenta General del ejercicio 2017 en el plazo establecido por la ley (cuadro 13).

- b) Treinta y dos entidades locales no habían presentado la Cuenta General de 2017 a la fecha de cierre del presente Informe (véase anexo 2.1). De esta cifra, dieciséis son municipios.

La falta de presentación de las cuentas es un incumplimiento muy grave de una obligación esencial de quien gestiona fondos públicos.

#### 4.1.2 Examen de las cuentas

- a) En comparación con la situación del ejercicio anterior, el número de incidencias que presentaban las cuentas ha experimentado un aumento, al pasar de 2.770 incidencias en 2016 a 3.564 en 2017 (cuadro 16).
- b) De las 582 entidades locales que presentaron la Cuenta General, se ha requerido a 288 para subsanar o justificar las incidencias no aceptadas por esta Sindicatura, que ascendieron a 1.281 (cuadro 17).
- c) Las comprobaciones globales han reflejado que 112 entidades locales presentaban incidencias en los estados presupuestarios del ejercicio 2017 (cuadro 18).

La incidencia más frecuente ha sido la presentación de un resultado presupuestario ajustado negativo por parte de 43 entidades locales. Además, hay que destacar un remanente de tesorería para gastos generales negativo en 15 de las entidades. Estas circunstancias son indicativas de un deterioro de la situación económica de estas entidades.

Otra incidencia observada ha sido la falta de estimación del dudoso cobro en el remanente de tesorería, que afecta a 34 entidades locales. Este hecho puede ser un indicio del incumplimiento de las normas presupuestarias y contables que obligan a determinar dicho importe para calcular el remanente de tesorería.

Por otro lado, las comprobaciones sobre el balance y la cuenta de resultados muestran que la incidencia más frecuente se debe a la



existencia de un fondo de maniobra negativo, algo que ocurre en 39 entidades locales (cuadro 23).

#### **4.2 Entidades con cuentas pendientes de ejercicios anteriores a 2017**

- a) Veinte entidades locales (8 mancomunidades y 12 consorcios) siguen pendientes de presentar alguna de sus cuentas de los ejercicios del periodo 2013 a 2016 (cuadro 15, anexo 2.3).
- b) A partir del 1 de enero de 2015, todas las convocatorias de ayudas y subvenciones a las entidades locales que apruebe la Generalitat deben contemplar en sus bases reguladoras la acreditación de estar al corriente en el cumplimiento de la obligación de rendir sus cuentas anuales ante la Sindicatura de Comptes de la Comunitat Valenciana, como requisito para su pago<sup>4</sup>. Por tanto, cualquier entidad local que sea beneficiaria de una ayuda o subvención de la Generalitat cuya convocatoria haya sido aprobada con posterioridad al 1 de enero de 2015, no podrá percibir el importe correspondiente si en el momento en que sea procedente el pago no realiza dicha acreditación, con independencia de cuál sea el ejercicio cuyas cuentas no han sido rendidas ante esta Sindicatura.

#### **4.3 Análisis presupuestario y económico-patrimonial**

Del análisis comparado de los estados agregados del sector público local cabe destacar lo siguiente:

- a) La ejecución del presupuesto del ejercicio 2017 presentó unas previsiones definitivas de ingresos del conjunto de entidades locales de 7.131 millones de euros, reconociéndose derechos netos por el 85,8% de estas previsiones, 6.117 millones de euros, recaudándose en el ejercicio el 89,9% de los derechos reconocidos (cuadro 26).

Las entidades locales se financiaron, fundamentalmente, mediante ingresos tributarios, en un 54,8%, y transferencias (corrientes y de capital) en un 41,3%. Los impuestos directos representaron el 37,7% de la financiación local, con especial importancia para los municipios (46,2% de sus ingresos).

Las transferencias corrientes fueron una de las principales fuentes de ingresos de las entidades locales, que supusieron para los municipios el 30,4% de sus derechos reconocidos, mientras en los organismos autónomos este porcentaje fue del 65,2%. En las

---

<sup>4</sup> De acuerdo con la nueva redacción del artículo 199 de la Ley 8/2010, de 23 de junio, que introduce la Ley 10/2015, de 29 de diciembre, de Medidas Fiscales, de Gestión Administrativa y Financiera, y de Organización de la Generalitat.



provincias, mancomunidades, entidades locales menores y consorcios estos ingresos superaron el 70% del total (cuadro 27).

Los ingresos del conjunto de entidades locales aumentaron en el ejercicio 2017 un 2,6% respecto a 2016. Destaca la evolución favorable de los impuestos indirectos, con un incremento del 16,0%, y de las transferencias corrientes, que aumentaron un 9,1%. En cambio, los ingresos por operaciones financieras disminuyeron un 43,5%, fundamentalmente, por la menor emisión de pasivos financieros (cuadro 30).

- b) La ejecución del presupuesto de gastos de las entidades locales del ejercicio 2017 reflejó unos créditos definitivos de 7.089 millones de euros. El presupuesto inicial agregado se modificó en un 28,3% a lo largo del ejercicio, frente a un 25,6% en 2016. El nivel de ejecución fue de un 79,3% del crédito definitivo, lo que supuso un importe de gasto total ejecutado de 5.620 millones de euros. El grado de cumplimiento de las obligaciones reconocidas fue de un 91,2%.

Los ayuntamientos, principales entidades del sector público local, gestionaron el 79,4% del gasto ejecutado en 2017. Le siguen las provincias (13,4%), los organismos autónomos (2,7%) y los consorcios (2,2%). El resto de entidades (mancomunidades, áreas metropolitanas y entidades locales menores) gestionaron un gasto inferior al 2% del gasto local total en 2017 (cuadro 33).

La mayor parte del gasto ejecutado correspondió a gastos de personal (34,2%) y bienes corrientes y prestación de servicios (31,1%). Las transferencias, tanto corrientes como de capital, ascendieron al 15,6% del gasto total. Las inversiones reales supusieron el 9,3% y los gastos para el pago de la deuda (intereses y amortización del principal) el 9,5% del gasto del ejercicio (cuadro 34).

El área de gasto a la que más recursos destinaron las entidades locales en 2017 fue la de servicios básicos, el 36,5% del gasto local, seguida de las actividades de carácter general, un 20,3% (cuadro 35). En este ejercicio se produjo un aumento del 0,8% en el gasto total del conjunto de las entidades locales (cuadro 36).

- c) El resultado presupuestario agregado del ejercicio 2017 fue positivo en todos los tipos de entidad, al igual que ocurrió en el ejercicio 2016. El resultado presupuestario ajustado aumentó un 3,7% en los municipios, al pasar de 570 millones de euros en 2016 a 592 millones de euros en 2017 (cuadro 42).
- d) El remanente de tesorería para gastos generales ha mejorado en 2017 en todos los tipos de entidades, excepto en las áreas metropolitanas. La variación del remanente en los municipios ha experimentado un incremento del 17,0%, mientras en 2016 aumentó un 21,3% (cuadro



- 45). El 72,0% de los municipios analizados ha mejorado el remanente de tesorería en 2017, siguiendo la tendencia que hubo en el ejercicio anterior, donde mejoró su situación el mismo porcentaje de los municipios analizados (cuadro 46).
- e) La evolución de la cuenta 413 “Acreedores por operaciones pendientes de aplicar a presupuesto” en términos homogéneos evidencia que estas operaciones aumentaron en 2017 una media del 15,7% para el conjunto de entidades locales. La variación ha sido distinta por tipo de entidad, destacando por su importancia cuantitativa el incremento de un 11,9% en los municipios y de un 42,1% en las provincias (cuadro 47). Cambia la tendencia habida en el ejercicio anterior, donde las obligaciones pendientes de aplicar a presupuesto al cierre del ejercicio 2016 disminuyeron una media del 49,1% para el conjunto de entidades locales.
- f) El endeudamiento con entidades de crédito, suma de las deudas a corto y a largo plazo, representó en 2017 para el conjunto de entidades locales un 8,3% del total del pasivo (cuadro 52). Este endeudamiento ha tenido una evolución favorable en el periodo 2016-2017, al disminuir la dependencia de esta fuente de financiación para el conjunto de entidades locales, tanto en el largo plazo (-15,7%) como en el corto plazo (-8,6%). Continúa la evolución que hubo en el periodo 2015-2016 (cuadro 54).
- g) Respecto a los indicadores sobre la información presupuestaria de los municipios valencianos, rendidos en la Cuenta General de 2017, hay que destacar que el endeudamiento promedio por habitante ha disminuido un porcentaje del 9,7%, al pasar de 720,3 euros en 2016 a 650,3 euros en 2017 (cuadro 53).

Además, el periodo medio de pago a acreedores comerciales ha sido de 19,8 días (24,9 días en 2016) y el periodo medio de cobro de 71,8 días (76,0 días en 2016).

En cuanto a la ejecución presupuestaria, el promedio para el presupuesto de gastos ha sido del 80,7% (83,6% en 2016), mientras que para el presupuesto de ingresos fue del 87,2% (89,4% en 2016). La realización de pagos de ejercicios cerrados en 2017 alcanzó el 82,6% (79,9% en 2016), mientras la realización de cobros de ejercicios cerrados fue tan sólo del 20,8%, frente al 25,9% del ejercicio anterior (cuadro 55).

- h) El nivel de cumplimiento en la remisión de las cuentas anuales de las entidades del sector público empresarial, hasta el 31 de diciembre de 2018, alcanzó el 89,9% (cuadro 57).

En 2017, un 26,5% de las 98 cuentas de las sociedades mercantiles dependientes y las entidades públicas empresariales analizadas



presentaron resultados negativos en sus cuentas de pérdidas y ganancias. Además, el 14,3% de las cuentas remitidas reflejaban una posible causa de disolución. Por otro lado, 27 empresas públicas presentaron un fondo de maniobra negativo en 2017, lo que representa una situación de desequilibrio financiero (cuadro 59).

Las ratios de financiación ajena y de pasivo exigible sobre el total del activo en las empresas públicas superan en más del doble a los del resto de entidades locales (cuadro 60).

#### **4.4 Información sobre la documentación contractual remitida por las entidades locales**

El artículo 29 del Real Decreto Legislativo 3/2011, de 14 de noviembre, por el que se aprueba el Texto Refundido de la Ley de Contratos del Sector Público (TRLCSP) establece que, dentro de los tres meses siguientes a la formalización del contrato, deberá remitirse al órgano externo de fiscalización de la comunidad autónoma, entre otra documentación, una copia certificada del documento en el que se hubiera formalizado aquél. Ésta deberá ir acompañada de un extracto del expediente del que se derive, siempre que la cuantía del contrato exceda de 600.000 euros, tratándose de obras, concesiones de obras públicas, gestión de servicios públicos y contratos de colaboración entre el sector público y el sector privado. Por su parte, cuando se trate de suministros, deberán documentarse los contratos superiores a 450.000 euros, y a partir de 150.000 euros en el caso de los de servicios y en los contratos administrativos especiales.

Según la información disponible, han comunicado información contractual relativa al ejercicio 2017 un total de 50 entidades, entre ellas 43 ayuntamientos y 2 diputaciones. El total de documentos contractuales presentados asciende a 218, con un importe acumulado de 138 millones de euros.

#### **4.5 Hechos posteriores**

La fecha de cierre de este Informe para la confección de agregados ha sido el 31 de diciembre de 2018 y, en consecuencia, los datos que en él figuran se refieren a las entidades que han remitido la documentación solicitada a esa fecha. No obstante, con posterioridad y hasta el 20 de abril de 2019, han presentado a esta Sindicatura de Comptes la Cuenta General correspondiente al ejercicio 2017, 14 municipios, 3 mancomunidades y un área metropolitana (cuadro 14).

### **5. RECOMENDACIONES**

Como resultado del trabajo de fiscalización realizado, procede efectuar las recomendaciones que se indican a continuación, que ya han sido señaladas, en su mayoría, en informes anteriores:



- a) Las entidades locales han de prestar especial interés en que la documentación que afecta al ciclo presupuestario se confeccione y apruebe en los plazos fijados por la normativa presupuestaria, empezando por la confección y aprobación del presupuesto, que es un instrumento de la planificación, y terminando por la rendición de las cuentas. Ésta ha de constituir un objetivo prioritario para las entidades locales, no sólo por ser una exigencia legal, sino también, porque refleja la transparencia en la gestión y el manejo de los fondos públicos. En este sentido, debe exigirse la formación de la Cuenta General a aquellos que tienen la obligación de hacerlo, y adoptar, en su caso, las medidas disciplinarias que procedan.

En el supuesto de que la entidad careciese de medios suficientes, puede acudir a los servicios de asesoramiento provinciales o de la Generalitat, que deben prestarle esa asistencia.

- b) El Pleno de la corporación, como órgano fiscalizador de la gestión de la entidad debe exigir, en primer lugar, la presentación de la Cuenta General para que sea aprobada antes del 1 de octubre, sin perjuicio de que, posteriormente, los órganos de control externo exijan la rendición.
- c) Previamente a la remisión telemática de la Cuenta General a la Sindicatura de Comptes deben ser analizadas y justificadas las incidencias detectadas por la Plataforma de Rendición de Cuentas.
- d) De acuerdo con lo señalado en el apartado 2.2.b) de este Informe, las entidades locales que no hayan rendido las cuentas a la Sindicatura deben tener en consideración que, en tanto no subsanen ese incumplimiento, se verán afectadas por las medidas establecidas en el artículo 199 de la Ley 8/2010, de 23 de junio, de la Generalitat, de Régimen Local de la Comunitat Valenciana, en la redacción dada por la Ley 7/2014, de 22 de diciembre, de Medidas Fiscales, de Gestión Administrativa y Financiera y de Organización de la Generalitat.
- e) Debe potenciarse el control interno con el fin de garantizar:
- La fiabilidad de la contabilidad y la rendición de cuentas
  - La adecuada protección de los activos
  - El cumplimiento del principio de legalidad
- f) El análisis económico-financiero realizado ha puesto de manifiesto debilidades en la gestión económica, por lo que cada entidad debe analizar las causas y adoptar las medidas necesarias.
- g) Las bases de ejecución del presupuesto, a los efectos del cálculo del remanente de tesorería para gastos generales, deben regular la estimación de los derechos de difícil cobro teniendo en cuenta el



principio de prudencia, que afecta a todo tipo de derechos de la entidad. Al respecto, hay que tener en cuenta el artículo segundo de la Ley 27/2013, de Racionalización y Sostenibilidad de la Administración Local, que incluye un nuevo artículo 193.bis en el TRLRHL, referente a los derechos de difícil o imposible recaudación.

En este sentido, las deudas que las distintas administraciones públicas tengan con las entidades locales no deben ser excluidas en la estimación de los derechos de difícil cobro, pues éstas pueden estar sujetas a determinadas condiciones, que podrían no ser cumplidas y además pueden prescribir como cualquier obligación.

- h) Debería revisarse la estructura del sector público local empresarial, de modo que la creación y actuación de estas entidades dependientes responda, de manera efectiva, a razones de mejora de la gestión pública, eficiencia y sostenibilidad financiera.





## **APÉNDICE 1. MARCO NORMATIVO**

### **1. Introducción**

El artículo 39 del Estatuto de Autonomía de la Comunitat Valenciana establece que la Sindicatura de Comptes es el órgano al que corresponde el control externo económico y presupuestario de la actividad financiera de la Generalitat, de los entes locales comprendidos en su territorio y del resto del sector público valenciano, así como de las cuentas que lo justifiquen.

En concreto, el artículo 2.1.b de la Ley 6/1985, de 11 de mayo, de Sindicatura de Comptes, en su redacción vigente en el ejercicio fiscalizado, considera que son parte integrante del sector público valenciano tanto las entidades locales que conforman el territorio de la comunidad autónoma, como sus organismos autónomos, cualquiera que sea su naturaleza, las empresas públicas que de ellas dependan y todas las entidades que estén participadas mayoritariamente por aquellas.

Por su parte, el artículo 223 del Texto Refundido de la Ley Reguladora de las Haciendas Locales, al regular la función fiscalizadora del Tribunal de Cuentas sobre las entidades locales, se remite también a las facultades que, en materia de fiscalización externa de las entidades locales, tengan atribuidas por sus estatutos las comunidades autónomas.

La rendición de cuentas por las entidades locales constituye un deber legal básico para garantizar la transparencia en la gestión de su actividad económico-financiera. Dicha rendición posibilita, por una parte, conocer la situación financiera de aquellas, los resultados de su actividad, la ejecución de su presupuesto y sus flujos de tesorería; y, por otra parte, que las instituciones competentes puedan llevar a cabo la fiscalización de dicha actividad. La propia Ley 19/2013, de 9 de diciembre, de Transparencia, Acceso a la Información Pública y Buen Gobierno, en su artículo 28, considera como infracción muy grave el incumplimiento del referido deber, previendo la correspondiente sanción al efecto.

Desde el año 2007 se encuentra en funcionamiento la Plataforma de Rendición de Cuentas de las Entidades Locales ([www.rendiciondecuentas.es](http://www.rendiciondecuentas.es)). Esta aplicación web es gestionada por el Tribunal de Cuentas y por la mayor parte de los OCEX, conforme a los convenios multilaterales suscritos, y sirve para la recepción, gestión, examen y explotación de las cuentas rendidas telemáticamente y en formato electrónico por las entidades locales. Además, desde 2011 ha permitido publicar las cuentas a través del Portal de Rendición de Cuentas.

El empleo de los medios electrónicos es hoy un imperativo para las entidades públicas. Además de este proceso de implantación de medios informáticos y telemáticos para la rendición de las cuentas generales de las entidades locales, también se ha venido desarrollando otro proceso de



normalización contable. El Plan General de Contabilidad Pública, aprobado mediante la Orden EHA/1037/2010, de 13 de abril, adapta las normas contables públicas al marco de las Normas Internacionales de Contabilidad del Sector Público (NIC-SP). Este plan constituye la norma marco para el sector público, que precisaba de una adaptación para los distintos subsectores de la Administración.

En el ámbito local dicha adaptación ha tenido lugar mediante las Instrucciones de Contabilidad para la Administración Local (ICAL), modelos normal y simplificado, aprobadas por las órdenes HAP/1781/2013 y HAP/1782/2013, de 20 de septiembre. Esta última modifica, a su vez, el modelo básico, que se regula en la Orden EHA/4040/2004, de 23 de noviembre. En virtud de estas instrucciones, en vigor desde el 1 de enero de 2015, la normativa contable aplicable a las entidades locales queda plenamente normalizada y armonizada con los criterios contables del sector público estatal.

Estas instrucciones incorporan cambios sustanciales en la estructura y el contenido de los documentos que integran las cuentas anuales, lo que ha hecho preciso revisar y modificar el formato informático normalizado de la Cuenta General, adaptando las especificidades de los ficheros a las nuevas cuentas a elaborar a partir de la correspondiente al ejercicio 2015. Para ello la IGAE aprobó con fecha 13 de noviembre de 2015 una resolución que incorpora un nuevo formato normalizado de la Cuenta General de las entidades locales en soporte informático para su rendición. A su vez, se precisaba que el Tribunal de Cuentas y los OCEX aprobasen unas nuevas instrucciones que regulasen el soporte informático a aplicar a las cuentas generales a partir del mencionado ejercicio 2015 y el procedimiento para la rendición de cuentas de las entidades locales. En lo que al Tribunal de Cuentas se refiere, se efectuó por Acuerdo del Pleno de fecha 26 de noviembre de 2015 y, respecto a la Sindicatura de Comptes, por el Acuerdo de 14 de diciembre de 2015, del Consell de la Sindicatura de Comptes.

## **2. Acuerdo de 14 de diciembre de 2015, del Consell de la Sindicatura de Comptes**

Mediante este Acuerdo se aprueba la Instrucción que tiene por objeto regular la rendición de la Cuenta General de las entidades locales de la Comunitat Valenciana y el procedimiento para efectuarla de forma telemática ante la Sindicatura de Comptes, así como establecer el soporte informático en el que han de presentarse las cuentas generales de dichas entidades correspondientes al ejercicio 2015 y siguientes.

Dicha Cuenta General incluye las cuentas de la entidad principal, de sus entidades dependientes y, desde las correspondientes al ejercicio 2015, también las de los consorcios que se le adscriban.

Quedan sometidas al ámbito de aplicación de la Instrucción todas las entidades locales sujetas al régimen general de contabilidad pública local



establecido en las Instrucciones de Contabilidad para la Administración Local.

Las entidades locales del sector público valenciano dan cumplimiento a tal obligación presentando las cuentas ante la Sindicatura de Comptes de la Comunitat Valenciana en los términos y con los requisitos previstos en dicha Instrucción, en el marco de los convenios suscritos con el Tribunal de Cuentas y otros OCEX para la rendición telemática de las cuentas generales de las entidades locales.

Desde el ejercicio 2015, los cuentadantes responsables rinden la Cuenta General de las entidades locales a la Sindicatura de Comptes exclusivamente a través de la Plataforma de Rendición de Cuentas de las entidades locales, en el modelo y formato normalizado recomendado por la Resolución de la IGAE de 13 de noviembre de 2015. A partir del ejercicio 2017, la Cuenta General debe rendirse antes del 15 de octubre del año siguiente al que corresponda, de acuerdo con lo establecido en el artículo 9 de la Ley 6/1985, de 11 de mayo, modificada por la Ley 16/2017, de 10 de noviembre.

Las cuentas se registran en el Registro Telemático de esta Sindicatura de Comptes, conforme a los criterios dispuestos en el Acuerdo del Consell de la Sindicatura de Comptes de 12 de septiembre de 2012, regulador del referido Registro.

El procedimiento de remisión telemática de las cuentas (integridad, autenticidad, seguridad, entre otros aspectos) se ajusta a lo previsto en la Ley 39/2015, de 1 de octubre, del Procedimiento Administrativo Común de las Administraciones Públicas, en la Ley 40/2015, de 1 de octubre, de Régimen Jurídico del Sector Público, así como a los estándares establecidos en la Ley 11/2007, de 22 de junio, de Acceso de los Ciudadanos a los Servicios Públicos y en las normas que la desarrollan.

### **3. Régimen jurídico económico-presupuestario**

El régimen jurídico aplicable a la hacienda de las entidades locales, durante el año 2017, está contenido fundamentalmente en la normativa señalada a continuación:

- Ley 7/1985, de 2 de abril, Reguladora de Bases de Régimen Local.
- Ley 30/1992, de 26 de noviembre, de Régimen Jurídico de las Administraciones Públicas y del Procedimiento Administrativo Común (LRJPAC).
- Ley 8/2010, de 23 de junio, de la Generalitat, de Régimen Local de la Comunitat Valenciana.



- Ley 8/2011, de 1 de abril, de modificación de los artículos 86.3 y 104.2 de la Ley 8/2010, de 23 de junio, de la Generalitat, de Régimen Local.
- Ley Orgánica 2/2012, de 27 de abril, de Estabilidad Presupuestaria y Sostenibilidad Financiera y sus modificaciones posteriores.
- Ley 27/2013, de 27 de diciembre, de Racionalización y Sostenibilidad de la Administración Local (LRSAL).
- Ley 7/2014, de 22 de diciembre, de Medidas Fiscales, de Gestión Administrativa y Financiera y de Organización de la Generalitat (modifica el artículo 199 de la Ley 8/2010).
- Ley 39/2015, de 1 de octubre, del Procedimiento Administrativo Común de las Administraciones Públicas.
- Ley 40/2015, de 1 de octubre, de Régimen Jurídico del Sector Público.
- Ley 3/2017, de 27 de junio, de Presupuestos Generales del Estado para el año 2017 (LPGE 2017).
- Ley de la Generalitat Valenciana 6/1985, de 11 de mayo, de Sindicatura de Comptes, y sus sucesivas modificaciones.
- Real Decreto Legislativo 781/1986, de 18 de abril, por el que se aprueba el Texto Refundido de las disposiciones legales vigentes en materia de régimen local y posteriores modificaciones.
- Real Decreto Legislativo 2/2004, de 5 de marzo, por el que se aprueba el texto refundido de la Ley Reguladora de las Haciendas Locales.
- Real Decreto Legislativo 1/2010, de 2 de julio, por el que se aprueba el Texto Refundido de la Ley de Sociedades de Capital.
- Real Decreto Legislativo 3/2011, de 14 de noviembre, por el que se aprueba el Texto Refundido de la Ley de Contratos del Sector Público (TRLGSP).
- Real Decreto 500/1990, de 20 de abril, por el que se desarrolla en materia de presupuestos el capítulo primero del título VI de la Ley 39/1988, de 28 de diciembre, y sus posteriores modificaciones y afectaciones.
- Orden HAP/1781/2013, de 20 de septiembre, por la que se aprueba la Instrucción del Modelo Normal de Contabilidad Local.
- Orden HAP/1782/2013, de 20 de septiembre, por la que se aprueba la Instrucción del modelo simplificado de contabilidad local y se modifica la Instrucción del modelo básico de contabilidad local aprobada por la Orden EHA/4040/2004, de 23 de noviembre.



- Orden EHA/4040/2004, de 23 de noviembre, por la que se aprueba la Instrucción del modelo básico de contabilidad local (texto consolidado tras las modificaciones introducidas por la Orden HAP/1782/2013, de 20 de septiembre).
- Orden 3565/2008, de 3 de diciembre del Ministerio de Economía y Hacienda, por la que se establece la estructura de los presupuestos de las entidades locales.
- Acuerdo del Pleno del Tribunal de Cuentas de 26 de noviembre de 2015, por el que se aprueba la Instrucción que regula la rendición telemática de la Cuenta General de las entidades locales y el formato de dicha Cuenta, a partir de la correspondiente al ejercicio 2015.
- Acuerdo de 13 de septiembre de 2013, del Consell de la Sindicatura de Comptes de la Comunitat Valenciana, por el que se dispone la publicación de la Instrucción relativa al suministro de información sobre la contratación de las entidades del sector público valenciano, tanto autonómico como local.
- Acuerdo de 14 de diciembre de 2015, del Consell de la Sindicatura de Comptes, por el que se aprueba la Instrucción que regula la rendición telemática de la Cuenta General de las entidades locales y el formato de dicha Cuenta a partir de la correspondiente al ejercicio 2015.
- Acuerdo del Consell de la Sindicatura de Comptes de la Comunitat Valenciana, de fecha 17 de noviembre de 2017, por el que se aprueba la Instrucción que regula la remisión telemática de información sobre acuerdos y resoluciones de las entidades locales contrarios a los reparos formulados por interventores locales y anomalías detectadas en materia de ingresos, así como sobre los acuerdos adoptados con omisión del trámite de fiscalización previa.



## **APÉNDICE 2. OBJETIVOS, ALCANCE Y METODOLOGÍA**

### **1. Objetivos**

De acuerdo con el artículo 9 de la Ley 6/1985, de 11 de mayo, modificada por la Ley 16/2017, de 10 de noviembre, las entidades locales valencianas debían presentar a esta Sindicatura de Comptes la Cuenta General del ejercicio 2017 dentro del plazo general establecido en la legislación básica estatal reguladora de las haciendas locales, es decir, el 15 de octubre del año siguiente al del ejercicio económico al que correspondan. A través de las cuentas presentadas, la Sindicatura elabora un informe global que alcanza a todas las entidades cuyas cuentas integran la Cuenta General.

En consecuencia con lo anterior, se han fijado los siguientes objetivos específicos para esta fiscalización:

#### *Objetivo 1:*

Incrementar el cumplimiento de la obligación que tienen las entidades locales de presentar sus cuentas a la Sindicatura de Comptes en el plazo legal, de acuerdo con las prescripciones establecidas en la Instrucción que regula el formato de la Cuenta General de las entidades locales en soporte informático y el proceso telemático de rendición de las cuentas, aprobada por el Acuerdo de 14 de diciembre de 2015 del Consell de la Sindicatura de Comptes.

#### *Objetivo 2:*

Mantener actualizado el censo del sector público local, para dar más información sobre las entidades locales y sus entes dependientes.

#### *Objetivo 3:*

Presentar la información relativa a las incidencias detectadas en el examen de las cuentas, así como las principales magnitudes a nivel agregado, con su evolución interanual, y un detalle de las mismas por cada ente local.

#### *Objetivo 4:*

Emitir un informe que recoja la situación relativa a la presentación de las cuentas y un análisis del sector público local.

#### *Objetivo 5:*

Mejorar la transparencia en la rendición de las cuentas.



Objetivo 6:

Incluir información sobre las obligaciones pendientes de aplicar a presupuesto, así como sobre el cumplimiento del artículo 29 de la LCSP.

## 2. Alcance y procedimientos de la fiscalización

Tal y como se señala en el apartado 1, el primer objetivo básico de la fiscalización ha consistido en conseguir que las entidades locales presenten sus cuentas a la Sindicatura de Comptes en el plazo legal y exclusivamente en soporte informático. Con esta finalidad la Sindicatura de Comptes ha cursado a las entidades correspondientes los siguientes oficios:

### Cuadro 1. Oficios remitidos a las EELL para la rendición de cuentas

Actuación	Fecha
Primer recordatorio	04/07/2018
Segundo recordatorio	28/09/2018
Requerimiento	12/11/2018

La fecha de cierre para la confección de los estados agregados que figuran en el Informe de la Cuenta General de las Entidades Locales de 2017 ha sido el 31 de diciembre de 2018. En consecuencia, sólo se ha agregado la información de las entidades que han presentado telemáticamente sus cuentas y la documentación requerida hasta esa fecha y exclusivamente la contenida en los ficheros XML.

Hay que destacar que la información agregada del apéndice 5 corresponde a todas las entidades que han remitido las cuentas de 2017. Sin embargo, cuando se estudia la evolución durante los dos últimos ejercicios de las distintas magnitudes, y con el objeto de ofrecer información homogénea, se proporcionan exclusivamente los datos de las entidades que han remitido las cuentas tanto en el ejercicio 2016 como en 2017.

El trabajo realizado ha estado limitado por los siguientes hechos:

- La falta de presentación de las cuentas a 31 de diciembre de 2018 por un total de 32 entidades locales, de las que 16 son municipios (ver anexo 2.1).
- Las inconsistencias aparecidas en los estados financieros de determinadas entidades, que se reflejan en la información detallada de cada entidad que figura en la página web de la Sindicatura de Comptes.
- En el análisis comparativo de los ejercicios 2016 y 2017, es relevante el efecto que tiene la falta de datos de las entidades locales que no



han presentado las cuentas de estos ejercicios antes del 31 de diciembre del año posterior al que corresponden. Esto sucede porque se realiza un análisis homogéneo, con todas las entidades locales que presentaron las cuentas generales de ambos ejercicios antes de dicha fecha.

- d) En la rendición de la Cuenta General del ejercicio 2017 hay 12 entidades principales que no han adjuntado las cuentas de algún ente dependiente (cuadro 19). Asimismo, 4 entidades principales enviaron cuentas de sus entidades dependientes con todos o alguno de sus estados a cero (cuadro 20).

La información obtenida de los estados contables de la Cuenta General se ha estructurado de forma detallada para cada entidad, de la siguiente manera:

- a) Información presupuestaria
- Liquidación del presupuesto a nivel de capítulos.
  - Liquidación de presupuestos cerrados, que proporciona información global de los derechos pendientes de cobro y de las obligaciones pendientes de pago de presupuestos cerrados.
  - Resultado presupuestario.
  - Estado de remanente de tesorería.
  - Indicadores según la Instrucción de Contabilidad para los modelos normal y simplificado.
- b) Otra información presupuestaria
- Comprobaciones globales sobre los estados presupuestarios.
  - Cumplimiento de los plazos del ciclo presupuestario.
  - Información de las obligaciones reconocidas por áreas de gasto.
  - Información por habitante de las obligaciones reconocidas por áreas de gasto (sólo para provincias y municipios).
  - Información por habitante de los derechos reconocidos por conceptos (sólo para provincias y aquellos municipios cuyas cuentas presentan esa información).
- c) Información financiera (para todo tipo de entidades, salvo modelo básico)





- Balance de situación, ya sea del modelo normal o simplificado según el caso.
- Cuenta del resultado económico-patrimonial.
- Estado de cambios en el patrimonio neto.
- Estado de flujos de efectivo.
- Otros datos significativos, que recogen información sobre las deudas a corto y largo plazo.
- Comprobaciones sobre el balance y la cuenta de resultados.

En la cabecera de la información se incluye el ejercicio económico, el tipo de entidad, la denominación y CIF de la entidad local. Además, en los municipios y provincias también se indica la población.

En los organismos autónomos, las sociedades mercantiles públicas locales y las entidades públicas empresariales locales, se indica la entidad local de la que dependen.

El número de habitantes corresponde a la población facilitada por el Instituto Nacional de Estadística a fecha 1 de enero de 2017.

La descripción, el significado y la forma de obtener las comprobaciones y “ratios e indicadores” utilizados, figuran en el anexo 1.

En los cuadros que aparecen en los apéndices, la suma de los distintos porcentajes referidos a algunos estados financieros no coincide exactamente con el 100%, en algunos casos. Ello es debido al efecto de la supresión de los decimales en el cálculo de los porcentajes.

La confección de los agregados ha resultado afectada por la conversión de los datos con decimales de las cuentas de origen, lo que ha supuesto que el redondeo masivo haya ocasionado diferencias en algunos estados agregados que a nivel de entidad coincidían. Además, en algún caso pueden existir diferencias por redondeo entre magnitudes idénticas que figuran en los distintos estados contables.

Salvo en la comparación homogénea del apéndice 5, los datos de 2016 que figuran en el Informe se han obtenido de los que se reflejaron, en su caso, en el correspondiente a ese ejercicio. Igualmente, con la salvedad anterior, los datos del ejercicio 2017 se han obtenido de la agregación de las cuentas de este ejercicio.

Como en el ejercicio pasado, este Informe se pone de manifiesto a través de la página web de esta Sindicatura de Comptes, para que las entidades locales interesadas puedan señalar lo que consideren oportuno.



### APÉNDICE 3. COMPOSICIÓN DEL SECTOR PÚBLICO LOCAL VALENCIANO

#### 1. Evolución

A los efectos del ámbito subjetivo de este Informe, en el cuadro 2 se muestra la evolución del sector público local de la Comunitat Valenciana en el periodo 2013 a 2017, obtenida de la Plataforma de Rendición de Cuentas de las Entidades Locales y de fuentes propias de la Sindicatura de Comptes:

**Cuadro 2. Evolución del sector público local de la Comunitat Valenciana. Periodo 2013-2017**

Tipo de entidad/ente	2013	2014	2015	2016	2017	Variación 2016/2017
Municipios	542	542	542	542	542	0,0%
Provincias	3	3	3	3	3	0,0%
Mancomunidades	62	64	64	62	60	-3,2%
Áreas metropolitanas	2	2	2	2	2	0,0%
Entidades locales menores	7	7	7	7	7	0,0%
<b>Total entidades locales</b>	<b>616</b>	<b>618</b>	<b>618</b>	<b>616</b>	<b>614</b>	<b>-0,3%</b>
Consortios	56	57	53	33	35	6,1%
Organismos autónomos	82	73	71	65	66	1,5%
Entidades públicas empresariales (EPEs)	4	4	5	5	5	0,0%
Sociedades mercantiles públicas (*)	98	97	94	87	88	1,1%
<b>Total entidades dependientes</b>	<b>240</b>	<b>231</b>	<b>223</b>	<b>190</b>	<b>194</b>	<b>2,1%</b>
<b>Total</b>	<b>856</b>	<b>849</b>	<b>841</b>	<b>806</b>	<b>808</b>	<b>0,2%</b>

(\*) Sociedades participadas íntegramente por una entidad local (100% de su capital social)

Los datos anteriores incluyen también a los entes locales que no han tenido actividad. En el ejercicio 2017 estos han sido, en lo referente a entidades principales, dos mancomunidades.

La Ley 40/2015, de Régimen Jurídico del Sector Público, regula el régimen jurídico de los consorcios, y establece, en la misma línea que lo previsto en la LRSAL, que los estatutos de cada consorcio determinarán la Administración pública a la que estará adscrito. Asimismo, establece que los consorcios estarán sujetos al régimen presupuestario, de contabilidad y control de la Administración pública a la que estén adscritos, debiendo formar parte de los presupuestos e incluirse en la cuenta general de la Administración pública de adscripción.

Este proceso de adscripción de los consorcios se produjo con carácter transitorio durante los ejercicios 2014 y 2015. A partir de la cuenta general correspondiente al ejercicio 2016, las cuentas anuales de los consorcios

deben integrarse en la cuenta general de la entidad local de adscripción. En la fecha de elaboración del Informe (marzo de 2019) quedaban 8 consorcios que no habían finalizado el proceso de adscripción, encontrándose por lo tanto en una situación transitoria a efectos de la rendición de sus cuentas anuales.

## 2. Distribución por provincias y tipo de entidad

La distribución por provincias de los distintos tipos de entes locales en la Comunitat Valenciana, en el ejercicio 2017, se resume en el cuadro 3:

**Cuadro 3. Distribución provincial de los entes locales de la Comunitat Valenciana. Ejercicio 2017**

Tipo de entidad/ente	Alicante	Castellón	Valencia	Total CV
Municipios	141	135	266	542
Provincias	1	1	1	3
Mancomunidades	24	9	27	60
Áreas metropolitanas	0	0	2	2
Entidades locales menores	3	1	3	7
<b>Total entidades locales</b>	<b>169</b>	<b>146</b>	<b>299</b>	<b>614</b>
Consorcios	14	9	12	35
Organismos autónomos	24	10	32	66
Entidades públicas empresariales	1	0	4	5
Sociedades mercantiles públicas (*)	33	11	44	88
<b>Total entidades dependientes</b>	<b>72</b>	<b>30</b>	<b>92</b>	<b>194</b>
<b>Total</b>	<b>241</b>	<b>176</b>	<b>391</b>	<b>808</b>

(\*) Sociedades participadas íntegramente por una entidad local (100% de su capital social)

El cuadro 4 muestra los municipios de la Comunitat Valenciana según los tramos de población:

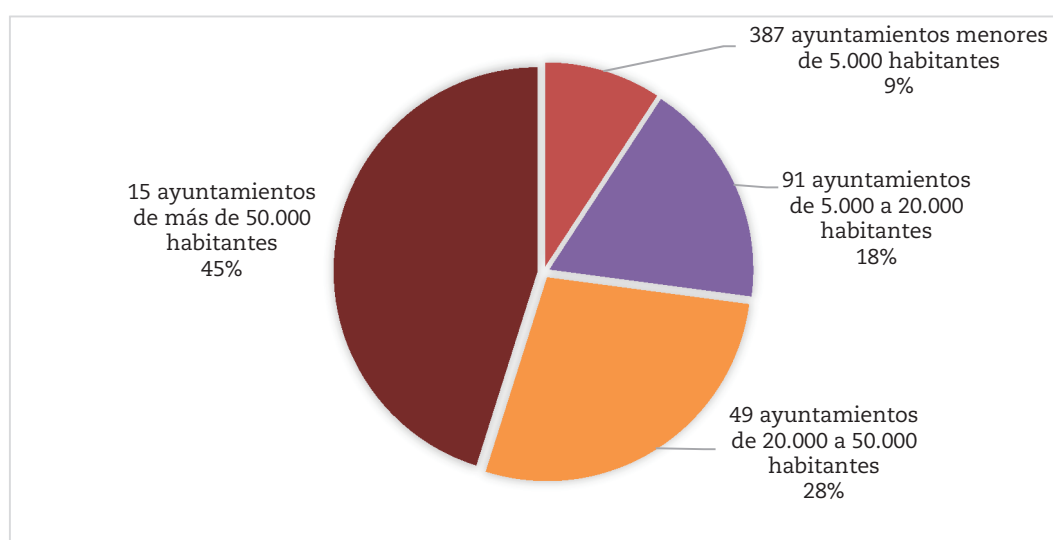
**Cuadro 4. Municipios de la Comunitat Valenciana por tramos de población. Ejercicio 2017**

Tramos de población	Municipios		Población	
	Nº	% s/total	Nº	% s/total
A.- Menor de 5.000 habitantes	387	71,4%	459.551	9,3%
B.- De 5.000 a 20.000 habitantes	91	16,8%	891.608	18,0%
C.- De 20.000 a 50.000 habitantes	49	9,0%	1.340.390	27,1%
D.- Más de 50.000 habitantes	15	2,8%	2.249.960	45,5%
<b>Total</b>	<b>542</b>	<b>100,0%</b>	<b>4.941.509</b>	<b>100,0%</b>

El porcentaje de población es inverso al porcentaje que representa el número de ayuntamientos en cada tramo de población. En el ejercicio 2017, el 45,5% de la población valenciana residía en los 15 municipios mayores de 50.000 habitantes, mientras que los ayuntamientos con población inferior a 5.001 habitantes, el 71,4% del total, representaban tan sólo el 9,3% del conjunto de la población.

La concentración de la población de la Comunitat Valenciana, según los estratos definidos, se muestra en el gráfico 1 siguiente:

**Gráfico 1. Concentración de la población de la Comunitat Valenciana por estratos. Ejercicio 2017**



A su vez, la distribución por provincias de los municipios clasificados, de acuerdo con los tramos de población indicados, es la siguiente:

**Cuadro 5. Municipios de la provincia de Alicante por tramos de población. Ejercicio 2017**

Tramos de población	Municipios		Población	
	Nº	% s/total	Nº	% s/total
A.- Menor de 5.000 habitantes	84	59,6%	102.959	5,6%
B.- De 5.000 a 20.000 habitantes	32	22,7%	308.522	16,9%
C.- De 20.000 a 50.000 habitantes	17	12,1%	460.107	25,2%
D.- Más de 50.000 habitantes	8	5,7%	953.744	52,3%
<b>Total</b>	<b>141</b>	<b>100,0%</b>	<b>1.825.332</b>	<b>100,0%</b>



**Cuadro 6. Municipios de la provincia de Castellón por tramos de población. Ejercicio 2017**

Tramos de población	Municipios		Población	
	Nº	% s/total	Nº	% s/total
A.- Menor de 5.000 habitantes	115	85,2%	81.912	14,2%
B.- De 5.000 a 20.000 habitantes	12	8,9%	102.353	17,8%
C.- De 20.000 a 50.000 habitantes	6	4,4%	171.373	29,8%
D.- Más de 50.000 habitantes	2	1,5%	219.832	38,2%
<b>Total</b>	<b>135</b>	<b>100,0%</b>	<b>575.470</b>	<b>100,0%</b>

**Cuadro 7. Municipios de la provincia de Valencia por tramos de población. Ejercicio 2017**

Tramos de población	Municipios		Población	
	Nº	% s/total	Nº	% s/total
A.- Menor de 5.000 habitantes	188	70,7%	274.680	10,8%
B.- De 5.000 a 20.000 habitantes	47	17,7%	480.733	18,9%
C.- De 20.000 a 50.000 habitantes	26	9,8%	708.910	27,9%
D.- Más de 50.000 habitantes	5	1,9%	1.076.384	42,4%
<b>Total</b>	<b>266</b>	<b>100,0%</b>	<b>2.540.707</b>	<b>100,0%</b>



## APÉNDICE 4. PRESENTACIÓN Y EXAMEN DE LAS CUENTAS

### 1. Situación general del ejercicio 2017

En este epígrafe se analiza el cumplimiento de la obligación de rendir las cuentas generales de las entidades locales correspondientes al ejercicio 2017.

El nivel de cumplimiento de la rendición de la Cuenta General fue el que se indica en el siguiente cuadro, distinguiendo las entidades que han cumplido en el plazo legal establecido (15 de octubre de 2018 para la Comunitat Valenciana) y el total rendido a 31 de diciembre de 2018:

**Cuadro 8. Rendición de la Cuenta General del ejercicio 2017**

ENTIDAD LOCAL PRINCIPAL		En Plazo legal		Total a 31/12/2018	
TIPO	Censo	Nº	%	Nº	%
Ayuntamientos	542	358	66%	526	97%
>50.000 hab.	15	10	67%	15	100%
>20.000 y <=50.000 hab.	49	34	69%	45	92%
>5.000 y <=20.000 hab.	91	51	56%	90	99%
<=5.000 hab.	387	263	68%	376	97%
Provincias	3	2	67%	3	100%
Mancomunidades	60	29	48%	45	75%
Áreas metropolitanas	2	1	50%	1	50%
Entidades locales menores	7	7	100%	7	100%
<b>TOTAL</b>	<b>614</b>	<b>397</b>	<b>65%</b>	<b>582</b>	<b>95%</b>

El 65% de las entidades locales rindieron la Cuenta General del ejercicio 2017 dentro del plazo legal, frente al 79% que lo hicieron respecto de la Cuenta General del ejercicio 2016. Así, la totalidad de las entidades locales menores rindieron la Cuenta General del ejercicio 2017 en el término legalmente establecido. El nivel de rendición en plazo de los ayuntamientos fue del 66% y el de las provincias el 67%, mientras las mancomunidades tuvieron el porcentaje más bajo, el 48%. Sólo cumplió esta obligación una de las dos áreas metropolitanas que existían.

En el ejercicio 2017 se observa una notable disminución en el cumplimiento de la rendición de la Cuenta General dentro de su plazo legal, debido en gran medida a la entrada en vigor en este ejercicio de la nueva fecha límite para su rendición, el 15 de octubre del ejercicio posterior al que corresponda (la fecha de referencia anterior era el 31 de octubre).



El cuadro 9 muestra el número de entidades locales que presentaron la Cuenta General correspondiente a 2017 a fecha 31 de diciembre de 2018. En cuanto a entidades principales se refiere, este número ascendió al 95% del total, frente al 93% de entidades que rindió la Cuenta General del ejercicio 2016 hasta el 31 de diciembre de 2017.

**Cuadro 9. Entidades locales que presentaron la CG 2017 hasta el 31 de diciembre de 2018**

ENTIDAD LOCAL PRINCIPAL		ENTIDADES DEPENDIENTES				TOTAL ENTIDADES 2016	TOTAL ENTIDADES 2017
TIPO	NÚMERO	OAAA	EPE	SOC. MERC. 100%	CONSORCIOS		
Ayuntamientos	526	51	4	74	8	650	663
>50.000 hab.	15	26	2	16	4	63	63
>20.000 y <=50.000 hab.	45	14	2	21	3	86	85
>5.000 y <=20.000 hab.	90	4	0	17	1	108	112
<=5.000 hab.	376	7	0	20	0	393	403
Provincias	3	8	0	4	16	31	31
Mancomunidades	45	2	0	2	6	53	55
Áreas metropolitanas	1	0	0	0	0	2	1
Entidades locales menores	7	0	0	0	0	7	7
<b>TOTAL</b>	<b>582</b>	<b>61</b>	<b>4</b>	<b>80</b>	<b>30</b>	<b>743</b>	<b>757</b>

En el cuadro 10 se presentan las entidades locales principales que rindieron sus cuentas hasta el 31 de diciembre de 2018, detalladas por provincias y tipo de entidad local y su porcentaje sobre el total de entidades.

**Cuadro 10. Entidades locales que presentaron la CG 2017 hasta el 31 de diciembre de 2018, por provincias**

Tipo de entidad	Alicante		Castellón		València		Total CV	
	Nº	%	Nº	%	Nº	%	Nº	%
Municipios	133	94%	134	99%	259	97%	526	97%
Provincias	1	100%	1	100%	1	100%	3	100%
Mancomunidades	14	58%	7	78%	24	89%	45	75%
Áreas metropolitanas	0	-	0	-	1	50%	1	50%
Entidades locales menores	3	100%	1	100%	3	100%	7	100%
<b>Total</b>	<b>151</b>	<b>89%</b>	<b>143</b>	<b>98%</b>	<b>288</b>	<b>96%</b>	<b>582</b>	<b>95%</b>



El cuadro 11 recoge, por tipo de entidad, las cuentas generales presentadas según el modelo contable, y su proporción sobre el total de cuentas presentadas.

**Cuadro 11. Entidades locales que presentaron la CG 2017 hasta el 31 de diciembre de 2018, por modelo contable**

Tipo de entidad	Modelo básico		Modelo simplificado		Modelo normal	
	Nº	%	Nº	%	Nº	%
Municipios	1	0,2%	394	75%	131	25%
Provincias	-	-	-	-	3	100%
Mancomunidades	-	-	17	38%	28	62%
Áreas metropolitanas	-	-	-	-	1	100%
Entidades locales menores	-	-	2	29%	5	71%
<b>Total</b>	<b>1</b>	<b>0,2%</b>	<b>413</b>	<b>71%</b>	<b>168</b>	<b>29%</b>

Los municipios que presentaron la Cuenta General del ejercicio 2017, por tramos de población, fueron los siguientes:

**Cuadro 12. Municipios que presentaron la CG 2017 hasta el 31 de diciembre de 2018, por tramos de población**

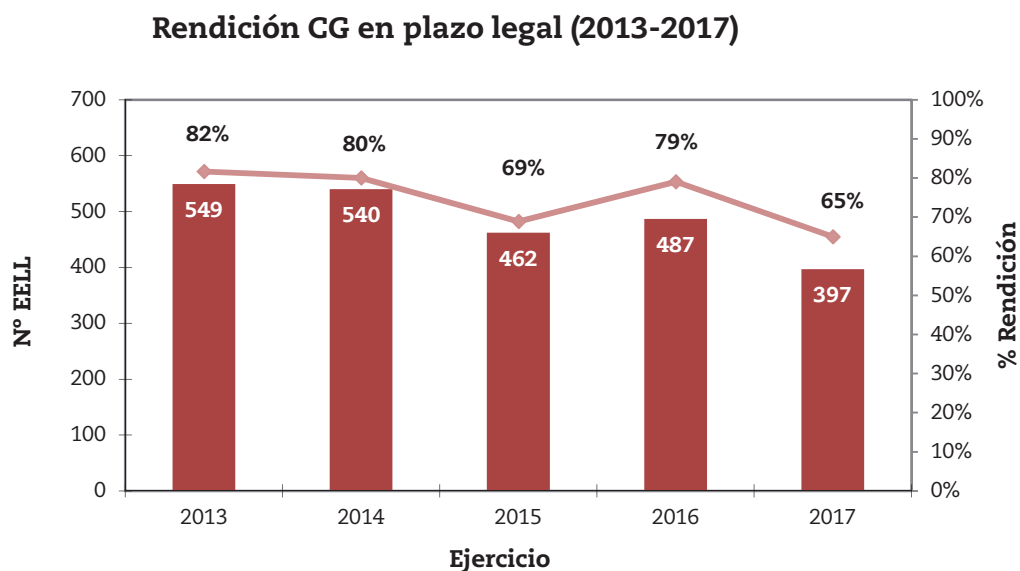
		Menor de 5.000 habitantes	Entre 5.000 y 20.000 habitantes	Entre 20.000 y 50.000 habitantes	Mayor de 50.000 habitantes	Total CV
Censo 2017	Municipios	387	91	49	15	542
	Población	459.551	891.608	1.340.390	2.249.960	4.941.509
Rendición en plazo legal	Municipios	263	51	34	10	358
	%	68%	56%	69%	67%	66%
	Habitantes	295.537	519.954	954.593	1.923.471	3.693.555
	%	64%	58%	71%	85%	75%
Rendición a 31-12-2018	Municipios	376	90	45	15	526
	%	97%	99%	92%	100%	97%
	Habitantes	447.514	873.214	1.231.999	2.249.960	4.802.687
	%	97%	98%	92%	100%	97%

El gráfico 2 muestra la evolución del número de entidades locales que presentaron en el plazo legal las cuentas generales de los ejercicios 2013 a 2017:



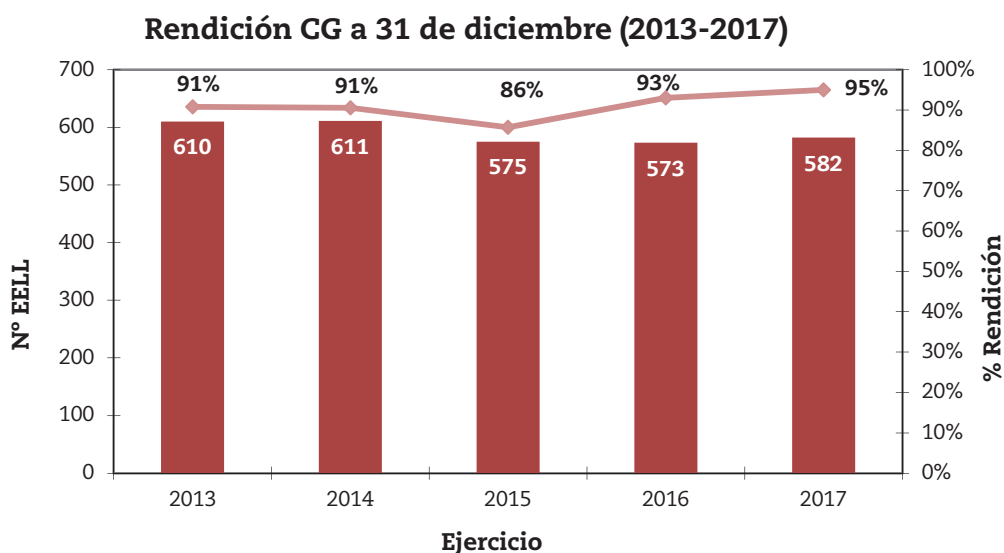


**Gráfico 2. Entidades locales que presentaron la CG en el plazo legal. Periodo 2013-2017**



El gráfico 3 recoge la evolución del número de entidades locales que presentaron sus cuentas después de terminado el plazo legal y hasta el 31 de diciembre del año siguiente al que se refieren, en relación con las cuentas correspondientes a los ejercicios 2013 a 2017:

**Gráfico 3. Entidades locales que presentaron la CG hasta el 31 de diciembre. Periodo 2013-2017**



Se observa una notable disminución en el cumplimiento de la obligación de rendición de la Cuenta General de 2017 en plazo legal respecto a la de

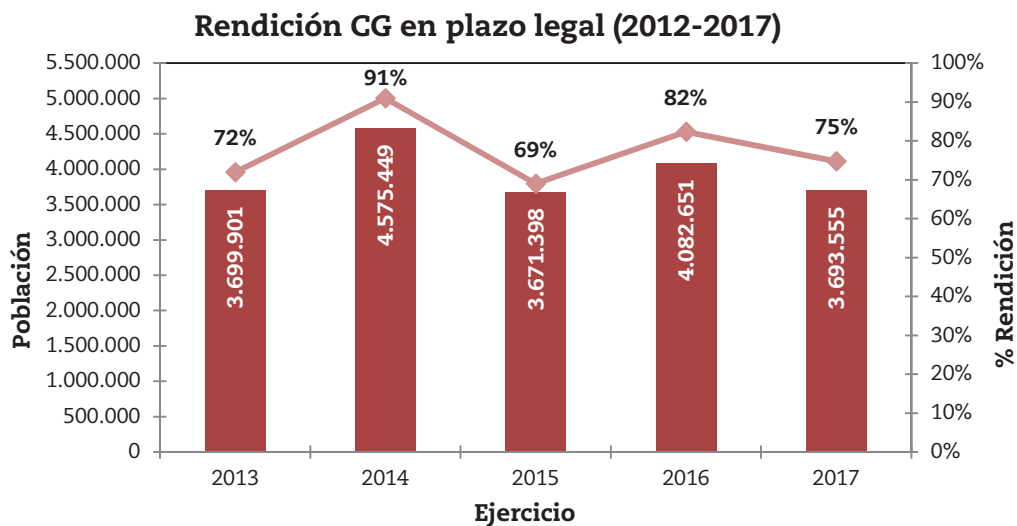


2016, al entrar en vigor el nuevo plazo (el 15 de octubre del ejercicio posterior al que correspondan).

No obstante, el nivel de cumplimiento a 31 de diciembre de 2018 aumentó del 93% al 95% del total de entidades locales. El incremento en el porcentaje de rendición de los dos últimos ejercicios se debe también a la disminución del censo de entidades locales, al adscribirse los consorcios como entidades dependientes.

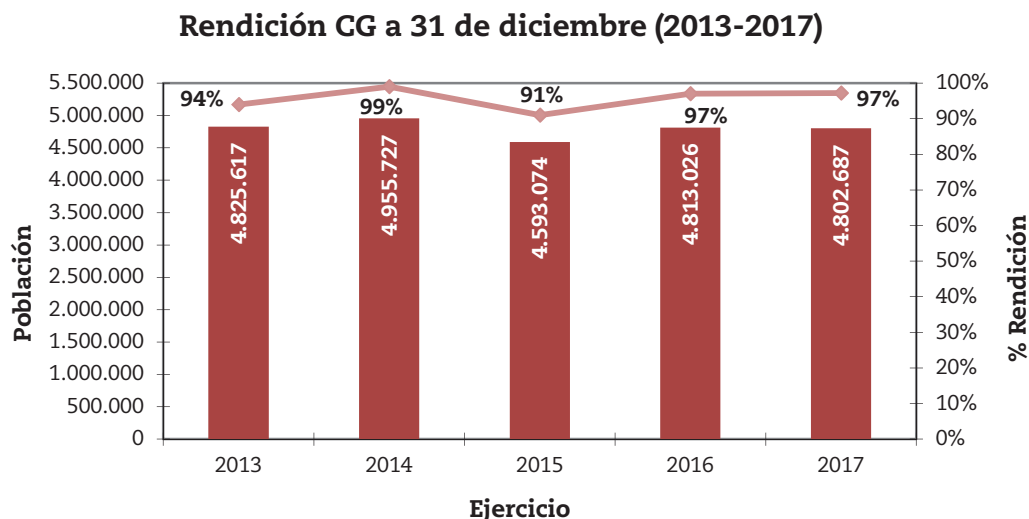
En los gráficos siguientes se muestra la evolución por población de los municipios que presentaron sus cuentas en el plazo legal y a 31 de diciembre, en relación con las cuentas generales correspondientes a los ejercicios 2013, 2014, 2015, 2016 y 2017.

**Gráfico 4. Población de los municipios que presentaron la CG en el plazo legal. Periodo 2013-2017**





**Gráfico 5. Población de los municipios que presentaron la CG hasta el 31 de diciembre. Periodo 2013-2017**



En cuanto al ciclo presupuestario de las entidades locales, el siguiente cuadro detalla el número de entidades que han cumplido los plazos del ciclo y el porcentaje de cumplimiento sobre el total de entidades que han presentado la Cuenta General.

**Cuadro 13. Cumplimiento del ciclo presupuestario de las entidades locales. Ejercicio 2017**

Tipo de entidad	Fecha aprobación presupuesto		Fecha aprobación liquidación		Fecha elaboración de la Cuenta General		Fecha aprobación de la Cuenta General	
Municipios	147	28%	361	69%	258	49%	482	92%
Provincias	1	33%	3	100%	1	33%	3	100%
Mancomunidades	14	31%	27	60%	21	47%	39	87%
Áreas metropolitanas	1	100%	1	100%	1	100%	1	100%
Entidades locales menores	0	0%	5	71%	6	86%	7	100%
<b>Total</b>	<b>163</b>	<b>28%</b>	<b>397</b>	<b>68%</b>	<b>287</b>	<b>49%</b>	<b>532</b>	<b>91%</b>

En el cuadro 14 figura el número y el porcentaje de entidades locales que no presentaron la Cuenta General correspondiente al ejercicio 2017, a fecha 31 de diciembre de 2018, así como las entidades que la han presentado con posterioridad.

**Cuadro 14. Entidades locales que no habían presentado la CG 2017 a 31 de diciembre de 2018**

Tipo de entidad	Censo 2017	Pendientes a 31-12-2018		Posterior a 31-12-2018		Pendientes a 20-04-2019	
		Nº	% s/total	Nº	% s/total	Nº	% s/total
Municipios	542	16	3%	14	3%	2	0%
Provincias	3	0	0%	0	0%	0	0%
Mancomunidades	60	15	25%	3	5%	12	20%
Áreas metropolitanas	2	1	50%	1	50%	0	0%
Entidades locales menores	7	0	0%	0	0%	0	0%
<b>Total</b>	<b>614</b>	<b>32</b>	<b>5%</b>	<b>18</b>	<b>3%</b>	<b>14</b>	<b>2%</b>

De las 32 entidades locales que no presentaron las cuentas hasta el 31 de diciembre de 2018, 18 han presentado sus cuentas con posterioridad a esa fecha y hasta el 20 de abril de 2019 (véase apartado 5).

Según el cuadro anterior, a 20 de abril de 2019 había 2 municipios y 12 mancomunidades que estaban pendientes de rendir la Cuenta General del ejercicio 2017, tan sólo un 2% del total de entidades. Estos datos figuran en la página web de la Sindicatura y se actualizan semanalmente (<http://corporaciones.sindicom.gva.es:8080/estado/noremitenanteriores2017.php>).

## 2. Entidades locales que no han presentado las cuentas de los ejercicios 2016 y anteriores

En el anexo 2.3 se detallan, a fecha 20 de abril de 2019, las entidades locales que no han presentado las cuentas a la Sindicatura de Comptes en alguno o varios ejercicios del periodo comprendido entre 2013 y 2016.

**Cuadro 15. Entidades locales que no han presentado la CG de algún ejercicio, por provincias. Periodo 2013-2016**

Entidad local	Alicante	Castellón	València	Total
Municipios	0	0	0	0
Provincias	0	0	0	0
Mancomunidades	5	1	2	8
Áreas metropolitanas	0	0	0	0
Entidades locales menores	0	0	0	0
Consorticios	2	4	6	12
<b>Total</b>	<b>7</b>	<b>5</b>	<b>8</b>	<b>20</b>



### 3. Examen de las cuentas del ejercicio 2017

La Sindicatura de Comptes ha revisado las cuentas remitidas en soporte informático por las entidades locales a través de la Plataforma de Rendición de Cuentas.

El proceso de revisión ha contemplado el análisis de las incidencias detectadas y la justificación realizada por la entidad local, ya que ésta era conocedora de las incidencias antes del envío telemático de la Cuenta General. Como consecuencia de este proceso de revisión, han sido requeridas aquellas entidades cuyas cuentas presentaban incidencias significativas, o bien incidencias no justificadas o insuficientemente justificadas. Una vez recibido el requerimiento, las entidades locales debían remitir telemáticamente los ficheros de la Cuenta General con las incidencias subsanadas o justificar las incidencias detectadas.

De un total de 582 entidades locales que han presentado la Cuenta General han sido requeridas 297, lo que supone el 51% del total.

En el cuadro siguiente se muestra el número de cuentas generales remitidas, el total de incidencias y aquellas cuya justificación ha sido aceptada por esta Sindicatura. También se refleja el porcentaje que suponen las incidencias cuya justificación ha sido aceptada sobre el total de incidencias.

**Cuadro 16. Incidencias en las CG rendidas. Ejercicios 2016-2017**

Tipo de entidad	Nº entidades		Incidencias		Incidencias aceptadas		%	
	2016	2017	2016	2017	2016	2017	2016	2017
Ayuntamientos de la provincia de Alicante	123	123	617	685	245	453	40%	66%
Ayuntamientos de la provincia de Castellón	130	129	724	854	267	494	37%	58%
Ayuntamientos de la provincia de València	245	253	1.279	1.650	480	853	38%	52%
Resto de entidades	57	54	150	375	63	195	42%	52%
<b>Total</b>	<b>555</b>	<b>559</b>	<b>2.770</b>	<b>3.564</b>	<b>1.055</b>	<b>1.995</b>	<b>38%</b>	<b>56%</b>

Del total de entidades que han remitido la Cuenta General, 23 entidades locales no han presentado ninguna incidencia en 2017, frente a 18 que en 2016 se encontraban en esta situación.



### Cuadro 17. Incidencias requeridas en las CG rendidas. Ejercicios 2016-2017

Tipo de entidad	Nº de entidades requeridas		Nº incidencias requeridas		% variación de incidencias
	2016	2017	2016	2017	
Ayuntamientos de la provincia de Alicante	85	72	372	191	-49%
Ayuntamientos de la provincia de Castellón	110	65	457	314	-31%
Ayuntamientos de la provincia de València	166	125	799	641	-20%
Resto de entidades	25	26	87	135	55%
<b>Total</b>	<b>386</b>	<b>288</b>	<b>1.715</b>	<b>1.281</b>	<b>-25%</b>

Las incidencias requeridas a las entidades locales en primera revisión han pasado de 1.715 en la Cuenta General de 2016 a 1.281 en la Cuenta General de 2017, lo cual supone una disminución del 25%.

En este ejercicio se han realizado una serie de comprobaciones sobre los estados presupuestarios (véase anexo 2.6) que han puesto de manifiesto una serie de incidencias, debidas a incoherencias contables, incumplimientos legales o que afectan a la situación económica. En el cuadro siguiente se muestra el número total de entidades locales que han tenido incidencias en determinados estados presupuestarios y el número de entidades locales que han presentado las incidencias más frecuentes:

### Cuadro 18. Entidades locales con incidencias en las CG rendidas. Incidencias más frecuentes. Ejercicios 2016-2017

Tipo de entidad	Presentan alguna incidencia		Rem. de tesorería para gastos generales negativo		Falta estimación dudoso cobro en rem. de tesorería		Resultado presupuestario ajustado negativo	
	2016	2017	2016	2017	2016	2017	2016	2017
Municipios	90	71	20	14	18	15	32	24
Provincias	0	0	0	0	0	0	0	0
Mancomunidades	10	16	0	1	5	8	3	5
Áreas metropolitanas	1	0	0	0	0	0	1	0
Entidades locales menores	0	2	0	0	0	0	0	0
Consortios	9	2	0	0	3	2	6	1
Organismos autónomos	16	21	3	0	4	4	9	13
<b>Total</b>	<b>126</b>	<b>112</b>	<b>23</b>	<b>15</b>	<b>30</b>	<b>29</b>	<b>51</b>	<b>43</b>

A continuación se detallan aquellas entidades que, a 31 de diciembre de 2018, han presentado la Cuenta General de 2017 incompleta, por no figurar las cuentas de algún ente dependiente participado al 100% por la entidad local.



### Cuadro 19. Entidades locales que han presentado la CG 2017 incompleta

Entidad principal	Ente cuyas cuentas no se han presentado	Tipo de entidad
Ayto. Benisanó	Agua de Benisanó, SAM	Sociedad mercantil 100%
Ayto. Bigastro	Urbanizadora APATEL, S.A. (1)	Sociedad mercantil mayoritaria
Ayto. Burjassot	Burjatec SL	Sociedad mercantil mayoritaria
Ayto. Dènia	Gestión de Infraestructuras Suelo y Vivienda de Denia SL	Sociedad mercantil 100%
Ayto. Gandia	Pacte Territorial per l'Ocupació Comarca de La Safor (2)	Consortio
Ayto. Massamagrell	Agencia Municipal de Actividades y Servicios, SL	Sociedad mercantil 100%
Ayto. Paterna	Empresa Municipal Suelo de Paterna, SA	Sociedad mercantil 100%
Ayto. València	Mostra de València e Iniciativas Audiovisuales	Entidad pública empresarial
Ayto. Vilafamés	Museu d'Art Contemporani "Vicente Aguilera Cerni"	Organismo autónomo
Ayto. Zorita del Maestrazgo	Pobles Menuts dels Ports	Consortio

(1) Se rinden las cuentas de esta sociedad el 15/02/2019, con todos sus estados a cero.

(2) Sin actividad, según comunica su entidad principal.

Asimismo, se indican las entidades que han presentado alguno de sus estados contables con todas sus cifras "a cero".

### Cuadro 20. Entidades locales que han presentado la CG 2017 con algún estado contable "a cero"

Entidad Principal	Ente dependiente	Tipo de entidad	Estado con cifras "a cero"
Ayto. Almoradí	Polígono Industrial Las Maromas, SA	Sociedad mercantil 100%	Todos los estados
Ayto. Gandia	Iniciatives Públiques de Gandia, SA	Sociedad mercantil 100%	ECPN y EFE
Ayto. Orihuela	Urbanística Pol. Industrial Puente Alto, SL	Sociedad mercantil 100%	Pérdidas y ganancias
Ayto. San Antonio de Benagéber	San Antonio Benagéber Formación, Empleo y Servicios, SL	Sociedad mercantil 100%	Todos los estados
Ayto. Teulada	Aguas de Teulada-Benitachell	Consortio	Todos los estados

En el cuadro siguiente figura el número de entidades locales que han tenido incidencias y la descripción de éstas, así como el porcentaje que representan sobre el total de incidencias de aquellas entidades que han presentado la Cuenta General con incidencias (véase anexo 2.6).



**Cuadro 21. Entidades locales con incidencias en las CG rendidas, con descripción de cada incidencia. Ejercicios 2016-2017**

Descripción de la comprobación que no se cumple	Entidades que presentan incidencias								
	Municipios y provincias				Resto de entidades				
	N°		%		N°		%		
	2016	2017	2016	2017	2016	2017	2016	2017	
1	Identidad de los derechos reconocidos netos de la liquidación del presupuesto de ingresos con los derechos reconocidos netos del resultado presupuestario								
	0	0	0%	0%	0	0	0%	0%	
2	Igualdad de las obligaciones reconocidas netas de la liquidación del presupuesto de gastos y las obligaciones reconocidas netas del resultado presupuestario								
	4	1	4%	1%	0	0	0%	0%	
3	Correspondencia de los derechos pendientes de cobro de la liquidación del presupuesto de ingresos y los derechos pendientes de cobro del presupuesto corriente del remanente de tesorería								
	0	1	0%	1%	1	0	3%	0%	
4	Igualdad de las obligaciones pendientes de pago de la liquidación del presupuesto de gastos y las obligaciones pendientes de pago del presupuesto corriente del remanente de tesorería								
	0	0	0%	0%	1	0	3%	0%	
5	Identidad de los derechos pendientes de cobro de la liquidación del presupuesto de ejercicios cerrados y los derechos pendientes de cobro de ejercicios cerrados del remanente de tesorería								
	6	2	6%	2%	0	0	0%	0%	
6	Correspondencia de las obligaciones pendientes de pago de la liquidación del presupuesto de ejercicios cerrados y las obligaciones pendientes de pago de ejercicios cerrados del remanente de tesorería								
	1	8	1%	10%	0	2	0%	4%	
7	Identidad del efectivo y activos líquidos del estado de flujos de efectivo y los fondos líquidos del estado del remanente de tesorería								
	8	7	7%	9%	1	6	3%	13%	
8	El presupuesto inicial de ingresos ha de ser mayor o igual que el presupuesto inicial de gastos								
	0	0	0%	0%	0	0	0%	0%	
9	El presupuesto definitivo de ingresos ha de ser mayor o igual que el presupuesto definitivo de gastos								
	1	1	1%	1%	0	1	0%	2%	
10	Las obligaciones reconocidas netas han de ser inferiores o iguales al presupuesto definitivo de gastos								
	1	0	1%	0%	1	1	3%	2%	
11	Las modificaciones del presupuesto de ingresos han de ser mayores o iguales que las modificaciones del presupuesto de gastos								
	4	2	4%	2%	0	1	0%	2%	
12	Los fondos líquidos del remanente de tesorería han de ser positivos o iguales a 0								
	0	0	0%	0%	0	0	0%	0%	
13	El remanente de tesorería para gastos generales ha de ser positivo								
	20	14	19%	17%	3	1	8%	2%	
14	Debe haber una estimación del importe de dudoso cobro en el estado del remanente de tesorería								
	18	15	17%	18%	12	14	30%	30%	
15	El resultado presupuestario ajustado ha de ser positivo								
	32	24	30%	29%	19	19	48%	41%	
16	Las obligaciones reconocidas netas de la liquidación han de ser iguales a las obligaciones reconocidas por función								
	0	0	0%	0%	0	0	0%	0%	
17	Los ingresos corrientes del presupuesto inicial han de ser mayores o iguales a los gastos corrientes del presupuesto inicial								
	12	8	11%	10%	2	2	5%	4%	
	<b>Total</b>	<b>107</b>	<b>83</b>	<b>100%</b>	<b>100%</b>	<b>40</b>	<b>47</b>	<b>100%</b>	<b>100%</b>





En el cuadro siguiente se muestra, por tipo de entidad, el número total de incidencias que se han detectado en el balance y/o la cuenta de resultados (véase anexo 2.7):

**Cuadro 22. Entidades locales con incidencias en el balance y/o la cuenta de resultados. Ejercicios 2016-2017**

Tipo de entidad	Nº de incidencias	
	2016	2017
Municipios	135	65
Provincias	0	0
Mancomunidades	9	7
Áreas metropolitanas	0	0
Entidades locales menores	0	0
Consortios	0	0
Organismos autónomos	10	6
<b>Total</b>	<b>154</b>	<b>78</b>

Sobre el balance y la cuenta de resultados, las comprobaciones que se han efectuado y el resultado obtenido ha sido el siguiente:

**Cuadro 23. Comprobaciones realizadas sobre el balance y la cuenta de resultados. Ejercicios 2016-2017**

Descripción de la comprobación que no se cumple	Municipios y provincias				Resto de entidades			
	Nº		%		Nº		%	
	2016	2017	2016	2017	2016	2017	2016	2017
1 El total activo ha de ser igual al total pasivo	6	4	1%	1%	1	1	1%	1%
2 El resultado del ejercicio del balance ha de ser igual al resultado de la cuenta de resultados	4	5	1%	1%	0	0	0%	0%
3 Inexistencia de partidas con signo negativo en el balance	50	16	10%	3%	12	7	8%	5%
4 Las existencias finales del estado de flujos de efectivo han de ser iguales a las existencias de tesorería del balance	12	5	2%	1%	1	1	1%	1%
5 Fondo de maniobra positivo	63	35	12%	7%	5	4	3%	3%
<b>Total</b>	<b>135</b>	<b>65</b>	<b>26%</b>	<b>12%</b>	<b>19</b>	<b>13</b>	<b>13%</b>	<b>9%</b>

% Sobre el total de cuentas presentadas



Las incidencias observadas en los estados financieros de las sociedades mercantiles públicas locales y en las entidades públicas empresariales se muestran en el siguiente cuadro (ver anexo 2.9):

**Cuadro 24. Incidencias en los estados financieros de las sociedades mercantiles y entidades públicas empresariales. Ejercicios 2016-2017**

Descripción de las incidencias	Soc. mercantiles y EPE			
	2016		2017	
	Nº	%	Nº	%
1 Divergencia entre el total activo y el total pasivo / Errores aritméticos / Inadecuada presentación	2	1%	5	5%
2 Divergencia entre el resultado del ejercicio del balance y el resultado de la cuenta de resultados / Errores aritméticos / Inadecuada presentación	0	0%	3	3%
<b>Total</b>	<b>2</b>	<b>1%</b>	<b>8</b>	<b>8%</b>

% Sobre el total de cuentas presentadas

A partir de las comprobaciones realizadas por esta Sindicatura se observa, al igual que en el ejercicio anterior, un bajo número de incidencias en la presentación de los estados del balance y cuenta de pérdidas y ganancias por parte de las empresas públicas.

En 2017 se han detectado cuatro casos de divergencia entre las cifras del activo y del pasivo, mientras otra sociedad ha presentado el balance con todas sus cifras negativas. Por otro lado, tres entidades presentaron incoherencias entre la cifra de resultados que figura en el balance y la de la cuenta de pérdidas y ganancias. Además, cuatro sociedades mercantiles presentaron todos o alguno de sus estados contables a cero (véase cuadro 20).

#### 4. Información sobre la documentación contractual remitida por las entidades locales

El artículo 29 del TRLCSP establece que, dentro de los tres meses siguientes a la formalización del contrato, deberá remitirse al órgano externo de fiscalización de la comunidad autónoma, entre otra documentación, una copia certificada del documento en el que se hubiera formalizado aquél. Ésta deberá ir acompañada de un extracto del expediente del que se derive, siempre que la cuantía del contrato exceda de 600.000 euros, tratándose de obras, concesiones de obras públicas, gestión de servicios públicos y contratos de colaboración entre el sector público y el sector privado. Por su parte, cuando se trate de suministros, deberán documentarse los contratos superiores a 450.000 euros, y a partir de 150.000 euros, en el caso de los de servicios y en los contratos administrativos especiales.



Según la información disponible en el Registro Electrónico de la Sindicatura de Comptes y en la Plataforma *rendiciondecuentas.es*, han comunicado información contractual relativa al ejercicio 2017 un total de 50 entidades, entre ellas 43 ayuntamientos y 2 diputaciones. El total de documentos contractuales presentados asciende a 218, con un importe acumulado de 138 millones de euros.

Ha disminuido un 12% el número de entidades que comunica información respecto a 2016 (56 entidades) y también baja un 67% el importe acumulado de los contratos notificados (421 millones de euros en 2016).

## **5. Hechos posteriores**

La fecha de cierre de este Informe ha sido el 31 de diciembre de 2018 y, en consecuencia, los datos que en él figuran se refieren a las entidades que han remitido la documentación solicitada a esa fecha. No obstante, con posterioridad y hasta el 20 de abril de 2019, han presentado a esta Sindicatura de Comptes la Cuenta General correspondiente al ejercicio 2017 los ayuntamientos de: Adsubia, Alboraya, Alfauir, Benicolet, Chulilla, El Campello, Fuenterrobles, La Vila Joiosa, L'Alfàs del Pi, Loriguilla, Rafal, Sant Joan d'Alacant, Torrebaja y Vall de Gallinera.

Asimismo, han presentado en este plazo la Cuenta General de 2017 las siguientes mancomunidades: Albalat de la Ribera- Polinyà del Xúquer, Bajo Segura y Servicios Sociales La Marina Alta. También presentó las cuentas el Área Metropolitana de Servicios Hidráulicos.

En este periodo no se han producido envíos de la Cuenta General de ejercicios anteriores a 2017.



## APÉNDICE 5. ANÁLISIS ECONÓMICO DEL SECTOR PÚBLICO LOCAL VALENCIANO

Este apéndice tiene por objeto analizar ciertas magnitudes agregadas de las haciendas locales de la Comunitat Valenciana en el ejercicio 2017. Los datos proceden de las cuentas generales de las entidades locales presentadas hasta el 31 de diciembre de 2018 a través de la Plataforma de Rendición de Cuentas.

Los resultados se han obtenido mediante la agregación de las cuentas anuales de las entidades principales, sus organismos autónomos dependientes y los consorcios adscritos, elaboradas según el Plan General de Contabilidad Pública adaptado a la Administración local. La información ha sido agregada tal y como venía reflejada en las cuentas presentadas; por ello, pueden producirse ciertos descuadres en los datos agregados, procedentes de los existentes en las cuentas individuales.

En el apartado 6 de este apéndice se desarrolla la información correspondiente a las entidades públicas empresariales y las sociedades mercantiles dependientes, que elaboran sus cuentas siguiendo el Plan General de Contabilidad.

Los estados presupuestarios y financieros correspondientes a cada una de las entidades, que han servido de base para elaborar los estados agregados incluidos en el presente apéndice, se pueden consultar en la página web de la Sindicatura de Comptes.

El análisis de la evolución de las magnitudes financieras y presupuestarias de los ejercicios 2016 y 2017 se realiza de forma homogénea, con las entidades locales que han rendido la Cuenta General de ambos ejercicios antes del 31 de diciembre del ejercicio posterior al que correspondan.

### Cuadro 25. Entidades locales que forman parte del análisis de las cuentas

Tipo de entidad	Análisis agregado		Análisis homogéneo
	2016	2017	2016-2017
Municipios	516	526	511
Provincias	3	3	3
Mancomunidades	45	45	41
Áreas metropolitanas	2	1	1
Entidades locales menores	7	7	7
Consorcios	29	30	27
Organismos autónomos	61	61	61
<b>Total</b>	<b>663</b>	<b>673</b>	<b>651</b>



En el anexo 3 del Informe figuran los estados agregados correspondientes a los distintos tipos de entidad local.

## 1. Análisis presupuestario del ejercicio 2017

En este apartado se recoge la información presupuestaria de todas las entidades locales que habían rendido las cuentas de 2017 a 31 de diciembre de 2018.

### 1.1 Presupuesto de ingresos

#### *Presupuesto agregado de ingresos del ejercicio 2017*

El siguiente cuadro muestra la ejecución del presupuesto de ingresos, por tipo de entidad. Incluye las previsiones iniciales de ingresos y sus modificaciones, los derechos reconocidos netos (DRN) y su cobro, en términos agregados.

**Cuadro 26. Ejecución del presupuesto de ingresos por tipo de entidad. Ejercicio 2017 (miles de euros)**

Tipo de entidad	Previsión inicial	Modific.	% Mod.	Previsión definitiva	DRN	% ejec.	Cobros	% cumpl.
Municipios	4.354.023	1.196.374	27,5%	5.550.397	4.837.284	87,2%	4.313.383	89,2%
Provincias	780.221	311.385	39,9%	1.091.606	844.549	77,4%	828.320	98,1%
Mancomunidades	48.726	14.765	30,3%	63.491	56.357	88,8%	43.917	77,9%
Áreas metropolitanas	70.619	5.704	8,1%	76.323	74.587	97,7%	65.708	88,1%
Entidades locales menores	4.472	1.632	36,5%	6.103	5.593	91,6%	5.175	92,5%
Consorticios	154.786	16.096	10,4%	170.883	142.256	83,2%	106.160	74,6%
Organismos autónomos	152.603	19.572	12,8%	172.176	155.974	90,6%	138.951	89,1%
<b>Total</b>	<b>5.565.449</b>	<b>1.565.529</b>	<b>28,1%</b>	<b>7.130.979</b>	<b>6.116.600</b>	<b>85,8%</b>	<b>5.501.614</b>	<b>89,9%</b>

El presupuesto de ingresos recoge previsiones que no tienen carácter limitativo. Las modificaciones del presupuesto de ingresos son consecuencia de las modificaciones de los créditos iniciales del presupuesto de gastos, por el mismo importe, con objeto de financiarlas y mantener el necesario equilibrio presupuestario inicial (salvo excepciones). El presupuesto inicial agregado del conjunto de las entidades locales se modificó en un 28,1% (un 25,2% en 2016), siendo las provincias las que más aumentaron sus previsiones iniciales.

El nivel de ejecución de los ingresos alcanzó el 85,8% y el nivel de cumplimiento de los cobros el 89,9%, destacando en estos ámbitos las áreas metropolitanas y las provincias, respectivamente. Los municipios, como principales entidades del sector público local, generaron el 79,1% de los ingresos totales, seguidos de las provincias con un 13,8%. El resto de



entidades, en conjunto, tan sólo alcanzó el 7,1% de los derechos reconocidos en 2017.

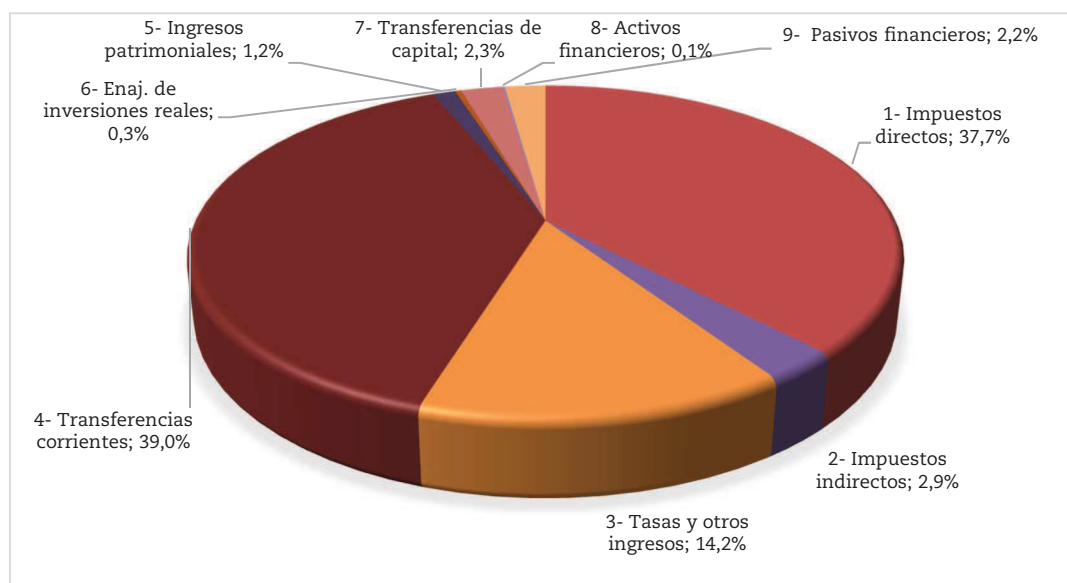
A continuación se muestra la ejecución presupuestaria de los ingresos, en euros y según su naturaleza económica:

**Cuadro 27. Ingresos (DRN) según su naturaleza económica, por tipo de entidad local. Ejercicio 2017 (miles de euros)**

Capítulo de ingreso	Municipios	Provincias	Manc.	Áreas metrop.	ELM	Consort.	OOAA	Total	% s/total
1- Impuestos directos	2.234.722	72.415	0	0	1	0	0	2.307.139	37,7%
2- Impuestos indirectos	107.423	69.205	0	0	0	0	0	176.628	2,9%
3- Tasas y otros ingresos	676.216	43.422	5.920	73.674	623	25.136	44.621	869.611	14,2%
4- Transferencias corrientes	1.469.857	647.417	47.709	880	4.097	112.944	101.747	2.384.651	39,0%
5- Ingresos patrimoniales	69.918	1.935	68	26	14	313	2.966	75.239	1,2%
<b>1 a 5- Operaciones corrientes</b>	<b>4.558.136</b>	<b>834.394</b>	<b>53.697</b>	<b>74.580</b>	<b>4.735</b>	<b>138.392</b>	<b>149.334</b>	<b>5.813.267</b>	<b>95,0%</b>
6- Enaj. de inversiones reales	19.750	1.017	0	0	0	12	57	20.836	0,3%
7- Transferencias de capital	119.552	8.672	2.352	0	858	3.552	4.466	139.452	2,3%
<b>6 y 7- Operaciones de capital</b>	<b>139.302</b>	<b>9.689</b>	<b>2.352</b>	<b>0</b>	<b>858</b>	<b>3.564</b>	<b>4.523</b>	<b>160.288</b>	<b>2,6%</b>
8- Activos financieros	4.863	466	8	7	0	0	2.117	7.461	0,1%
9- Pasivos financieros	134.984	0	300	0	0	300	0	135.584	2,2%
<b>8 y 9- Op. financieras</b>	<b>139.846</b>	<b>466</b>	<b>308</b>	<b>7</b>	<b>0</b>	<b>300</b>	<b>2.117</b>	<b>143.045</b>	<b>2,3%</b>
<b>Total ingresos (1 a 9)</b>	<b>4.837.284</b>	<b>844.549</b>	<b>56.357</b>	<b>74.587</b>	<b>5.593</b>	<b>142.256</b>	<b>155.974</b>	<b>6.116.600</b>	<b>100,0%</b>

La financiación de las entidades locales se muestra en el siguiente gráfico, por capítulos de ingreso:

**Gráfico 6. Financiación de las entidades locales. Ejercicio 2017**



Los impuestos directos representaron el 37,7% de la financiación local, con especial importancia para los municipios (46,2% de sus ingresos) y para las provincias (8,6%). Los impuestos indirectos sólo supusieron el 2,2% de los ingresos de los municipios y el 8,2% de las provincias. Las tasas y otros ingresos, como infracciones y multas, representaron el 98,8% de la financiación de las áreas metropolitanas, el 28,6% de los organismos autónomos, el 17,7% de los consorcios y el 14,0% de los municipios.

Las transferencias corrientes fueron una de las principales fuentes de ingresos de las entidades locales, aunque con variaciones según el tipo de entidad. Mientras para los municipios supusieron el 30,4% de sus derechos reconocidos, en los organismos autónomos este porcentaje fue del 65,2%. En las provincias, mancomunidades, entidades locales menores y consorcios los ingresos del capítulo 4 superaron el 70% del total.

Tanto los ingresos por operaciones de capital (2,6%) como los ingresos provenientes de operaciones financieras (2,3%) tuvieron un carácter residual, teniendo cierta importancia las transferencias de capital en la financiación de las entidades locales menores (15,3% del total).

Seguidamente se muestra el indicador correspondiente a la autonomía fiscal a nivel municipal:

**Cuadro 28. Autonomía fiscal en el ámbito municipal, por provincias. Ejercicio 2017**

Alicante	Castellón	València
64,83%	64,58%	55,41%



La autonomía fiscal refleja la proporción que representan los ingresos presupuestarios de naturaleza tributaria (impuestos, tasas y contribuciones especiales) en relación con la totalidad de los ingresos presupuestarios realizados en el ejercicio.

El valor de este indicador fue similar al obtenido en 2016 para los municipios de las provincias de Castellón (65,1%) y València (53,4%), mientras en Alicante (68,8%) disminuye ligeramente respecto al ejercicio anterior.

#### *Evolución interanual de los ingresos. Ejercicios 2016-2017*

En este apartado se recogen las variaciones de ingresos de los ejercicios 2016 y 2017 en términos homogéneos, es decir, derivadas de los estados contables de las entidades que han rendido cuentas en ambos ejercicios. En primer lugar, se muestra la variación de los ingresos según el tipo de entidad que los obtiene:

#### **Cuadro 29. Evolución del presupuesto de ingresos por tipo de entidad. Ejercicios 2016-2017 (miles de euros)**

Tipo de entidad	Previsiones definitivas			Derechos reconocidos netos		
	2016	2017	% var.	2016	2017	% var.
Municipios	5.266.124	5.496.063	4,4%	4.712.144	4.788.992	1,6%
Provincias	1.060.059	1.091.606	3,0%	787.251	844.549	7,3%
Mancomunidades	43.912	56.198	28,0%	41.378	50.356	21,7%
Áreas metropolitanas	75.257	76.323	1,4%	74.647	74.587	-0,1%
Entidades locales menores	6.016	6.103	1,4%	4.757	5.593	17,6%
Consortios	158.177	170.235	7,6%	139.063	141.857	2,0%
Organismos autónomos	165.914	172.176	3,8%	150.202	155.974	3,8%
<b>Total</b>	<b>6.775.460</b>	<b>7.068.704</b>	<b>4,3%</b>	<b>5.909.441</b>	<b>6.061.908</b>	<b>2,6%</b>

Todos los tipos de entidades aumentaron las previsiones definitivas del presupuesto de ingresos, destacando las mancomunidades, con un 28,0%, y los consorcios, con un 7,6%. En conjunto, el presupuesto definitivo de ingresos aumentó un 4,3% respecto al ejercicio anterior.

En cuanto a su ejecución, los ingresos del conjunto de entidades locales aumentaron un 2,6%. Dentro de los distintos tipos de entidades, destaca la variación positiva que experimentaron las mancomunidades (un 21,7%), las entidades locales menores (un 17,6%) y las provincias (7,3%). El resto de entidades, salvo las áreas metropolitanas, también incrementaron sus derechos reconocidos netos, aunque en unos porcentajes menores al 4%.

A continuación se presenta la evolución de los ingresos presupuestarios en función de su clasificación económica:





**Cuadro 30. Evolución de los ingresos según su naturaleza económica. Ejercicios 2016-2017 (miles de euros)**

Capítulo de ingreso	Previsiones definitivas			Derechos reconocidos netos		
	2016	2017	% Var.	2016	2017	% Var.
1- Impuestos directos	2.138.241	2.196.929	2,7%	2.270.082	2.286.601	0,7%
2- Impuestos indirectos	139.810	150.203	7,4%	151.930	176.247	16,0%
3- Tasas y otros ingresos	818.714	816.201	-0,3%	842.233	862.624	2,4%
4- Transferencias corrientes	2.231.125	2.402.979	7,7%	2.165.224	2.362.827	9,1%
5- Ingresos patrimoniales	70.348	71.571	1,7%	70.037	74.667	6,6%
<b>1 a 5- Operaciones corrientes</b>	<b>5.398.239</b>	<b>5.637.883</b>	<b>4,4%</b>	<b>5.499.506</b>	<b>5.762.966</b>	<b>4,8%</b>
6- Enaj. de inversiones reales	27.983	33.826	20,9%	15.154	20.836	37,5%
7- Transferencias de capital	195.497	251.876	28,8%	143.529	136.088	-5,2%
<b>6 y 7- Operaciones de capital</b>	<b>223.480</b>	<b>285.702</b>	<b>27,8%</b>	<b>158.683</b>	<b>156.924</b>	<b>-1,1%</b>
8- Activos financieros	901.403	997.504	10,7%	7.070	7.441	5,3%
9- Pasivos financieros	252.337	147.615	-41,5%	244.182	134.576	-44,9%
<b>8 y 9- Operaciones financieras</b>	<b>1.153.741</b>	<b>1.145.119</b>	<b>-0,7%</b>	<b>251.252</b>	<b>142.017</b>	<b>-43,5%</b>
<b>Total ingresos (1 a 9)</b>	<b>6.775.460</b>	<b>7.068.704</b>	<b>4,3%</b>	<b>5.909.441</b>	<b>6.061.908</b>	<b>2,6%</b>

Los ingresos por operaciones corrientes y por operaciones de capital no tuvieron cambios significativos en el ejercicio 2017 respecto a 2016. Destaca la evolución favorable de los impuestos indirectos, con un incremento del 16,0%, y de las transferencias corrientes, que aumentaron un 9,1%. En cambio, los ingresos por operaciones financieras disminuyeron en 2017 un 43,5%, fundamentalmente, por la caída de un 44,9% de la emisión de pasivos financieros y por la reducida variación positiva de los derechos reconocidos netos derivados de activos financieros (5,3%).

El grado de ejecución del presupuesto de ingresos muestra la materialización de las previsiones definitivas de ingresos en derechos reconocidos netos. Si el valor es superior a la unidad, pone de manifiesto que los derechos reconocidos netos del ejercicio han superado las previsiones definitivas de ingresos.

En cuanto al grado de cumplimiento, es un indicador que mide el grado de realización de los derechos reconocidos netos en liquidez efectiva. Un valor alto indica una buena capacidad de recaudación de la entidad.



**Cuadro 31. Grado de ejecución y cumplimiento del presupuesto de ingresos, agregado por tipo de entidad. Ejercicios 2016-2017**

Tipo de entidad	Grado de ejecución			Grado de cumplimiento		
	2016	2017	Var. absoluta	2016	2017	Var. absoluta
Municipios	89%	87%	-2%	90%	89%	-1%
Provincias	74%	77%	3%	97%	98%	1%
Mancomunidades	94%	90%	-4%	76%	76%	0%
Áreas metropolitanas	99%	98%	-1%	90%	88%	-2%
Entidades locales menores	79%	92%	13%	86%	93%	7%
Consorticios	88%	83%	-5%	77%	75%	-2%
Organismos autónomos	91%	91%	0%	93%	89%	-4%
<b>Total</b>	<b>87%</b>	<b>86%</b>	<b>-1%</b>	<b>91%</b>	<b>90%</b>	<b>-1%</b>

Los grados de ejecución y cumplimiento del conjunto de entidades locales se mantienen en valores similares en 2016 y 2017, cercanos al 90%, con un ligero decremento en este último ejercicio.

El siguiente cuadro compara los principales ingresos de naturaleza fiscal en los municipios durante los dos últimos ejercicios, medidos por habitante.

**Cuadro 32. Comparativa de determinados ingresos fiscales por habitante en los municipios. Ejercicios 2016-2017 (euros)**

Descripción	2016	2017	% Var.
Impuesto sobre Bienes Inmuebles de Naturaleza Urbana	291,14	293,29	0,7%
Impuesto sobre Vehículos de Tracción Mecánica	46,67	46,98	0,7%
Impuesto sobre el Incremento del Valor de los Terrenos de Naturaleza Urbana	36,72	41,92	14,2%
Impuesto sobre Actividades Económicas	25,96	25,57	-1,5%
Impuesto sobre Construcciones, Instalaciones y Obras	11,74	8,31	-29,2%

En 2017 se observa un pequeño aumento del 0,9% en la liquidación de estos derechos. El Impuesto sobre el Incremento del Valor de los Terrenos de Naturaleza Urbana por habitante experimenta el mayor incremento (14,2%), mientras el Impuesto sobre Construcciones, Instalaciones y Obras es el que registra la mayor disminución, con un 29,2%. El resto de impuestos se mantienen en valores similares a los del pasado ejercicio.



## 1.2 Presupuesto de gastos

### Presupuesto agregado de gastos del ejercicio 2017

El siguiente cuadro muestra la ejecución del presupuesto de gastos, en miles de euros, por tipo de entidad:

**Cuadro 33. Ejecución del presupuesto de gastos por tipo de entidad. Ejercicio 2017 (miles de euros)**

Tipo de entidad	Créditos iniciales	Modific.	% Mod.	Créditos definitivos	Obligaciones reconocidas netas (ORN)	% ejec.	Pagos	% realiz.
Municipios	4.334.201	1.196.283	27,6%	5.530.484	4.460.273	80,6%	4.135.066	92,7%
Provincias	759.338	311.385	41,0%	1.070.723	754.061	70,4%	615.856	81,7%
Mancomunidades	48.726	14.735	30,2%	63.460	53.455	84,2%	48.170	90,1%
Áreas metropolitanas	70.619	5.704	8,1%	76.323	71.886	94,2%	63.268	88,0%
Entidades locales menores	4.407	1.632	37,0%	6.039	4.793	79,4%	4.616	96,3%
Consortios	154.139	16.094	10,4%	170.233	125.642	73,8%	118.591	94,4%
Organismos autónomos	152.548	19.600	12,8%	172.147	149.729	87,0%	137.956	92,1%
<b>Total</b>	<b>5.523.977</b>	<b>1.565.433</b>	<b>28,3%</b>	<b>7.089.410</b>	<b>5.619.838</b>	<b>79,3%</b>	<b>5.123.523</b>	<b>91,2%</b>

El presupuesto inicial agregado para el conjunto de las entidades locales, que ascendió a 5.523.977 miles de euros, se modificó un 28,3% durante el ejercicio 2017 (25,6% en 2016). Las modificaciones de crédito ascendieron al 41,0% en las provincias y al 27,6% en los municipios. El nivel de ejecución fue de un 79,3%, lo que supuso un importe de gasto total ejecutado de 5.619.838 miles de euros. Se efectuaron pagos del presupuesto corriente por 5.123.523 miles de euros, representando un nivel de realización del 91,2%.

Los municipios gestionaron el 79,4% del total del gasto ejecutado en 2017. La proporción del gasto gestionado por el resto de entidades locales se encontraba muy alejada de los municipios: las provincias gestionaron el 13,4%; los organismos autónomos un 2,7%; los consorcios un 2,2%; el resto de entidades (mancomunidades, áreas metropolitanas y entidades locales menores) gestionaron un gasto inferior al 2% del gasto local total en 2017.

Atendiendo a la naturaleza económica del gasto ejecutado por las entidades locales, su distribución en el ejercicio 2017 fue la siguiente:



**Cuadro 34. Gastos (ORN) según su naturaleza económica, por tipo de entidad. Ejercicio 2017 (miles de euros)**

Capítulo de gasto	Municipios	Provincias	Manc.	Áreas metrop.	ELM	Consort.	OOAA	Total	% s/total
1- Gastos de personal	1.591.684	134.990	22.055	1.990	1.219	92.980	76.689	1.921.607	34,2%
2- Gastos corrientes	1.508.411	79.589	20.722	65.542	2.288	24.015	49.377	1.749.943	31,1%
3- Gastos financieros	47.458	1.151	122	45	3	377	339	49.495	0,9%
4- Transferencias corrientes	408.933	317.512	6.485	4	114	404	11.377	744.829	13,3%
<b>1 a 4- Op. corrientes</b>	<b>3.556.485</b>	<b>533.241</b>	<b>49.384</b>	<b>67.581</b>	<b>3.624</b>	<b>117.776</b>	<b>137.782</b>	<b>4.465.874</b>	<b>79,5%</b>
<b>5- Fondo de contingencia</b>	<b>26</b>	<b>0</b>	<b>0</b>	<b>0</b>	<b>0</b>	<b>0</b>	<b>0</b>	<b>26</b>	<b>0,0%</b>
6- Inversiones reales	436.574	68.512	3.329	81	1.134	7.801	7.437	524.867	9,3%
7- Transferencias de capital	14.738	113.367	41	0	26	0	2.352	130.523	2,3%
<b>6 y 7- Op. de capital</b>	<b>451.312</b>	<b>181.878</b>	<b>3.370</b>	<b>81</b>	<b>1.159</b>	<b>7.801</b>	<b>9.788</b>	<b>655.390</b>	<b>11,6%</b>
8- Activos financieros	14.903	1.364	12	4	3	66	1.456	17.808	0,3%
9- Pasivos financieros	437.547	37.577	688	4.219	7	0	703	480.741	8,6%
<b>8 y 9- Op. financieras</b>	<b>452.450</b>	<b>38.941</b>	<b>700</b>	<b>4.223</b>	<b>10</b>	<b>66</b>	<b>2.159</b>	<b>498.548</b>	<b>8,9%</b>
<b>Total Gastos</b>	<b>4.460.273</b>	<b>754.061</b>	<b>53.455</b>	<b>71.886</b>	<b>4.793</b>	<b>125.642</b>	<b>149.729</b>	<b>5.619.838</b>	<b>100,0%</b>

Los gastos por operaciones corrientes en 2017 representaron el 79,5% del gasto total ejecutado, las operaciones de capital un 11,6% y los gastos por operaciones financieras, fundamentalmente amortización de la deuda, el 8,9% de las obligaciones reconocidas en el ejercicio.

La mayor parte del gasto ejecutado por las entidades locales en 2017 fue para gastos de personal (34,2%) y en bienes corrientes y prestación de servicios (31,1%). Las transferencias, tanto corrientes como de capital, ascendieron al 15,6% del gasto total. Las inversiones reales supusieron el 9,3% y los gastos para el pago de la deuda (tanto intereses como de amortización del principal) el 9,5% del gasto del ejercicio.

La distribución de las obligaciones reconocidas por áreas de gasto en el ejercicio 2017, según lo declarado por las propias entidades locales, se muestra en euros en el siguiente cuadro:



**Cuadro 35. Ejecución del presupuesto de gastos según su clasificación funcional. Ejercicio 2017 (miles de euros)**

Grupo	Área de gasto	Tipo de entidad			Total	% s/total
		Municipio	Provincia	Otros		
1	Servicios públicos básicos	1.716.147	128.176	205.933	2.050.255	36,5%
2	Actuaciones de protección y promoción social	451.491	60.945	36.363	548.799	9,8%
3	Producción de bienes públicos de carácter preferente	684.518	218.199	71.680	974.398	17,3%
4	Actuaciones de carácter económico	255.701	103.867	36.373	395.941	7,0%
9	Actuaciones de carácter general	884.727	204.156	49.391	1.138.274	20,3%
0	Deuda pública	467.688	38.719	5.764	512.172	9,1%
<b>Total gastos</b>		<b>4.460.273</b>	<b>754.061</b>	<b>405.504</b>	<b>5.619.838</b>	<b>100,0%</b>

El área a la que más recursos destinaron las entidades locales en 2017 fue la de servicios básicos (grupo 1), representando el 36,5% del gasto local. Esta área incluye servicios como seguridad y movilidad ciudadana, vivienda y urbanismo, bienestar comunitario y medio ambiente.

La segunda área con mayor volumen de gasto, un 20,3% en 2017, fue la de actividades de carácter general (grupo 9), que incluye las políticas de órganos de gobierno, servicios generales, atención al ciudadano, políticas de administración financiera y tributaria y transferencias a otras Administraciones públicas.

El 17,3% del gasto del ejercicio se destinó a la producción de bienes públicos de carácter preferente (grupo 3), que afectan a las políticas de gasto de sanidad, educación, cultura y deporte.

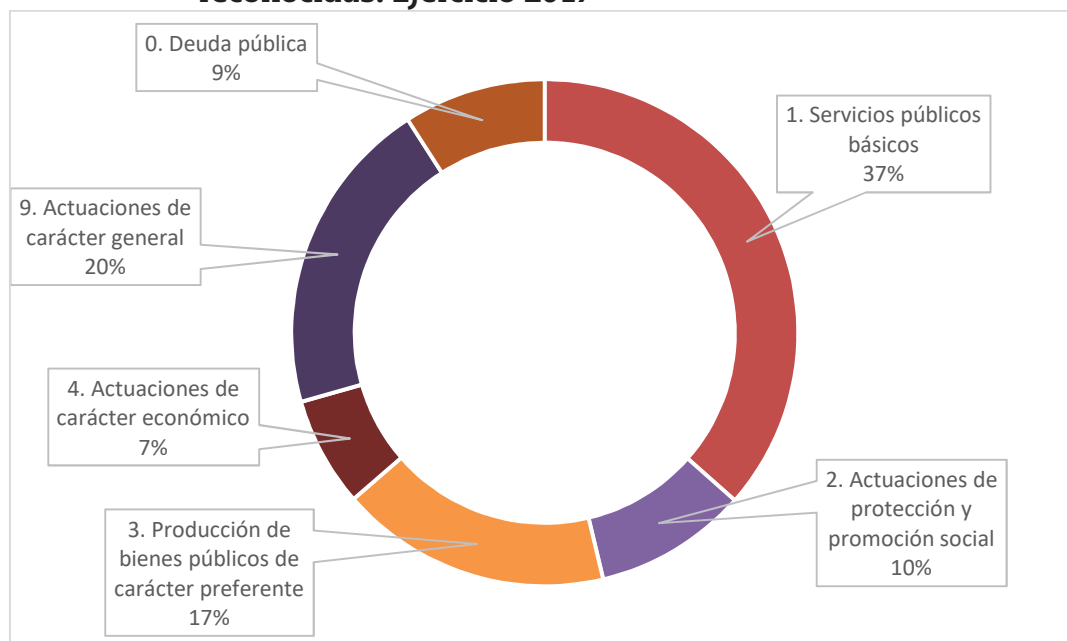
El 9,8% del gasto local en 2017, se utilizó en el área de actividades de protección y promoción social (grupo 2), que incluye las pensiones, servicios sociales de promoción social y fomento del empleo.

El 7,0% se aplicó a actividades de carácter económico (grupo 4), como agricultura, ganadería y pesca, industria y energía, comercio, turismo y pequeñas y medianas empresas, transporte público, infraestructuras, investigación, desarrollo e innovación, entre otras.

Finalmente, la deuda pública (grupo 0), que recoge los intereses y amortización de la deuda pública y demás operaciones financieras de naturaleza análoga, absorbió el 9,1% del presupuesto ejecutado en 2017.

En el gráfico siguiente se recoge la distribución de las obligaciones por áreas de gasto en el sector público local administrativo:

**Gráfico 7. Distribución por áreas de gasto de las obligaciones reconocidas. Ejercicio 2017**



*Evolución interanual de los gastos. Ejercicios 2016-2017*

Este apartado analiza la evolución del gasto presupuestario en los ejercicios 2016 y 2017, a través de las previsiones definitivas y del gasto real ejecutado (ORN). Para ello, se comparan los datos de las entidades que rindieron cuentas en ambos ejercicios (en términos homogéneos).

En primer lugar, se muestra la variación de los gastos según el tipo de entidad que los realiza:

**Cuadro 36. Evolución de los gastos por tipo de entidad. Ejercicios 2016-2017 (miles de euros)**

Tipo de entidad	Créditos definitivos			Obligaciones reconocidas netas		
	2016	2017	% Var.	2016	2017	% Var.
Municipios	5.229.415	5.476.348	4,7%	4.374.166	4.416.722	1,0%
Provincias	1.042.874	1.070.723	2,7%	771.494	754.061	-2,3%
Mancomunidades	43.912	56.167	27,9%	39.030	47.336	21,3%
Áreas metropolitanas	75.257	76.323	1,4%	69.791	71.886	3,0%
Entidades locales menores	5.944	6.039	1,6%	4.575	4.793	4,8%
Consortios	158.177	169.586	7,2%	124.403	125.319	0,7%
Organismos autónomos	165.749	172.147	3,9%	140.653	149.729	6,5%
<b>Total</b>	<b>6.721.327</b>	<b>7.027.333</b>	<b>4,6%</b>	<b>5.524.113</b>	<b>5.569.845</b>	<b>0,8%</b>



En el ejercicio 2017 se ha producido un aumento global de los créditos presupuestarios definitivos del 4,6%. Todos los tipos de entidades han aumentado su presupuesto de gasto, destacando las mancomunidades con un incremento del 27,9%.

El gasto total aumentó un 0,8% respecto al año 2016. Excepto las provincias, todas las entidades han ejecutado un mayor gasto en 2017, con mayor prevalencia para las mancomunidades.

**Cuadro 37. Evolución de los gastos según su naturaleza económica. Ejercicios 2016-2017 (miles de euros)**

Capítulo de gasto	Créditos definitivos			Obligaciones reconocidas netas		
	2016	2017	% Var.	2016	2017	% Var.
1- Gastos de personal	1.948.444	2.080.354	6,8%	1.827.265	1.903.349	4,2%
2- Gastos corrientes	1.905.255	1.984.538	4,2%	1.667.461	1.730.751	3,8%
3- Gastos financieros	89.579	66.870	-25,4%	67.768	49.080	-27,6%
4- Transferencias corrientes	828.094	836.285	1,0%	733.384	741.308	1,1%
<b>1 a 4- Operaciones corrientes</b>	<b>4.771.372</b>	<b>4.968.047</b>	<b>4,1%</b>	<b>4.295.879</b>	<b>4.424.488</b>	<b>3,0%</b>
<b>5- Fondo de contingencia</b>	<b>12.100</b>	<b>11.088</b>	<b>-8,4%</b>	<b>984</b>	<b>26</b>	<b>-97,4%</b>
6- Inversiones reales	1.048.496	1.273.163	21,4%	472.412	519.884	10,0%
7- Transferencias de capital	298.352	251.217	-15,8%	193.707	130.045	-32,9%
<b>6 y 7- Operaciones de capital</b>	<b>1.346.848</b>	<b>1.524.380</b>	<b>13,2%</b>	<b>666.119</b>	<b>649.929</b>	<b>-2,4%</b>
8- Activos financieros	27.747	24.266	-12,5%	19.818	17.787	-10,2%
9- Pasivos financieros	563.261	499.553	-11,3%	541.313	477.615	-11,8%
<b>8 y 9- Operaciones financieras</b>	<b>591.008</b>	<b>523.819</b>	<b>-11,4%</b>	<b>561.131</b>	<b>495.402</b>	<b>-11,7%</b>
<b>Total gastos</b>	<b>6.721.327</b>	<b>7.027.333</b>	<b>4,6%</b>	<b>5.524.113</b>	<b>5.569.845</b>	<b>0,8%</b>

Analizada la evolución interanual del gasto ejecutado en función de la clasificación económica, resulta destacable la caída de gastos financieros del ejercicio 2017 respecto a 2016, cifrada en un 27,6%, y de los gastos de amortización de la deuda, recogidos en el capítulo 9 del presupuesto de gastos, donde se ha producido una reducción de un 11,8%.

Por grupos de operación, las operaciones corrientes experimentaron un incremento moderado (excepto los gastos financieros antes indicados) de un 4,2% en el caso de los gastos de personal, un 3,8% los gastos en bienes y servicios y un 1,1% en los gastos por transferencias corrientes.

Los gastos por operaciones de capital disminuyeron un 2,4%, especialmente las transferencias de capital, con una caída del 32,9%. Por otro lado, el gasto en inversiones financieras, en el período 2016-2017, ha bajado un 11,7%.



**Cuadro 38. Grado de ejecución y cumplimiento del presupuesto de gastos, agregado por tipo de entidad. Ejercicios 2016-2017**

Tipo de entidad	Grado de ejecución			Grado de cumplimiento		
	2016	2017	Var. absoluta	2016	2017	Var. absoluta
Municipios	84%	81%	-3%	93%	93%	0%
Provincias	74%	70%	-4%	88%	82%	-6%
Mancomunidades	89%	84%	-5%	90%	90%	0%
Áreas metropolitanas	93%	94%	1%	84%	88%	4%
Entidades locales menores	77%	79%	2%	98%	96%	-2%
Consortios	79%	74%	-5%	93%	94%	1%
Organismos autónomos	85%	87%	2%	92%	92%	0%
<b>Total</b>	<b>82%</b>	<b>79%</b>	<b>-3%</b>	<b>92%</b>	<b>91%</b>	<b>-1%</b>

El grado de ejecución del presupuesto de gastos refleja la materialización de los créditos definitivos en obligaciones reconocidas netas. Un valor del indicador cercano a la unidad significa una adecuada ejecución del presupuesto de gastos respecto de la planificación presupuestaria realizada. De acuerdo con la normativa presupuestaria local, este indicador no debería tener un valor superior a la unidad.

En cuanto al grado de cumplimiento, es un indicador que mide el grado de realización de los pagos respecto de las obligaciones reconocidas. Cuanto más próximo sea el valor del indicador a la unidad, menor será el importe de obligaciones pendientes de pago del ejercicio.

Se observa que los grados de ejecución han bajado en promedio tres puntos porcentuales en 2017, hasta el 79%, mientras los grados de cumplimiento sufren un decremento en el mismo periodo de un punto porcentual hasta alcanzar un promedio del 91%. Estas variaciones corresponden a una reducción en la eficacia de las entidades locales a la hora de ejecutar el gasto presupuestado y de realizar los pagos correspondientes.





### 1.3 Presupuestos de ejercicios cerrados

El siguiente cuadro muestra la eficiencia en la realización de cobros y pagos, referidos a los derechos y obligaciones procedentes de presupuestos de ejercicios cerrados.

**Cuadro 39. Grado de cumplimiento de presupuestos cerrados de ingresos y gastos, agregado por tipo de entidad. Ejercicios 2016-2017**

Tipo de entidad	Derechos pdtes. cobro			Obligaciones pdtes. pago		
	2016	2017	Var. absoluta	2016	2017	Var. absoluta
Municipios	27%	22%	-5%	80%	84%	4%
Provincias	84%	68%	-16%	100%	98%	-2%
Mancomunidades	52%	52%	0%	51%	56%	5%
Áreas metropolitanas	61%	56%	-5%	100%	100%	0%
Entidades locales menores	55%	86%	31%	55%	96%	41%
Consortios	43%	38%	5%	93%	93%	0%
Organismos autónomos	81%	81%	0%	94%	97%	3%
<b>Total</b>	<b>31%</b>	<b>24%</b>	<b>-7%</b>	<b>84%</b>	<b>87%</b>	<b>3%</b>

Destacan los bajos niveles de realización de los ingresos de presupuestos cerrados en el caso de los municipios, que bajan en 2017 hasta un porcentaje del 22%. Muchos de esos derechos corresponden a tributos que, debido al tiempo transcurrido desde su liquidación, tienen una alta posibilidad de estar prescritos. Por ello, debería realizarse una depuración del importe pendiente de cobro procedente de ejercicios anteriores, con el fin de dar de baja aquellos derechos sobre los que los ayuntamientos no tienen ninguna posibilidad de cobro.

### 1.4 Resultado presupuestario

El resultado presupuestario es una magnitud que surge de la diferencia entre los derechos reconocidos netos liquidados y las obligaciones reconocidas netas en un mismo período. Este resultado se ajusta, en su caso, con las desviaciones de financiación en gastos con financiación afectada que se produzcan en el ejercicio y con las obligaciones que se hayan contraído con cargo al remanente de tesorería de libre disposición del ejercicio anterior.

El estado del resultado presupuestario agregado del ejercicio 2017, de acuerdo con la información que resulta de las cuentas anuales, es el que se refleja en el cuadro siguiente:



#### **Cuadro 40. Resultado presupuestario agregado. Ejercicio 2017 (miles de euros)**

Concepto	DRN	ORN	Ajustes	Resultado
a) Operaciones corrientes	5.813.267	4.465.877		1.347.391
b) Otras operaciones de capital	160.288	655.390		-495.102
<b>1. Total operaciones no financieras (a+b)</b>	<b>5.973.555</b>	<b>5.121.266</b>		<b>852.289</b>
c) Activos financieros	7.461	17.808		-10.347
d) Pasivos financieros	135.584	480.741		-345.157
<b>2. Total operaciones financieras (c+d)</b>	<b>143.045</b>	<b>498.548</b>		<b>-355.504</b>
<b>I. Resultado presupuestario del ejercicio (I=1+2)</b>	<b>6.116.600</b>	<b>5.619.815</b>		<b>496.785</b>
<b>Ajustes:</b>				
3. Créditos gastados financiados con RT gastos generales			386.725	
4. Desviaciones de financiación negativas del ejercicio			123.291	
5. Desviaciones de financiación positivas del ejercicio			173.566	
<b>II. Total ajustes (II=3+4-5)</b>			<b>336.450</b>	
<b>Resultado presupuestario ajustado del ejercicio (I+II)</b>				<b>833.235</b>

El resultado de las operaciones corrientes del conjunto de las entidades locales ha sido positivo por importe de 1.347 millones de euros. Este importe se minoró hasta 497 millones de euros de resultado del ejercicio por un doble efecto negativo, tanto de 495 millones de euros consecuencia de los resultados negativos de las operaciones de capital, como por 356 millones por las operaciones de carácter financiero.

Añadiendo al resultado presupuestario los ajustes por créditos gastados financiados con remanente de tesorería y las desviaciones de financiación negativas, y restando las desviaciones de financiación positivas, el resultado presupuestario ajustado del conjunto de entidades locales en 2017 ascendió a 833 millones de euros, cifra que en el ejercicio 2016 fue de 787 millones de euros, lo que supone un incremento del 5,9%.

Un resultado presupuestario ajustado del ejercicio negativo manifestaría la incapacidad de los derechos reconocidos del ejercicio para atender las obligaciones generadas, y por tanto una ejecución contraria al principio de estabilidad presupuestaria, sin perjuicio de los ajustes derivados del Sistema Europeo de Cuentas.

El resultado presupuestario agregado del ejercicio 2017, por tipo de entidad local, es el que se detalla en el siguiente cuadro:



**Cuadro 41. Resultado presupuestario agregado, por tipo de entidad. Ejercicio 2017 (miles de euros)**

Tipo de entidad	DRN	ORN	Resultado presupuestario del ejercicio	Total ajustes	Resultado presupuestario ajustado
Municipios	4.837.284	4.460.250	377.034	219.410	596.444
Provincias	844.549	754.061	90.488	103.089	193.578
Mancomunidades	56.357	53.455	2.902	1.436	4.338
Áreas metropolitanas	74.587	71.886	2.702	2.836	5.538
Entidades locales menores	5.593	4.793	800	303	1.103
Consorticios	142.256	125.642	16.614	4.964	21.578
Organismos autónomos	155.974	149.729	6.245	4.411	10.656
<b>Total</b>	<b>6.116.600</b>	<b>5.619.815</b>	<b>496.785</b>	<b>336.450</b>	<b>833.235</b>

El resultado presupuestario agregado del ejercicio 2017 fue positivo en todos los tipos de entidad, al igual que ocurrió en el ejercicio 2016.

La comparación, en términos homogéneos, del resultado presupuestario agregado en los ejercicios 2016 y 2017, se muestra a continuación:

**Cuadro 42. Evolución del Resultado presupuestario ajustado, por tipo de entidad. Ejercicios 2016-2017 (miles de euros)**

Tipo de entidad	2016	2017	% Var.
Municipios	570.177	591.531	3,7%
Provincias	173.360	193.578	11,7%
Mancomunidades	2.273	3.997	75,8%
Áreas metropolitanas	5.157	5.538	7,4%
Entidades locales menores	779	1.103	41,7%
Consorticios	16.468	21.502	30,6%
Organismos autónomos	13.758	10.656	-22,5%
<b>Total</b>	<b>781.970</b>	<b>827.905</b>	<b>5,9%</b>

En conjunto, el resultado presupuestario ajustado en 2017 ha obtenido una mejora del 5,9% respecto a 2016. Destacan los incrementos que experimentan las mancomunidades, las entidades locales menores y los consorcios, mientras que los organismos autónomos son las únicas entidades que acusan una evolución negativa.

### 1.5 Remanente de tesorería del ejercicio 2017

El remanente líquido de tesorería, integrado por los derechos y obligaciones pendientes de cobro y pago y por los fondos líquidos, se



configura como una magnitud de carácter fundamentalmente presupuestario que, si es positivo, constituye un recurso para financiar gastos del ejercicio siguiente y, si es negativo, requiere aplicar medidas para financiarlo.

**Cuadro 43. Remanente de tesorería agregado. Ejercicio 2017 (miles de euros)**

<b>REMANENTE DE TESORERIA</b>	
<b>1. FONDOS LÍQUIDOS</b>	<b>2.047.200</b>
<b>2. DERECHOS PENDIENTES DE COBRO</b>	<b>1.976.094</b>
Del presupuesto corriente	614.934
De presupuestos cerrados	1.282.316
De operaciones no presupuestarias	78.844
<b>3. OBLIGACIONES PENDIENTES DE PAGO</b>	<b>968.625</b>
Del presupuesto corriente	496.315
De presupuestos cerrados	72.952
De operaciones no presupuestarias	399.358
<b>4. PARTIDAS PENDIENTES DE APLICACIÓN</b>	<b>-38.232</b>
Cobros realizados pendientes de aplicación definitiva	27.324
Pagos realizados pendientes de aplicación definitiva	65.557
<b>I. REMANENTE DE TESORERÍA TOTAL (1 + 2 - 3 + 4)</b>	<b>3.016.437</b>
<b>II. SALDOS DE DUDOSO COBRO</b>	<b>991.219</b>
<b>III. EXCESO DE FINANCIACIÓN AFECTADA</b>	<b>406.034</b>
<b>IV. REMANENTE DE TESORERÍA PARA GASTOS GENERALES (I - II - III)</b>	<b>1.619.184</b>

A 31 de diciembre de 2017, el importe del remanente de tesorería total agregado ascendió a 3.016 millones de euros. No obstante, el remanente de tesorería disponible para la financiación de gastos generales, que se determina minorando el remanente de tesorería por el importe de los derechos pendientes de cobro de difícil o imposible recaudación y el exceso de financiación afectada, se redujo hasta 1.619 millones de euros.

Esta reducción en el remanente de tesorería se debió en un 32,9% a la consideración de dudoso cobro de los saldos deudores de las entidades y en un 13,5% a la existencia de recursos afectados, es decir, recursos que deben ser destinados exclusivamente a la financiación de los gastos que motivaron su obtención.

El siguiente cuadro muestra los importes agregados resultantes de los estados de remanente de tesorería por tipos de entidad:



**Cuadro 44. Remanente de tesorería agregado, por tipo de entidad. Ejercicio 2017 (miles de euros)**

Tipo de entidad	Remanente de tesorería total	Saldo de dudoso Cobro	Exceso financiación afectada	Remanente de tesorería total para gastos generales
Municipios	2.286.756	921.703	373.131	991.922
Provincias	474.857	12.241	10.092	452.524
Mancomunidades	23.057	2.043	2.460	18.555
Áreas metropolitanas	8.013	5.465	0	2.548
Entidades locales menores	2.690	96	52	2.542
Consortios	136.624	47.459	17.948	71.217
Organismos autónomos	84.439	2.212	2.351	79.877
<b>Total</b>	<b>3.016.437</b>	<b>991.219</b>	<b>406.034</b>	<b>1.619.184</b>

El cuadro 45 muestra el proceso que ha experimentado el remanente de tesorería para gastos generales durante los ejercicios 2016 y 2017, para aquellas entidades que rindieron cuentas en ambos ejercicios antes del 31 de diciembre:

**Cuadro 45. Evolución del remanente de tesorería para gastos generales por tipo de entidad. Ejercicios 2016-2017 (miles de euros)**

Tipo de entidad	2016	2017	% Var.
Municipios	836.405	978.643	17,0%
Provincias	367.755	452.524	23,1%
Mancomunidades	16.275	17.760	9,1%
Áreas metropolitanas	2.836	2.548	-10,2%
Entidades locales menores	1.720	2.542	47,8%
Consortios	49.296	71.124	44,3%
Organismos autónomos	72.820	79.877	9,7%
<b>Total</b>	<b>1.347.107</b>	<b>1.605.018</b>	<b>19,1%</b>

El remanente de tesorería para gastos generales ha mejorado en todos los tipos de entidades, excepto en las áreas metropolitanas. La variación del remanente en los municipios ha experimentado un incremento del 17,0%, siguiendo la misma tendencia del ejercicio 2016, en el que aumentó un 21,3%.

El siguiente cuadro muestra el número de entidades locales que empeoran o mejoran respecto al remanente de tesorería disponible para la financiación de gastos generales del ejercicio 2016:



**Cuadro 46. Mejora o empeoramiento respecto al remanente de tesorería disponible para la financiación de gastos generales del ejercicio anterior, agregado por tipo de entidad**

ENTIDADES LOCALES PRINCIPALES		OOAA	Consortios	Total 2017	Empeoran (*)	Mejoran (*)	% Peor	% Mejor
TIPO	Nº							
Municipios	526	51	8	585	163	421	27,9%	72,0%
>50.000 hab.	15	26	4	45	7	38	15,6%	84,4%
>20.000 y <=50.000 hab.	45	14	3	62	18	44	29,0%	71,0%
>5.000 y <=20.000 hab.	90	4	1	95	31	63	32,6%	66,3%
<=5.000 hab.	376	7	0	383	107	276	27,9%	72,1%
Provincias	3	8	16	27	4	22	14,8%	81,5%
Mancomunidades	45	2	6	53	17	35	32,1%	66,0%
Áreas metropolitanas	1	0	0	1	1	0	100,0%	0,0%
Entidades locales menores	7	0	0	7	0	7	0,0%	100,0%
<b>TOTAL</b>	<b>582</b>	<b>61</b>	<b>30</b>	<b>673</b>	<b>185</b>	<b>485</b>	<b>27,5%</b>	<b>72,1%</b>

(\*) Existe una diferencia de 3 entidades entre el número total de 2017 y la suma de las que empeoran o mejoran. Dicha diferencia corresponde a tres consorcios, dos de ellos presentaron el remanente de tesorería a cero en alguno de los dos ejercicios, mientras el otro caso presenta idénticos importes en 2016 y 2017.

El 72,0% de los municipios analizados ha mejorado el remanente de tesorería en 2017, siguiendo la tendencia que hubo en el ejercicio anterior, donde mejoró su situación el mismo porcentaje de municipios.

En el anexo 2.10 “Resultado presupuestario de las entidades locales con remanente de tesorería negativo”, se presentan las entidades locales que se encuentran en una situación financiera desfavorable al presentar cifras negativas, tanto el remanente de tesorería para gastos generales como el resultado presupuestario ajustado. El mismo anexo recoge aquellas entidades locales con una situación menos comprometida, al presentar únicamente un remanente de tesorería para gastos generales negativo.

Cuando el remanente de tesorería para gastos generales es negativo constituye un déficit de financiación. En estos casos debe procederse conforme determina el artículo 193 del TRLHL, bien reduciendo gastos en el presupuesto vigente por la cuantía del déficit, bien mediante el concierto de una operación de crédito (en los términos y condiciones del artículo 177.5 del TRLHL) o bien mediante la aprobación del presupuesto del ejercicio siguiente con un superávit inicial de cuantía no inferior a ese déficit.

La entrada en vigor de la Ley 18/2001, de 12 de diciembre, General de Estabilidad Presupuestaria, puso de manifiesto, en el conjunto de



entidades en general, la inadecuación de las medidas para la financiación del remanente de tesorería negativo, de acuerdo con el artículo 193 del TRLRHL, al obligar a las entidades que no alcanzan el objetivo de estabilidad presupuestaria a aprobar un plan económico-financiero para corregirlo.

La Ley Orgánica 2/2012, de Estabilidad Presupuestaria y Sostenibilidad Financiera, impuso una mayor contundencia en estos dos principios de la actividad económico-financiera de las Administraciones públicas, mediante la verificación de tres objetos o reglas fiscales: estabilidad presupuestaria, regla de gasto y límite del endeudamiento.

## 2. Obligaciones pendientes de aplicar a presupuesto

La evolución en términos homogéneos del saldo de la cuenta 413 “Acreedores por operaciones pendientes de aplicar a presupuesto” ha sido la siguiente:

**Cuadro 47. Saldo de la cuenta 413 “Acreedores por operaciones pendientes de aplicar a presupuesto”. Ejercicios 2016-2017 (miles de euros)**

Tipo de entidad	Saldo cuenta 413			
	2016	2017	Diferencia	%
Municipios	71.339	79.845	8.506	11,9%
Provincias	7.777	11.053	3.276	42,1%
Mancomunidades	388	665	277	71,4%
Áreas metropolitanas	166	0	-166	-100,0%
Entidades locales menores	3	7	4	133,3%
Consortios	130	646	516	396,9%
Organismos autónomos	1.088	1.358	270	24,8%
<b>Total</b>	<b>80.891</b>	<b>93.574</b>	<b>12.683</b>	<b>15,7%</b>

El detalle individualizado para cada entidad de los saldos anteriores de la cuenta 413 se encuentra en el anexo 2.11 de este Informe.

Las obligaciones pendientes de aplicar a presupuesto al cierre del ejercicio 2017 ascendieron a 93.574 miles de euros. En términos relativos, han aumentado una media del 15,7% para el conjunto de entidades locales, si bien esta variación ha sido heterogénea por tipo de entidad, destacando por su importancia cuantitativa el incremento de un 11,9% en los municipios y de un 42,1% en las provincias.

Sin embargo, esta evolución fue distinta en términos globales entre los ejercicios 2015 y 2016, ya que las obligaciones pendientes de aplicar a



presupuesto al cierre del ejercicio 2016 habían disminuido una media del 49,1% para el conjunto de entidades locales respecto al ejercicio 2015.

Los gastos no aplicados a presupuesto pueden suponer un riesgo para la sostenibilidad financiera de las entidades locales. Además, vulnera los principios presupuestarios que establecen la limitación cuantitativa, cualitativa y temporal de los créditos del presupuesto de gastos de las entidades locales, recogidos en los artículos 173 y 176 del TRLRHL.

En los últimos años se han aprobado medidas extraordinarias de financiación para la reducción de este tipo de gastos, que han permitido afrontar el pago de gastos de ejercicios anteriores que permanecían pendientes de aplicar a presupuesto.

También debe destacarse que, según la disposición adicional sexta de la Ley Orgánica 9/2013, sobre reglas especiales para el destino del superávit presupuestario, las entidades locales deben destinar, en primer lugar, el superávit en contabilidad nacional o, si fuera menor, el remanente de tesorería para gastos generales, para atender las obligaciones pendientes de aplicar a presupuesto contabilizadas a 31 de diciembre del ejercicio anterior.

### **3. Análisis financiero y patrimonial del ejercicio 2017**

En este apartado se presentan las conclusiones más relevantes que se deducen del análisis sobre el balance y la cuenta de resultados en las distintas entidades.

A efectos de presentar los datos agregados, se han adaptado unos estados de balance de situación y cuenta de resultado económico patrimonial que incorporan la información de los modelos normal y simplificado de contabilidad. El modelo básico no contempla estos estados contables.

#### **3.1 Balance de situación**

Se muestra el balance de situación agregado de las entidades que han presentado sus cuentas según el modelo normal o simplificado:



**Cuadro 48. Balance de situación agregado. Ejercicio 2017 (miles de euros)**

ACTIVO	Importe	%	PATRIMONIO NETO Y PASIVO	Importe	%
<b>A. ACTIVO NO CORRIENTE</b>	<b>21.973.691</b>	<b>86,5%</b>	<b>A. PATRIMONIO NETO</b>	<b>21.663.370</b>	<b>85,3%</b>
I. Inmovilizado intangible	145.609	0,7%	I. Patrimonio	10.345.862	47,8%
II. Inmovilizado material	20.855.904	94,9%	II. Patrimonio generado	11.067.496	51,1%
III. Inversiones inmobiliarias	178.240	0,8%	III. Ajustes por cambios de valor	97.107	0,4%
IV. Patrimonio público del suelo	292.196	1,3%	IV. Subvenciones pendientes de imputar a rdos.	152.906	0,7%
V. Inversiones fin. a LP en EG, MG y A (*)	449.291	2,0%	<b>B. PASIVO NO CORRIENTE</b>	<b>2.213.056</b>	<b>8,7%</b>
VI. Inversiones financieras a largo plazo (LP)	37.658	0,2%	I. Provisiones a LP	55.759	2,5%
VII. Deudores y otras cuentas a cobrar a LP	14.792	0,1%	II. Deudas a LP	2.146.918	97,0%
			III. Deudas a LP con EG, MG y A (*)	3.368	0,2%
<b>B. ACTIVO CORRIENTE</b>	<b>3.424.117</b>	<b>13,5%</b>	IV. Acreedores y otras cuentas a pagar a LP	689	0,0%
I. Activos en estado de venta	4.264	0,1%	V. Ajustes por periodificación a LP	6.323	0,3%
II. Existencias	317.720	9,3%	<b>C. PASIVO CORRIENTE</b>	<b>1.522.428</b>	<b>6,0%</b>
III. Deudores y otras cuentas a cobrar a corto plazo (CP)	999.021	29,2%	I. Provisiones a CP	62.189	4,1%
IV. Inversiones fin. a LP en EG, MG y A(*)	2.542	0,1%	II. Deudas a CP	617.891	40,6%
V. Inversiones financieras a CP	53.017	1,5%	III. Deudas a CP con EG, MG y A (*)	8.737	0,6%
VI. Ajustes por periodificación	239	0,0%	IV. Acreedores y otras cuentas a pagar a CP	799.912	52,5%
VII. Efectivo y otros activos líquidos equivalentes	2.047.314	59,8%	V. Ajustes por periodificación a CP	33.699	2,2%
<b>TOTAL ACTIVO ( A + B )</b>	<b>25.397.808</b>	<b>100,0%</b>	<b>TOTAL PATRIMONIO NETO Y PASIVO ( A + B + C )</b>	<b>25.398.854</b>	<b>100,0%</b>
<b>Diferencia A - PN y P</b>	<b>-1.047</b>				

(\*) Empresas del Grupo, Multigrupo y Asociadas

El balance de situación agregado en 2017 registraba un activo de 25.397.808 miles de euros, con una diferencia global de 1.047 miles de euros con el patrimonio neto y pasivo, debido a los balances descuadrados presentados por cinco entidades (una mancomunidad y cuatro municipios). Aunque el importe de este descuadre no es relevante, se considera una incidencia que pone de manifiesto deficiencias en los registros contables.

El activo no corriente representaba el 86,5% del total activo, en el que la partida más relevante era el inmovilizado material, seguida a gran distancia por las inversiones financieras a largo plazo en empresas del grupo, multigrupo y asociadas y el patrimonio público del suelo.

El activo corriente representó un 13,5% del total del activo y estaba compuesto, mayoritariamente, por dos masas patrimoniales, las partidas



de deudores y otras cuentas a cobrar a corto plazo (29,2% del activo corriente), y el efectivo y otros activos líquidos equivalentes (59,8%).

En lo que respecta al patrimonio neto agregado, los resultados económicos patrimoniales en el ejercicio actual o ejercicios anteriores representaron un 51,1%. Por su parte, la composición del pasivo agregado pone de relieve que la financiación proveniente del pasivo no corriente fue superior a la del pasivo corriente.

El fondo de maniobra de este balance agregado, calculado como la diferencia entre activo corriente y pasivo corriente, presentaba un resultado de 1.901.689 miles de euros, lo cual refleja una buena situación financiera a corto plazo de las entidades locales.

### **3.2 Resultado económico-patrimonial**

La cuenta de resultado económico-patrimonial recoge el resultado del ejercicio formado por los ingresos y los gastos económicos, excepto cuando proceda su imputación directa al patrimonio neto, de acuerdo con lo previsto en las normas de registro y valoración. A continuación se expone el estado contable agregado:



### Cuadro 49. Resultado económico-patrimonial agregado. Ejercicio 2017 (miles de euros)

	Importe	%
1. Ingresos tributarios y urbanísticos	3.106.640	52,8%
2. Transferencias y subvenciones recibidas	2.512.883	42,7%
3. Ventas y prestaciones de servicios	56.827	1,0%
4. Variación de existencias de PT(*) y en curso y deterioro de valor	2.120	0,0%
5. Trabajos realizados por la entidad para su inmovilizado	10.556	0,2%
6. Otros ingresos de gestión ordinaria	172.633	2,9%
7. Excesos de provisiones	22.116	0,4%
<b>A) TOTAL INGRESOS DE GESTION ORDINARIA (1+2+3+4+5+6+7)</b>	<b>5.883.775</b>	<b>100,0%</b>
8. Gastos de personal	-1.924.749	40,4%
9. Transferencias y subvenciones concedidas	-898.688	18,8%
10. Aprovisionamientos	-86.338	1,8%
11. Otros gastos de gestión ordinaria	-1.679.308	35,2%
12. Amortización del inmovilizado	-179.701	3,8%
<b>B) TOTAL GASTOS DE GESTION ORDINARIA (8+9+10+11+12)</b>	<b>-4.768.784</b>	<b>100,0%</b>
<b>I. Resultado (ahorro o desahorro) de la gestión ordinaria (A+B)</b>	<b>1.114.992</b>	<b>95,0%</b>
13. Deterioro de valor y resultados por enajenación del I. no F.(**) y AEV(***)	133.985	
14. Otras partidas no ordinarias	8.859	
<b>II. Resultado de las operaciones no financieras (I+13+14)</b>	<b>1.257.836</b>	<b>107,2%</b>
15. Ingresos financieros	57.591	
16. Gastos financieros	-49.334	
17. Gastos financieros imputados al activo	0	
18. Variación del valor razonable en activos y pasivos financieros	111	
19. Diferencias de cambio	14	
20. Deterioro de valor, bajas y enajenaciones de activos y pasivos financieros	-96.045	
21. Subvenciones para la financiación de operaciones financieras	3.564	
<b>III. Resultado de las operaciones financieras (15+16+17+18+19+20+21)</b>	<b>-84.100</b>	<b>-7,2%</b>
<b>IV. Resultado (ahorro o desahorro) neto del ejercicio (II + III)</b>	<b>1.173.736</b>	<b>100,0%</b>

(\*) Productos terminados (\*\*) Inmovilizado no financiero (\*\*\*) Activos estado de venta.

El resultado económico-patrimonial del ejercicio 2017 del conjunto de entidades fue positivo en 1.174 millones de euros. El resultado de la gestión ordinaria es su principal componente. Entre los gastos ordinarios, predominan los gastos de personal, y en los ingresos ordinarios, los



ingresos tributarios y urbanísticos y las transferencias y subvenciones recibidas.

El resultado de las operaciones financieras, que fue negativo por 84 millones de euros, absorbe un 7,2% del resultado de gestión ordinaria agregado. Dentro de esta partida, además de los gastos financieros, destaca el resultado negativo generado por los registros de deterioro de valor, bajas y enajenaciones de activos y pasivos financieros.

**Cuadro 50. Resultado económico-patrimonial, agregado por tipo de entidad. Ejercicio 2017 (miles de euros)**

Tipo de entidad	I. Resultado de la gestión ordinaria	II. Resultado de las operaciones no financieras	III. Resultado de las operaciones financieras	IV. Resultado neto del ejercicio (II + III)
Municipios	992.521	1.137.920	-78.190	1.059.730
Provincias	81.900	78.649	-6.454	72.195
Mancomunidades	5.111	5.029	-312	4.716
Áreas metropolitanas	5.308	6.070	-2.554	3.516
Entidades locales menores	1.749	1.748	141	1.889
Consortios	17.774	17.719	3.460	21.179
Organismos autónomos	10.630	10.701	-190	10.511
<b>Total</b>	<b>1.114.992</b>	<b>1.257.836</b>	<b>-84.100</b>	<b>1.173.736</b>

Al igual que en el ejercicio anterior, todos los tipos de entidad local obtuvieron un resultado económico patrimonial positivo. En cuanto a los resultados parciales es de destacar que, salvo las entidades locales menores y los consorcios, todos los tipos de entidades obtuvieron un resultado de las operaciones financieras negativo, que fue compensado por los resultados positivos de la gestión ordinaria.

**Cuadro 51. Resultado neto del ejercicio, agregado por tipo de entidad. Ejercicios 2016-2017 (miles de euros)**

Tipo de entidad	2016	2017	% Var.
Municipios	758.742	1.050.892	38,5%
Provincias	149.732	72.195	-51,8%
Mancomunidades	4.232	4.047	-4,4%
Áreas metropolitanas	6.200	3.516	-43,3%
Entidades locales menores	1.057	1.889	78,7%
Consortios	18.429	21.109	14,5%
Organismos autónomos	10.025	10.511	4,8%
<b>Total</b>	<b>948.417</b>	<b>1.164.159</b>	<b>22,7%</b>



El resultado económico-patrimonial del ejercicio 2017 fue un 22,7% superior al de 2016, medido para el conjunto de entidades locales, en términos homogéneos. Continúa la evolución positiva que hubo en 2016, donde este resultado aumentó un 36,1% respecto a 2015.

Dentro de las entidades que tuvieron una evolución negativa hay que nombrar a las provincias, áreas metropolitanas y mancomunidades. En el lado positivo destacan las entidades locales menores y los municipios, que mejoran su situación un 78,7% y un 38,5%, respectivamente.

#### 4. Análisis del endeudamiento

**Cuadro 52. Importe agregado de las deudas con entidades de crédito. Ejercicio 2017 (miles de euros)**

Tipo de entidad	Deudas con entidades de crédito a LP	Deudas con entidades de crédito a CP	Total deudas con entidades de crédito	Total pasivo
Municipios	1.636.730	260.728	1.897.459	21.165.836
Provincias	143.339	42.392	185.731	3.524.721
Mancomunidades	3.080	2.498	5.579	119.075
Áreas metropolitanas	877	255	1.132	29.538
Entidades locales menores	70	0	70	21.765
Consortios	100	200	300	248.560
Organismos autónomos	6.561	813	7.374	289.360
<b>Total</b>	<b>1.790.758</b>	<b>306.886</b>	<b>2.097.644</b>	<b>25.398.854</b>

El endeudamiento con entidades de crédito, suma de las deudas a corto y a largo plazo, representó en 2017 para el conjunto de entidades locales un 8,3% del total del pasivo, frente al 10,2% correspondiente a 2016. Las entidades con mayor proporción de endeudamiento bancario fueron los municipios, al suponer un 9,0% de su pasivo. Las deudas con entidades de crédito de los municipios alcanzaron el 90,5% del total.

**Cuadro 53. Endeudamiento por habitante a nivel municipal y provincial. Ejercicio 2017**

Tipo de entidad	2017 (euros)
Municipios	650,3
Provincias	104,9

El análisis del endeudamiento per cápita permite comparar el pasivo de entidades con población dispar. Este indicador tuvo en 2016 unos valores de 720,3 euros por habitante en municipios y de 103,4 euros por habitante en provincias, lo que muestra que el endeudamiento por habitante en 2017



ha disminuido en los municipios en un porcentaje del 9,7%, mientras que en las diputaciones provinciales permanece estable.

**Cuadro 54. Deudas con entidades de crédito, agregadas por tipo de entidad. Ejercicios 2016-2017 (miles de euros)**

Tipo de entidad	Deudas con entidades de crédito a LP			Deudas con entidades de crédito a CP		
	2016	2017	% Var.	2016	2017	% Var.
Municipios	1.890.880	1.615.350	-14,6%	295.713	256.948	-13,1%
Provincias	192.518	143.339	-25,5%	30.723	42.392	38,0%
Mancomunidades	3.374	3.044	-9,8%	1.583	2.492	57,4%
Áreas metropolitanas	3.968	877	-77,9%	3.084	255	-91,7%
Entidades locales menores	77	70	-9,0%	0	0	-
Consortios	0	100	-	134	200	49,2%
Organismos autónomos	7.700	6.561	-14,8%	374	813	117,4%
<b>Total</b>	<b>2.098.517</b>	<b>1.769.341</b>	<b>-15,7%</b>	<b>331.609</b>	<b>303.099</b>	<b>-8,6%</b>

El endeudamiento con entidades de crédito ha tenido una evolución favorable en el periodo 2016-2017, al disminuir la dependencia de esta fuente de financiación para el conjunto de entidades locales, tanto en el largo plazo (-15,7%) como en el corto plazo (-8,6%). Continúa la tendencia que hubo en el periodo 2015-2016, donde los porcentajes de variación fueron del -15,3% y del -3,3%, respectivamente, para el largo y el corto plazo.

Cabe destacar la disminución del endeudamiento bancario a largo plazo que han experimentado todos los tipos de entidades, así como el incremento a corto plazo que obtienen las provincias, mancomunidades, consorcios y organismos autónomos.

## 5. Información agregada de indicadores de municipios y provincias

En los cuadros siguientes se muestra el detalle comparativo por provincias de los indicadores sobre la información presupuestaria de los municipios que establecen las Instrucciones de Contabilidad para la Administración Local. Asimismo se comparan los indicadores de las diputaciones provinciales. Estos indicadores se definen en el anexo 1 de este Informe.



**Cuadro 55. Detalle comparativo de los indicadores sobre la información presupuestaria de los municipios, por provincias. Ejercicio 2017**

INDICADORES ICAL	Alicante	Castellón	València	Total CV	INDICADORES ICAL	Alicante	Castellón	València	Total CV
1. Liquidez inmediata	110,3%	114,8%	104,0%	107,6%	10.2.b Transferencias y subvenciones concedidas	9,6%	8,7%	15,7%	12,6%
2. Liquidez a corto plazo	216,4%	276,8%	246,7%	238,5%	10.2.c Aprovisionamientos	0,0%	0,0%	0,0%	0,0%
3. Liquidez general	176,2%	192,9%	206,5%	193,4%	10.2.d Resto de gastos de gestión ordinaria	43,6%	49,5%	38,7%	41,9%
4. Endeudamiento por habitante	542,1	497,6	758,3	650,3	10.3 Cobertura de los gastos corrientes	79,1%	81,2%	77,5%	78,5%
5. Endeudamiento	16,1%	11,6%	14,7%	14,7%	11. Ejecución del presupuesto de gastos	81,8%	81,8%	79,6%	80,7%
6. Relación de endeudamiento	89,4%	80,6%	43,1%	57,5%	12. Realización de pagos	92,1%	93,1%	93,0%	92,7%
7. Flujo de caja	318,9%	285,0%	474,8%	393,8%	13. Gastos por habitante	927,6	1032,7	921,3	937,0
8. Periodo medio de pago a acreedores comerciales	19,4	19,6	19,9	19,8	14. Inversión por habitante	65,1	104,9	112,5	94,8
9. Periodo medio de cobro	77,1	96,3	50,1	71,8	15. Esfuerzo inversor	7,0%	10,2%	12,2%	10,1%
10.1 Estructura de los ingresos					16. Ejecución del presupuesto de ingresos	88,3%	85,5%	86,8%	87,2%
10.1.a Ingresos tributarios y urbanísticos	65,9%	68,8%	57,6%	62,0%	17. Realización de cobros	89,8%	90,5%	88,4%	89,2%
10.1.b Transferencias y subvenciones recibidas	28,6%	30,4%	40,3%	34,9%	18. Autonomía	94,8%	88,2%	87,7%	90,2%
10.1.c Ventas y prestación de servicios	0,7%	0,8%	1,1%	0,9%	19. Autonomía fiscal	64,8%	64,6%	55,4%	59,9%
10.1.d Resto de ingresos de gestión ordinaria	4,0%	3,1%	3,1%	3,4%	20. Superávit o déficit por habitante	124,5	103,0	127,2	123,3
10.2 Estructura de los gastos					21. Realización de pagos de ejercicios cerrados	81,3%	86,6%	82,6%	82,6%
10.2.a Gastos de personal	44,5%	42,9%	45,4%	44,8%	22. Realización de cobros de ejercicios cerrados	24,4%	16,7%	20,0%	20,8%



Informe de fiscalización de la Cuenta General de las entidades locales. Ejercicio 2017

**Cuadro 56. Detalle comparativo de los indicadores sobre la información presupuestaria de las diputaciones provinciales. Ejercicio 2017**

INDICADORES ICAL	Alicante	Castellón	València	Total CV	INDICADORES ICAL	Alicante	Castellón	València	Total CV
1. Liquidez inmediata	724,0%	256,0%	162,0%	220,9%	10.2.b Transferencias y subvenciones concedidas	33,0%	59,0%	69,0%	56,9%
2. Liquidez a corto plazo	733,0%	278,0%	172,0%	232,2%	10.2.c Aprovisionamientos	14,0%	1,0%	0,0%	4,6%
3. Liquidez general	765,0%	277,0%	284,0%	322,9%	10.2.d Resto de gastos de gestión ordinaria	28,0%	18,0%	17,0%	10,9%
4. Endeudamiento por habitante	12,9	137,2	164,3	104,9	10.3 Cobertura de los gastos corrientes	98,0%	82,0%	89,0%	90,3%
5. Endeudamiento	1,0%	22,0%	26,0%	14,6%	11. Ejecución del presupuesto de gastos	71,0%	79,0%	68,0%	70,4%
6. Relación de endeudamiento	7225,0%	81,0%	115,0%	118,5%	12. Realización de pagos	93,0%	84,0%	76,0%	81,7%
7. Flujo de caja	24,0%	292,0%	312,0%	200,9%	13. Gastos por habitante	104,5	212,6	175,4	153,4
8. Periodo medio de pago a acreedores comerciales	8,9	0,0	30,0	18,2	14. Inversión por habitante	28,8	34,8	43,5	37,0
9. Periodo medio de cobro	24,9	2,7	41,5	16,0	15. Esfuerzo inversor	28,0%	16,0%	25,0%	24,1%
10.1 Estructura de los ingresos					16. Ejecución del presupuesto de ingresos	81,0%	89,0%	107,0%	95,4%
10.1.a Ingresos tributarios y urbanísticos	21,0%	20,0%	19,0%	19,6%	17. Realización de cobros	100,0%	95,0%	98,0%	98,1%
10.1.b Transferencias y subvenciones recibidas	77,0%	80,0%	78,0%	78,0%	18. Autonomía	98,0%	71,0%	99,0%	94,3%
10.1.c Ventas y prestación de servicios	1,0%	0,0%	0,0%	0,5%	19. Autonomía fiscal	21,0%	20,0%	19,0%	19,8%
10.1.d Resto de ingresos de gestión ordinaria	1,0%	0,0%	3,0%	0,6%	20. Superávit o déficit por habitante	37,4	36,6	41,5	39,4
10.2 Estructura de los gastos					21. Realización de pagos de ejercicios cerrados	100,0%	99,0%	97,0%	98,0%
10.2.a Gastos de personal	24,0%	22,0%	13,0%	17,9%	22. Realización de cobros de ejercicios cerrados	96,0%	83,0%	33,0%	67,5%





## 6. Sector público empresarial local

### 6.1 Composición y rendición de cuentas en el ejercicio 2017

Las empresas públicas locales que se analizan en este apartado son las entidades públicas empresariales (EPE) y las sociedades mercantiles dependientes, entendiéndose como tales las de capital íntegramente propiedad de la entidad local, así como las de participación mayoritaria sobre la misma.

Las instrucciones de contabilidad de los modelos normal, simplificado y básico delimitan el contenido de la Cuenta General de las entidades locales, que está integrada por la cuenta de la propia entidad, la de los organismos autónomos, las de las sociedades mercantiles de capital íntegramente propiedad de la entidad local y las de las EPE.

A la Cuenta General se acompañan como documentación complementaria, entre otras, las cuentas anuales de las sociedades mercantiles en cuyo capital social tenga participación mayoritaria la entidad local y las cuentas anuales de aquellas unidades dependientes de la entidad local incluidas en el ámbito de aplicación de la LOEPSF no comprendidas dentro de las unidades dependientes mencionadas anteriormente.

De acuerdo con estos criterios, el sector público local empresarial presentaba en el ejercicio 2017 la siguiente estructura:

**Cuadro 57. Entidades del SP empresarial local y rendición de sus cuentas anuales, por tipo de entidad. Ejercicio 2017**

ENTIDAD LOCAL PRINCIPAL	EPE		Soc. Merc. 100%		Soc. Merc. >50% y <100%		TOTAL 2017	
	Nº	Rendidas	Nº	Rendidas	Nº	Rendidas	Nº	Rendidas
Municipios	5	4	82	74	14	12	101	90
Provincias	0	0	4	4	2	2	6	6
Mancomunidades	0	0	2	2	0	0	2	2
<b>TOTAL</b>	<b>5</b>	<b>4</b>	<b>88</b>	<b>80</b>	<b>16</b>	<b>14</b>	<b>109</b>	<b>98</b>

Las entidades instrumentales dependían fundamentalmente de los ayuntamientos, en un 92,7%. Las diputaciones tenían la titularidad del 5,5% de las empresas públicas censadas en el ejercicio, y las mancomunidades el 1,8% restante. Las áreas metropolitanas y las entidades locales menores no tuvieron empresas públicas en 2017.

La forma jurídica más utilizada por las entidades locales para gestionar los servicios públicos fue la sociedad mercantil participada al 100%, que



ascendía a un 80,7% del total de las entidades dependientes, seguidas de las sociedades con participación mayoritaria (14,7%) y de las EPE (4,6%).

El nivel de cumplimiento en la remisión de las cuentas anuales de las entidades del sector público empresarial, hasta el 31 de diciembre de 2018, alcanzó el 89,9%. Por tipo de entidad dependiente se observan niveles de rendición similares, aunque las mayores ratios de cumplimiento tienen lugar entre las sociedades mercantiles participadas al 100% por la entidad local, con un 90,9%, seguido de las sociedades mercantiles con participación mayoritaria (87,5%) y de las EPE (80%).

La entidad local debe realizar la formación y rendición de cuentas con el contenido que establece la normativa de aplicación y remitirla en un solo acto. Por ello, la falta de rendición de la cuenta general por la entidad local incide directamente en la rendición de las cuentas anuales de sus entidades dependientes y adscritas.

Existen cuentas generales cuyo contenido no es completo, al no incluir las cuentas anuales de alguna entidad dependiente de la entidad local. Además, en otros casos se han incorporado todos o algún estado contable con sus cifras a cero (veáanse cuadros 19 y 20, apéndice 4 de este Informe).

Se han observado un total de 8 incidencias en la revisión de los estados contables: cuatro empresas remitieron el balance con divergencias entre el total del activo y el total del pasivo, una empresa presentó el balance con todas sus cifras negativas y en tres empresas no coincide el resultado del ejercicio del balance con el de la cuenta de pérdidas y ganancias (cuadro 24).

En el anexo 3 se presentan los estados agregados de las sociedades mercantiles dependientes y de las EPE, cuyas cuentas anuales se integraron en las cuentas generales rendidas hasta el 31 de diciembre de 2018.

## 6.2 Principales magnitudes económicas agregadas

Según la ICAL (regla 46 del modelo normal) las cuentas anuales de las sociedades mercantiles y de las entidades públicas empresariales dependientes de la entidad local serán, en todo caso, las previstas en el Plan General de Contabilidad o en el de pequeñas y medianas empresas con las adaptaciones que, en su caso, procedan.

La distribución de los ingresos y gastos del ejercicio 2017 de las sociedades mercantiles y EPE queda representada de la siguiente manera, según la cuenta de pérdidas y ganancias agregada por tipo de entidad:



**Cuadro 58. Ingresos y gastos del SP empresarial local, por tipo de entidad. Ejercicio 2017 (miles de euros)**

	EPE	Soc. Merc. 100%	Soc. Merc. >50% y <100%	Total general	% s/ total
<b>Nº ENTIDADES</b>	<b>4</b>	<b>80</b>	<b>14</b>	<b>98</b>	
Importe neto cifra de negocios	4.789	153.682	142.931	301.402	69,8%
Otros ingresos de explotación	2.723	112.427	2.375	117.526	27,2%
Imputación subv. de inmoviliz. no financiero y otros	1.452	6.099	5.512	13.063	3,0%
<b>(1) Ingresos de explotación</b>	<b>8.964</b>	<b>272.208</b>	<b>150.818</b>	<b>431.990</b>	<b>100,0%</b>
Aprovisionamientos	-1.825	-40.527	-68.359	-110.711	27,6%
Gastos de personal	-3.641	-163.044	-31.413	-198.097	49,5%
Otros gastos de explotación	-2.877	-53.474	-35.422	-91.773	22,9%
<b>(2) Gastos de explotación</b>	<b>-8.342</b>	<b>-257.045</b>	<b>-135.194</b>	<b>-400.581</b>	<b>100,0%</b>
<b>A. RESULTADO DE EXPLOTACIÓN (1+2)</b>	<b>622</b>	<b>15.163</b>	<b>15.624</b>	<b>31.409</b>	
<b>(3) Ingresos financieros</b>	<b>1</b>	<b>152</b>	<b>151</b>	<b>304</b>	
<b>(4) Gastos financieros</b>	<b>-279</b>	<b>-1.775</b>	<b>-1.183</b>	<b>-3.236</b>	
<b>B. RESULTADO FINANCIERO (3+4)</b>	<b>-278</b>	<b>-1.623</b>	<b>-1.032</b>	<b>-2.933</b>	
<b>(5) Impuesto sobre beneficios</b>	<b>0</b>	<b>-960</b>	<b>-3.417</b>	<b>-4.377</b>	
<b>RESULTADO DEL EJERCICIO (A+B+5)</b>	<b>344</b>	<b>12.580</b>	<b>11.176</b>	<b>24.099</b>	

La principal fuente de ingresos de explotación de las empresas públicas provenía del importe neto de la cifra de negocios (69,8%), seguido por otros ingresos de explotación (27,2%) y por la imputación de subvenciones de inmovilizado no financiero y otras (3,0%).

Las entidades que obtuvieron un mayor porcentaje de ingresos a través del importe neto de la cifra de negocios fueron las sociedades mercantiles clasificadas como mayoritarias, con un 94,8%, seguidas de las sociedades mercantiles participadas íntegramente por la entidad local y de las EPE, con unos porcentajes del 56,5% y del 53,4%, respectivamente.

En términos generales, las sociedades mercantiles dependientes y las EPE registraron unos gastos de explotación de 400.581 miles de euros. Los gastos de personal supusieron casi la mitad de los gastos, seguido de los aprovisionamientos (27,6%) y de otros gastos de explotación (22,9%).



**Cuadro 59. Entidades del SP empresarial con pérdidas en el ejercicio 2017, patrimonio neto inferior a la mitad del capital social y fondo de maniobra negativo**

Tipo entidad	Nº entidades	Entidades con rdos. negativos	%	Entidades con PN < 1/2 CS	%	Entidades con FM < 0 (1)	%
EPE	4	2	50,0%	0	0,0%	1	25,0%
Soc. mercantil con 100% CS	80	24	30,0%	14	17,5%	21	26,3%
Soc. mercantil con 50% < CS < 100%	14	0	0,0%	0	0,0%	5	35,7%
<b>Total</b>	<b>98</b>	<b>26</b>	<b>26,5%</b>	<b>14</b>	<b>14,3%</b>	<b>27</b>	<b>27,6%</b>

(1) Fondo de maniobra (FM) = Activo corriente - Pasivo corriente

En 2017, un 26,5% de las 98 cuentas de las sociedades mercantiles dependientes y las EPEs analizadas presentaron resultados negativos en sus cuentas de pérdidas y ganancias. De éstas, dos cuentas correspondían a EPE y venticuatro a sociedades participadas al 100% por la entidad local (véase detalle en anexo 2.8).

Se entiende por desequilibrio patrimonial aquella situación en la que el patrimonio de una sociedad se encuentra por debajo de la mitad de su capital social. Según el artículo 363 del Real Decreto Legislativo 1/2010, por el que se aprueba el Texto Refundido de la Ley de Sociedades de Capital, en tal situación la sociedad debe disolverse, a no ser que aumente o reduzca su capital en la medida suficiente y siempre que no sea procedente solicitar la declaración de concurso.

En términos generales, un 14,3% de las cuentas remitidas se encontraban en dicha situación de desequilibrio, siendo las sociedades participadas íntegramente las únicas que presentaban algún caso de causa de disolución.

Por otro lado, 27 empresas públicas (un 27,6% del total) presentaron un fondo de maniobra negativo en 2017, lo que representa una situación de desequilibrio financiero, ya que estas empresas podrían tener problemas de liquidez al no tener recursos suficientes para atender sus obligaciones más inmediatas.

En el siguiente cuadro se indica el volumen del endeudamiento de las sociedades mercantiles dependientes y de las EPE, y su comparación con el resto de entidades locales:



**Cuadro 60. Volumen de endeudamiento del sector empresarial de las entidades locales (miles de euros)**

Tipo entidad	Nº entidades	Financiación ajena (%)	Pasivo exigible a largo plazo	Pasivo exigible a corto plazo	Pasivo exigible total	Total activo	Pasivo exigible/ activo (%)
		(1)	(2)	(2)	(2)		
EPE	4	5,9%	2.607	3.278	5.885	99.243	5,9%
Soc. mercantil con 100% CS	80	48,4%	102.709	97.920	200.629	455.804	44,0%
Soc. mercantil con 50%<CS<100%	14	52,8%	33.810	73.168	106.978	265.174	40,3%
<b>Total SP empresarial</b>	<b>98</b>	<b>32,2%</b>	<b>139.126</b>	<b>174.366</b>	<b>313.492</b>	<b>820.221</b>	<b>38,2%</b>
<b>Total entidades locales</b>	<b>651</b>	<b>14,7%</b>	<b>2.150.974</b>	<b>1.426.540</b>	<b>3.577.514</b>	<b>25.397.808</b>	<b>14,1%</b>

(1) Pasivo no corriente + Pasivo corriente/Total Patrimonio Neto y Pasivo x 100

(2) Pasivo corriente o no corriente descontadas las provisiones y los ajustes por periodificación

Se configura el endeudamiento como el conjunto de obligaciones exigibles y determinadas que tiene asumidas la entidad local con terceros, lo cual excluye las provisiones, ya que derivan de obligaciones expresas o tácitas de las cuales, a fecha de cierre del ejercicio contable, existe incertidumbre acerca de su cuantía o vencimiento y los ajustes por periodificación, por su naturaleza.

El pasivo, corriente y no corriente, del total de sociedades mercantiles y EPE representaba el 32,2% del total del pasivo más el patrimonio neto de las 98 entidades con financiación ajena en el balance de 2017. Por tipo de entidad, esta proporción era en torno al 50% tratándose de sociedades mercantiles e inferior en las EPE (5,9%).

El pasivo exigible agregado ascendió a 313.492 miles de euros, siendo un 44,4% a largo y un 55,6% a corto plazo.

En las EPE el pasivo total exigible se situó en el 5,9% del total del activo, mientras que en las sociedades mercantiles con participación mayoritaria esta financiación representaba el 40,3% del total del activo, que llega al 44,0% en el caso de las sociedades mercantiles participadas íntegramente por la entidad local. A nivel agregado, este concepto alcanzaba el 38,2%.

Las ratios de financiación ajena y de pasivo exigible sobre el total del activo fueron, para el resto de entidades locales (entidades locales principales, consorcios adscritos y organismos autónomos dependientes) del 14,7% y del 14,1%, respectivamente. Por lo tanto, estas magnitudes representativas del endeudamiento en las empresas públicas superan en más del doble a las del resto de entidades locales.



## TRÁMITE DE ALEGACIONES

En cumplimiento del artículo 16 de la Ley de la Generalitat Valenciana 6/1985, de 11 de mayo, de Sindicatura de Comptes, de acuerdo con la nueva redacción y artículos reenumerados por la Ley 16/2017 de la Generalitat Valenciana, de 10 de noviembre y el artículo 55.1.c) de su Reglamento de Régimen Interior; mediante escrito de fecha 13 de mayo de 2019 se comunicó a las entidades locales valencianas, no dependientes, la posibilidad de acceder a este Informe a través de la página web de esta Sindicatura de Comptes, para que las entidades locales interesadas pudieran efectuar hasta el 28 de mayo de 2019 las alegaciones que considerasen oportunas.

En relación con el contenido de las alegaciones y su tratamiento, es preciso señalar lo siguiente:

- 1) Las entidades locales han formulado, en su caso, alegaciones y consideraciones que afectan a determinadas partes o cuestiones del Informe.
- 2) Todas las alegaciones han sido analizadas detenidamente.
- 3) Las alegaciones admitidas se han incorporado al contenido del Informe.

El texto de las alegaciones formuladas, así como el informe motivado que se ha emitido sobre las mismas, que han servido para su estimación o desestimación por esta Sindicatura, se adjuntan en el anexo 4 de este Informe.



## **APROBACIÓN DEL INFORME**

En cumplimiento de los artículos 19.j) de la Ley de la Generalitat Valenciana 6/1985, de 11 de mayo, de Sindicatura de Comptes de acuerdo con la nueva redacción y artículos reenumerados por la Ley de la Generalitat Valenciana 16/2017, de 10 de noviembre y 55.1.h) de su Reglamento de Régimen Interior y, de los Programas Anuales de Actuación 2018 y 2019 de esta Institución, el Consell de la Sindicatura de Comptes, en la reunión del día 14 de junio de 2019, aprobó este Informe de fiscalización.



## **ANEXO 1**

### **Comprobaciones, indicadores y ratios**





**ANEXO 1.1 Comprobaciones contables. Definiciones**

ANEXO 1.1.1 Comprobaciones contables sobre los estados presupuestarios. Ver anexo 2.6

ANEXO 1.1.2 Comprobaciones contables sobre el balance y la cuenta de resultados. Ver anexo 2.7



## **1.1 Comprobaciones contables**

Las comprobaciones que se detallan en los siguientes apartados son complementarias a las efectuadas por la Plataforma de Rendición de Cuentas, cuando se realiza el examen de la Cuenta General.

Las incidencias surgidas de la revisión efectuada por la propia Plataforma de Rendición de Cuentas son conocidas por la entidad local antes de la remisión telemática de la Cuenta General a la Sindicatura de Comptes, quien habrá requerido a aquella para que subsane o justifique adecuadamente las incidencias detectadas.

### **1.1.1 Comprobaciones contables sobre los estados presupuestarios**

1. Divergencia entre los derechos reconocidos netos de la liquidación del presupuesto de ingresos y los derechos reconocidos netos del resultado presupuestario.
2. Divergencia entre las obligaciones reconocidas netas de la liquidación del presupuesto de gastos y las obligaciones reconocidas netas del resultado presupuestario.
3. Divergencia entre los derechos pendientes de cobro de la liquidación del presupuesto de ingresos y los derechos pendientes de cobro del presupuesto corriente del remanente de tesorería.
4. Divergencia entre las obligaciones pendientes de pago de la liquidación del presupuesto de gastos y las obligaciones pendientes de pago del presupuesto corriente del remanente de tesorería.
5. Divergencia entre los derechos pendientes de cobro de la liquidación del presupuesto de ejercicios cerrados y los derechos pendientes de cobro de ejercicios cerrados del remanente de tesorería.
6. Divergencia entre las obligaciones pendientes de pago de la liquidación del presupuesto de ejercicios cerrados y las obligaciones pendientes de pago de ejercicios cerrados del remanente de tesorería.
7. Divergencia entre las existencias finales del estado de flujos de efectivo y los fondos líquidos del estado del remanente de tesorería.
8. El presupuesto inicial de ingresos es menor que el presupuesto inicial de gastos.
9. El presupuesto definitivo de ingresos es menor que el presupuesto definitivo de gastos.



10. Las obligaciones reconocidas netas son mayores que el presupuesto definitivo de gastos.
11. Las modificaciones del presupuesto de ingresos son menores que las modificaciones del presupuesto de gastos.
12. Los fondos líquidos del remanente de tesorería son negativos.
13. El remanente de tesorería para gastos generales es negativo.
14. No consta la estimación del importe de dudoso cobro en el estado del remanente de tesorería.
15. El resultado presupuestario ajustado es negativo.
16. Divergencia entre las obligaciones reconocidas netas de la liquidación y las obligaciones reconocidas por función.
17. Los ingresos corrientes del presupuesto inicial son menores que los gastos corrientes del presupuesto inicial.

#### **1.1.2 Comprobaciones contables sobre el balance y la cuenta de resultados**

1. Divergencia entre el total activo y el total pasivo / Errores aritméticos / Inadecuada presentación.
2. Divergencia entre el resultado del ejercicio del balance y el resultado de la cuenta de resultados / Errores aritméticos / Inadecuada presentación.
3. Existencia de partidas con signo negativo en el balance.
4. Divergencia entre las existencias finales del estado de flujos de efectivo y las existencias de tesorería del balance.
5. Fondo de maniobra negativo.



**ANEXO 1.2            Indicadores y ratios. Definiciones**

ANEXO 1.2.1            Indicadores y ratios para entidades locales y otros entes sujetos al Plan General de Contabilidad Pública adaptado a la Administración local. Ver anexo 3.

ANEXO 1.2.2            Indicadores y ratios para sociedades mercantiles públicas locales y entidades públicas empresariales locales. Ver anexo 3.



## 1.2 Indicadores y ratios

Se han utilizado veintidós indicadores de la Cuenta General de las Corporaciones Locales, acordados el 7 de mayo de 2013 por la Comisión de Coordinación del Ámbito Local del Tribunal de Cuentas (TC) y los Órganos de Control Externo de las Comunidades Autónomas (OCEX). Estos indicadores han sido adaptados a las nuevas instrucciones de contabilidad para la Administración local, aprobadas en las órdenes de HAP/1781/2013 y HAP/1782/2013, de 20 de septiembre, vigentes desde el 1 de enero de 2015.

Los valores de los indicadores, que en el presente Informe se recogen, han sido suministrados por las entidades locales en el apartado de la memoria de las cuentas rendidas en la Plataforma de Rendición.

Adicionalmente se incluyen otros indicadores sobre cantidades del balance y de la cuenta de resultado económico-patrimonial.

Finalmente se presentan otras ratios específicas para las sociedades mercantiles públicas locales, las entidades públicas empresariales locales y los consorcios empresariales.

### 1.2.1 Indicadores y ratios para entidades locales y otros entes sujetos al Plan General de Contabilidad Pública adaptado a la Administración local

En este grupo están los municipios, provincias, mancomunidades, entidades locales menores, organismos autónomos y consorcios locales no empresariales.

#### *Indicadores financieros y patrimoniales*

1. Liquidez inmediata. Cociente entre los fondos líquidos y los acreedores a corto plazo.
2. Liquidez a corto plazo. Cociente entre los fondos líquidos más los derechos pendientes de cobro y los acreedores a corto plazo.
3. Liquidez general. Cociente entre el activo corriente y el pasivo corriente.
4. Endeudamiento financiero por habitante. Cociente entre el pasivo exigible o financiero y el número de habitantes.
5. Endeudamiento. Cociente entre el pasivo corriente y no corriente y el total del patrimonio neto y pasivo.
6. Relación de endeudamiento. Cociente entre el pasivo corriente y el pasivo no corriente.



7. Cash-Flow (Flujo de caja). Cociente entre el pasivo exigible o financiero y los flujos netos de efectivo por actividades de gestión, del estado de flujos de efectivo.
8. Periodo medio de pago a acreedores comerciales. Refleja el número de días que por término medio tarda la entidad en pagar a sus acreedores comerciales, derivados en general de los capítulos 2 y 6 del presupuesto. Su cálculo es el cociente entre el sumatorio del producto de multiplicar el número de días del período de pago por el importe de estos pagos y el sumatorio del importe de los pagos realizados.
9. Periodo medio de cobro. Refleja el número de días que por término medio tarda la entidad en cobrar sus ingresos, es decir, en recaudar sus derechos reconocidos derivados de la ejecución de los capítulos 1 a 3 y 5, excluidos de este último, los ingresos de operaciones financieras. Su cálculo se determina como el cociente entre el sumatorio del producto de multiplicar el número de días del período de cobro por el importe de estos cobros y el sumatorio del importe de los cobros realizados.
- 10.1. Estructura de los ingresos. La agrupación de los ingresos de gestión ordinaria, por sus diferentes tipologías, determina el desglose y cálculo de 4 sub-ratios que representan su porcentaje de participación sobre el total de los ingresos de gestión ordinaria.
- 10.2 Estructura de los gastos. La agrupación de los gastos de gestión ordinaria, por sus diferentes tipologías, determina el desglose y cálculo de 4 sub-ratios que representan su porcentaje de participación sobre el total de los gastos de gestión ordinaria.
- 10.3 Cobertura de los gastos corrientes. Cociente entre los gastos de gestión ordinaria y los ingresos de gestión ordinaria.

#### *Indicadores presupuestarios de gastos*

11. Ejecución del presupuesto de gastos. Cociente entre las obligaciones reconocidas netas y los créditos definitivos. (Grado de ejecución).
12. Realización de pagos. Cociente entre los pagos líquidos y las obligaciones reconocidas netas. (Grado de cumplimiento).
13. Gasto por habitante. Cociente entre las obligaciones reconocidas netas y el número de habitantes.
14. Inversión por habitante. Cociente entre las obligaciones reconocidas netas (capítulos 6 y 7) y el número de habitantes.



15. Esfuerzo inversor. Cociente entre las obligaciones reconocidas netas (capítulos 6 y 7) y las obligaciones reconocidas netas totales.

#### *Indicadores presupuestarios de ingresos*

16. Ejecución del presupuesto de ingresos. Cociente entre los derechos reconocidos netos y las previsiones definitivas. (Grado de ejecución).
17. Realización de cobros. Cociente entre la recaudación neta y los derechos reconocidos netos. (Grado de cumplimiento).
18. Autonomía. Cociente entre los derechos reconocidos netos de los capítulos 1, 2, 3, 5, 6, y 8 más las transferencias recibidas (total de los derechos reconocidos netos de los capítulos 4 y 7) y los derechos reconocidos netos totales.
19. Autonomía fiscal. Cociente entre los derechos reconocidos netos de naturaleza tributaria y los derechos reconocidos netos.
20. Superávit o déficit por habitante. Cociente entre el resultado presupuestario ajustado y el número de habitantes.

#### *Indicadores presupuestarios de ejercicios cerrados*

21. Realización de pagos de presupuestos cerrados. Cociente entre los pagos y el saldo inicial de obligaciones, +/- las modificaciones y anulaciones.
22. Realización de cobros de presupuestos cerrados. Cociente entre los cobros y la suma del saldo inicial de derechos, +/- las modificaciones y las anulaciones.

### **1.2.2 Indicadores y ratios para sociedades mercantiles públicas locales y entidades públicas empresariales locales**

Para analizar la situación económica y financiera de las sociedades mercantiles públicas locales y de las entidades públicas empresariales dependientes de entidades locales de la Comunitat Valenciana, se han utilizado las siguientes ratios e indicadores:

1. Liquidez. Porcentaje del activo realizable (activo corriente menos existencias y menos los activos no corrientes mantenidos para la venta) sobre el pasivo corriente.
2. Plazo de cobro. Importe de los deudores, multiplicado por 365 y dividido por la suma del importe neto de la cifra de negocios y otros ingresos de explotación.
3. Plazo de pago. Importe del pasivo corriente (deudas a corto plazo, deudas con empresas del grupo y asociadas a corto plazo, acreedores



comerciales y otras cuentas a pagar y periodificaciones a corto plazo), multiplicado por 365 y dividido por la suma de los aprovisionamientos, gastos de personal y otros gastos de explotación, en valor absoluto.

4. Disponibilidad o tesorería. Porcentaje del efectivo y otros activos líquidos equivalentes sobre el pasivo corriente.
5. Inmovilización. Porcentaje del activo no corriente sobre los fondos propios.
6. Garantía. Porcentaje del activo sobre el pasivo corriente y el pasivo no corriente.
7. Firmeza. Porcentaje de las inmovilizaciones materiales y las inversiones inmobiliarias sobre el pasivo no corriente (excepto pasivos por impuesto diferido).
8. Endeudamiento general. Porcentaje del pasivo no corriente y el pasivo corriente sobre el total de patrimonio neto y pasivo.
9. Autofinanciación. Porcentaje de los recursos generados en el ejercicio (resultado del ejercicio, más las amortizaciones, más las provisiones, más el deterioro y resultado por enajenaciones del inmovilizado, más la variación del valor razonable en instrumentos financieros, más el deterioro y resultado por enajenaciones de instrumentos financieros) sobre el total activo.
10. Estabilidad. Porcentaje del activo no corriente sobre los recursos permanentes (fondos propios más pasivo no corriente).
11. Acumulación. Porcentaje del resultado del ejercicio sobre el importe de los fondos propios.





## **ANNEX 2**

### **Incidències**

## ANEXO 2

### Incidencias



**ANNEX 2.1 Entitats locals que no han presentat el compte general.**

ANEXO 2.1 Entidades locales que no han presentado la cuenta general.



**ANNEX 2.1**

**ANEXO 2.1**

**COMPTE GENERAL DE LES ENTITATS LOCALS 2017. MUNICIPIS QUE NO HAN PRESENTAT EL COMPTE GENERAL**

**CUENTA GENERAL DE LAS ENTIDADES LOCALES 2017. MUNICIPIOS QUE NO HAN PRESENTADO LA CUENTA GENERAL**

	<b>Municipi</b> <b>Municipio</b>		<b>Província</b> <b>Provincia</b>
1	Adsubia	(1)	Alacant
2	Albocàsser		Castelló
3	Alboraya	(1)	València
4	Alfauir	(1)	València
5	Benicolet	(1)	València
6	Benigembla		Alacant
7	Chulilla	(1)	València
8	El Campello	(1)	Alacant
9	Fuenterrobles	(1)	València
10	La Vila Joiosa	(1)	Alacant
11	L'alfàs del Pi	(1)	Alacant
12	Loriguilla	(1)	València
13	Rafal	(1)	Alacant
14	Sant Joan d'Alacant	(1)	Alacant
15	Torrebaixa	(1)	València
16	Vall de Gallinera	(1)	Alacant

- (1) Han presentat el compte posteriorment al 31 de desembre de 2018 (vegeu l'apartat 5 del Apèndix 4).
- (1) Han presentado la cuenta posteriormente al 31 de diciembre de 2018 (véase apartado 5 del Apéndice 4).



**ANNEX 2.1**

**ANEXO 2.1**

**COMPTE GENERAL DE LES ENTITATS LOCALS 2017. ÀREES METROPOLITANES QUE NO HAN PRESENTAT EL COMPTE GENERAL**

**CUENTA GENERAL DE LAS ENTIDADES LOCALES 2017. ÁREAS METROPOLITANAS QUE NO HAN PRESENTADO LA CUENTA GENERAL**

<b>Àrea metropolitana</b>	<b>Província</b>
<b>Área metropolitana</b>	<b>Provincia</b>
Metropolitana De Servicios Hidráulicos (1)	València

(1) Han presentat el compte posteriorment al 31 de desembre de 2018 (vegeu l'apartat 5 del Apèndix 4).

(1) Han presentado la cuenta posteriormente al 31 de diciembre de 2018 (véase apartado 5 del Apéndice 4).



**ANNEX 2.1**

**ANEXO 2.1**

**COMPTE GENERAL DE LES ENTITATS LOCALS 2017. MANGCOMUNITATS QUE NO HAN PRESENTAT EL COMPTE GENERAL**

**CUENTA GENERAL DE LAS ENTIDADES LOCALES 2017. MANGCOMUNIDADES QUE NO HAN PRESENTADO LA CUENTA GENERAL**

	<b>Mancomunitat</b>		<b>Província</b>
	<b>Mancomunidad</b>		<b>Provincia</b>
1	Albalat de la Ribera-Polinyà del Xúquer	(1)	València
2	Alto Mijares		Castelló
3	Bajo Segura	(1)	Alacant
4	Castielfabib y Torrebaja		València
5	Costera de Ranes		València
6	Depuración Aguas Residuales Margen Izquierdo del Segura Vega Baja		Alacant
7	Estación Depuradora Aguas Residuales, margen derecha Río Segura		Alacant
8	Font de la Pedra		Alacant
9	La Foia de Castalla		Alacant
10	La Vall de Gallinera i L'Atzúbia-Forna		Alacant
11	Los Municipios de la Vall de Laguard y Orba		Alacant
12	Mancomunidad de Calpe, Murla y Vall De Laguar-Pozo Lucifer		Alacant
13	Servicios Promoción Económica Vega Baja		Alacant
14	Servicios Sociales La Marina Alta	(1)	Alacant
15	Turística Del Maestrazgo Castellón-Teruel		Castelló

(1) Han presentat el compte posteriorment al 31 de desembre de 2018 (vegeu l'apartat 5 del Apèndix 4).

(1) Han presentado la cuenta posteriormente al 31 de diciembre de 2018 (véase apartado 5 del Apéndice 4).



**ANNEX 2.2 Entitats locals que han presentat el compte general fora del termini legal. (\*)**

ANEXO 2.2 Entidades locales que han presentado la cuenta general fuera del plazo legal. (\*)

(\*) Entre 16/10/2018 i 31/12/2018



**ANNEX 2.2**  
**ANEXO 2.2**

**COMPTE GENERAL DE LES ENTITATS LOCALS 2017. MUNICIPIS QUE HAN PRESENTAT EL COMPTE GENERAL FORA DEL TERMINI LEGAL**

**CUENTA GENERAL DE LAS ENTIDADES LOCALES 2017. MUNICIPIOS QUE HAN PRESENTADO LA CUENTA GENERAL FUERA DEL PLAZO LEGAL**

	<b>Municipi</b> <b>Municipio</b>	<b>Província</b> <b>Provincia</b>
1	Ador	València
2	Agost	Alacant
3	Agres	Alacant
4	Albaida	València
5	Albal	València
6	Albalat de La Ribera	València
7	Albalat dels Sorells	València
8	Albatera	Alacant
9	Alcalalí	Alacant
10	Alcoi	Alacant
11	Aldaia	València
12	Alfara del Patriarca	València
13	Alfarrasí	València
14	Alfondeguilla	Castelló
15	Algimia de Almonacid	Castelló
16	Alginet	València
17	Algorfa	Alacant
18	Algueña	Alacant
19	Almenara	Castelló
20	Almiserà	València
21	Almudaina	Alacant
22	Altea	Alacant
23	Altura	Castelló
24	Andilla	Valencia
25	Anna	Valencia
26	Arañuel	Castelló
27	Aras de Los Olmos	Valencia
28	Barx	València
29	Bejís	Castelló



	<b>Municipi</b> <b>Municipio</b>	<b>Província</b> <b>Provincia</b>
30	Benafer	Castelló
31	Benafigos	Castelló
32	Benavites	València
33	Benejúzar	Alacant
34	Benetússer	València
35	Beniarrés	Alacant
36	Benidorm	Alacant
37	Benifaió	València
38	Benijófar	Alacant
39	Benilloba	Alacant
40	Benimuslem	València
41	Beniparrell	València
42	Benisanó	València
43	Benissoda	València
44	Benisuera	València
45	Betxí	Castelló
46	Bigastro	Alacant
47	Borriol	Castelló
48	Bugarra	Valencia
49	Buñol	Valencia
50	Busot	Alacant
51	Càlig	Castelló
52	Callosa d'en Sarrià	Alacant
53	Calp	Alacant
54	Camporrobles	Valencia
55	Canals	València
56	Carcaixent	València
57	Casinos	València
58	Castell de Cabres	Castelló
59	Castell de Castells	Alacant
60	Caudete de Las Fuentes	Valencia
61	Chera	Valencia
62	Cirat	Castelló
63	Cocentaina	Alacant





	<b>Municipi</b> <b>Municipio</b>	<b>Província</b> <b>Provincia</b>
64	Confrides	Alacant
65	Cortes De Arenoso	Castelló
66	Cortes de Pallás	Valencia
67	Culla	Castelló
68	Cullera	València
69	Daimús	València
70	Daya Nueva	Alacant
71	Daya Vieja	Alacant
72	Dolores	Alacant
73	Domeño	Valencia
74	El Camp de Mirra	Alacant
75	El Palomar	València
76	El Poble Nou de Benitatxell	Alacant
77	Enguera	Valencia
78	Estivella	València
79	Famorca	Alacant
80	Fontanars dels Alforins	València
81	Forcall	Castelló
82	Fuente La Reina	Castelló
83	Gandia	València
84	Gata de Gorgos	Alacant
85	Gátova	Valencia
86	Godolleta	Valencia
87	Herbés	Castelló
88	Jacarilla	Alacant
89	La Font de La Figuera	València
90	La Nucia	Alacant
91	La Pobla de Vallbona	València
92	La Romana	Alacant
93	La Salzadella	Castelló
94	La Vall d'Alcalà	Alacant
95	La Vall de Laguar	Alacant
96	La Yesa	Valencia
97	L'Alcúdia	València



	<b>Municipi Municipio</b>	<b>Província Provincia</b>
98	L'Alcúdia de Crespins	València
99	L'Alqueria de La Comtessa	València
100	L'Enova	València
101	Les Coves de Vinromà	Castelló
102	Llaurí	València
103	Llíria	València
104	Llutxent	València
105	Los Montesinos	Alacant
106	Losa Del Obispo	Valencia
107	Ludiente	Castelló
108	Macastre	Valencia
109	Marines	Valencia
110	Masalavés	València
111	Massanassa	València
112	Mislata	València
113	Moncofa	Castelló
114	Monforte Del Cid	Alacant
115	Monòver	Alacant
116	Montanejos	Castelló
117	Montroy	València
118	Mutxamel	Alacant
119	Navajas	Castelló
120	Novetlè	València
121	Nules	Castelló
122	Oliva	València
123	Olocau Del Rey	Castelló
124	Orba	Alacant
125	Orihuela	Alacant
126	Orpesa	Castelló
127	Orxeta	Alacant
128	Palma De Gandía	València
129	Pedralba	Valencia
130	Pedreguer	Alacant
131	Pego	Alacant



	<b>Municipi Municipio</b>	<b>Província Provincia</b>
132	Penàguila	Alacant
133	Peñíscola	Castelló
134	Picanya	València
135	Pilar De La Horadada	Alacant
136	Pinoso	Alacant
137	Puebla De Arenoso	Castelló
138	Quatretonda	València
139	Rafelbunyol	València
140	Rafelcofer	València
141	Redovan	Alacant
142	San Fulgencio	Alacant
143	San Isidro	Alacant
144	San Miguel De Salinas	Alacant
145	San Rafael Del Río	Castelló
146	Sant Joan De Moró	Castelló
147	Sant Mateu	Castelló
148	Santa Magdalena De Pulpis	Castelló
149	Sarratella	Castelló
150	Segart	València
151	Sinarcas	Valencia
152	Sollana	València
153	Sot De Chera	Valencia
154	Teresa	Castelló
155	Titaguas	Valencia
156	Todolella	Castelló
157	Torreblanca	Castelló
158	Turís	València
159	Vilafamés	Castelló
160	Vilamarxant	València
161	Vilar De Canes	Castelló
162	Vila-Real	Castelló
163	Villanueva De Castelló	València
164	Villanueva De Viver	Castelló



	<b>Municipi Municipio</b>	<b>Província Provincia</b>
165	Villar del Arzobispo	Valencia
166	Vinalesa	València
167	Xeresa	València
168	Xert	Castelló



**ANNEX 2.2**

**ANEXO 2.2**

**COMPTE GENERAL DE LES ENTITATS LOCALS 2017. MANCOMUNITATS  
QUE HAN PRESENTAT EL COMPTE GENERAL FORA DEL TERMINI LEGAL**

**CUENTA GENERAL DE LAS ENTIDADES LOCALES 2017.  
MANCOMUNIDADES QUE HAN PRESENTADO LA CUENTA GENERAL  
FUERA DEL PLAZO LEGAL**

	<b>Mancomunitat</b>	<b>Província</b>
	<b>Mancomunidad</b>	<b>Provincia</b>
1	Alt Maestrat	Castelló
2	Alto Palancia	Castelló
3	Barrio Del Cristo Aldaia-Quart	València
4	Canal De Navarres	Valencia
5	Castelló Nord	Castelló
6	La Costera - Canal	València
7	La Vall D'albaida	València
8	La Vid Y El Marmol	Alacant
9	L'alcoià I El Comtat	Alacant
10	Plana Alta	Castelló
11	Rincón De Ademuz	Valencia
12	Serveis Benestar L'ènova I Altres	València
13	Serveis Socials Mariola	Alacant
14	Servicios Beneixama, Campo De Mirra Y Cañada	Alacant
15	Servicios Sociales De Pego Y Otros	Alacant
16	Servicios Sociales La Vega	Alacant



**ANNEX 2.2**

**ANEXO 2.2**

**COMPTE GENERAL DE LES ENTITATS LOCALS 2017. DIPUTACIONS  
PROVINCIALS QUE HAN PRESENTAT EL COMPTE GENERAL FORA DEL  
TERMINI LEGAL**

**CUENTA GENERAL DE LAS ENTIDADES LOCALES 2017. DIPUTACIONES  
PROVINCIALES QUE HAN PRESENTADO LA CUENTA GENERAL FUERA  
DEL PLAZO LEGAL**

	<b>Diputacions provincials</b>	<b>Província</b>
	<b>Diputaciones provinciales</b>	<b>Provincia</b>
1	Diputació provincial de Castelló	Castelló



**ANNEX 2.3 Entitats locals amb comptes pendents de presentar anteriors a l'exercici 2017.**

ANEXO 2.3 Entidades locales con cuentas pendientes de presentar anteriores al ejercicio 2017.



**ANNEX 2.3**

**ANEXO 2.3**

**COMPTE GENERAL DE LES ENTITATS LOCALS 2017. MANGOMUNITATS  
AMB COMPTES PENDENTS DE PRESENTAR ANTERIORS A L'EXERCICI  
2017**

**CUENTA GENERAL DE LAS ENTIDADES LOCALES 2017.  
MANGOMUNIDADES CON CUENTAS PENDIENTES DE PRESENTAR  
ANTERIORES AL EJERCICIO 2017**

	<b>Mancomunitat</b>	<b>Província</b>	<b>2013</b>	<b>2014</b>	<b>2015</b>	<b>2016</b>
	<b>Mancomunidad</b>	<b>Provincia</b>	<b>2013</b>	<b>2014</b>	<b>2015</b>	<b>2016</b>
1	Alto Mijares	Castelló		N.C.	N.C.	N.C.
2	Castielfabib y Torrebaja	Valencia	N.C.	N.C.	N.C.	
3	Costera de Ranes	Valencia			N.C.	N.C.
4	Depur. M.Idep. Segura V. Baja -Catral	Alacant	N.C.	N.C.		N.C.
5	Est.Dep. Margen Derecho Río Segura	Alacant	N.C.	N.C.	N.C.	N.C.
6	Foia De Castalla	Alacant				N.C.
7	Serv. Prom. Economica Vega Baja	Alacant	N.C.	N.C.	N.C.	N.C.
8	Vall de Gallinera	Alacant		N.C.	N.C.	N.C.

N.C. No consta

N.C. No consta





### ANNEX 2.3

### ANEXO 2.3

#### COMPTE GENERAL DE LES ENTITATS LOCALS 2017. CONSORCIS AMB COMPTES PENDENTS DE PRESENTAR ANTERIORS A L'EXERCICI 2017 (1)

#### CUENTA GENERAL DE LAS ENTIDADES LOCALES 2017. CONSORCIOS CON CUENTAS PENDIENTES DE PRESENTAR ANTERIORES AL EJERCICIO 2017 (1)

<b>Consorti</b>	<b>Província</b>	<b>2013</b>	<b>2014</b>	<b>2015</b>
<b>Consortio</b>	<b>Provincia</b>	<b>2013</b>	<b>2014</b>	<b>2015</b>
1 Aigües de l'Horta	València			N.C.
2 Benlloch, Torre Endoménech Y Otro	Castelló			N.C.
3 Concesionario de Aguas Abastec. de La Plana	Castelló			N.C.
4 Fomento Y Desarrollo Int. La Serranía	Valencia			N.C.
5 Formación Personas Adultas	Castellón	N.C.	N.C.	N.C.
6 Pacte Territorial Ocupació La Safor	València	N.C.	N.C.	N.C.
7 Plan Zonal 6, A1	Alacant			N.C.
8 Plan Zonal 7, A2	Alacant			N.C.
9 Promoción Cultura En Alaquàs	València			N.C.
10 Repobl. Forestal Dehesa Torrebaja	Valencia	N.C.	N.C.	N.C.
11 Teatros de Castellón	Castelló	N.C.	N.C.	N.C.
12 Turístic Cultural De La Safor	València			N.C.

N.C. No consta

N.C. No consta

(1) A partir de 2016 els comptes dels consorcis els reten les seues entitats d'adscripció. En 2015 hi havia la doble opció de retre els seus propis comptes o que els retera l'entitat principal.

(1) A partir de 2016 las cuentas de los consorcios son rendidas por sus entidades de adscripción. En 2015 existía la doble opción de rendir sus propias cuentas o que fueran rendidas por la entidad principal.



**ANNEX 2.4 Entitats locals i ens depenents que reflecteixen un romanent de tresoreria per a despeses generals negatiu en l'exercici 2017.**

ANEXO 2.4 Entidades locales y entes dependientes que reflejan un remanente de tesorería para gastos generales negativo en el ejercicio 2017.



## **ANNEX 2.4**

## **ANEXO 2.4**

**COMPTE GENERAL DE LES ENTITATS LOCALS 2017. ENTITATS LOCALS I ENS DEPENDENTS QUE REFLECTEIXEN UN ROMANENT DE TRESORERIA PER A DESPESES GENERALS NEGATIU EN L'EXERCICI 2017 (Import en euros)**

**CUENTA GENERAL DE LAS ENTIDADES LOCALES 2017. ENTIDADES LOCALES Y ENTES DEPENDIENTES QUE REFLEJAN UN REMANENTE DE TESORERÍA PARA GASTOS GENERALES NEGATIVO EN EL EJERCICIO 2017 (Importe en euros)**

<b>Municipi Municipio</b>	<b>Província Provincia</b>	<b>Romanent 2017 Remanente 2017</b>	<b>Romanent 2016 Remanente 2016</b>
Bigastro (*)	Alacant	-4.172.261	-5.218.129
Borriol	Castelló	-1.616.128	198.304
La Vall d'Uixó	Castelló	-1.090.518	-145.686
Zorita del Maestrazgo	Castelló	-616.610	-623.020
Monóvar/Monòver	Alacant	-611.383	-1.410.531
Beniarrés	Alacant	-250.142	-214.854
Villores	Castelló	-180.622	-168.515
Benijófar	Alacant	-140.107	-55.401
Palanques	Castelló	-114.423	-100.702
Navajas	Castelló	-87.194	-387.392
Benisuera	València	-80.445	-70.899
Vallibona	Castelló	-42.744	-31.036
Lorcha	Alacant	-12.418	-418.696
Ludiente	Castelló	-4.156	3.536

(\*) No inclòs en l'Informe de fiscalització del Compte General de les entitats locals de 2016, per haver retut el Compte General 2016 després del 31/12/2017. Es va retre el 19/04/2018.

(\*) No incluido en el informe de fiscalización CGEELL2016, al haber rendido la Cuenta General 2016 después del 31/12/2017. Fue rendida el 19/04/2018.



**ANNEX 2.4**  
**ANEXO 2.4**

**COMPTE GENERAL DE LES ENTITATS LOCALS 2017. MANGOMUNITATS QUE REFLECTEIXEN UN ROMANENT DE TRESORERIA PER A DESPESES GENERALS NEGATIU EN L'EXERCICI 2017 (Import en euros)**

**CUENTA GENERAL DE LAS ENTIDADES LOCALES 2017. MANCOMUNIDADES QUE REFLEJAN UN REMANENTE DE TESORERÍA PARA GASTOS GENERALES NEGATIVO EN EL EJERCICIO 2017 (Importe en euros)**

<b>Mancomunitat</b>	<b>Província</b>	<b>Romanent 2017</b>	<b>Romanent 2016</b>
<b>Mancomunidad</b>	<b>Provincia</b>	<b>Remanente 2017</b>	<b>Remanente 2016</b>
Alt Maestrat (*)	Castelló	-18.752	22.423

(\*) No inclòs en l'Informe de fiscalització del Compte General de les entitats locals de 2016, per haver retut el Compte General 2016 després del 31/12/2017. Es va retre el 17/10/2018.

(\*) No incluido en el informe de fiscalización CGEELL2016, al haber rendido la Cuenta General 2016 después del 31/12/2017. Fue rendida el 17/10/2018.



**ANNEX 2.5 Entitats locals i ens depenents que reflecteixen un resultat presupuestari ajustat negatiu a l'exercici 2017.**

ANEXO 2.5 Entidades locales y entes dependientes que reflejan un resultado presupuestario ajustado negativo en el ejercicio 2017.



**ANNEX 2.5**  
**ANEXO 2.5**

**COMPTE GENERAL DE LES ENTITATS LOCALS 2017. ENTITATS LOCALS I ENS DEPENDENTS QUE REFLECTEIXEN UN RESULTAT PRESUPUESTARI AJUSTAT NEGATIU A L'EXERCICI 2017 (Import en euros)**

**CUENTA GENERAL DE LAS ENTIDADES LOCALES 2017. ENTIDADES LOCALES Y ENTES DEPENDIENTES QUE REFLEJAN UN RESULTADO PRESUPUESTARIO AJUSTADO NEGATIVO EN EL EJERCICIO 2017 (Importe en euros)**

<b>Municipi Municipio</b>	<b>Província Provincia</b>	<b>Resultat 2017 Resultado 2017</b>	<b>Resultat 2016 Resultado 2016</b>
Banyeres de Mariola	Alacant	-135.080	34.763
La Vall d'Uixó	Castelló	-104.747	117.849
Castelló de Rugat	València	-92.235	175.936
Montaverner	València	-76.650	87.721
Dos Aguas	València	-66.823	116.104
Culla (*)	Castelló	-54.759	232.827
Salinas	Alacant	-52.553	60.386
Albalat dels Sorells	València	-50.995	70.769
Benisuera	València	-44.072	-30.667
Benafigos	Castelló	-33.379	3.475
Gaibiel	Castelló	-32.639	257.659
El Palomar	València	-29.243	-30.684
Les Coves de Vinromá	Castelló	-21.190	160.122
Tírig	Castelló	-19.908	-8.573
Massalfassar	València	-14.783	212.197
Casinos	València	-14.297	175.530
Benifato	Alacant	-13.963	6.749
Vallibona	Castelló	-12.333	427
Torrella	València	-7.956	-3.967



<b>Municipi Municipio</b>	<b>Província Provincia</b>	<b>Resultat 2017 Resultado 2017</b>	<b>Resultat 2016 Resultado 2016</b>
Villargordo del Cabriel	València	-4.184	50.627
Vallanca	València	-3.651	101.792
Villores	Castelló	-3.436	-2.016
Llocnou de Sant Jeroni	València	-2.666	190.529
Sacañet	Castelló	-675	37.835

(\*) No inclòs en l'Informe de fiscalització del Compte General de les entitats locals de 2016, per haver retut el Compte General 2016 després del 31/12/2017. Es va retre el 12/02/2018.

(\*) No incluido en el informe de fiscalización CGEELL2016, al haber rendido la Cuenta General 2016 después del 31/12/2017. Fue rendida el 12/02/2018.



**ANNEX 2.5**  
**ANEXO 2.5**

**COMPTE GENERAL DE LES ENTITATS LOCALS 2017. MANCOMUNITATS  
QUE REFLECTEIXEN UN RESULTAT PRESUPUESTARI AJUSTAT NEGATIU  
A L'EXERCICI 2017 (Import en euros)**

**CUENTA GENERAL DE LAS ENTIDADES LOCALES 2017.  
MANCOMUNIDADES QUE REFLEJAN UN RESULTADO PRESUPUESTARIO  
AJUSTADO NEGATIVO EN EL EJERCICIO 2017 (Importe en euros)**

<b>Mancomunitat Mancomunidad</b>	<b>Província Provincia</b>	<b>Resultat 2017 Resultado 2017</b>	<b>Resultat 2016 Resultado 2016</b>
La Costera-Canal	València	-77.300	34.652
Alt Maestrat (*)	Castelló	-40.358	15.638
Espadán-Mijares	Castelló	-31.967	-49.533
De Municipis de L'Alcoia i El Comtat	Alacant	-20.394	44.929
Servicios Beneixama, Campo de Mirra y Cañada	Alacant	-923	521

(\*) No inclòs en l'Informe de fiscalització del Compte General de les entitats locals de 2016, per haver retut el Compte General 2016 després del 31/12/2017. Es va retre el 17/10/2018.

(\*) No incluido en el informe de fiscalización CGEELL2016, al haber rendido la Cuenta General 2016 después del 31/12/2017. Fue rendida el 17/10/2018.





**ANNEX 2.5**

**ANEXO 2.5**

**COMPTE GENERAL DE LES ENTITATS LOCALS 2017. CONSORSIS QUE REFLECTEIXEN UN RESULTAT PRESUPUESTARI AJUSTAT NEGATIU A L'EXERCICI 2017 (Import en euros)**

**CUENTA GENERAL DE LAS ENTIDADES LOCALES 2017. CONSORCIOS QUE REFLEJAN UN RESULTADO PRESUPUESTARIO AJUSTADO NEGATIVO EN EL EJERCICIO 2017 (Importe en euros)**

<b>Consorti Consortio</b>	<b>Entitat principal Entidad principal</b>	<b>Resultat 2017 Resultado 2017</b>	<b>Resultat 2016 Resultado 2016</b>
Esports Horta	Ajunt. Torrent	-1.108	-22.338



**ANNEX 2.5**

**ANEXO 2.5**

**COMPTE GENERAL ENTITATS LOCALS 2017. ORGANISMES AUTÒNOMS  
QUE REFLECTEIXEN UN RESULTAT PRESUPUESTARI AJUSTAT NEGATIU  
A L'EXERCICI 2017 (Import en euros)**

**CUENTA GENERAL ENTIDADES LOCALES 2017. ORGANISMOS  
AUTÓNOMOS QUE REFLEJAN UN RESULTADO PRESUPUESTARIO  
AJUSTADO NEGATIVO EN EL EJERCICIO 2017 (Importe en euros)**

<b>Organisme autònom Organismo autónomo</b>	<b>Entitat principal Entidad principal</b>	<b>Resultat 2017 Resultado 2017</b>	<b>Resultat 2016 Resultado 2016</b>
Resid Ancianos Antonio y Julio Muñoz Genovés	Ajunt. d'Albal	-154.461	134.424
Fundación Pública Conserv Profes Música y Danza	Ajunt. Carcaixent	-133.383	57.646
Patronato Municipal Fiestas de Castellón	Ajunt. Castelló de la Plana	-86.843	142.370
Consell Local Agrari	Ajunt. de Sagunt	-42.256	60.242
Patronato Deportivo Municipal	Ajunt. d'Enguera	-23.285	2.445
Pacte Territorial per a l'Ocupació en la Ribera	Manc. Ribera Alta	-23.188	-3.054
Agencia Energética de la Ribera	Manc. Ribera Alta	-14.644	102
Patronato Escuela de Música	Ajunt. de Morella	-13.700	449
Residencia Tercera Edad Ramón Pastor	Ajunt. de Catarroja	-11.481	202.619
Conservatorio Municipal Maestro Ponce	Ajunt. de Chella	-7.352	-12.714
Escuela Municipal Música	Ajunt. de Rótova	-3.515	-227
Patronato Municipal de Turismo d'Alacant	Ajunt. d'Alacant	-2.798	264.387
Agencia para el Desarrollo Económico y Social	Ajunt. de Petrer	-501	17.137



**ANNEX 2.6 Entitats locals i ens depenents que presenten incidències a les comprovacions comptables sobre els estats pressupuestaris.**

ANEXO 2.6 Entidades locales y entes dependientes que presentan incidencias en las comprobaciones contables sobre los estados presupuestarios.





**ANNEX 2.6**

**ANEXO 2.6**

**COMPTE GENERAL DE LES ENTITATS LOCALS 2017. ENTITATS LOCALS I ENS DEPENDENTS QUE PRESENTEN INCIDÈNCIES A LES COMPROVACIONS COMPTABLES SOBRE ELS ESTATS PRESUPUESTARIS.**

**CUENTA GENERAL DE LAS ENTIDADES LOCALES 2017. ENTIDADES LOCALES Y ENTES DEPENDIENTES QUE PRESENTAN INCIDENCIAS EN LAS COMPROBACIONES CONTABLES SOBRE LOS ESTADOS PRESUPUESTARIOS.**

<b>Municipi</b>	<b>Província</b>	<b>1</b>	<b>2</b>	<b>3</b>	<b>4</b>	<b>5</b>	<b>6</b>	<b>7</b>	<b>8</b>	<b>9</b>	<b>10</b>	<b>11</b>	<b>12</b>	<b>13</b>	<b>14</b>	<b>15</b>	<b>16</b>	<b>17</b>	<b>Total</b>
<b>Municipio</b>	<b>Provincia</b>	<b>1</b>	<b>2</b>	<b>3</b>	<b>4</b>	<b>5</b>	<b>6</b>	<b>7</b>	<b>8</b>	<b>9</b>	<b>10</b>	<b>11</b>	<b>12</b>	<b>13</b>	<b>14</b>	<b>15</b>	<b>16</b>	<b>17</b>	<b>Total</b>
Benifato	Alacant																X		1
Benijófar	Alacant													X					1
Benisuera	València													X		X			2
Bétera	València							X											1
Bigastro	Alacant													X					1
Borriol	Castelló			X		X								X					3
Casinos	València																X		1
Castelló de Rugat	València							X									X		2
Catí	Castelló																	X	1
Chert/Xert	Castelló														X				1
Cortes de Arenoso	Castelló														X				1
Cotes	València														X				1
Culla	Castelló																X		1



**ANNEX 2.6**

**ANEXO 2.6**

**COMPTE GENERAL DE LES ENTITATS LOCALS 2017. ENTITATS LOCALS I ENS DEPENDENTS QUE PRESENTEN INCIDÈNCIES A LES COMPROVACIONS COMPTABLES SOBRE ELS ESTATS PRESUPUESTARIS.**

**CUENTA GENERAL DE LAS ENTIDADES LOCALES 2017. ENTIDADES LOCALES Y ENTES DEPENDIENTES QUE PRESENTAN INCIDENCIAS EN LAS COMPROBACIONES CONTABLES SOBRE LOS ESTADOS PRESUPUESTARIOS.**

<b>Municipi</b>	<b>Província</b>	<b>1</b>	<b>2</b>	<b>3</b>	<b>4</b>	<b>5</b>	<b>6</b>	<b>7</b>	<b>8</b>	<b>9</b>	<b>10</b>	<b>11</b>	<b>12</b>	<b>13</b>	<b>14</b>	<b>15</b>	<b>16</b>	<b>17</b>	<b>Total</b>
<b>Municipio</b>	<b>Provincia</b>	<b>1</b>	<b>2</b>	<b>3</b>	<b>4</b>	<b>5</b>	<b>6</b>	<b>7</b>	<b>8</b>	<b>9</b>	<b>10</b>	<b>11</b>	<b>12</b>	<b>13</b>	<b>14</b>	<b>15</b>	<b>16</b>	<b>17</b>	<b>Total</b>
Dénia	Alacant							X											1
Dos Aguas	València																X		1
El Palomar	València																X		1
Forcall	Castelló														X				1
Fuente la Reina	Castelló																	X	1
Gaibiel	Castelló																X		1
La Jana	Castelló						X												1
La Mata	Castelló														X				1
La Salzadella	Castelló							X											1
La Vall d'Uixó	Castelló													X		X			2
Les Coves de Vinromá	Castelló							X									X		2
Llocnou de Sant Jeroni	València																X		1
Lorcha	Alacant													X					1



**ANNEX 2.6**

**ANEXO 2.6**

**COMPTE GENERAL DE LES ENTITATS LOCALS 2017. ENTITATS LOCALS I ENS DEPENDENTS QUE PRESENTEN INCIDÈNCIES A LES COMPROVACIONS COMPTABLES SOBRE ELS ESTATS PRESUPUESTARIS.**

**CUENTA GENERAL DE LAS ENTIDADES LOCALES 2017. ENTIDADES LOCALES Y ENTES DEPENDIENTES QUE PRESENTAN INCIDENCIAS EN LAS COMPROBACIONES CONTABLES SOBRE LOS ESTADOS PRESUPUESTARIOS.**

<b>Municipi</b>	<b>Província</b>	<b>1</b>	<b>2</b>	<b>3</b>	<b>4</b>	<b>5</b>	<b>6</b>	<b>7</b>	<b>8</b>	<b>9</b>	<b>10</b>	<b>11</b>	<b>12</b>	<b>13</b>	<b>14</b>	<b>15</b>	<b>16</b>	<b>17</b>	<b>Total</b>
<b>Municipio</b>	<b>Provincia</b>	<b>1</b>	<b>2</b>	<b>3</b>	<b>4</b>	<b>5</b>	<b>6</b>	<b>7</b>	<b>8</b>	<b>9</b>	<b>10</b>	<b>11</b>	<b>12</b>	<b>13</b>	<b>14</b>	<b>15</b>	<b>16</b>	<b>17</b>	<b>Total</b>
Losa del Obispo	València														X				1
Ludiente	Castelló													X					1
Massalfassar	València															X			1
Massamagrell	València					X													1
Monóvar/Monòver	Alacant													X					1
Montaverner	València															X			1
Navajas	Castelló													X					1
Palanques	Castelló													X					1
Pina de Montalgrao	Castelló														X				1
Portell de Morella	Castelló						X												1
Puebla de Arenoso	Castelló																	X	1
Ribesalbes	Castelló						X												1
Rossell	Castelló														X				1







**ANNEX 2.6**

**ANEXO 2.6**

**COMPTE GENERAL DE LES ENTITATS LOCALS 2017. ENTITATS LOCALS I ENS DEPENDENTS QUE PRESENTEN INCIDÈNCIES A LES COMPROVACIONS COMPTABLES SOBRE ELS ESTATS PRESUPUESTARIS.**

**CUENTA GENERAL DE LAS ENTIDADES LOCALES 2017. ENTIDADES LOCALES Y ENTES DEPENDIENTES QUE PRESENTAN INCIDENCIAS EN LAS COMPROBACIONES CONTABLES SOBRE LOS ESTADOS PRESUPUESTARIOS.**

<b>Municipi</b>	<b>Província</b>	<b>1</b>	<b>2</b>	<b>3</b>	<b>4</b>	<b>5</b>	<b>6</b>	<b>7</b>	<b>8</b>	<b>9</b>	<b>10</b>	<b>11</b>	<b>12</b>	<b>13</b>	<b>14</b>	<b>15</b>	<b>16</b>	<b>17</b>	<b>Total</b>
<b>Municipio</b>	<b>Provincia</b>	<b>1</b>	<b>2</b>	<b>3</b>	<b>4</b>	<b>5</b>	<b>6</b>	<b>7</b>	<b>8</b>	<b>9</b>	<b>10</b>	<b>11</b>	<b>12</b>	<b>13</b>	<b>14</b>	<b>15</b>	<b>16</b>	<b>17</b>	<b>Total</b>
Vall d'Alba	Castelló		X																1
Vallanca	València																X		1
Vallibona	Castelló													X		X			2
Villargordo del Cabriel	València																X		1
Villores	Castelló													X		X			2
Viver	Castelló															X			1
Zorita del Maestrazgo	Castelló													X					1
Zucaina	Castelló															X			1
	<b>TOTAL</b>	<b>0</b>	<b>1</b>	<b>1</b>	<b>0</b>	<b>2</b>	<b>8</b>	<b>7</b>	<b>0</b>	<b>1</b>	<b>0</b>	<b>2</b>	<b>0</b>	<b>14</b>	<b>15</b>	<b>24</b>	<b>0</b>	<b>8</b>	<b>83</b>



**ANNEX 2.6**

**ANEXO 2.6**

**COMPTE GENERAL DE LES ENTITATS LOCALS 2017. MANCOMUNITATS QUE PRESENTEN INCIDÈNCIES A LES COMPROVACIONS COMPTABLES SOBRE ELS ESTATS PRESUPUESTARIS.**

**CUENTA GENERAL DE LAS ENTIDADES LOCALES 2017. MANCOMUNIDADES QUE PRESENTAN INCIDENCIAS EN LAS COMPROBACIONES CONTABLES SOBRE LOS ESTADOS PRESUPUESTARIOS.**

<b>Mancomunitats</b>	<b>Província</b>	<b>1</b>	<b>2</b>	<b>3</b>	<b>4</b>	<b>5</b>	<b>6</b>	<b>7</b>	<b>8</b>	<b>9</b>	<b>10</b>	<b>11</b>	<b>12</b>	<b>13</b>	<b>14</b>	<b>15</b>	<b>16</b>	<b>17</b>	<b>Total</b>
<b>Mancomunidades</b>	<b>Provincia</b>	<b>1</b>	<b>2</b>	<b>3</b>	<b>4</b>	<b>5</b>	<b>6</b>	<b>7</b>	<b>8</b>	<b>9</b>	<b>10</b>	<b>11</b>	<b>12</b>	<b>13</b>	<b>14</b>	<b>15</b>	<b>16</b>	<b>17</b>	<b>Total</b>
Alt Maestrat	Castelló													X		X			2
Barrio del Cristo	València							X											1
Castelló-Nord	Castelló														X				1
Comarcal Els Ports	Castelló														X				1
El Marquesat	València																	X	1
El Tejo	València														X				1
Espadán-Mijares	Castelló															X			1
Hoya de Buñol-Chiva	València														X				1
La Bonaigua	Alacant														X				1
La Canal de Navarrés	València														X				1
La Costera-Canal	València															X			1
Mancomunitat de municipis de L'Alcoia i el Comtat	Alacant														X	X			2



**ANNEX 2.6**

**ANEXO 2.6**

**COMPTE GENERAL DE LES ENTITATS LOCALS 2017. MANCOMUNITATS QUE PRESENTEN INCIDÈNCIES A LES COMPROVACIONS COMPTABLES SOBRE ELS ESTATS PRESUPUESTARIS.**

**CUENTA GENERAL DE LAS ENTIDADES LOCALES 2017. MANCOMUNIDADES QUE PRESENTAN INCIDENCIAS EN LAS COMPROBACIONES CONTABLES SOBRE LOS ESTADOS PRESUPUESTARIOS.**

<b>Mancomunitats</b>	<b>Província</b>	<b>1</b>	<b>2</b>	<b>3</b>	<b>4</b>	<b>5</b>	<b>6</b>	<b>7</b>	<b>8</b>	<b>9</b>	<b>10</b>	<b>11</b>	<b>12</b>	<b>13</b>	<b>14</b>	<b>15</b>	<b>16</b>	<b>17</b>	<b>Total</b>
<b>Mancomunidades</b>	<b>Provincia</b>	<b>1</b>	<b>2</b>	<b>3</b>	<b>4</b>	<b>5</b>	<b>6</b>	<b>7</b>	<b>8</b>	<b>9</b>	<b>10</b>	<b>11</b>	<b>12</b>	<b>13</b>	<b>14</b>	<b>15</b>	<b>16</b>	<b>17</b>	<b>Total</b>
Ribera Alta	València							X											1
Rincón de Ademuz	València							X											1
Servicios Beneixama, Campo de Mirra y Cañada	Alacant															X			1
Vall dels Alcalans	València														X				1
	<b>TOTAL</b>	<b>0</b>	<b>0</b>	<b>0</b>	<b>0</b>	<b>0</b>	<b>0</b>	<b>3</b>	<b>0</b>	<b>0</b>	<b>0</b>	<b>0</b>	<b>0</b>	<b>1</b>	<b>8</b>	<b>5</b>	<b>0</b>	<b>1</b>	<b>18</b>



**ANNEX 2.6**

**ANEXO 2.6**

**COMPTE GENERAL DE LES ENTITATS LOCALS 2017. ENTITATS LOCALS MENORS QUE PRESENTEN INCIDÈNCIES A LES COMPROVACIONS COMPTABLES SOBRE ELS ESTATS PRESUPUESTARIS.**

**CUENTA GENERAL DE LAS ENTIDADES LOCALES 2017. ENTIDADES LOCALES MENORES QUE PRESENTAN INCIDENCIAS EN LAS COMPROBACIONES CONTABLES SOBRE LOS ESTADOS PRESUPUESTARIOS.**

<b>Entitat local menor</b>	<b>Província</b>	<b>1</b>	<b>2</b>	<b>3</b>	<b>4</b>	<b>5</b>	<b>6</b>	<b>7</b>	<b>8</b>	<b>9</b>	<b>10</b>	<b>11</b>	<b>12</b>	<b>13</b>	<b>14</b>	<b>15</b>	<b>16</b>	<b>17</b>	<b>Total</b>	
<b>Entidad local menor</b>	<b>Provincia</b>	<b>1</b>	<b>2</b>	<b>3</b>	<b>4</b>	<b>5</b>	<b>6</b>	<b>7</b>	<b>8</b>	<b>9</b>	<b>10</b>	<b>11</b>	<b>12</b>	<b>13</b>	<b>14</b>	<b>15</b>	<b>16</b>	<b>17</b>	<b>Total</b>	
Ballestar	Castelló																		X	1
El Perelló	València							X												1
	<b>TOTAL</b>	<b>0</b>	<b>0</b>	<b>0</b>	<b>0</b>	<b>0</b>	<b>0</b>	<b>1</b>	<b>0</b>	<b>0</b>	<b>0</b>	<b>0</b>	<b>0</b>	<b>0</b>	<b>0</b>	<b>0</b>	<b>0</b>	<b>0</b>	<b>1</b>	<b>2</b>



**ANNEX 2.6**

**ANEXO 2.6**

**COMPTE GENERAL DE LES ENTITATS LOCALS 2017. CONSORCIS QUE PRESENTEN INCIDÈNCIES A LES COMPROVACIONS COMPTABLES SOBRE ELS ESTATS PRESUPUESTARIS.**

**CUENTA GENERAL DE LAS ENTIDADES LOCALES 2017. CONSORCIOS QUE PRESENTAN INCIDENCIAS EN LAS COMPROBACIONES CONTABLES SOBRE LOS ESTADOS PRESUPUESTARIOS.**

<b>Consortis</b>	<b>Entitat principal</b>	<b>1</b>	<b>2</b>	<b>3</b>	<b>4</b>	<b>5</b>	<b>6</b>	<b>7</b>	<b>8</b>	<b>9</b>	<b>10</b>	<b>11</b>	<b>12</b>	<b>13</b>	<b>14</b>	<b>15</b>	<b>16</b>	<b>17</b>	<b>Total</b>
<b>Consortios</b>	<b>Entidad principal</b>	<b>1</b>	<b>2</b>	<b>3</b>	<b>4</b>	<b>5</b>	<b>6</b>	<b>7</b>	<b>8</b>	<b>9</b>	<b>10</b>	<b>11</b>	<b>12</b>	<b>13</b>	<b>14</b>	<b>15</b>	<b>16</b>	<b>17</b>	<b>Total</b>
Esports Horta	Ajunt. Torrent										X				X	X			3
Red Jovesnet (Xarxa Jovesnet)	Ajunt. Torrent														X				1
<b>TOTAL</b>		<b>0</b>	<b>0</b>	<b>0</b>	<b>0</b>	<b>0</b>	<b>0</b>	<b>0</b>	<b>0</b>	<b>0</b>	<b>1</b>	<b>0</b>	<b>0</b>	<b>0</b>	<b>2</b>	<b>1</b>	<b>0</b>	<b>0</b>	<b>4</b>





**ANNEX 2.6**

**ANEXO 2.6**

**COMPTE GENERAL DE LES ENTITATS LOCALS 2017. ORGANISMES AUTÒNOMS QUE PRESENTEN INCIDÈNCIES A LES COMPROVACIONS COMPTABLES SOBRE ELS ESTATS PRESUPUESTARIS.**

**CUENTA GENERAL DE LAS ENTIDADES LOCALES 2017. ORGANISMOS AUTÓNOMOS QUE PRESENTAN INCIDENCIAS EN LAS COMPROBACIONES CONTABLES SOBRE LOS ESTADOS PRESUPUESTARIOS.**

<b>Organisme autònom</b>	<b>Entitat principal</b>	<b>1</b>	<b>2</b>	<b>3</b>	<b>4</b>	<b>5</b>	<b>6</b>	<b>7</b>	<b>8</b>	<b>9</b>	<b>10</b>	<b>11</b>	<b>12</b>	<b>13</b>	<b>14</b>	<b>15</b>	<b>16</b>	<b>17</b>	<b>Total</b>
<b>Organismo autónomo</b>	<b>Entidad principal</b>	<b>1</b>	<b>2</b>	<b>3</b>	<b>4</b>	<b>5</b>	<b>6</b>	<b>7</b>	<b>8</b>	<b>9</b>	<b>10</b>	<b>11</b>	<b>12</b>	<b>13</b>	<b>14</b>	<b>15</b>	<b>16</b>	<b>17</b>	<b>Total</b>
Institut Municipal de Cultura de Meliana	Ajuntament de Meliana														X				1
Pacte Territorial per a l'Ocupació en la Ribera	Mancomunitat Ribera Alta																X		1
Patronato Deportivo Municipal	Ajuntament d'Enguera																X		1
Patronato Escuela de Música	Ajuntament de Morella																X		1
Patronato Municipal de Escuelas Infantiles	Ajuntament d'Alacant								X										1
Patronato Municipal de Turismo d'Alacant	Ajuntament d'Alacant																X		1
Patronato Municipal Fiestas de Castelló	Ajuntament de Castelló de la Plana																X		1
Patronato Universidad Popular	Ajuntament de València							X											1
Resid Ancianos Antonio y Julio Muñoz Genovés	Ajuntament d'Albal																X		1
Residencia Tercera Edad Ramón Pastor	Ajuntament de Catarroja																X		1
	<b>TOTAL</b>	<b>0</b>	<b>0</b>	<b>0</b>	<b>0</b>	<b>0</b>	<b>2</b>	<b>2</b>	<b>0</b>	<b>1</b>	<b>0</b>	<b>1</b>	<b>0</b>	<b>0</b>	<b>4</b>	<b>13</b>	<b>0</b>	<b>0</b>	<b>23</b>



**ANNEX 2.7 Entitats locals i ens depenents que presenten incidències a les comprovacions comptables sobre el balanç i el compte de resultats.**

ANEXO 2.7 Entidades locales y entes dependientes que presentan incidencias en las comprobaciones contables sobre el balance y la cuenta de resultados.





**ANNEX 2.7**  
**ANEXO 2.7**

**COMPTE GENERAL DE LES ENTITATS LOCALS 2017. ENTITATS LOCALS I ENS DEPENDENTS QUE PRESENTEN INCIDÈNCIES A LES COMPROVACIONS COMPTABLES SOBRE EL BALANÇ I EL COMPTE DE RESULTATS.**

**CUENTA GENERAL DE LAS ENTIDADES LOCALES 2017. ENTIDADES LOCALES Y ENTES DEPENDIENTES QUE PRESENTAN INCIDENCIAS EN LAS COMPROBACIONES CONTABLES SOBRE EL BALANCE Y LA CUENTA DE RESULTADOS.**

<b>Municipi</b>	<b>Província</b>	<b>1</b>	<b>2</b>	<b>3</b>	<b>4</b>	<b>5</b>	<b>Total</b>
<b>Municipio</b>	<b>Provincia</b>	<b>1</b>	<b>2</b>	<b>3</b>	<b>4</b>	<b>5</b>	<b>Total</b>
Alaquas	València					X	1
Alfarp	València				X		1
Almàssera	València		X				1
Almazora/Almassora	Castelló					X	1
Altura	Castelló					X	1
Bellreguard	València			X			1
Bellús	València					X	1
Benafigos	Castelló			X			1
Benejúzar	Alacant				X		1
Benicasim/Benicàssim	Castelló		X				1
Benidorm	Alacant					X	1
Beniparrell	València			X			1
Benisuera	València					X	1
Bigastro	Alacant					X	1
Borriol	Castelló					X	1
Cabanes	Castelló	X		X			2
Canet lo Roig	Castelló					X	1
Castelló de Rugat	València				X		1
Castielfabib	València	X					1



<b>Municipi Municipio</b>	<b>Província Provincia</b>	<b>1 1</b>	<b>2 2</b>	<b>3 3</b>	<b>4 4</b>	<b>5 5</b>	<b>Total Total</b>
Cerdà	València					X	1
Chilches/Xilxes	Castelló			X			1
Cofrentes	València			X			1
Cox	Alacant					X	1
Daya Nueva	Alacant					X	1
Elche/Elx	Alacant					X	1
Elda	Alacant		X				1
Godella	València					X	1
La Jana	Castelló					X	1
La Nucia	Alacant			X			1
La Salzadella	Castelló	X			X	X	3
La Vall d'Uixó	Castelló					X	1
Les Coves de Vinromá	Castelló	X			X	X	3
Lucena del Cid	Castelló					X	1
Millares	València			X			1
Monóvar/Monòver	Alacant					X	1
Montserrat	València		X				1
Museros	València			X			1
Navajas	Castelló					X	1
Onil	Alacant			X			1
Palanques	Castelló					X	1
Paterna	València		X	X			2
Pilar de la Horadada	Alacant					X	1
Piles	València					X	1
Ribesalbes	Castelló			X			1
Rossell	Castelló					X	1
San Fulgencio	Alacant					X	1
San Rafael del Río	Castelló			X			1
Santa Magdalena de Pulpis	Castelló					X	1
Sumacàrcer	València			X			1



<b>Municipi Municipio</b>	<b>Província Provincia</b>	<b>1</b>	<b>2</b>	<b>3</b>	<b>4</b>	<b>5</b>	<b>Total</b>
		<b>1</b>	<b>2</b>	<b>3</b>	<b>4</b>	<b>5</b>	<b>Total</b>
Tírig	Castelló					X	1
Torrella	València					X	1
Torrent	València			X			1
Torrevieja	Alacant			X			1
Vall d'Alba	Castelló					X	1
Vallibona	Castelló					X	1
Villores	Castelló					X	1
Xeresa	València					X	1
Xirivella	València					X	1
Zorita del Maestrazgo	Castelló					X	1
	<b>TOTAL</b>	<b>4</b>	<b>5</b>	<b>16</b>	<b>5</b>	<b>35</b>	<b>65</b>



**ANNEX 2.7**  
**ANEXO 2.7**

**COMPTE GENERAL DE LES ENTITATS LOCALS 2017. MANGCOMUNITATS QUE PRESENTEN INCIDÈNCIES A LES COMPROVACIONS COMPTABLES SOBRE EL BALANÇ I EL COMPTE DE RESULTATS.**

**CUENTA GENERAL DE LAS ENTIDADES LOCALES 2017. MANGCOMUNIDADES QUE PRESENTAN INCIDENCIAS EN LAS COMPROBACIONES CONTABLES SOBRE EL BALANCE Y LA CUENTA DE RESULTADOS.**

<b>Mancomunitats</b>	<b>Província</b>	<b>1</b>	<b>2</b>	<b>3</b>	<b>4</b>	<b>5</b>	<b>Total</b>
<b>Mancomunidades</b>	<b>Provincia</b>	<b>1</b>	<b>2</b>	<b>3</b>	<b>4</b>	<b>5</b>	<b>Total</b>
Alt Maestrat	Castelló					X	1
Castelló-Nord	Castelló	X		X			2
El Tejo	València			X			1
La Vall d'Albaida	València					X	1
Rincón de Ademuz	València				X	X	2
	<b>TOTAL</b>	<b>1</b>	<b>0</b>	<b>2</b>	<b>1</b>	<b>3</b>	<b>7</b>



**ANNEX 2.7**

**ANEXO 2.7**

**COMPTE GENERAL DE LES ENTITATS LOCALS 2017. ORGANISMES AUTÒNOMS QUE PRESENTEN INCIDÈNCIES A LES COMPROVACIONS COMPTABLES SOBRE EL BALANÇ I EL COMPTE DE RESULTATS.**

**CUENTA GENERAL DE LAS ENTIDADES LOCALES 2017. ORGANISMOS AUTÓNOMOS QUE PRESENTAN INCIDENCIAS EN LAS COMPROBACIONES CONTABLES SOBRE EL BALANCE Y LA CUENTA DE RESULTADOS.**

<b>Organismes autònoms</b>	<b>Entitat principal</b>	<b>1</b>	<b>2</b>	<b>3</b>	<b>4</b>	<b>5</b>	<b>Total</b>
<b>Organismos autónomos</b>	<b>Entidad principal</b>	<b>1</b>	<b>2</b>	<b>3</b>	<b>4</b>	<b>5</b>	<b>Total</b>
Consell Agrari Municipal de Torrent	Ajuntament de Torrent			X			1
Escuela Taurina	Diputació Prov. de Castelló			X			1
Escuela y Banda de Música	Ajuntament de Villena			X			1
Fundació Esportiva Mpal. de Torrente	Ajuntament de Torrent					X	1
Fundación Pública Guardería Infantil La Glorieta	Ajuntament de Pedreguer						0
Patronato Mpal. de Turismo d'Alacant	Ajuntament d'Alacant			X			1
Visitelche	Ajuntament d'Elx			X			1
	<b>TOTAL</b>	<b>0</b>	<b>0</b>	<b>5</b>	<b>0</b>	<b>1</b>	<b>6</b>



**ANNEX 2.8 Societats mercantils públiques locals que mostren pèrdues en l'exercici 2017**

ANEXO 2.8 Sociedades mercantiles públicas locales que reflejan pérdidas en el ejercicio 2017



**ANNEX 2.8**  
**ANEXO 2.8**

**COMPTE GENERAL DE LES ENTITATS LOCALS 2017. SOCIETATS MERCANTILS PÚBLIQUES LOCALS QUE MOSTREN PÈRDUES EN L'EXERCICI 2017 (Import en euros)**

**CUENTA GENERAL DE LAS ENTIDADES LOCALES 2017. SOCIEDADES MERCANTILES PÚBLICAS LOCALES QUE REFLEJAN PÉRDIDAS EN EL EJERCICIO 2017 (Importe en euros)**

<b>Societat mercantil pública</b> <b>Sociedad mercantil pública</b>	<b>Entitat Principal</b> <b>Entidad principal</b>	<b>Resultat</b> <b>Resultado</b>
Em Prov Aguas Costa Blanca, Proaguas Costablanca	Diputació Provincial d'Alacant	-702.315
Pemsa, SA	Ajuntament de Moncada	-379.561
Empleo, Estudios y Formacion, SL	Ajuntament de Burjassot	-256.273
Societat de Gestio Publica d'Albaida, SL	Ajuntament d'Albaida	-212.114
Emsevall, SL	Ajuntament de La Vall d'Uixó	-171.262
Promoción Económica de Xàtiva, SA	Ajuntament de Xàtiva	-170.199
Marina de Las Dunas, SA	Ajuntament de Guardamar del Segura	-118.408
Societat per a la Promoció de la Vall d'Albaida, SA	Mancomunitat la Vall d'Albaida	-117.455
Empresa Municipal Urbanizadora de Cullera, SA	Ajuntament de Cullera	-98.786
Geonet Territorial, SA	Diputació Provincial d'Alacant	-90.419
Gestio Municipal de Neteja, SL	Ajuntament de Guardamar del Segura	-43.177
Risoncha, SL	Ajuntament de Canals	-37.365
Serv Integrals Neteja i Medi Ambient d'Ondara, SL	Ajuntament d'Ondara	-25.083
La Granja Desarrolla, SL	Ajuntament La Granja de la Costera	-20.251
Servicios Empresariales del Palancia, SL	Ajuntament de Castellnovo	-20.094
Empresa Municipal de Información de Elda, SA	Ajuntament d'Elda	-12.227
Promociones e Iniciativas Municipales de Ibi, SL	Ajuntament D'Ibi	-11.806
Desarrollo Rural Les Clapisses, S.L.	Ajuntament Portell de Morella	-11.234
Promoción Económica de Novetle, SA	Ajuntament de Novetlè	-8.602
Aldaia Próxima S.A.U (Sociedad Mercantil)	Ajuntament Aldaia	-3.761
Innovacions Empresariales de Montaverner, SL	Ajuntament de Montaverner	-3.140
Adelsa, SA	Ajuntament de Chiva	-631
Radio Ibi, SL	Ajuntament D'Ibi	-600
Somusal, SLU	Ajuntament d'Albatera	-98



**ANNEX 2.8**  
**ANEXO 2.8**

**COMPTE GENERAL DE LES ENTITATS LOCALS 2017. ENTITATS PÚBLIQUES EMPRESARIALS QUE MOSTREN PÈRDUES EN L'EXERCICI 2017 (Import en euros)**

**CUENTA GENERAL DE LAS ENTIDADES LOCALES 2017. ENTIDADES PÚBLICAS EMPRESARIALES QUE REFLEJAN PÉRDIDAS EN EL EJERCICIO 2017 (Importe en euros)**

<b>Entitat pública empresarial</b> <b>Entidad pública empresarial</b>	<b>Entitat Principal</b> <b>Entidad Principal</b>	<b>Resultat</b> <b>Resultado</b>
San Vicente Comunicación	Ajuntament de Sant Vicent del Raspeig	-222.839
Aigües i Sanejament	Ajuntament de Sueca	-49.459

Cal tenir en compte que les dades anteriors s'han obtingut exclusivament dels fitxers XML que ha enviat l'entitat i que apareixen en el balanç. Això pot tenir com a conseqüència que en algun cas hi pugui haver diferències amb la informació detallada, ja que, si les entitats locals no han introduït pas totes les partides correctament, pot passar que la suma d'aquestes no coincideixi amb el resultat.

Debe tenerse en cuenta que los datos anteriores se han obtenido exclusivamente de los ficheros XML enviados por la entidad y que aparecen en el balance. Ello puede suponer que en algún caso puede haber diferencias con la información detallada, porque las entidades locales no han cumplimentado todas las partidas correctamente y la suma de éstas no coincida con el resultado.





**ANNEX 2.9 Societats mercantils públiques locals que presenten incidències a les comprovacions globals als seus estats comptables.**

ANEXO 2.9 Sociedades mercantiles públicas locales que presentan incidencias en las comprobaciones globales en sus estados contables.



**ANNEX 2.9**

**ANEXO 2.9**

**COMPTE GENERAL DE LES ENTITATS LOCALS 2017. SOCIETATS MERCANTILS PÚBLIQUES LOCALS QUE PRESENTEN INCIDÈNCIES A LES COMPROVACIONS GLOBALES ALS SEUS ESTATS COMPTABLES.**

**CUENTA GENERAL DE LAS ENTIDADES LOCALES 2017. SOCIEDADES MERCANTILES PÚBLICAS LOCALES QUE PRESENTAN INCIDENCIAS EN LAS COMPROBACIONES GLOBALES EN SUS ESTADOS CONTABLES.**

<b>Societat mercantil pública</b>	<b>Entitat Principal</b>	<b>1</b>	<b>2</b>	<b>Total</b>
<b>Sociedad mercantil pública</b>	<b>Entidad Principal</b>	<b>1</b>	<b>2</b>	<b>Total</b>
Innovació i desenv. econòmic Actiu Torrent	Ajunt. de Torrent	X		1
Innovacions Empresarials de Montaverner, SL	Ajunt. de Montaverner	X		1
Polígon Industrial Las Maromas de Almoradí,SA	Ajunt. d'Almoradí	X	X	2
San Antonio Benageber Formac, Empleo y Serv,SL	Ajunt. San Antonio de Benageber	X	X	2
Servicios Empresariales del Palancia, SL	Ajunt. de Castellnovo	X		1
Urbanística Polígono Industrial Puente Alto, SL	Ajunt. d'Orihuela		X	1
<b>TOTAL</b>		<b>5</b>	<b>3</b>	<b>8</b>

Cal tenir en compte que les dades anteriors s'han obtingut exclusivament dels fitxers XML que ha enviat l'entitat i que apareixen en el balanç. Això pot tenir com a conseqüència que en algun cas hi pugui haver diferències amb la informació detallada, ja que, si les entitats locals no han introduït pas totes les partides correctament, pot passar que la suma d'aquestes no coincideixi amb el resultat.

Debe tenerse en cuenta que las incidencias observadas se han detectado exclusivamente de los datos obtenidos de los ficheros XML enviados por la entidad y que aparecen en el balance. Ello puede suponer que en algún caso puede haber diferencias con la información detallada, porque las entidades locales no han cumplimentado todas las partidas correctamente y la suma de éstas no coincide con el resultado.



**ANNEX 2.10 Resultat pressupostari ajustat de les entitats locals amb romanent de tresoreria negatiu.**

ANEXO 2.10 Resultado presupuestario ajustado de las entidades locales con remanente de tesorería negativo.



**ANNEX 2.10**  
**ANEXO 2.10**

**COMPTE GENERAL DE LES ENTITATS LOCALS 2017. RESULTAT PRESSUPOSTARI AJUSTAT DE LES ENTITATS LOCALS AMB ROMANENT DE TRESORERIA NEGATIU**

**CUENTA GENERAL DE LAS ENTIDADES LOCALES 2017. RESULTADO PRESUPUESTARIO AJUSTADO DE LAS ENTIDADES LOCALES CON REMANENTE DE TESORERÍA NEGATIVO**

<b>Municipis</b> <b>Municipios</b>	<b>Província</b> <b>Provincia</b>	<b>Romanent</b> <b>Remanente</b>	<b>R. pressupostari ajustat</b> <b>R. presupuestario ajustado</b>
Bigastro	Alacant	-4.172.261	526.763
Borriol	Castelló	-1.616.128	453.285
La Vall d'Uixó	Castelló	-1.090.518	-104.747
Zorita del Maestrazgo	Castelló	-616.610	21.488
Monóvar/Monòver	Alacant	-611.383	1.628.724
Beniarrés	Alacant	-250.142	21.038
Villores	Castelló	-180.622	-3.436
Benijófar	Alacant	-140.107	118.670
Palanques	Castelló	-114.423	10.025
Navajas	Castelló	-87.194	69.145
Benisuera	València	-80.445	-44.072
Vallibona	Castelló	-42.744	-12.333
Lorcha	Alacant	-12.418	427.614
Ludiente	Castelló	-4.156	43.485



**ANNEX 2.10**  
**ANEXO 2.10**

**COMPTE GENERAL DE LES ENTITATS LOCALS 2017. RESULTAT PRESSUPOSTARI AJUSTAT DE LES ENTITATS LOCALS AMB ROMANENT DE TRESORERIA NEGATIU**

**CUENTA GENERAL DE LAS ENTIDADES LOCALES 2017. RESULTADO PRESUPUESTARIO AJUSTADO DE LAS ENTIDADES LOCALES CON REMANENTE DE TESORERÍA NEGATIVO**

<b>Mancomunitat</b>	<b>Província</b>	<b>Romanent</b>	<b>R. pressupostari ajustat</b>
<b>MancomunidaD</b>	<b>Provincia</b>	<b>Remanente</b>	<b>R. presupuestario ajustado</b>
Alt Maestrat	Castelló	-18.752	-40.358

Cal tenir en compte que les dades anteriors s'han obtingut exclusivament dels fitxers XML que ha enviat l'entitat i que apareixen en el balanç. Això pot tenir com a conseqüència que en algun cas hi pugui haver diferències amb la informació detallada, ja que, si les entitats locals no han introduït pas totes les partides correctament, pot passar que la suma d'aquestes no coincideixi amb el resultat.

Debe tenerse en cuenta que las incidencias observadas se han detectado exclusivamente de los datos obtenidos de los ficheros XML enviados por la entidad y que aparecen en el balance. Ello puede suponer que en algún caso puede haber diferencias con la información detallada, porque las entidades locales no han cumplimentado todas las partidas correctamente y la suma de éstas no coincida con el resultado.



**ANNEX 2.11 Evolució del saldo del compte 413 “creditors per operacions pendents d'aplicar a pressupost”**

**ANEXO 2.11 Evolución del saldo de la cuenta 413 “acreedores por operaciones pendientes de aplicar a presupuesto”**



**ANNEX 2.11**  
**ANEXO 2.11**

**COMPTE GENERAL DE LES ENTITATS LOCALS 2017. EVOLUCIÓ DEL SALDO DEL COMPTE 413 “CREDITORS PER OPERACIONS PENDENTS D'APLICAR A PRESSUPOST”**

**CUENTA GENERAL DE LAS ENTIDADES LOCALES 2017. EVOLUCIÓN DEL SALDO DE LA CUENTA 413 “ACREEDORES POR OPERACIONES PENDIENTES DE APLICAR A PRESUPUESTO”**

<b>Ajuntament</b>	<b>Província</b>	<b>Saldo del compte 413 2016</b>	<b>Saldo del compte 413 2017</b>	<b>Diferència</b>
<b>Ayuntamiento</b>	<b>Provincia</b>	<b>Saldo de la cuenta 413 2016</b>	<b>Saldo de la cuenta 413 2017</b>	<b>Diferencia</b>
Ademuz	València	11.597	0	-11.597
Agost	Alacant	0	448	448
Agres	Alacant	1.000	5.575	4.576
Aigües	Alacant	342.300	334.264	-8.036
Aín	Castelló	600	0	-600
Albal	València	10.560	0	-10.560
Alberic	València	39.136	15.604	-23.532
Alcalà de Xivert	Castelló	643	0	-643
Alcàntera de Xúquer	València	0	139.173	139.173
Alcàsser	València	57.397	7.105	-50.292
Alcoleja	Alacant	0	6.050	6.050
Alcoy/Alcoi	Alacant	723.476	879.472	155.996
Aldaia	València	104.347	570.547	466.200
Alfafar	València	50.875	0	-50.875
Alfara de la Baronia	València	11.621	11.621	0
Alfondeguilla	Castelló	18.304	0	-18.304
Algar de Palancia	València	0	1.530	1.530
Algimia de Alfara	València	107.799	99.446	-8.352
Algimia de Almonacid	Castelló	2.299	13.119	10.821
Algueña	Alacant	58.932	58.932	0
Alacant/Alacant	Alacant	1.981.802	926.183	-1.055.619
Almàssera	València	298	9.350	9.053



<b>Ajuntament</b>	<b>Província</b>	<b>Saldo del compte 413 2016</b>	<b>Saldo del compte 413 2017</b>	<b>Diferència</b>
<b>Ayuntamiento</b>	<b>Provincia</b>	<b>Saldo de la cuenta 413 2016</b>	<b>Saldo de la cuenta 413 2017</b>	<b>Diferencia</b>
Almazora/Almassora	Castelló	485.652	440.507	-45.145
Almiserà	València	3.082	0	-3.082
Almoradí	Alacant	6.637	12.495	5.858
Almussafes	València	9.961	16.357	6.396
Alpuente	València	7.790	0	-7.790
Altea	Alacant	2.081.286	320.372	-1.760.914
Altura	Castelló	771.223	780.136	8.912
Alzira	València	212.581	101.396	-111.185
Anna	València	60.623	13.069	-47.554
Arañuel	Castelló	2.958	5.000	2.042
Aras de los Olmos	València	76.254	76.254	0
Argelita	Castelló	0	6.753	6.753
Aspe	Alacant	167.265	197.413	30.149
Ayora	València	127.027	6.279	-120.748
Balones	Alacant	12.138	1.911	-10.227
Bellreguard	València	342	342	0
Bellús	València	53.651	53.651	0
Benafigos	Castelló	0	400	400
Benasal	Castelló	91.490	55.973	-35.517
Benasau	Alacant	8.895	2.821	-6.074
Benavites	València	0	38.445	38.445
Benejúzar	Alacant	13.434	13.434	0
Benetússer	València	827.104	181.059	-646.044
Beniarjó	València	3.360	5.199	1.840
Beniarrés	Alacant	2.753	69.152	66.399
Benicarló	Castelló	712.017	795.397	83.381
Benicasim/Benicàssim	Castelló	33.225	32.196	-1.030
Benidorm	Alacant	1.422.981	1.409.167	-13.814





<b>Ajuntament</b>	<b>Província</b>	<b>Saldo del compte 413 2016</b>	<b>Saldo del compte 413 2017</b>	<b>Diferència</b>
<b>Ayuntamiento</b>	<b>Provincia</b>	<b>Saldo de la cuenta 413 2016</b>	<b>Saldo de la cuenta 413 2017</b>	<b>Diferencia</b>
Benifaió	València	982	740	-242
Benifato	Alacant	0	883	883
Beniflá	València	1.815	3.715	1.900
Benigánim	València	22.786	1.057	-21.730
Benijófar	Alacant	1.189.501	244.036	-945.465
Benilloba	Alacant	19.999	13.123	-6.876
Benillup	Alacant	0	219	219
Benimantell	Alacant	12.866	3.983	-8.883
Benimassot	Alacant	0	828	828
Benimeli	Alacant	24.067	32.533	8.466
Benirredrà	València	588	18.077	17.489
Benisanó	València	13.036	13.036	0
Benissa	Alacant	224.639	65.897	-158.742
Benissoda	València	69.284	69.284	0
Bétera	València	248.231	879.592	631.361
Betxí	Castelló	155.321	216.234	60.913
Bolbaite	València	8.989	0	-8.989
Borriol	Castelló	140.900	0	-140.900
Bufali	València	779	78.708	77.929
Bugarra	València	3.236	3.236	0
Buñol	València	52.379	10.276	-42.103
Burjassot	València	1.868.982	429.639	-1.439.343
Busot	Alacant	62.413	46.388	-16.025
Cabanes	Castelló	50.650	36.001	-14.648
Càlig	Castelló	25.753	0	-25.753
Callosa de Segura	Alacant	32.283	0	-32.283
Callosa d'En Sarrià	Alacant	0	68.457	68.457
Calp	Alacant	80.831	113.808	32.977
Carcaixent	València	163.930	41.805	-122.125
Carlet	València	29.351	166.235	136.885



<b>Ajuntament</b>	<b>Província</b>	<b>Saldo del compte 413 2016</b>	<b>Saldo del compte 413 2017</b>	<b>Diferència</b>
<b>Ayuntamiento</b>	<b>Provincia</b>	<b>Saldo de la cuenta 413 2016</b>	<b>Saldo de la cuenta 413 2017</b>	<b>Diferencia</b>
Castalla	Alacant	15.401	9.662	-5.738
Castell de Castells	Alacant	20.122	0	-20.122
Castellново	Castelló	33.760	65.197	31.436
Castelló de Rugat	València	347.996	1.730	-346.266
Castelló de la Plana/Castelló de la Plana	Castelló	53.495	441.170	387.675
Castielfabib	València	148.618	138.696	-9.923
Catarroja	València	18.610	697	-17.913
Catí	Castelló	0	124.752	124.752
Catral	Alacant	1.257	18.515	17.257
Caudete de las Fuentes	València	309.520	314.282	4.763
Cerdà	València	171.120	110.389	-60.731
Cervera del Maestre	Castelló	0	8.993	8.993
Chella	València	0	12.461	12.461
Chera	València	136.167	136.167	0
Chiva	València	598.522	1.122.311	523.789
Chóvar	Castelló	52.039	60	-51.979
Cirat	Castelló	31.444	47.630	16.186
Cocentaina	Alacant	986	88.519	87.534
Confrides	Alacant	1.610	326	-1.284
Cortes de Pallás	València	112.928	12.314	-100.614
Cox	Alacant	26.358	1.852.254	1.825.896
Crevillent	Alacant	60.213	180.965	120.753
Cullera	València	162.988	78.965	-84.023
Daya Nueva	Alacant	19.973	707	-19.266
Daya Vieja	Alacant	709.375	380.742	-328.633
Dénia	Alacant	195.428	204.528	9.100
Domeño	València	23.425	23.425	0
Dos Aguas	València	169.880	12.180	-157.700
El Benitachell/Poble Nou de Benitatxell	Alacant	2.865	480	-2.385
El Castell de Guadalest	Alacant	374.661	356.593	-18.069
El Fondó de les Neus/Hondón de las Nieves	Alacant	7.960	5.732	-2.228



<b>Ajuntament</b>	<b>Província</b>	<b>Saldo del compte 413 2016</b>	<b>Saldo del compte 413 2017</b>	<b>Diferència</b>
<b>Ayuntamiento</b>	<b>Provincia</b>	<b>Saldo de la cuenta 413 2016</b>	<b>Saldo de la cuenta 413 2017</b>	<b>Diferencia</b>
El Ràfol d'Almúnia	Alacant	33	0	-33
El Toro	Castelló	0	14.451	14.451
Elche/Elx	Alacant	4.679.385	6.287.023	1.607.638
Elda	Alacant	1.264.468	206.647	-1.057.821
Enguera	València	46.498	13.752	-32.746
Eslida	Castelló	29.536	1.352	-28.183
Estivella	València	46.702	102.871	56.169
Estubeny	València	18.121	11.360	-6.761
Facheca	Alacant	8.191	18.998	10.807
Faura	València	6.494	0	-6.494
Finestrat	Alacant	19.855	20.995	1.140
Foios	València	-4.528.445	-4.814.710	-286.264
Formentera del Segura	Alacant	22.421	4.243	-18.178
Fortaleny	València	0	13.174	13.174
Fuente la Reina	Castelló	2.226	2.121	-105
Gaibiel	Castelló	215.705	125.382	-90.322
Gandia	València	8.577.995	451.202	-8.126.793
Gata de Gorgos	Alacant	66.603	104.974	38.371
Geldo	Castelló	9.589	3.440	-6.149
Genovés	València	0	3.365	3.365
Gilet	València	120.757	274.154	153.397
Godella	València	27.966	4.609	-23.357
Godolleta	València	0	27.101	27.101
Gorga	Alacant	18.110	18.973	863
Granja de Rocamora	Alacant	12.207	0	-12.207
Guardamar del Segura	Alacant	0	91.230	91.230
Ibi	Alacant	0	15.682	15.682
Jacarilla	Alacant	25.262	0	-25.262
Jarafuel	València	0	13.354	13.354
Jávea/Xàbia	Alacant	33.132	122.831	89.699



<b>Ajuntament</b>	<b>Província</b>	<b>Saldo del compte 413 2016</b>	<b>Saldo del compte 413 2017</b>	<b>Diferència</b>
<b>Ayuntamiento</b>	<b>Provincia</b>	<b>Saldo de la cuenta 413 2016</b>	<b>Saldo de la cuenta 413 2017</b>	<b>Diferencia</b>
Jijona/Xixona	Alacant	165.783	42.229	-123.554
L' Alcúdia	València	169.224	13.614	-155.611
L' Alcúdia de Crespins	València	295	165.479	165.184
L' Alqueria de la Comtessa	València	8.150	8.150	0
L' Eliana	València	1.183.436	854.399	-329.036
L' Ènova	València	114.641	106.094	-8.547
La Granja de la Costera	València	9.522	38.076	28.554
La Jana	Castelló	0	8.133	8.133
La Llosa	Castelló	0	50	50
La Llosa de Ranes	València	127.623	0	-127.623
La Nucia	Alacant	341.320	528.650	187.330
La Pobla de Farnals	València	1.299.537	1.036.400	-263.138
La Pobla de Vallbona	València	118.869	216.886	98.017
La Pobla Llarga	València	24.158	131.629	107.471
La Puebla de San Miguel	València	0	1.522	1.522
La Romana	Alacant	175.972	38.371	-137.601
La Vall de Laguar	Alacant	500	0	-500
La Vall d'Uixó	Castelló	803.781	803.885	104
La Vilavella	Castelló	0	61.664	61.664
La Villa de Alginet	València	0	189	189
L'Alcora	Castelló	104.896	174.761	69.864
L'Alqueria d'Asnar	Alacant	3.426	3.426	0
Llaurí	València	893.651	722.740	-170.911
Llíber	Alacant	2.572	43.200	40.627
Lliria	València	1.649.768	1.630.429	-19.339
Lorcha	Alacant	90.839	107.391	16.552
Los Montesinos	Alacant	17.664	23.987	6.323
Ludiente	Castelló	5.319	3.039	-2.281
Manuel	València	9.504	25.435	15.931
Massamagrell	València	567	100.851	100.283
Matet	Castelló	5.239	3.130	-2.109



<b>Ajuntament</b>	<b>Província</b>	<b>Saldo del compte 413 2016</b>	<b>Saldo del compte 413 2017</b>	<b>Diferència</b>
<b>Ayuntamiento</b>	<b>Provincia</b>	<b>Saldo de la cuenta 413 2016</b>	<b>Saldo de la cuenta 413 2017</b>	<b>Diferencia</b>
Millares	València	0	1.043	1.043
Mislata	València	264.314	81.239	-183.074
Mogente/Moixent	València	62.375	0	-62.375
Moncada	València	1.308.810	253.763	-1.055.047
Moncofa	Castelló	73.626	227.126	153.501
Monforte del Cid	Alacant	52.532	63.643	11.111
Monóvar/Monòver	Alacant	103.058	5.463.437	5.360.379
Montanejos	Castelló	40.916	0	-40.916
Montaverner	València	40.080	34.978	-5.101
Montserrat	València	100.301	42.891	-57.410
Morella	Castelló	0	25.629	25.629
Murla	Alacant	0	3.256	3.256
Muro de Alcoy	Alacant	23.195	32.271	9.076
Museros	València	9.277	5.821	-3.456
Mutxamel	Alacant	372.848	386.032	13.184
Náquera	València	7.429	4.974	-2.456
Navajas	Castelló	188.336	241.703	53.368
Navarrés	València	651	0	-651
Novelda	Alacant	0	19.660	19.660
Nules	Castelló	858.778	503.409	-355.369
Oliva	València	150.300	115.718	-34.582
Olocau	València	0	20.677	20.677
Onda	Castelló	527.404	355.971	-171.433
Onil	Alacant	691.321	102.314	-589.006
Ontinyent	València	617.556	674.311	56.755
Orba	Alacant	51.527	21.636	-29.892
Orihuela	Alacant	5.937.658	3.195.197	-2.742.460
Oropesa del Mar/Orpesa	Castelló	132.902	189.888	56.986
Paiporta	València	263.529	55.454	-208.075



<b>Ajuntament</b>	<b>Província</b>	<b>Saldo del compte 413 2016</b>	<b>Saldo del compte 413 2017</b>	<b>Diferència</b>
<b>Ayuntamiento</b>	<b>Provincia</b>	<b>Saldo de la cuenta 413 2016</b>	<b>Saldo de la cuenta 413 2017</b>	<b>Diferencia</b>
Palma de Gandía	València	42.223	42.223	0
Palmera	València	41.175	41.175	0
Paterna	València	600.186	4.754.533	4.154.347
Pedralba	València	147.450	61.053	-86.398
Pedreguer	Alacant	0	37.500	37.500
Pego	Alacant	115.165	136.947	21.782
Penàguila	Alacant	9.360	9.360	0
Peñíscola	Castelló	0	489	489
Petrer	Alacant	0	14.502	14.502
Petrés	València	40.389	40.389	0
Picanya	València	200.141	169.079	-31.062
Picassent	València	9.950	51.311	41.361
Pilar de la Horadada	Alacant	321.016	72.274	-248.742
Piles	València	0	28.283	28.283
Pina de Montalgrao	Castelló	7.486	0	-7.486
Pinoso	Alacant	10.256	670.446	660.190
Planes	Alacant	37.399	26.090	-11.309
Polop	Alacant	0	32.367	32.367
Potries	València	7.995	0	-7.995
Puçol	València	7.653	0	-7.653
Puebla de Arenoso	Castelló	100	29.148	29.048
Puig	València	216.399	163.799	-52.599
Quart de Poblet	València	667.832	52.334	-615.498
Quatretondeta	Alacant	0	858	858
Quesa	València	44.948	0	-44.948
Rafelbuñol/Rafelbunyol	València	901.071	904.692	3.620
Requena	València	3.098	0	-3.098
Riba-roja de Túria	València	434.366	794.119	359.753
Riola	València	4.512	12.601	8.089
Rocafort	València	99.087	34.741	-64.346
Rojales	Alacant	307.459	173.692	-133.767



<b>Ajuntament</b>	<b>Província</b>	<b>Saldo del compte 413 2016</b>	<b>Saldo del compte 413 2017</b>	<b>Diferència</b>
<b>Ayuntamiento</b>	<b>Provincia</b>	<b>Saldo de la cuenta 413 2016</b>	<b>Saldo de la cuenta 413 2017</b>	<b>Diferencia</b>
Rótova	València	16.046	16.046	0
Sagunto/Sagunt	València	358.992	576.439	217.447
San Fulgencio	Alacant	219.702	0	-219.702
San Isidro	Alacant	51.849	0	-51.849
San Miguel de Salinas	Alacant	79.569	75.819	-3.750
San Vicente del Raspeig/Sant Vicent del Raspeig	Alacant	570.899	329.411	-241.487
Sant Jordi/San Jorge	Castelló	0	45.438	45.438
Sant Mateu	Castelló	50.559	38.727	-11.832
Santa Magdalena de Pulpis	Castelló	0	145.868	145.868
Santa Pola	Alacant	7.860	187.345	179.485
Sarratella	Castelló	0	1.626	1.626
Sax	Alacant	0	199.000	199.000
Segart	València	14.321	22.871	8.550
Segorbe	Castelló	81.616	104.588	22.972
Senija	Alacant	18.313	21.233	2.920
Serra	València	902.347	362.492	-539.855
Siete Aguas	València	196.775	141.713	-55.063
Silla	València	595.177	311.428	-283.749
Sot de Ferrer	Castelló	1.675	1.453	-221
Sueca	València	386.883	53.439	-333.444
Sumacàrcer	València	0	7.262	7.262
Tàrbena	Alacant	5.287	347	-4.939
Tavernes de la Valldigna	València	145.158	261.434	116.275
Terrateig	València	4.323	2.969	-1.354
Teulada	Alacant	160.671	261.674	101.003
Tibi	Alacant	0	13.515	13.515
Titaguas	València	13.931	13.931	0
Todolella	Castelló	23.794	0	-23.794
Tollos	Alacant	599	0	-599
Torrella	València	142.052	146.561	4.510



<b>Ajuntament</b>	<b>Província</b>	<b>Saldo del compte 413 2016</b>	<b>Saldo del compte 413 2017</b>	<b>Diferència</b>
<b>Ayuntamiento</b>	<b>Provincia</b>	<b>Saldo de la cuenta 413 2016</b>	<b>Saldo de la cuenta 413 2017</b>	<b>Diferencia</b>
Torremanzanas/La Torre de les Maçanes	Alacant	211.533	180.695	-30.838
Torrent	València	466.647	103.043	-363.604
Torres Torres	València	12.649	12.649	0
Torrevieja	Alacant	2.727.333	1.006.518	-1.720.815
Tous	València	48.222	23.126	-25.096
Turís	València	144	8.878	8.734
Useras/Les Useres	Castelló	62.458	210.817	148.359
Utiel	València	1.210	2.850	1.640
València	València	5.650.245	21.510.915	15.860.670
Vall d'Alba	Castelló	88.423	58.694	-29.729
Vallada	València	171.876	72.967	-98.910
Vallés	València	51.556	54.338	2.782
Vilafamés	Castelló	20.975	64.119	43.143
Vilamarxant	València	5.154	5.154	0
Vilanova d'Alcolea	Castelló	51.310	8.648	-42.662
Vila-real	Castelló	1.253.761	4.395.056	3.141.295
Villalonga	València	168.133	33.017	-135.116
Villanueva de Castellón	València	112.239	105.749	-6.490
Villanueva de Viver	Castelló	10.469	879	-9.590
Villar del Arzobispo	València	5.961	5.961	0
Villargordo del Cabriel	València	940	2.650	1.710
Villena	Alacant	913.845	306.947	-606.898
Vinalesa	València	62.593	0	-62.593
Vinaròs	Castelló	98.992	147.650	48.657
Xàtiva	València	0	179.650	179.650
Xeraco	València	39.921	77.042	37.121
Xeresa	València	266.265	88.172	-178.094
Xirivella	València	1.491.704	1.214.551	-277.154
Yátova	València	0	3.569	3.569





<b>Ajuntament</b>	<b>Província</b>	<b>Saldo del compte 413 2016</b>	<b>Saldo del compte 413 2017</b>	<b>Diferència</b>
<b>Ayuntamiento</b>	<b>Provincia</b>	<b>Saldo de la cuenta 413 2016</b>	<b>Saldo de la cuenta 413 2017</b>	<b>Diferencia</b>
Zarra	València	884	9.864	8.980
Zorita del Maestrazgo	Castelló	63.697	78.189	14.492
<b>TOTAL</b>		<b>71.339.069</b>	<b>79.845.243</b>	<b>8.506.174</b>



**ANNEX 2.11**

**ANEXO 2.11**

**COMPTE GENERAL DE LES ENTITATS LOCALS 2017. EVOLUCIÓ DEL SALDO DEL COMPTE 413 “CREDITORS PER OPERACIONS PENDENTS D'APLICAR A PRESSUPOST”**

**CUENTA GENERAL DE LAS ENTIDADES LOCALES 2017. EVOLUCIÓN DEL SALDO DE LA CUENTA 413 “ACREEDORES POR OPERACIONES PENDIENTES DE APLICAR A PRESUPUESTO”**

<b>Províncies</b>	<b>Saldo del compte 413 2016</b>	<b>Saldo del compte 413 2017</b>	<b>Diferència</b>
<b>Provincias</b>	<b>Saldo de la cuenta 413 2016</b>	<b>Saldo de la cuenta 413 2017</b>	<b>Diferencia</b>
Diputació provincial d'Alacant	3.162.597	3.936.474	773.877
Diputació provincial de Castelló	4.422.759	6.220.756	1.797.997
Diputació provincial de València	192.015	895.984	703.969
<b>TOTAL</b>	<b>7.777.372</b>	<b>11.053.214</b>	<b>3.275.842</b>



**ANNEX 2.11**  
**ANEXO 2.11**

**COMPTE GENERAL DE LES ENTITATS LOCALS 2017. EVOLUCIÓ DEL SALDO DEL COMPTE 413 “ CREDITORS PER OPERACIONS PENDENTS D'APLICAR A PRESSUPOST”**

**CUENTA GENERAL DE LAS ENTIDADES LOCALES 2017. EVOLUCIÓN DEL SALDO DE LA CUENTA 413 “ACREEDORES POR OPERACIONES PENDIENTES DE APLICAR A PRESUPUESTO”**

<b>Mancomunitat</b>	<b>Província</b>	<b>Saldo del compte 413 2016</b>	<b>Saldo del compte 413 2017</b>	<b>Diferència</b>
<b>Mancomunidad</b>	<b>Provincia</b>	<b>Saldo de la cuenta 413 2016</b>	<b>Saldo de la cuenta 413 2017</b>	<b>Diferencia</b>
El Tejo	València	2.853	2.853	0
Intermunicipal L' Horta Nord	València	18.675	3.672	-15.002
La Baronía	València	35.305	351	-34.954
La Costera-Canal	València	0	4.989	4.989
La Rectoría	Alacant	58	925	867
La Vall d'Albaida	València	330.881	650.552	319.671
La Vid y El Mármol (Vidimar)	Alacant	0	1.875	1.875
Serv Sociales y Turismo Pego, L'Atzúvia i Les Valls	Alacant	53	0	-53
Servicios Sociales de Mariola	Alacant	27	27	0
<b>TOTAL</b>		<b>387.852</b>	<b>665.244</b>	<b>277.392</b>



**ANNEX 2.11**

**ANEXO 2.11**

**COMPTE GENERAL DE LES ENTITATS LOCALS 2017. EVOLUCIÓ DEL SALDO DEL COMPTE 413 “ CREDITORS PER OPERACIONS PENDENTS D'APLICAR A PRESSUPOST”**

**CUENTA GENERAL DE LAS ENTIDADES LOCALES 2017. EVOLUCIÓN DEL SALDO DE LA CUENTA 413 “ACREEDORES POR OPERACIONES PENDIENTES DE APLICAR A PRESUPUESTO”**

<b>Àrea Metropolitana</b>	<b>Província</b>	<b>Saldo del compte 413 2016</b>	<b>Saldo del compte 413 2017</b>	<b>Diferència</b>
<b>Àrea Metropolitana</b>	<b>Província</b>	<b>Saldo de la cuenta 413 2016</b>	<b>Saldo de la cuenta 413 2017</b>	<b>Diferencia</b>
Tratamiento de Residuos	València	165.872	0	-165.872
<b>TOTAL</b>		<b>165.872</b>	<b>0</b>	<b>-165.872</b>



**ANNEX 2.11**

**ANEXO 2.11**

**COMPTE GENERAL DE LES ENTITATS LOCALS 2017. EVOLUCIÓ DEL SALDO DEL COMPTE 413 “CREDITORS PER OPERACIONS PENDENTS D'APLICAR A PRESSUPOST”**

**CUENTA GENERAL DE LAS ENTIDADES LOCALES 2017. EVOLUCIÓN DEL SALDO DE LA CUENTA 413 “ACREEDORES POR OPERACIONES PENDIENTES DE APLICAR A PRESUPUESTO”**

<b>Entitat Local Menor</b>	<b>Província</b>	<b>Saldo del compte 413 2016</b>	<b>Saldo del compte 413 2017</b>	<b>Diferència</b>
<b>Entidad Local Menor</b>	<b>Provincia</b>	<b>Saldo de la cuenta 413 2016</b>	<b>Saldo de la cuenta 413 2017</b>	<b>Diferencia</b>
Jesús Pobre	Alacant	0	3.222	3.222
La Xara	Alacant	2.614	3.542	929
<b>TOTAL</b>		<b>2.614</b>	<b>6.764</b>	<b>4.150</b>



**ANNEX 2.11**

**ANEXO 2.11**

**COMPTE GENERAL DE LES ENTITATS LOCALS 2017. EVOLUCIÓ DEL SALDO DEL COMPTE 413 “CREDITORS PER OPERACIONS PENDENTS D'APLICAR A PRESSUPOST”**

**CUENTA GENERAL DE LAS ENTIDADES LOCALES 2017. EVOLUCIÓN DEL SALDO DE LA CUENTA 413 “ACREEDORES POR OPERACIONES PENDIENTES DE APLICAR A PRESUPUESTO”**

<b>Consortis</b>	<b>Entitat Principal</b>	<b>Saldo del compte 413 2016</b>	<b>Saldo del compte 413 2017</b>	<b>Diferència</b>
<b>Consortios</b>	<b>Entidad Principal</b>	<b>Saldo de la cuenta 413 2016</b>	<b>Saldo de la cuenta 413 2017</b>	<b>Diferencia</b>
Abastec Agua y Saneamiento de La Marina Baja	Diputació Prov. d'Alacant	0	588.241	588.241
Consortio Concesionario de Aguas del Pla de l'Arc	Ajunt.Castelló de la Plana	103.030	0	-103.030
Ejec de Previsiones Plan Zonal Residuos Zona VIII, Área 3	Diputació Prov.de Castelló	1.454	1.033	-421
Ejec Plan Zonal Residuos de La Zona XV	Diputació Prov. d'Alacant	4.140	0	-4.140
Ejecución Previsiones Plan Zonal Residuos Zona XIV	Diputació Prov. d'Alacant	0	605	605
Provincial de Bomberos de Castellón	Diputació Prov.d'Alacant	20.566	46.660	26.094
Recuper Económica y de La Actividad Marina Alta	Diputació Prov. de Castelló	420	1.469	1.049
Red Jovesnet (Xarxa Jovesnet)	Diputació Prov. d'Alacant	0	451	451
Serv Prevenc y Extinció Incencios Prov Valencia	Ajuntament de Torrent	0	7.877	7.877
<b>TOTAL</b>		<b>129.609</b>	<b>646.335</b>	<b>516.727</b>



**ANNEX 2.11**  
**ANEXO 2.11**

**COMPTE GENERAL DE LES ENTITATS LOCALS 2017. EVOLUCIÓ DEL SALDO DEL COMPTE 413 “ CREDITORS PER OPERACIONS PENDENTS D'APLICAR A PRESSUPOST”**

**CUENTA GENERAL DE LAS ENTIDADES LOCALES 2017. EVOLUCIÓN DEL SALDO DE LA CUENTA 413 “ACREEDORES POR OPERACIONES PENDIENTES DE APLICAR A PRESUPUESTO”**

<b>Organisme Autònom</b>	<b>Entitat Principal</b>	<b>Saldo del compte 413 2016</b>	<b>Saldo del compte 413 2017</b>	<b>Diferència</b>
<b>Organismo Autónomo</b>	<b>Entidad Principal</b>	<b>Saldo de la cuenta 413 2016</b>	<b>Saldo de la cuenta 413 2017</b>	<b>Diferencia</b>
Centros Sociales Especializados	Ajuntament de Benicarló	1.278	17.310	16.032
Consejo Agrario Local	Ajuntament de Sueca	1.757	2.251	493
Consell Agrari Municipal de Torrent	Ajuntament de Torrent	412	0	-412
Conservatori de Música	Ajuntament de Silla	298	0	-298
Escuela Municipal Música	Ajuntament de Rótova	174	174	0
Escuela y Banda de Música	Ajuntament de Villena	6.552	3.971	-2.581
Fundación Deportiva Municipal de Moncada	Ajuntament de Moncada	17	0	-17
Fundación Deportivo-Municipal	Ajuntament de València	29.777	16.447	-13.329
Fundación José María Soler	Ajuntament de Villena	149	2.916	2.768
Fundación Municipal Deportiva	Ajuntament de Villena	6.795	33.541	26.746
Fundación Municipal Fiestas	Ajuntament de Castelló de la Plana	1.843	8.463	6.620
Instituto Alicantino de Cultura	Diputació Prov. d'Alacant	1.175	3.542	2.367
Instituto de Desarrollo de Elda	Ajuntament d'Elda	0	1.461	1.461
Instituto de la Familia Doctor Pedro Herrero	Diputació Prov. d'Alacant	3.218	7.138	3.921
Instituto Municipal Cultura Joaquin Chapaprieta	Ajuntament de Torrevieja	8.687	27.374	18.687
Instituto Municipal de Servicios Sociales	Ajuntament d'Elda	679	0	-679
Junta Local Fallera	Ajuntament de Torrent	0	446	446
Leandro Calvo	Ajuntament de Gandia	9.196	326	-8.870
Patronato Deportivo Municipal	Ajuntament d'Enguera	2.416	0	-2.416



<b>Organisme Autònom</b>	<b>Entitat Principal</b>	<b>Saldo del compte 413 2016</b>	<b>Saldo del compte 413 2017</b>	<b>Diferència</b>
<b>Organismo Autónomo</b>	<b>Entidad Principal</b>	<b>Saldo de la cuenta 413 2016</b>	<b>Saldo de la cuenta 413 2017</b>	<b>Diferencia</b>
Patronato Municipal de Deportes	Ajuntament de Sant Vicent de Raspeig	28.787	15.692	-13.095
Patronato Municipal de la Vivienda	Ajuntament d'Alacant	0	103.505	103.505
Patronato Municipal de Turismo de Castelló	Ajuntament de Castelló de la Plana	519	6.921	6.402
Patronato Municipal Residencia Sagrado Corazón	Ajuntament de Bocairent	0	3.799	3.799
Patronato Provincial de Turismo d'Alacant	Diputació Prov. d'Alacant	33.573	55.836	22.263
Patronato Provincial de Turismo DP de Castelló	Diputació Prov. de Castelló	120.352	244.108	123.756
Residencia Ancianos San José	Ajuntament de Sueca	117.084	0	-117.084
Suma Gestión Tributaria	Diputació Prov. d'Alacant	686.145	788.935	102.790
Visitelche	Ajuntament d'Elx	26.738	13.452	-13.286
<b>TOTAL</b>		<b>1.087.620</b>	<b>1.357.610</b>	<b>269.989</b>



## **ANNEX 3**

### **Informació agregada economicopressupostària i financera**

## ANEXO 3

### Información agregada

### económico-presupuestaria y financiera

### **ANNEX 3.1 Municipis**

ANEXO 3.1 Municipios

#### **ANNEX 3.1.1 Informació agregada, a escala autonòmica.**

ANEXO 3.1.1 Información agregada, a nivel autonómico.

#### **ANNEX 3.1.2 Informació agregada per trams de població.**

ANEXO 3.1.2 Información agregada por tramos de población.

#### **ANNEX 3.1.3 Informació agregada per províncies.**

ANEXO 3.1.3 Información agregada por provincias.

TIPUS: MUNICIPI  
TOTAL COMUNITAT VALENCIANAPOBLACIÓ(01-01-17) 4.802.687  
TOTAL ENTITATS AGREGADES: 526

## LIQUIDACIÓ DEL PRESSUPOST (imports en euros)

PREVISIONS PRESSUPOSTÀRIES										
CAPÍTOLS INGRESSOS	INICIAL	MODIFICACIÓ	DEFINITIVA	DRETS R. NETS	(b)	RECAPT. NETA	(c)	PENT. COBR	EXCÉS/DEF.PREV	
1. Impostos directes	2.155.863.546	1.180.300	2.157.043.846	2.234.722.227	104	1.975.729.236	88	258.992.991	77.678.380	
2. Impostos indirectes	84.782.867	2.618.186	87.401.053	107.422.896	123	103.420.440	96	4.002.455	20.021.842	
3. Taxes i d'altres ingressos	621.084.452	26.170.540	647.254.992	676.215.870	104	575.028.601	85	101.187.269	28.960.878	
4. Transferències corrents	1.283.191.293	220.526.101	1.503.717.394	1.469.856.785	98	1.387.074.102	94	82.782.683	-33.860.608	
5. Ingressos patrimonials	59.562.993	7.301.555	66.864.547	69.918.241	105	61.999.821	89	7.918.420	3.053.694	
6. Alienacions inversions reals	24.219.635	8.803.485	33.023.121	19.749.734	60	12.713.357	64	7.036.377	-13.273.387	
7. Transferències capital	51.357.559	178.645.005	230.002.563	119.551.997	52	63.622.504	53	55.929.492	-110.450.567	
8. Actius financers	5.263.487	672.227.798	677.491.286	4.862.787	1	2.532.729	52	2.330.058	-672.628.499	
9. Passius financers	68.697.198	78.901.089	147.598.286	134.983.579	91	131.261.957	97	3.721.623	-12.614.707	
<b>TOTAL INGRESSOS</b>	<b>4.354.023.029</b>	<b>1.196.374.060</b>	<b>5.550.397.089</b>	<b>4.837.284.115</b>	<b>87</b>	<b>4.313.382.747</b>	<b>89</b>	<b>523.901.368</b>	<b>-713.112.974</b>	
CRÈDITS PRESSUPOSTARIS										
CAPÍTOLS DESPESES	INICIAL	MODIFICACIÓ	DEFINITIVA	OBLIGS. R. NETES	(b)	PAGS. LÍQUIDS	(c)	PENT. PAG.	ROMAN. CRÈDIT	
1. Personal	1.613.793.997	129.696.406	1.743.490.403	1.591.683.879	91	1.578.282.487	99	13.401.392	151.806.524	
2. Béns i serveis	1.561.704.422	130.880.082	1.692.584.503	1.508.410.823	89	1.355.663.124	90	152.747.698	184.173.681	
3. Despeses financeres	66.508.744	-6.113.588	60.395.156	47.457.840	79	43.232.903	91	4.224.937	12.937.316	
4. Transferències corrents	424.669.485	35.621.566	460.291.051	408.932.951	89	361.282.160	88	47.650.791	51.558.101	
5. Fons de contingència	32.139.995	-22.316.033	9.823.963	25.893	0	25.893	100	0	9.798.070	
6. Inversions reals	294.281.207	760.417.444	1.054.698.651	436.574.120	41	343.306.825	79	93.267.294	618.124.531	
7. Transferències capital	21.265.674	11.914.071	33.179.745	14.737.684	44	10.322.408	70	4.415.276	18.442.061	
8. Actius financers	16.936.284	383.446	17.319.730	14.902.992	86	14.810.180	99	92.812	2.416.738	
9. Passius financers	302.901.125	155.799.979	458.701.104	437.546.903	95	428.140.173	98	9.406.731	21.154.200	
<b>TOTAL DESPESES</b>	<b>4.334.200.933</b>	<b>1.196.283.373</b>	<b>5.530.484.306</b>	<b>4.460.273.084</b>	<b>81</b>	<b>4.135.066.152</b>	<b>93</b>	<b>325.206.932</b>	<b>1.070.211.221</b>	
SITUACIÓ ECONÒMICA				FINAL	MOVIMENT DE FONS		DEUTORS - CREDITORS			
INGRESSOS - DESPESES				19.822.096	90.687	19.912.783	377.011.031	178.316.595	198.694.436	

## LIQUIDACIÓ DE PRESSUPOSTS TANCATS (imports en euros)

SALDO								
DRETS PENDENTS COBRAMENT	INICIAL	MODIFICACIONS	(a)	TOTAL DRETS ANUL.LATS	TOTAL DRETS CANCEL.LATS	RECAPTACIÓ	(d)	PENT. COBR.
DRETS PENDENTS COBRAMENT	1.664.152.580	181.398	0	69.810.138	62.401.036	328.333.407	21	1.203.789.397
SALDO								
OBLIGS. PENDENTS PAGAMENT	INICIAL	MODIFICACIONS	(a)	TOTAL OBLIG RECON.	PRESCRIPCIONS	PAGAMENTS	(d)	PENT. PAG.
OBLIGS. PENDENTS PAGAMENT	397.596.279	-1.544.103	0	396.052.176	2.498.028	326.998.096	83	66.556.052

(a) index de modificació; (b) Grau d'execució del pressupost; (c) Grau de realització de cobrat/pagat.

RESULTAT PRESSUPOSTARI (imports en euros)	DRETS RECONEGUTS NETS	OBLIGACIONS RECONEGUDES NETES	AJUSTOS	RESULTAT PRESSUPOSTARI
a) Operacions corrents	4.558.136.019	3.556.488.133		1.001.647.886
b) Operacions de capital	139.301.730	451.311.804		-312.010.074
<b>1. Total operacions no financeres (a+b)</b>	<b>4.697.437.749</b>	<b>4.007.799.936</b>		<b>689.637.812</b>
c) Actius financers	4.862.786	14.902.992		-10.040.206
d) Passius financers	134.983.579	437.546.903		-302.563.324
<b>2. Total operacions financeres (c+d)</b>	<b>139.846.366</b>	<b>452.449.895</b>		<b>-312.603.529</b>
<b>I. RESULTAT PRESSUPOSTARI DE L'EXERCICI (I=1+2)</b>	<b>4.837.284.114</b>	<b>4.460.249.831</b>		<b>377.034.283</b>
AJUSTOS				
3. Crèdits gastats finançats amb romanent de tresoreria per a despeses gener.			265.397.413	
4. Desviacions de finançament negatives de l'exercici.			111.076.186	
5. Desviacions de finançament positives de l'exercici.			157.063.773	
<b>II. TOTAL AJUSTOS (II= 3+4-5)</b>			<b>219.409.825</b>	
<b>RESULTAT PRESSUPOSTARI AJUSTAT</b>				<b>596.444.108</b>

## INDICADORS FINANCERS I PATRIMONIALS

## VALOR

1. Liquiditat immediata	107,63%
2. Liquiditat a curt termini	238,53%
3. Liquiditat general	193,39%
4. Endeutament per habitant	650,27
5. Endeutament	14,69%
6. Relació d'endeutament	57,50%
7. Flux de caixa	393,75%
8. Període mitjà de pagament a creditors comercials	19,80
9. Període mitjà de cobrament	71,75
10.1 Estructura dels ingressos	
10.1.a. Ingressos tributaris i urbanístics	62,01%
10.1.b. Transferències i subvencions rebudes	34,85%
10.1.c. Vendes i prestació de serveis	0,93%
10.1.d. Resta d'Ingressos de gestió ordinària	3,42%
10.2 Estructura de les despeses	
10.2.a. Despeses de personal	44,75%
10.2.b. Transferències de subvencions concedides	12,56%
10.2.c. Provisionaments	0,01%
10.2.d. Resta de despeses de gestió ordinària	41,88%
10.3 Cobertura de les despeses corrents	78,51%

## INDICADORS PRESSUPOSTARIS DE DESPESES

## VALOR

11. Execució del pressupost de despeses	80,65%
12. Realització de pagaments	92,71%
13. Despeses per habitant	936,99
14. Inversió per habitant	94,78
15. Esforç inversor	10,12%

## INDICADORS PRESSUPOSTARIS D'INGRESSOS

16. Execució del pressupost d'Ingressos	87,15%
17. Realització de cobraments	89,17%
18. Autonomia	90,23%
19. Autonomia fiscal	59,90%
20. Superàvit o dèficit per habitant	123,31

## INDICADORS PRESSUPOSTARIS D'EXERCICIS TANCATS

21. Realització pagaments d'exercicis tancats	82,57%
22. Realització cobraments d'exercicis tancats	20,77%

## ESTAT DE ROMANENT DE TRESoreria (imports en euros)

<b>1. Fons líquids</b>	<b>1.244.379.507</b>
<b>2. Drets pendents de cobrament</b>	<b>1.774.083.894</b>
- del pressupost corrent	523.849.960
- de pressuposts tancats	1.202.232.111
- d'operacions no pressupostàries	48.001.823
<b>3. Obligacions pendents de pagament</b>	<b>696.907.731</b>
- del pressupost corrent	325.206.932
- de pressuposts tancats	66.556.052
- d'operacions no pressupostàries	305.144.747
<b>4. Partides pendents d'aplicació</b>	<b>-34.799.597</b>
(-) cobraments realitzats pendents d'aplic. defin.	59.560.079
(+) pagaments realitzats pendents d'aplic. defin.	24.760.482
<b>I. Romanent de tresoreria total (1+2-3+4)</b>	<b>2.286.756.073</b>
<b>II. Saldos de cobrament dubtós</b>	<b>921.702.829</b>
<b>III. Excés de finançament afectat</b>	<b>373.131.463</b>
<b>IV. Romanents de tresoreria per a despeses generals (I - II - III)</b>	<b>991.921.781</b>

TIPUS: MUNICIPI

POBLACIÓ(01-01-17): 4.802.687

TOTAL COMUNITAT VALENCIANA

TOTAL ENTITATS AGREGADES: 526

INFORMACIÓ DE LA DESPESA PER ÀREA A ESCALA D'OBLIGACIONS RECONEGUDES (IMPORT EN EUROS)

INFORMACIÓ DESPESA PER ÀREA I HABITANT A ESCALA OBLIGACIONS RECONEGUDES (IMPORT EN EUROS)

DESPESES	2017	DESPESES	2017
1. Serveis públics bàsics	1.716.147.067	1. Serveis públics bàsics	357,33
1.3 Seguretat i mobilitat ciutadana	540.613.125	1.3 Seguretat i mobilitat ciutadana	112,56
1.5 Habitatge i urbanisme	335.976.007	1.5 Habitatge i urbanisme	69,96
1.6 Benestar comunitari	655.282.561	1.6 Benestar comunitari	136,44
1.7 Medi ambient	184.076.907	1.7 Medi ambient	38,33
2 Actuacions de protecció i promoció social	451.490.599	2 Actuacions de protecció i promoció social	94,01
2.1 Pensions	23.900.848	2.1 Pensions	4,98
2.2 D'altres prestacions econòmiques a favor d'empleats	15.781.692	2.2 D'altres prestacions econòmiques a favor d'empleats	3,29
2.3 Serveis socials i promoció social	307.028.388	2.3 Serveis socials i promoció social	63,93
2.4 Foment de l'ocupació	104.779.671	2.4 Foment de l'ocupació	21,82
3 Producció de béns públics de caràcter preferent	684.518.292	3 Producció de béns públics de caràcter preferent	142,53
3.1 Sanitat	23.765.004	3.1 Sanitat	4,95
3.2 Educació	211.030.586	3.2 Educació	43,94
3.3 Cultura	278.237.219	3.3 Cultura	57,93
3.4 Esport	171.485.482	3.4 Esport	35,71
4 Actuacions de caràcter econòmic	255.701.330	4 Actuacions de caràcter econòmic	53,24
4.1 Agricultura, ramaderia i pesca	10.558.332	4.1 Agricultura, ramaderia i pesca	2,20
4.2 Indústria i energia	14.750.103	4.2 Indústria i energia	3,07
4.3 Comerç, turisme i petites i mitjanes empreses	68.259.254	4.3 Comerç, turisme i petites i mitjanes empreses	14,21
4.4 Transport públic	94.874.269	4.4 Transport públic	19,75
4.5 Infraestructures	46.768.437	4.5 Infraestructures	9,74
4.6 Investigació, desenvolupament i innovació	308.273	4.6 Investigació, desenvolupament i innovació	0,06
4.9 D'altres actuacions de caràcter econòmic	20.160.771	4.9 D'altres actuacions de caràcter econòmic	4,20
6 Regulació econòmica de caràcter general	0	6 Regulació econòmica de caràcter general	0,00
9 Actuacions de caràcter general	884.727.415	9 Actuacions de caràcter general	184,22
9.1 Òrgans de govern	85.792.007	9.1 Òrgans de govern	17,86
9.2 Serveis de caràcter general	576.161.361	9.2 Serveis de caràcter general	119,97
9.3 Administració financera i tributària	191.581.825	9.3 Administració financera i tributària	39,89
9.4 Transferències a altres administracions públiques	31.185.631	9.4 Transferències a altres administracions públiques	6,49
0 Deute públic	467.688.382	0 Deute públic	97,38
0.1 Deute públic	467.619.912	0.1 Deute públic	97,37
<b>TOTAL DESPESES</b>	<b>4.460.273.084</b>		

Les EELL menors de 5.000 habitants poden presentar el pressupost a escala d'àrees de despeses.

**INFORMACIÓ PER HABITANT DE DETERMINATS INGRESSOS A ESCALA DE DRETS RECONEGUTS (IMPORT EN EUROS)**

CONCEPTE INGRESSOS	2017
100. Impost sobre la renda de les persones físiques	7,09
112. Impost sobre béns immobles de naturalesa rústica	6,44
113. Impost sobre béns immobles de naturalesa urbana	290,74
115. Impost sobre vehicles de tracció mecànica	46,77
116. Impost sobre l'increment del valor dels terrenys de naturalesa urbana	36,58
130. Impost sobre activitats econòmiques	25,84
160. Recàrrecs sobre impostos directes de l'Estat	0,00
161. Recàrrecs sobre impostos directes de la Comunitat Autònoma	0,00
17. Recàrrecs sobre impostos directes d'uns altres ens locals	0,03
18. Impostos directes extingits	0,00
210. Impost sobre el valor afegit	6,44
220. Impostos especials	2,09
28. Impostos indirectes extingits	0,00
290. Impost sobre construccions, instal·lacions i obres	11,68
30. Taxes per a la prestació de serveis públics bàsics	42,36
31. Taxes per a la prestació de serveis públics de caràcter social i preferent	6,53
32. Taxes per a la realització d'activitats de competència local	10,00
33. Taxes per a la utilització privativa o l'aprofitament especial del domini públic local	28,80
34. Preus públics	5,51
35. Contribucions especials	0,97
391. Multes	12,08
393. Interessos de demora	2,45
396. Ingressos per actuacions d'urbanització	0,85
397. Aprofitaments urbanístics	1,23

No hi figuren aquells ajuntaments els comptes dels quals no tenen la informació d'ingressos a escala de concepte

TIPUS: MUNICIPI

POBLACIÓ(01-01-17): 4.673.250

TOTAL COMUNITAT VALENCIANA

MODEL COMPTABLE: NORMAL

TOTAL ENTITATS AGREGADES: 395

## BALANÇ DE SITUACIÓ MODEL NORMAL (Imports en euros)

ACTIU	%	PATRIMONI NET I PASSIU	%
<b>A. ACTIU NO CORRENT</b>	<b>18.114.031.405</b>	<b>A.PATRIMONI NET</b>	<b>17.197.041.241</b>
I.Immobilitzat intangible	113.100.662	I. Patrimoni	7.912.692.600
II.Immobilitzat material	17.244.842.278	II.Patrimoni generat	9.087.343.172
III.Inversions immobiliàries	92.607.448	1.Resultats d'exercicis anteriors	8.017.198.619
IV.Patrimoni públic del sòl	290.438.012	2.Resultat de l'exercici	1.070.144.552
V.Inversions financeres a llarg termini en entitats del grup, multigrup i associades	349.125.920	III.Ajustos per canvi de valor	97.108.659
VI.Inversions financeres a llarg termini	16.343.340	IV.Subvencions rebudes pendents d'imputació a resultats	99.896.810
VII.Deutors i altres comptes per cobrar a llarg termini	7.573.744	<b>B.PASSIU NO CORRENT</b>	<b>1.940.471.359</b>
<b>B. ACTIU CORRENT</b>	<b>2.121.273.461</b>	I.Provisions a llarg termini	55.075.813
I. Actius en estat de venda	4.264.491	II.Deutes a llarg termini	1.875.028.756
II. Existències	57.996.310	III.Deutes amb entitats del grup, multigrup i associades a llarg term	3.355.303
III.Deutors i altres comptes per cobrar a curt termini	840.475.330	IV.Creditors i altres comptes per pagar a llarg termini	688.587
IV.Inversions financeres a curt termini en entitats del grup, multigrup i associades	2.483.876	V.Ajustos per periodificació a llarg termini	6.322.901
V.Inversions financeres a curt termini	26.962.673	<b>C.PASSIU CORRENT</b>	<b>1.097.929.321</b>
VI.Ajustos per periodificació	195.051	I.Provisions a curt termini	17.708.790
VII. Efectiu i altres actius líquids equivalents	1.188.895.730	II.Deutes a curt termini	533.813.206
		III.Deutes amb entitats del grup, multigrup i associades a curt t.	8.573.395
		IV.Creditors i altres comptes per pagar a curt termini	504.135.712
		V.Ajustos per periodificació a curt termini	33.698.219
<b>TOTAL ACTIU ( A + B )</b>	<b>20.235.304.865</b>	<b>TOTAL PATRIMONI NET I PASSIU ( A + B + C )</b>	<b>20.235.441.921</b>

## COMPTE DEL RESULTAT ECONOMICOPATRIMONIAL

		%
<b>1. Ingressos tributaris i urbanístics</b>	<b>2.739.758.497</b>	61%
<b>2. Transferències i subvencions rebudes</b>	<b>1.520.739.445</b>	34%
a. De l'exercici	1.450.246.001	32%
b. Imputació de subvencions per a l'immobilitzat no financer	4.641.506	0%
c. Imputació de subvencions per a actius corrents i altres	65.851.937	1%
<b>3. Vendes i prestacions de serveis</b>	<b>40.434.545</b>	1%
a. Vendes	5.553.065	0%
b. Prestació de serveis	34.877.313	1%
c. Imputació d'ingressos per actius construïts o adquirits per a altres entitats	4.168	0%
<b>4. Variació d'existències de productes acabats i en curs de fabricació i deter</b>	<b>-108.614</b>	0%
<b>5. Treballs realitzats per l'entitat per al seu immobilitzat</b>	<b>10.411.485</b>	0%
<b>6. Altres ingressos de gestió ordinària</b>	<b>151.239.317</b>	3%
<b>7. Excessos de provisions</b>	<b>11.850.501</b>	0%
<b>A) TOTAL INGRESSOS DE GESTIÓ ORDINÀRIA (1+2+3+4+5+6+7)</b>	<b>4.474.325.176</b>	100%
<b>8. Despeses de personal</b>	<b>-1.548.923.118</b>	44%
a. Sous, salaris i assimilats	-1.239.977.457	35%
b. Càrregues socials	-308.945.660	9%
<b>9. Transferències i subvencions concedides</b>	<b>-438.720.637</b>	12%
<b>10. Aprovisionaments</b>	<b>-445.139</b>	0%
<b>11. Altres despeses de gestió ordinària</b>	<b>-1.438.411.186</b>	41%
<b>12. Amortització de l'immobilitzat</b>	<b>-90.258.311</b>	3%
<b>B) TOTAL DESPESES DE GESTIÓ ORDINÀRIA (8+9+10+11+12)</b>	<b>-3.516.758.389</b>	100%
<b>I. Resultat (estalvi o desestalvi) de la gestió ordinària (A+B)</b>	<b>957.566.787</b>	93%
<b>13. Deteriorament de valor i resultats per alienació de l'immobilitzat no finan</b>	<b>140.025.394</b>	
a. Deteriorament de valor	14.787.009	
b. Baixes i alienacions	123.944.672	
c. Imputació de subvencions per a l'immobilitzat no financer	1.293.714	
<b>14. Altres partides no ordinàries</b>	<b>5.725.028</b>	
a. Ingressos	26.022.401	
b. Despeses	-20.297.373	
<b>II. Resultat de les operacions no financeres (I+13+14)</b>	<b>1.103.317.209</b>	108%
<b>15. Ingressos financers</b>	<b>54.130.785</b>	
a. De participacions en instruments de patrimoni	9.702.101	
b. De valors representatius de deute, de crèdits i d'altres invers.fres.	44.428.684	
<b>16. Despeses financeres</b>	<b>-46.759.773</b>	
a. Per deutes amb entitats del grup, multigrup i associades	-2.008.554	
b. Altres	-44.751.218	
<b>17. Despeses financeres imputades a l'actiu</b>	<b>0</b>	
<b>18. Variació del valor raonable en actius i passius financers</b>	<b>99.794</b>	
a. Derivats financers	0	
b. Altres actius i passius a valor raonable amb imputació a resultats	99.794	
c. Imputació resultat de l'exercici per actius fers disp. per a la venda	0	
<b>19. Diferències de canvi</b>	<b>13.687</b>	
<b>20. Deteriorament de valor, baixes i alienacions d'actius i passius financers</b>	<b>-87.478.479</b>	
<b>21. Subvencions per al finançament d'operacions financeres</b>	<b>2.018.710</b>	
<b>III. Resultat de les operacions financeres (15+16+17+18+19+20+21)</b>	<b>-77.975.276</b>	-8%
<b>IV. Resultat (estalvi o desestalvi) net de l'exercici (II + III)</b>	<b>1.025.341.933</b>	100%
Ajustos en el compte del resultat de l'exercici anterior	0	
<b>Resultat de l'exercici anterior ajustat (IV+Ajustos)</b>	<b>1.025.341.933</b>	

## D'ALTRES DADES SIGNIFICATIVES (Imports en euros)

D'altres deutes a llarg termini	<b>1.875.466.377</b>
1. Obligacions i altres valors negociables	31.108
2. Deutes amb entitats de crèdit	1.614.100.415
3. Derivats financers	0
4. Altres deutes	261.334.854

D'altres deutes a curt termini	<b>534.007.833</b>
1. Obligacions i altres valors negociables	33.035
2. Deutes amb entitats de crèdit	257.485.300
3. Derivats financers	0
4. Altres deutes	276.489.498

TIPUS: MUNICIPI	POBLACIÓ(01-01-17): 4.673.250
TOTAL COMUNITAT VALENCIANA	MODEL COMPTABLE: NORMAL
	TOTAL ENTITATS AGREGADES: 395

1. ESTAT TOTAL DE CANVIS EN EL PATRIMONI NET (Model Normal)	I. PATRIMONI	II.PATRIMONI GFNFRAT	III. AJUSTOS PER CANVI VALOR	IV. SUBVENCIONS REBUDES	TOTAL
<b>A. PATRIMONI NET AL FINAL DE L'EXERCICI ANTERIOR</b>	7.866.674.825	7.514.326.678	94.501.272	76.917.509	15.552.420.284
<b>B. AJUSTOS PER CANVIS DE CRITERIS COMPTABLES I CORRECCIÓ D'ERRORS</b>	39.092.731	47.913.353	0	42.767	87.048.851
<b>C. PATRIMONI NET INICIAL AJUSTAT DE L'EXERCICI ACTUAL (A+B)</b>	7.905.767.556	7.562.240.031	94.501.272	76.960.275	15.639.469.134
<b>D. VARIACIONS DEL PATRIMONI NET EXERCICI ACTUAL</b>	48.325.071	1.609.643.083	450	23.862.602	1.681.831.206
1. Ingressos i despeses reconegudes en l'exercici	0	1.025.405.796	450	21.424.888	1.046.831.134
2. Operacions patrimonials amb l'entitat o entitats propietàries	-3.717.726	0	0	0	-3.717.726
3. Altres variacions del patrimoni net	52.042.796	584.237.287	0	2.437.714	638.717.797
<b>E. PATRIMONI NET AL FINAL DE L'EXERCICI ACTUAL (C+D)</b>	7.954.092.627	9.171.883.114	94.501.722	100.822.877	17.321.300.340

2. ESTAT D'INGRESSOS I DESPESES RECONEGUTS	IMPORT	ESTAT DE FLUXOS D'EFECTIU	IMPORT
<b>I. Resultat econòmic i patrimonial</b>	1.070.225.244	<b>I. FLUXOS D'EFECTIU DE LES ACTIVITATS DE GESTIÓ</b>	
<b>II. Ingressos i despeses reconeguts directament en el patrimoni net:</b>		<b>A) Cobraments:</b>	5.250.388.489
1. Immobilitzat no financer	450	1. Ingressos tributaris i urbanístics	2.412.783.590
1.1. Ingressos	450	2. Transferències i subvencions rebudes	1.456.235.014
1.2. Despeses	0	3. Vendes i prestacions de serveis	325.641.764
2. Actius i passius financers	0	4. Gestió de recursos recaptadors per compte d'altres ens	5.683.180
2.1. Ingressos	0	5. Interessos i dividendes cobrats	43.044.779
2.2. Despeses	0	6. Altres cobraments	1.007.000.162
3. Cobertures comptables	0	<b>B) Pagaments:</b>	4.451.332.527
3.1. Ingressos	0	7. Despeses de personal	1.504.586.113
3.2. Despeses	0	8. Transferències i subvencions concedides	404.834.576
4. Subvencions rebudes	89.573.535	9. Aprovisionaments	147.103.997
<b>Total ingressos i despeses reconeguts directament en el patrimoni net: (1+2+3+4)</b>	89.573.985	10. Altres despeses de gestió	1.350.799.212
<b>III. Transferència al compte del resultat econòmic i patrimonial o al valor inicial de la partida coberta:</b>		11. Gestió de recursos recaptats per compte d'altres ens	5.667.824
1. Immobilitzat no financer	0	12. Interessos pagats	44.736.122
2. Actius i passius financers	0	13. Altres pagaments	993.604.683
3. Cobertures comptables	0	<b>Fluxos nets d'efectiu per activitats de gestió (+A-B)</b>	799.055.962
3.1. Imports transferits al compte del resultat econòmic i patrimonial	0	<b>II. FLUXOS D'EFECTIU DE LES ACTIVITATS D'INVERSIÓ</b>	
3.2. Imports transferits al valor inicial de la partida coberta	0	<b>C) Cobraments:</b>	8.186.441
4. Subvencions rebudes	-68.148.647	1. Venda d'inversions reals	4.870.048
<b>Total transferència al compte del resultat econòmic i patrimonial o al valor inicial de la partida coberta: (1 + 2 + 3 + 4)</b>	-68.148.647	2. Venda d'actius financers	2.888.381
<b>IV. Total ingressos i despeses reconeguts (I + II + III)</b>	1.091.650.582	3. Unitat d'activitat	0
<b>3. ESTAT D'OPERACIONS AMB L'ENTITAT O ENTITATS PROPIETÀRIES</b>	<b>IMPORT</b>	4. Altres cobraments de les activitats d'inversió	428.012
<b>a) OPERACIONS PATRIMONIALS AMB L'ENTITAT O ENTITATS PROPIETÀRIES</b>		<b>D) Pagaments:</b>	396.222.271
1. Aportació patrimonial dinerària	0	5. Compra d'inversions reals	381.438.086
2. Aportació de béns i drets	-3.717.726	6. Compra d'actius financers	14.516.246
3. Assumpció i condonació de passius financers	0	7. Unitat d'activitat	0
4. Altres aportacions de l'entitat o entitats propietàries	0	8. Altres pagaments de les activitats d'inversió	267.939
5. (-) Devolució de béns i drets	0	<b>Fluxos nets d'efectiu per activitats d'inversió (+C-D)</b>	-388.035.829
6. (-) Altres devolucions a l'entitat o entitats propietàries	0	<b>III. FLUXOS D'EFECTIU DE LES ACTIVITATS DE FINANÇAMENT</b>	
<b>TOTAL</b>	<b>-3.717.726</b>	<b>E) Augments en el patrimoni:</b>	0
<b>b) ALTRES OPERACIONS AMB L'ENTITAT O ENTITATS PROPIETÀRIES</b>		1. Cobraments per aportacions de l'entitat o entitats propietàries	0
<b>I. Ingressos i despeses reconeguts directament en el compte del resultat economicopatrimonial (1+2+3)</b>	<b>-18.341.103</b>	<b>F) Pagaments a l'entitat o entitats propietàries:</b>	0
1. Transferències i subvencions immobilitzat no financer	-19.089.656	2. Devolució d'aportacions i repartiment de resultats a l'entitat o entitats	0
1.1. Ingressos	36.996.129	<b>G) Cobraments per emissió de passius financers:</b>	177.357.251
1.2. Despeses	-56.085.785	3. Obligacions i altres valors negociables	0
2. Prestacions de serveis i venda de béns	-14.795.236	4. Préstecs rebuts	131.191.125
2.1. Ingressos	286.524	5. Altres deutes	46.166.127
2.2. Despeses	-15.081.760	<b>H) Pagaments per reemborsament de passius financers:</b>	461.181.763
3. Altres	15.543.789	6. Obligacions i altres valors negociables	42.996
3.1. Ingressos	29.607.599	7. Préstecs rebuts	417.473.899
3.2. Despeses	-14.063.811	8. Altres deutes	43.664.869
<b>II. Ingressos i despeses reconeguts directament en el patrimoni net (1+2)</b>	<b>1.432.884</b>	<b>Fluxos nets d'efectiu per activitats de finançament (+E-F+G-H)</b>	<b>-283.824.512</b>
1. Subvencions rebudes	1.432.884	<b>IV. FLUXOS D'EFECTIU PENDENTS DE CLASSIFICACIÓ</b>	
2. Altres	0	<b>I) Cobraments pendents d'aplicació</b>	1.110.254.875
<b>TOTAL (I + II)</b>	<b>-16.908.219</b>	<b>J) Pagaments pendents d'aplicació</b>	1.103.046.326
		<b>Fluxos nets d'efectiu pendents de classificació (+I-J)</b>	7.208.549
		<b>V. EFECTE DE LES VARIACIONS DELS TIPUS DE CANVI</b>	5.955
		<b>VI. INCREMENT/DISMINUCIÓ NETA DE L'EFECTIU I ACTIUS LÍQUIDS EQUIVALENTS A L' EFECTIU (+II+III+IV+V)</b>	134.410.124
		<b>Efectiu i actius líquids equivalents a l'efectiu a l'inici de l'exercici</b>	1.053.786.576
		<b>Efectiu i actius líquids equivalents a l'efectiu al final de l'exercici</b>	1.188.329.134

TIPUS: MUNICIPI	POBLACIÓ(01-01-17):	129.396
TOTAL COMUNITAT VALENCIANA	MODEL COMPTABLE SIMPLIFICAT	TOTAL ENTITATS AGREGADES: 130

## BALANÇ DE SITUACIÓ MODEL SIMPLIFICAT (importos en euros)

ACTIU		%	PATRIMONI NET I PASSIU		%
<b>A. ACTIU NO CORRENT</b>	<b>831.212.920</b>	<b>89%</b>	<b>A.PATRIMONI NET</b>	<b>869.762.588</b>	<b>93%</b>
I.Immobilitzat intangible	5.936.179	1%	I. Patrimoni	415.278.641	45%
II.Immobilitzat material	800.474.116	86%	II.Patrimoni generat	433.690.716	47%
III.Inversions immobiliàries	22.767.893	2%	1.Resultats d'exercicis anteriors	399.391.230	43%
IV.Patrimoni públic del sòl	1.754.554	0%	2.Resultat de l'exercici	34.299.486	4%
V.Inversions financeres a llarg termini	223.973	0%	III.Subvencions rebudes pendents d'imputació a resultats	20.793.231	2%
VI.Deutors i altres comptes per cobrar a llarg termini	56.205	0%	<b>B.PASSIU NO CORRENT</b>	<b>25.516.740</b>	<b>3%</b>
<b>B. ACTIU CORRENT</b>	<b>98.280.931</b>	<b>11%</b>	I.Provisions a llarg termini	255.718	0%
I.Deutors i altres comptes per cobrar a curt termini	42.625.405	5%	II.Deutes a llarg termini	25.261.022	3%
II.Inversions financeres a curt termini	83.501	0%	III.Creditors i altres comptes per pagar a llarg termini	0	0%
III.Ajustos per periodificació	25	0%	<b>C.PASSIU CORRENT</b>	<b>35.114.265</b>	<b>4%</b>
IV. Efectiu i altres actius líquids equivalents	55.572.000	6%	I.Provisions a curt termini	0	0%
1.Actius líquids equivalents	100.212	0%	II.Deutes a curt termini	6.450.959	1%
2.Tresoreria	55.471.788	6%	III.Creditors i altres comptes per pagar a curt termini	28.663.306	3%
			IV.Ajustos per periodificació a curt termini	0	0%
<b>TOTAL ACTIU ( A + B )</b>	<b>929.493.851</b>	<b>100%</b>	<b>TOTAL PATRIMONI NET I PASSIU ( A + B + C )</b>	<b>930.393.593</b>	<b>100%</b>

## COMPTE DEL RESULTAT ECONOMICOPATRIMONIAL

%

## D'ALTRES DADES SIGNIFICATIVES (importos en euros)

<b>1. Ingressos tributaris i urbanístics</b>	<b>73.150.827</b>	<b>53%</b>
a. Impostos	54.854.656	39%
b. Taxes	16.988.523	12%
c. Contribucions especials	87.346	0%
d. Ingressos urbanístics	1.220.302	1%
<b>2. Transferències i subvencions rebudes</b>	<b>59.991.159</b>	<b>43%</b>
a. De l'exercici	49.183.763	27%
a.1. Transferències	37.032.998	27%
a.2. Subvencions rebudes per a finançar despeses de l'exercici	12.114.987	9%
a.3.Subvencions per a cancel·lar passius que no impliquen finançament espe.	35.778	0%
b. Imputació de subvencions per a l'immobilitzat no financer	3.312.202	2%
c. Imputació de subvencions per a actius corrents i altres	7.495.194	5%
<b>3. Prestacions de serveis</b>	<b>1.871.427</b>	<b>1%</b>
<b>4. Treballs realitzats per l'entitat per al seu immobilitzat</b>	<b>141.827</b>	<b>0%</b>
<b>5. Altres ingressos de gestió ordinària</b>	<b>4.072.663</b>	<b>3%</b>
<b>6. Excessos de provisions</b>	<b>0</b>	<b>0%</b>
<b>A) TOTAL INGRESSOS DE GESTIÓ ORDINÀRIA (1+2+3+4+5+6)</b>	<b>139.227.903</b>	<b>43%</b>
<b>7. Despeses de personal</b>	<b>-44.861.745</b>	<b>43%</b>
<b>8. Transferències i subvencions concedides</b>	<b>-8.491.149</b>	<b>8%</b>
<b>9. Altres despeses de gestió ordinària</b>	<b>-46.410.691</b>	<b>45%</b>
a. Subministraments i serveis exteriors	-45.967.440	44%
b. Tributs i altres	-443.251	0%
<b>10. Amortització de l'immobilitzat</b>	<b>-4.510.422</b>	<b>4%</b>
<b>B) TOTAL DESPESES DE GESTIÓ ORDINÀRIA (7+8+9+10)</b>	<b>-104.274.007</b>	<b>100%</b>
<b>I. Resultat (estalvi o desestalvi) de la gestió ordinària (A+B)</b>	<b>34.953.896</b>	<b>102%</b>
<b>11. Deteriorament de valor i resultats per alienació de l'immobilitzat no financer</b>	<b>-49</b>	<b>0%</b>
a. Deteriorament de valor	0	0%
b. Baixes i alienacions	-49	0%
c. Imputació de subvencions per a l'immobilitzat no financer	0	0%
<b>12. Altres partides no ordinàries</b>	<b>-350.767</b>	<b>-1%</b>
a. Ingressos	691.946	2%
b. Despeses	-1.042.714	-3%
<b>II. Resultat de les operacions no financeres (I+11+12)</b>	<b>34.603.080</b>	<b>101%</b>
<b>13. Ingressos financers</b>	<b>1.104.571</b>	
a. De participacions en instruments de patrimoni	60.771	
b. De valors representatius de deute, de crèdits i d'altres invers.fres.	1.043.800	
<b>14. Despeses financeres</b>	<b>-547.742</b>	
a. Per deutes	-547.798	
b. Despeses financeres imputades a l'actiu	56	
<b>15. Variació del valor raonable en actius financers</b>	<b>10.839</b>	
<b>16. Deteriorament de valor, baixes i alienacions d'actius i passius financers</b>	<b>-1.394.030</b>	
<b>17. Subvencions per al finançament d'operacions financeres</b>	<b>611.802</b>	
<b>III. Resultat de les operacions financeres (13+14+15+16+17)</b>	<b>-214.561</b>	<b>-1%</b>
<b>IV. Resultat (estalvi o desestalvi) net de l'exercici (II + III)</b>	<b>34.388.519</b>	<b>100%</b>
Ajustos en el compte del resultat de l'exercici anterior	0	
<b>Resultat de l'exercici anterior ajustat (IV+Ajustos)</b>	<b>34.388.519</b>	

Deutes a llarg termini		25.261.022
1. Deutes amb entitats de crèdit	22.629.811	
2. Altres deutes	2.631.211	
3. Obligacions i altres valors negociables	0	

Deutes a curt termini		6.450.959
1. Deutes amb entitats de crèdit	3.243.158	
2. Altres deutes	3.207.801	
3. Obligacions i altres valors negociables	0	

TIPUS: MUNICIPI

POBLACIÓ(01-01-17): 129.396

TOTAL COMUNITAT VALENCIANA

MODEL COMPTABLE SIMPLIFICAT

TOTAL ENTITATS AGREGADES:

130

1. ESTAT TOTAL DE CANVIS EN EL PATRIMONI NET (Model simplificat)	I. PATRIMONI	II.PATRIMONI GENERAT	III. SUBVENCIONS REBUDES	TOTAL
<b>A. PATRIMONI NET AL FINAL DE L'EXERCICI ANTERIOR</b>	401.056.987	422.749.578	6.914.707	830.721.273
<b>B. AJUSTOS PER CANVIS DE CRITERIS COMPTABLES I CORRECCIÓ D'ERRORS</b>	6.121	202.434	-47.104	161.450
<b>C. PATRIMONI NET INICIAL AJUSTAT DE L'EXERCICI ACTUAL (A+B)</b>	401.063.108	422.952.012	6.867.603	830.882.723
<b>D. VARIACIONS DEL PATRIMONI NET EXERCICI ACTUAL</b>	14.215.533	10.550.010	13.922.600	38.688.143
1. Ingressos i despeses reconegudes en l'exercici	0	34.124.369	13.878.523	48.002.892
2. Operacions patrimonials amb l'entitat o entitats propietàries	5.324	0	0	5.324
3. Altres variacions del patrimoni net	14.210.209	-23.574.359	44.077	-9.320.073
<b>E. PATRIMONI NET AL FINAL DE L'EXERCICI ACTUAL (C+D)</b>	415.278.641	433.502.021	20.790.204	869.570.866

2. ESTAT D'OPERACIONS AMB L'ENTITAT O ENTITATS PROPIETÀRIES	<u>IMPORT</u>
1. Aportació patrimonial dinerària	0
2. Aportació de béns i drets	5.324
3. Assumpció i condonació de passius financers	0
4. Altres aportacions de l'entitat o entitats propietàries	0
<b>TOTAL</b>	<b>5.324</b>



TIPUS: MUNICIPI

POBLACIÓ(01-01-17)

447.514

TOTAL COMUNITAT VALENCIANA POBLACIÓ MENOR DE 5.000 HABITANTS

TOTAL ENTITATS AGREGADES:

376

## LIQUIDACIÓ DEL PRESSUPOST (importos en euros)

PREVISIONS PRESSUPOSTÀRIES									
CAPÍTOLS INGRESSOS	INICIAL	MODIFICACIÓ	DEFINITIVA	DRETS R. NETS	(b)	RECAPT. NETA	(c)	PENT. COBR	EXCÉS/DEF.PREV
1. Impostos directes	193.811.527	1.003.251	194.814.778	209.279.481	107	182.022.650	87	27.256.831	14.464.703
2. Impostos indirectes	3.958.785	1.884.609	5.843.394	7.690.406	132	7.341.619	95	348.786	1.847.012
3. Taxes i d'altres ingressos	69.405.975	3.797.941	73.203.916	73.927.189	101	67.506.810	91	6.420.379	723.273
4. Transferències corrents	108.391.895	56.983.844	165.375.739	156.661.634	95	139.219.218	89	17.442.416	-8.714.105
5. Ingressos patrimonials	10.965.134	725.176	11.690.310	11.632.718	100	10.160.229	87	1.472.489	-57.592
6. Alienacions inversions reals	3.757.404	260.351	4.017.754	788.630	20	705.333	89	83.297	-3.229.124
7. Transferències capital	22.845.420	77.372.744	100.218.163	65.541.510	65	31.919.065	49	33.622.446	-34.676.653
8. Actius financers	253.611	60.698.115	60.951.726	204.176	0	104.825	51	99.351	-60.747.550
9. Passius financers	655.769	3.657.754	4.313.523	5.509.072	128	5.305.115	96	203.957	1.195.549
<b>TOTAL INGRESSOS</b>	<b>414.045.519</b>	<b>206.383.785</b>	<b>620.429.305</b>	<b>531.234.816</b>	<b>86</b>	<b>444.284.865</b>	<b>84</b>	<b>86.949.952</b>	<b>-89.194.488</b>

CRÈDITS PRESSUPOSTARIS									
CAPÍTOLS DESPESES	INICIAL	MODIFICACIÓ	DEFINITIVA	OBLIGS. R. NETES	(b)	PAGS. LÍQUIDS	(c)	PENT. PAG.	ROMAN. CRÈDIT
1. Personal	157.520.079	36.712.715	194.232.794	165.322.094	85	162.322.848	98	2.999.246	28.910.700
2. Béns i serveis	151.489.509	27.888.358	179.377.867	162.217.817	90	150.391.883	93	11.825.934	17.160.050
3. Despeses financeres	3.789.151	263.908	4.053.059	3.117.734	77	3.069.451	98	48.283	935.325
4. Transferències corrents	29.096.394	3.150.301	32.246.694	27.491.193	85	24.109.987	88	3.381.207	4.755.501
5. Fons de contingència	1.033.648	-398.325	635.323	23.252	4	23.252	100	0	612.070
6. Inversions reals	48.356.833	127.066.350	175.423.183	96.882.931	55	77.709.797	80	19.173.134	78.540.252
7. Transferències capital	1.443.933	738.740	2.182.672	1.360.326	62	1.027.404	76	332.922	822.346
8. Actius financers	382.764	-56.300	326.465	42.103	13	20.076	48	22.026	284.362
9. Passius financers	17.541.422	10.541.348	28.082.770	25.144.366	90	24.496.728	97	647.638	2.938.405
<b>TOTAL DESPESES</b>	<b>410.653.732</b>	<b>205.907.095</b>	<b>616.560.827</b>	<b>481.601.816</b>	<b>78</b>	<b>443.171.427</b>	<b>92</b>	<b>38.430.389</b>	<b>134.959.011</b>

SITUACIÓ ECONÒMICA	INICIAL	MODIFICACIÓ	DEFINITIVA	FINAL	MOVIMENT DE FONDS	DEUTORS - CREDITORS
INGRESSOS - DESPESES	3.391.787	476.690	3.868.478	49.633.000	1.113.438	48.519.563

## LIQUIDACIÓ DE PRESSUPOSTS TANCATS (importos en euros)

DRETS PENDENTS COBRAMENT	SALDO INICIAL	MODIFICACIONS	(a)	TOTAL DRETS ANUL.LATS	TOTAL DRETS CANCEL.LATS	RECAPTACIÓ	(d)	PENT. COBR.
		204.652.476	-208.769	0	9.416.112	9.310.729	54.181.726	29

OBLIGS. PENDENTS PAGAMENT	SALDO INICIAL	MODIFICACIONS	(a)	TOTAL OBLIG RECON.	PRESCRIPCIONS	PAGAMENTS	(d)	PENT. PAG.
		54.677.038	-561.212	-1	54.115.826	763.355	36.316.921	68

(a) index de modificació; (b) Grau d'execució del pressupost; (c) Grau de realització de cobrat/pagat.

RESULTAT PRESSUPOSTARI (importos en euros)	DRETS RECONEGUTS NETS	OBLIGACIONS RECONEGUDES NETES	AJUSTOS	RESULTAT PRESSUPOSTARI
a) Operacions corrents	459.191.428	358.148.838		101.042.590
b) Operacions de capital	66.330.140	98.243.257		-31.913.117
<b>1. Total operacions no financeres (a+b)</b>	<b>525.521.568</b>	<b>456.392.095</b>		<b>69.129.473</b>
c) Actius financers	204.176	42.103		162.073
d) Passius financers	5.509.072	25.144.365		-19.635.294
<b>2. Total operacions financeres (c+d)</b>	<b>5.713.248</b>	<b>25.186.468</b>		<b>-19.473.220</b>
<b>I. RESULTAT PRESSUPOSTARI DE L'EXERCICI (I=1+2)</b>	<b>531.234.816</b>	<b>481.578.563</b>		<b>49.656.253</b>

AJUSTOS		
3. Crèdits gastats finançats amb romanent de tresoreria per a despeses gener.	26.186.071	
4. Desviacions de finançament negatives de l'exercici.	17.519.139	
5. Desviacions de finançament positives de l'exercici.	25.033.356	
<b>II. TOTAL AJUSTOS (II= 3+4-5)</b>	<b>18.671.855</b>	
<b>RESULTAT PRESSUPOSTARI AJUSTAT</b>	<b>68.328.108</b>	

ESTAT DE ROMANENT DE TRESORERIA (importos en euros)		
<b>1. Fons líquids</b>		<b>197.525.813</b>
<b>2. Drets pendents de cobrament</b>		<b>228.035.963</b>
- del pressupost corrent	86.949.951	
- de pressuposts tancats	131.535.140	
- d'operacions no pressupostàries	9.550.872	
<b>3. Obligacions pendents de pagament</b>		<b>91.445.742</b>
- del pressupost corrent	38.430.389	
- de pressuposts tancats	17.035.550	
- d'operacions no pressupostàries	35.979.803	
<b>4. Partidaris pendents d'aplicació</b>		<b>4.016.519</b>
(-) cobraments realitzats pendents d'aplic. defin.	8.518.345	
(+) pagaments realitzats pendents d'aplic. defin.	12.534.864	
<b>I. Romanent de tresoreria total (1+2-3+4)</b>		<b>338.132.553</b>
<b>II. Saldos de cobrament dubtós</b>		<b>89.528.474</b>
<b>III. Excés de finançament afectat</b>		<b>35.409.131</b>
<b>IV. Romanents de tresoreria per a despeses generals (I - II - III)</b>		<b>213.194.947</b>

## INDICADORS FINANCERS I PATRIMONIALS

VALOR

1. Liquiditat immediata	160,08%
2. Liquiditat a curt termini	341,73%
3. Liquiditat general	287,04%
4. Endeutament per habitant	560,39
5. Endeutament	6,49%
6. Relació d'endeutament	93,90%
7. Flux de caixa	275,49%
8. Període mitjà de pagament a creditors comercials	3,87
9. Període mitjà de cobrament	96,52
10.1 Estructura dels ingressos	
10.1.a. Ingressos tributaris i urbanístics	53,77%
10.1.b. Transferències i subvencions rebudes	41,53%
10.1.c. Vendes i prestació de serveis	0,94%
10.1.d. Resta d'Ingressos de gestió ordinària	3,48%
10.2 Estructura de les despeses	
10.2.a. Despeses de personal	43,06%
10.2.b. Transferències de subvencions concedides	8,49%
10.2.c. Provisionaments	0,00%
10.2.d. Resta de despeses de gestió ordinària	44,16%
10.3 Cobertura de les despeses corrents	75,10%

## INDICADORS PRESSUPOSTARIS DE DESPESES

VALOR

11. Execució del pressupost de despeses	78,11%
12. Realització de pagaments	92,02%
13. Despeses per habitant	1.059,10
14. Inversió per habitant	215,83
15. Esforç inversor	20,38%

## INDICADORS PRESSUPOSTARIS D'INGRESSOS

16. Execució del pressupost d'Ingressos	85,63%
17. Realització de cobraments	83,63%
18. Autonomia	100,41%
19. Autonomia fiscal	71,46%
20. Superàvit o dèficit per habitant	150,92

## INDICADORS PRESSUPOSTARIS D'EXERCICIS TANCATS

21. Realització pagaments d'exercicis tancats	67,11%
22. Realització cobraments d'exercicis tancats	27,78%

## INFORMACIÓ DE LA DESPESA PER ÀREA A ESCALA D'OBLIGACIONS RECONEGUDES (IMPORT EN EUROS)

## INFORMACIÓ DESPESA PER ÀREA I HABITANT A ESCALA OBLIGACIONS RECONEGUDES (IMPORT EN EUROS)

DESPESES	2017	DESPESES	2017
1. Serveis públics bàsics	139.960.562	1. Serveis públics bàsics	312,75
1.3 Seguretat i mobilitat ciutadana	22.819.987	1.3 Seguretat i mobilitat ciutadana	50,99
1.5 Habitatge i urbanisme	45.528.967	1.5 Habitatge i urbanisme	101,74
1.6 Benestar comunitari	59.939.449	1.6 Benestar comunitari	133,94
1.7 Medi ambient	11.551.568	1.7 Medi ambient	25,81
2 Actuacions de protecció i promoció social	38.069.934	2 Actuacions de protecció i promoció social	85,07
2.1 Pensions	2.480.730	2.1 Pensions	5,54
2.2 D'altres prestacions econòmiques a favor d'empleats	1.379.240	2.2 D'altres prestacions econòmiques a favor d'empleats	3,08
2.3 Serveis socials i promoció social	19.571.352	2.3 Serveis socials i promoció social	43,73
2.4 Foment de l'ocupació	14.638.612	2.4 Foment de l'ocupació	32,71
3 Producció de béns públics de caràcter preferent	83.804.839	3 Producció de béns públics de caràcter preferent	187,27
3.1 Sanitat	2.625.404	3.1 Sanitat	5,87
3.2 Educació	18.706.963	3.2 Educació	41,80
3.3 Cultura	41.313.354	3.3 Cultura	92,32
3.4 Esport	21.159.117	3.4 Esport	47,28
4 Actuacions de caràcter econòmic	37.226.766	4 Actuacions de caràcter econòmic	83,19
4.1 Agricultura, ramaderia i pesca	1.643.446	4.1 Agricultura, ramaderia i pesca	3,67
4.2 Indústria i energia	4.566.967	4.2 Indústria i energia	10,21
4.3 Comerç, turisme i petites i mitjanes empreses	9.448.858	4.3 Comerç, turisme i petites i mitjanes empreses	21,11
4.4 Transport públic	368.482	4.4 Transport públic	0,82
4.5 Infraestructures	20.709.986	4.5 Infraestructures	46,28
4.6 Investigació, desenvolupament i innovació	1.638	4.6 Investigació, desenvolupament i innovació	0,00
4.9 D'altres actuacions de caràcter econòmic	465.499	4.9 D'altres actuacions de caràcter econòmic	1,04
6 Regulació econòmica de caràcter general	0	6 Regulació econòmica de caràcter general	0,00
9 Actuacions de caràcter general	156.101.108	9 Actuacions de caràcter general	348,82
9.1 Òrgans de govern	9.653.927	9.1 Òrgans de govern	21,57
9.2 Serveis de caràcter general	124.050.704	9.2 Serveis de caràcter general	277,20
9.3 Administració financera i tributària	17.023.927	9.3 Administració financera i tributària	38,04
9.4 Transferències a altres administracions públiques	5.372.550	9.4 Transferències a altres administracions públiques	12,01
0 Deute públic	26.438.607	0 Deute públic	59,08
0.1 Deute públic	26.370.137	0.1 Deute públic	58,93
<b>TOTAL DESPESES</b>	<b>481.601.816</b>		

Les EELL menors de 5.000 habitants poden presentar el pressupost a escala d'àrees de despeses.

## INFORMACIÓ PER HABITANT DE DETERMINATS INGRESSOS A ESCALA DE DRETS RECONEGUTS (IMPORT EN EUROS)

CONCEPTE INGRESSOS	2017
100. Impost sobre la renda de les persones físiques	0,00
112. Impost sobre béns immobles de naturalesa rústica	24,37
113. Impost sobre béns immobles de naturalesa urbana	326,53
115. Impost sobre vehicles de tracció mecànica	53,23
116. Impost sobre l'increment del valor dels terrenys de naturalesa urbana	20,68
130. Impost sobre activitats econòmiques	28,26
160. Recàrrecs sobre impostos directes de l'Estat	0,00
161. Recàrrecs sobre impostos directes de la Comunitat Autònoma	0,00
17. Recàrrecs sobre impostos directes d'uns altres ens locals	0,03
18. Impostos directes extingits	0,00
210. Impost sobre el valor afegit	0,00
220. Impostos especials	0,00
28. Impostos indirectes extingits	0,00
290. Impost sobre construccions, instal·lacions i obres	16,97
30. Taxes per a la prestació de serveis públics bàsics	69,81
31. Taxes per a la prestació de serveis públics de caràcter social i preferent	16,67
32. Taxes per a la realització d'activitats de competència local	8,55
33. Taxes per a la utilització privativa o l'aprofitament especial del domini públic local	29,58
34. Preus públics	10,05
35. Contribucions especials	0,40
391. Multes	4,40
393. Interessos de demora	2,21
396. Ingressos per actuacions d'urbanització	3,05
397. Aprofitaments urbanístics	2,29

No hi figuren aquells ajuntaments els comptes dels quals no tenen la informació d'ingressos a escala de concepte

TIPUS: MUNICIPI

MODEL COMPTABLE: NORMAL

POBLACIÓ(01-01-17):

318.077

TOTAL COMUNITAT VALENCIANA POBLACIÓ MENOR DE 5.000 HABITANTS

TOTAL ENTITATS AGREGADES:

245

## BALANÇ DE SITUACIÓ MODEL NORMAL (importos en euros)

ACTIU	%	PATRIMONI NET I PASSIU	%		
<b>A. ACTIU NO CORRENT</b>	<b>2.732.648.499</b>	<b>A.PATRIMONI NET</b>	<b>2.793.736.985</b>		
I.Immobilitzat intangible	7.359.778	0%	I. Patrimoni	1.381.923.649	46%
II.Immobilitzat material	2.677.270.615	90%	II.Patrimoni generat	1.400.741.187	47%
III.Inversions immobiliàries	33.410.875	1%	1.Resultats d'exercicis anteriors	1.312.432.824	44%
IV.Patrimoni públic del sòl	11.254.185	0%	2.Resultat de l'exercici	88.308.364	3%
V.Inversions financeres a llarg termini en entitats del grup, multigrup i associades	2.060.445	0%	III.Ajustos per canvi de valor	0	0%
VI.Inversions financeres a llarg termini	1.234.855	0%	IV.Subvencions rebudes pendents d'imputació a resultats	11.072.148	0%
VII.Deutors i altres comptes per cobrar a llarg termini	57.746	0%	<b>B.PASSIU NO CORRENT</b>	<b>106.023.134</b>	<b>4%</b>
<b>B. ACTIU CORRENT</b>	<b>255.517.726</b>	<b>9%</b>	I.Provisions a llarg termini	5.512.561	0%
I. Actius en estat de venda	2.012.263	0%	II.Deutes a llarg termini	99.729.973	3%
II. Existències	290.800	0%	III.Deutes amb entitats del grup, multigrup i associades a llarg term	567.401	0%
III.Deutors i altres comptes per cobrar a curt termini	109.121.920	4%	IV.Creditors i altres comptes per pagar a llarg termini	0	0%
IV.Inversions financeres a curt termini en entitats del grup, multigrup i associades	132.131	0%	V.Ajustos per periodificació a llarg termini	213.200	0%
V.Inversions financeres a curt termini	1.996.184	0%	<b>C.PASSIU CORRENT</b>	<b>88.543.163</b>	<b>3%</b>
VI.Ajustos per periodificació	36.346	0%	I.Provisions a curt termini	29.983	0%
VII. Efectiu i altres actius líquids equivalents	141.928.082	5%	II.Deutes a curt termini	38.566.607	1%
			III.Deutes amb entitats del grup, multigrup i associades a curt t.	40	0%
			IV.Creditors i altres comptes per pagar a curt termini	49.663.409	2%
			V.Ajustos per periodificació a curt termini	283.123	0%
<b>TOTAL ACTIU ( A + B )</b>	<b>2.988.166.225</b>	<b>100%</b>	<b>TOTAL PATRIMONI NET I PASSIU ( A + B + C )</b>	<b>2.988.303.282</b>	<b>100%</b>

## COMPTE DEL RESULTAT ECONOMICOPATRIMONIAL

		%
<b>1. Ingressos tributaris i urbanístics</b>	<b>201.027.267</b>	<b>54%</b>
<b>2. Transferències i subvencions rebudes</b>	<b>151.820.335</b>	<b>41%</b>
a. De l'exercici	146.897.601	40%
b. Imputació de subvencions per a l'immobilitzat no financer	691.211	0%
c. Imputació de subvencions per a actius corrents i altres	4.231.523	1%
<b>3. Vendes i prestacions de serveis</b>	<b>2.901.114</b>	<b>1%</b>
a. Vendes	98.241	0%
b. Prestació de serveis	2.802.873	1%
c. Imputació d'ingressos per actius construïts o adquirits per a altres entitats	0	0%
<b>4. Variació d'existències de productes acabats i en curs de fabricació i deter</b>	<b>0</b>	<b>0%</b>
<b>5. Treballs realitzats per l'entitat per al seu immobilitzat</b>	<b>259.200</b>	<b>0%</b>
<b>6. Altres ingressos de gestió ordinària</b>	<b>13.676.790</b>	<b>4%</b>
<b>7. Excessos de provisions</b>	<b>0</b>	<b>0%</b>
<b>A) TOTAL INGRESSOS DE GESTIÓ ORDINÀRIA (1+2+3+4+5+6+7)</b>	<b>369.684.705</b>	<b>100%</b>
<b>8. Despeses de personal</b>	<b>-120.037.061</b>	<b>43%</b>
a. Sous, salaris i assimilats	-93.824.984	34%
b. Càrregues socials	-26.212.077	9%
<b>9. Transferències i subvencions concedides</b>	<b>-23.968.211</b>	<b>9%</b>
<b>10. Aprovisionaments</b>	<b>-18.498</b>	<b>0%</b>
<b>11. Altres despeses de gestió ordinària</b>	<b>-115.926.554</b>	<b>42%</b>
<b>12. Amortització de l'immobilitzat</b>	<b>-17.880.316</b>	<b>6%</b>
<b>B) TOTAL DESPESES DE GESTIÓ ORDINÀRIA (8+9+10+11+12)</b>	<b>-277.830.639</b>	<b>100%</b>
<b>I. Resultat (estalvi o desestalvi) de la gestió ordinària (A+B)</b>	<b>91.854.066</b>	<b>104%</b>
<b>13. Deteriorament de valor i resultats per alienació de l'immobilitzat no finan</b>	<b>-3.127.001</b>	<b>0%</b>
a. Deteriorament de valor	0	
b. Baixes i alienacions	-3.142.275	
c. Imputació de subvencions per a l'immobilitzat no financer	15.274	
<b>14. Altres partides no ordinàries</b>	<b>213.136</b>	<b>0%</b>
a. Ingressos	1.365.359	
b. Despeses	-1.152.224	
<b>II. Resultat de les operacions no financeres (I+13+14)</b>	<b>88.940.201</b>	<b>101%</b>
<b>15. Ingressos financers</b>	<b>3.047.984</b>	<b>0%</b>
a. De participacions en instruments de patrimoni	20.166	
b. De valors representatius de deute, de crèdits i d'altres invers.fres.	3.027.818	
<b>16. Despeses financeres</b>	<b>-2.610.779</b>	<b>0%</b>
a. Per deutes amb entitats del grup, multigrup i associades	-42.382	
b. Altres	-2.568.398	
<b>17. Despeses financeres imputades a l'actiu</b>	<b>0</b>	<b>0%</b>
<b>18. Variació del valor raonable en actius i passius financers</b>	<b>99.794</b>	<b>0%</b>
a. Derivats financers	0	
b. Altres actius i passius a valor raonable amb imputació a resultats	99.794	
c. Imputació resultat de l'exercici per actius fers disp. per a la venda	0	
<b>19. Diferències de canvi</b>	<b>5.562</b>	<b>0%</b>
<b>20. Deteriorament de valor, baixes i alienacions d'actius i passius financers</b>	<b>-1.523.288</b>	<b>0%</b>
<b>21. Subvencions per al finançament d'operacions financeres</b>	<b>456.090</b>	<b>0%</b>
<b>III. Resultat de les operacions financeres (15+16+17+18+19+20+21)</b>	<b>-524.638</b>	<b>-1%</b>
<b>IV. Resultat (estalvi o desestalvi) net de l'exercici (II + III)</b>	<b>88.415.564</b>	<b>100%</b>
Ajustos en el compte del resultat de l'exercici anterior	0	
<b>Resultat de l'exercici anterior ajustat (IV+Ajustos)</b>	<b>88.415.564</b>	<b>100%</b>

## D'ALTRES DADES SIGNIFICATIVES (importos en euros)

D'altres deutes a llarg termini	<b>100.167.594</b>
1. Obligacions i altres valors negociables	31.108
2. Deutes amb entitats de crèdit	90.526.012
3. Derivats financers	0
4. Altres deutes	9.610.474

D'altres deutes a curt termini	<b>38.761.233</b>
1. Obligacions i altres valors negociables	33.035
2. Deutes amb entitats de crèdit	11.544.078
3. Derivats financers	0
4. Altres deutes	27.184.121

TIPUS: MUNICIPI	MODEL COMPTABLE: NORMAL	POBLACIÓ(01-01-17):	318.077
TOTAL COMUNITAT VALENCIANA POBLACIÓ MENOR DE 5.000 HABITANTS		TOTAL ENTITATS AGREGADES:	245

1. ESTAT TOTAL DE CANVIS EN EL PATRIMONI NET (Model Normal)	I. PATRIMONI	II.PATRIMONI GFNFRAT	III. AJUSTOS PER CANVI VALOR	IV. SUBVENCIONS REBUDES	TOTAL
<b>A. PATRIMONI NET AL FINAL DE L'EXERCICI ANTERIOR</b>	1.373.689.871	635.347.070	0	4.311.976	2.013.348.916
<b>B. AJUSTOS PER CANVIS DE CRITERIS COMPTABLES I CORRECCIÓ D'ERRORS</b>	0	-17.074.339	0	0	-17.074.339
<b>C. PATRIMONI NET INICIAL AJUSTAT DE L'EXERCICI ACTUAL (A+B)</b>	1.373.689.871	618.272.731	0	4.311.976	1.996.274.578
<b>D. VARIACIONS DEL PATRIMONI NET EXERCICI ACTUAL</b>	10.541.074	784.540.367	0	6.760.172	801.841.614
1. Ingressos i despeses reconegudes en l'exercici	0	88.415.564	0	6.747.557	95.163.120
2. Operacions patrimonials amb l'entitat o entitats propietàries	-3.915.790	0	0	0	-3.915.790
3. Altres variacions del patrimoni net	14.456.864	696.124.804	0	12.616	710.594.283
<b>E. PATRIMONI NET AL FINAL DE L'EXERCICI ACTUAL (C+D)</b>	1.384.230.945	1.402.813.099	0	11.072.148	2.798.116.192

2. ESTAT D'INGRESSOS I DESPESES RECONEGUTS	IMPORT	ESTAT DE FLUXOS D'EFECTIU	IMPORT
<b>I. Resultat econòmic i patrimonial</b>	88.415.564	<b>I. FLUXOS D'EFECTIU DE LES ACTIVITATS DE GESTIÓ</b>	
<b>II. Ingressos i despeses reconeguts directament en el patrimoni net:</b>		<b>A) Cobraments:</b>	395.111.612
1. Immobilitzat no financer	0	1. Ingressos tributaris i urbanístics	156.320.795
1.1. Ingressos	0	2. Transferències i subvencions rebudes	135.668.234
1.2. Despeses	0	3. Vendes i prestacions de serveis	46.754.317
2. Actius i passius financers	0	4. Gestió de recursos recaptadors per compte d'altres ens	0
2.1. Ingressos	0	5. Interessos i dividendes cobrats	8.065.273
2.2. Despeses	0	6. Altres cobraments	48.302.993
3. Cobertures comptables	0	<b>B) Pagaments:</b>	302.647.507
3.1. Ingressos	0	7. Despeses de personal	117.661.390
3.2. Despeses	0	8. Transferències i subvencions concedides	20.244.784
4. Subvencions rebudes	11.666.256	9. Aprovisionaments	0
<b>Total ingressos i despeses reconeguts directament en el patrimoni net: (1+2+3+4)</b>	11.666.256	10. Altres despeses de gestió	113.852.782
<b>III. Transferència al compte del resultat econòmic i patrimonial o al valor inicial de la partida coberta:</b>		11. Gestió de recursos recaptats per compte d'altres ens	0
1. Immobilitzat no financer	0	12. Interessos pagats	2.683.697
2. Actius i passius financers	0	13. Altres pagaments	48.204.854
3. Cobertures comptables	0	<b>Fluxos nets d'efectiu per activitats de gestió (+A-B)</b>	92.464.105
3.1. Imports transferits al compte del resultat econòmic i patrimonial	0	<b>II. FLUXOS D'EFECTIU DE LES ACTIVITATS D'INVERSIÓ</b>	
3.2. Imports transferits al valor inicial de la partida coberta	0	<b>C) Cobraments:</b>	1.260.785
4. Subvencions rebudes	-4.918.700	1. Venda d'inversions reals	1.158.751
<b>Total transferència al compte del resultat econòmic i patrimonial o al valor inicial de la partida coberta: (1 + 2 + 3 + 4)</b>	-4.918.700	2. Venda d'actius financers	102.034
<b>IV. Total ingressos i despeses reconeguts (I + II + III)</b>	95.163.120	3. Unitat d'activitat	0
<b>3. ESTAT D'OPERACIONS AMB L'ENTITAT O ENTITATS PROPIETÀRIES</b>		4. Altres cobraments de les activitats d'inversió	0
<b>a) OPERACIONS PATRIMONIALS AMB L'ENTITAT O ENTITATS PROPIETÀRIES</b>	<b>IMPORT</b>	<b>D) Pagaments:</b>	67.932.314
1. Aportació patrimonial dinerària	0	5. Compra d'inversions reals	67.858.441
2. Aportació de béns i drets	-3.915.790	6. Compra d'actius financers	13.872
3. Assumpció i condonació de passius financers	0	7. Unitat d'activitat	0
4. Altres aportacions de l'entitat o entitats propietàries	0	8. Altres pagaments de les activitats d'inversió	60.000
5. (-) Devolució de béns i drets	0	<b>Fluxos nets d'efectiu per activitats d'inversió (+C-D)</b>	-66.671.528
6. (-) Altres devolucions a l'entitat o entitats propietàries	0	<b>III. FLUXOS D'EFECTIU DE LES ACTIVITATS DE FINANÇAMENT</b>	
<b>TOTAL</b>	<b>-3.915.790</b>	<b>E) Augments en el patrimoni:</b>	0
<b>b) ALTRES OPERACIONS AMB L'ENTITAT O ENTITATS PROPIETÀRIES</b>		1. Cobraments per aportacions de l'entitat o entitats propietàries	0
<b>I. Ingressos i despeses reconeguts directament en el compte del resultat economicopatrimonial (1+2+3)</b>	<b>7.720.075</b>	<b>F) Pagaments a l'entitat o entitats propietàries:</b>	0
1. Transferències i subvencions immobilitzat no financer	3.603.520	2. Devolució d'aportacions i repartiment de resultats a l'entitat o entitats	0
1.1. Ingressos	7.229.677	<b>G) Cobraments per emissió de passius financers:</b>	3.511.090
1.2. Despeses	-3.626.157	3. Obligacions i altres valors negociables	0
2. Prestacions de serveis i venda de béns	-3.050.933	4. Préstecs rebuts	2.838.470
2.1. Ingressos	35.634	5. Altres deutes	672.620
2.2. Despeses	-3.086.567	<b>H) Pagaments per reemborsament de passius financers:</b>	19.041.362
3. Altres	7.167.488	6. Obligacions i altres valors negociables	42.996
3.1. Ingressos	10.790.687	7. Préstecs rebuts	18.335.036
3.2. Despeses	-3.623.199	8. Altres deutes	663.330
II. Ingressos i despeses reconeguts directament en el patrimoni net (1+2)	156.493	<b>Fluxos nets d'efectiu per activitats de finançament (+E-F+G-H)</b>	-15.530.272
1. Subvencions rebudes	156.493	<b>IV. FLUXOS D'EFECTIU PENDENTS DE CLASSIFICACIÓ</b>	
2. Altres	0	<b>I) Cobraments pendents d'aplicació</b>	97.937.367
<b>TOTAL (I + II)</b>	<b>7.876.568</b>	<b>J) Pagaments pendents d'aplicació</b>	94.832.533
		<b>Fluxos nets d'efectiu pendents de classificació (+I-J)</b>	3.104.834
		<b>V. EFECTE DE LES VARIACIONS DELS TIPUS DE CANVI</b>	0
		<b>VI. INCREMENT/DISMINUCIÓ NETA DE L'EFECTIU I ACTIUS LÍQUIDS EQUIVALENTS A L' EFECTIU (+II+III+IV+V)</b>	13.367.139
		<b>Efectiu i actius líquids equivalents a l'efectiu a l'inici de l'exercici</b>	127.994.551
		<b>Efectiu i actius líquids equivalents a l'efectiu al final de l'exercici</b>	141.361.690

TIPUS: MUNICIPI	MODEL COMPTABLE SIMPLIFICAT	POBLACIÓ(01-01-17):	129.396
TOTAL COMUNITAT VALENCIANA POBLACIÓ MENOR DE 5.000 HABITANTS		TOTAL ENTITATS AGREGADES:	130

## BALANÇ DE SITUACIÓ MODEL SIMPLIFICAT (importos en euros)

ACTIU		%	PATRIMONI NET I PASSIU		%
<b>A. ACTIU NO CORRENT</b>	<b>831.212.920</b>	<b>89%</b>	<b>A.PATRIMONI NET</b>	<b>869.762.588</b>	<b>93%</b>
I.Immobilitzat intangible	5.936.179	1%	I. Patrimoni	415.278.641	45%
II.Immobilitzat material	800.474.116	86%	II.Patrimoni generat	433.690.716	47%
III.Inversions immobiliàries	22.767.893	2%	1.Resultats d'exercicis anteriors	399.391.230	43%
IV.Patrimoni públic del sòl	1.754.554	0%	2.Resultat de l'exercici	34.299.486	4%
V.Inversions financeres a llarg termini	223.973	0%	III.Subvencions rebudes pendents d'imputació a resultats	20.793.231	2%
VI.Deutors i altres comptes per cobrar a llarg termini	56.205	0%	<b>B.PASSIU NO CORRENT</b>	<b>25.516.740</b>	<b>3%</b>
<b>B. ACTIU CORRENT</b>	<b>98.280.931</b>	<b>11%</b>	I.Provisions a llarg termini	255.718	0%
I.Deutors i altres comptes per cobrar a curt termini	42.625.405	5%	II.Deutes a llarg termini	25.261.022	3%
II.Inversions financeres a curt termini	83.501	0%	III.Creditors i altres comptes per pagar a llarg termini	0	0%
III.Ajustos per periodificació	25	0%	<b>C.PASSIU CORRENT</b>	<b>35.114.265</b>	<b>4%</b>
IV. Efectiu i altres actius líquids equivalents	55.572.000	6%	I.Provisions a curt termini	0	0%
1.Actius líquids equivalents	100.212	0%	II.Deutes a curt termini	6.450.959	1%
2.Tresoreria	55.471.788	6%	III.Creditors i altres comptes per pagar a curt termini	28.663.306	3%
			IV.Ajustos per periodificació a curt termini	0	0%
<b>TOTAL ACTIU ( A + B )</b>	<b>929.493.851</b>	<b>100%</b>	<b>TOTAL PATRIMONI NET I PASSIU ( A + B + C )</b>	<b>930.393.593</b>	<b>100%</b>

## COMPTE DEL RESULTAT ECONOMICOPATRIMONIAL

%

## D'ALTRES DADES SIGNIFICATIVES (importos en euros)

<b>1. Ingressos tributaris i urbanístics</b>	<b>73.150.827</b>	<b>53%</b>
a. Impostos	54.854.656	39%
b. Taxes	16.988.523	12%
c. Contribucions especials	87.346	0%
d. Ingressos urbanístics	1.220.302	1%
<b>2. Transferències i subvencions rebudes</b>	<b>59.991.159</b>	<b>43%</b>
a. De l'exercici	49.183.763	27%
a.1. Transferències	37.032.998	27%
a.2. Subvencions rebudes per a finançar despeses de l'exercici	12.114.987	9%
a.3.Subvencions per a cancel·lar passius que no impliquen finançament espe.	35.778	0%
b. Imputació de subvencions per a l'immobilitzat no financer	3.312.202	2%
c. Imputació de subvencions per a actius corrents i altres	7.495.194	5%
<b>3. Prestacions de serveis</b>	<b>1.871.427</b>	<b>1%</b>
<b>4. Treballs realitzats per l'entitat per al seu immobilitzat</b>	<b>141.827</b>	<b>0%</b>
<b>5. Altres ingressos de gestió ordinària</b>	<b>4.072.663</b>	<b>3%</b>
<b>6. Excessos de provisions</b>	<b>0</b>	<b>0%</b>
<b>A) TOTAL INGRESSOS DE GESTIÓ ORDINÀRIA (1+2+3+4+5+6)</b>	<b>139.227.903</b>	<b>43%</b>
<b>7. Despeses de personal</b>	<b>-44.861.745</b>	<b>43%</b>
<b>8. Transferències i subvencions concedides</b>	<b>-8.491.149</b>	<b>8%</b>
<b>9. Altres despeses de gestió ordinària</b>	<b>-46.410.691</b>	<b>45%</b>
a. Subministraments i serveis exteriors	-45.967.440	44%
b. Tributs i altres	-443.251	0%
<b>10. Amortització de l'immobilitzat</b>	<b>-4.510.422</b>	<b>4%</b>
<b>B) TOTAL DESPESES DE GESTIÓ ORDINÀRIA (7+8+9+10)</b>	<b>-104.274.007</b>	<b>100%</b>
<b>I. Resultat (estalvi o desestalvi) de la gestió ordinària (A+B)</b>	<b>34.953.896</b>	<b>102%</b>
<b>11. Deteriorament de valor i resultats per alienació de l'immobilitzat no financer</b>	<b>-49</b>	<b>0%</b>
a. Deteriorament de valor	0	0%
b. Baixes i alienacions	-49	0%
c. Imputació de subvencions per a l'immobilitzat no financer	0	0%
<b>12. Altres partides no ordinàries</b>	<b>-350.767</b>	<b>-1%</b>
a. Ingressos	691.946	2%
b. Despeses	-1.042.714	-3%
<b>II. Resultat de les operacions no financeres (I+11+12)</b>	<b>34.603.080</b>	<b>101%</b>
<b>13. Ingressos financers</b>	<b>1.104.571</b>	
a. De participacions en instruments de patrimoni	60.771	
b. De valors representatius de deute, de crèdits i d'altres invers.fres.	1.043.800	
<b>14. Despeses financeres</b>	<b>-547.742</b>	
a. Per deutes	-547.798	
b. Despeses financeres imputades a l'actiu	56	
<b>15. Variació del valor raonable en actius financers</b>	<b>10.839</b>	
<b>16. Deteriorament de valor, baixes i alienacions d'actius i passius financers</b>	<b>-1.394.030</b>	
<b>17. Subvencions per al finançament d'operacions financeres</b>	<b>611.802</b>	
<b>III. Resultat de les operacions financeres (13+14+15+16+17)</b>	<b>-214.561</b>	<b>-1%</b>
<b>IV. Resultat (estalvi o desestalvi) net de l'exercici (II + III)</b>	<b>34.388.519</b>	<b>100%</b>
Ajustos en el compte del resultat de l'exercici anterior	0	
<b>Resultat de l'exercici anterior ajustat (IV+Ajustos)</b>	<b>34.388.519</b>	

Deutes a llarg termini		25.261.022
1. Deutes amb entitats de crèdit	22.629.811	
2. Altres deutes	2.631.211	
3. Obligacions i altres valors negociables	0	

Deutes a curt termini		6.450.959
1. Deutes amb entitats de crèdit	3.243.158	
2. Altres deutes	3.207.801	
3. Obligacions i altres valors negociables	0	

TIPUS: MUNICIPI

MODEL COMPTABLE SIMPLIFICAT

POBLACIÓ(01-01-17): 129.396

TOTAL COMUNITAT VALENCIANA POBLACIÓ MENOR DE 5.000 HABITANTS

TOTAL ENTITATS AGREGADES: 130

1. ESTAT TOTAL DE CANVIS EN EL PATRIMONI NET (Model simplificat)	I. PATRIMONI	II.PATRIMONI GENERAT	III. SUBVENCIONS REBUDES	TOTAL
<b>A. PATRIMONI NET AL FINAL DE L'EXERCICI ANTERIOR</b>	401.056.987	422.749.578	6.914.707	830.721.273
<b>B. AJUSTOS PER CANVIS DE CRITERIS COMPTABLES I CORRECCIÓ D'ERRORS</b>	6.121	202.434	-47.104	161.450
<b>C. PATRIMONI NET INICIAL AJUSTAT DE L'EXERCICI ACTUAL (A+B)</b>	401.063.108	422.952.012	6.867.603	830.882.723
<b>D. VARIACIONS DEL PATRIMONI NET EXERCICI ACTUAL</b>	14.215.533	10.550.010	13.922.600	38.688.143
1. Ingressos i despeses reconegudes en l'exercici	0	34.124.369	13.878.523	48.002.892
2. Operacions patrimonials amb l'entitat o entitats propietàries	5.324	0	0	5.324
3. Altres variacions del patrimoni net	14.210.209	-23.574.359	44.077	-9.320.073
<b>E. PATRIMONI NET AL FINAL DE L'EXERCICI ACTUAL (C+D)</b>	415.278.641	433.502.021	20.790.204	869.570.866

2. ESTAT D'OPERACIONS AMB L'ENTITAT O ENTITATS PROPIETÀRIES	<u>IMPORT</u>
1. Aportació patrimonial dinerària	0
2. Aportació de béns i drets	5.324
3. Assumpció i condonació de passius financers	0
4. Altres aportacions de l'entitat o entitats propietàries	0
<b>TOTAL</b>	<b>5.324</b>

TIPUS: MUNICIPI

POBLACIÓ(01-01-17)

873.214

TOTAL COMUNITAT VALENCIANA POBLACIÓ ENTRE 5.000 I 20.000 HABITANTS

TOTAL ENTITATS AGREGADES:

90

## LIQUIDACIÓ DEL PRESSUPOST (importos en euros)

PREVISIONS PRESSUPOSTÀRIES									
CAPÍTOLS INGRESSOS	INICIAL	MODIFICACIÓ	DEFINITIVA	DRETS R. NETS	(b)	RECAPT. NETA	(c)	PENT. COBR	EXCÉS/DEF.PREV
1. Impostos directes	412.253.573	44.213	412.297.786	432.638.497	105	377.203.527	87	55.434.970	20.340.711
2. Impostos indirectes	8.517.645	0	8.517.645	11.200.419	131	10.610.521	95	589.898	2.682.774
3. Taxes i d'altres ingressos	120.439.243	4.391.863	124.831.106	130.540.541	105	116.398.723	89	14.141.818	5.709.435
4. Transferències corrents	202.124.319	48.698.689	250.823.007	243.828.916	97	228.575.931	94	15.252.985	-6.994.091
5. Ingressos patrimonials	16.708.675	1.082.734	17.791.409	20.183.031	113	17.613.191	87	2.569.840	2.391.622
6. Alienacions inversions reals	1.576.652	2.159.512	3.736.164	2.409.962	65	411.675	17	1.998.288	-1.326.201
7. Transferències capital	6.627.727	36.148.869	42.776.596	22.692.755	53	12.988.555	57	9.704.199	-20.083.841
8. Actius financers	700.487	148.404.349	149.104.836	405.525	0	280.689	69	124.836	-148.699.311
9. Passius financers	2.281.784	11.926.587	14.208.371	16.638.268	117	16.265.851	98	372.417	2.429.897
<b>TOTAL INGRESSOS</b>	<b>771.230.104</b>	<b>252.856.815</b>	<b>1.024.086.919</b>	<b>880.537.914</b>	<b>86</b>	<b>780.348.663</b>	<b>89</b>	<b>100.189.251</b>	<b>-143.549.005</b>

CRÈDITS PRESSUPOSTARIS									
CAPÍTOLS DESPESES	INICIAL	MODIFICACIÓ	DEFINITIVA	OBLIGS. R. NETES	(b)	PAGS. LÍQUIDS	(c)	PENT. PAG.	ROMAN. CRÈDIT
1. Personal	328.008.026	26.842.644	354.850.670	320.245.781	90	317.645.063	99	2.600.717	34.604.890
2. Béns i serveis	282.639.548	28.005.745	310.645.293	279.194.001	90	253.337.241	91	25.856.759	31.451.292
3. Despeses financeres	8.070.230	1.921.345	9.991.574	8.287.017	83	7.948.939	96	338.078	1.704.557
4. Transferències corrents	51.214.472	6.261.967	57.476.438	48.810.552	85	42.655.032	87	6.155.520	8.665.887
5. Fons de contingència	2.929.904	652.246	3.582.150	2.641	0	2.641	100	0	3.579.510
6. Inversions reals	47.165.488	158.273.436	205.438.925	78.065.013	38	64.353.888	82	13.711.125	127.373.911
7. Transferències capital	4.231.768	419.825	4.651.593	1.915.012	41	1.494.662	78	420.350	2.736.581
8. Actius financers	761.491	67.046	828.537	392.601	47	350.259	89	42.342	435.936
9. Passius financers	38.477.154	30.290.254	68.767.408	66.338.383	96	64.982.264	98	1.356.119	2.429.025
<b>TOTAL DESPESES</b>	<b>763.498.081</b>	<b>252.734.509</b>	<b>1.016.232.590</b>	<b>803.251.000</b>	<b>79</b>	<b>752.769.989</b>	<b>94</b>	<b>50.481.012</b>	<b>212.981.589</b>

SITUACIÓ ECONÒMICA	INICIAL	MODIFICACIÓ	DEFINITIVA	FINAL	MOVIMENT DE FONS	DEUTORS - CREDITORS
INGRESSOS - DESPESES	7.732.024	122.306	7.854.330	77.286.914	27.578.674	49.708.239

## LIQUIDACIÓ DE PRESSUPOSTS TANCATS (importos en euros)

	SALDO INICIAL	MODIFICACIONS	(a)	TOTAL DRETS ANUL.LATS	TOTAL DRETS CANCEL.LATS	RECAPTACIÓ	(d)	PENT. COBR.
DRETS PENDENTS COBRAMENT	353.426.976	4.690	0	11.720.973	17.282.522	63.424.798	20	261.003.372

	SALDO INICIAL	MODIFICACIONS I ANUL.LACIONS	(a)	TOTAL OBLIG RECON.	PRESCRIPCIONS	PAGAMENTS	(d)	PENT. PAG.
OBLIGS. PENDENTS PAGAMENT	75.068.229	-360.157	0	74.708.073	1.133.961	59.325.089	81	14.249.023

(a) index de modificació; (b) Grau d'execució del pressupost; (c) Grau de realització de cobrat/pagat.

RESULTAT PRESSUPOSTARI (importos en euros)	DRETS RECONEGUTS NETS	OBLIGACIONS RECONEGUES NETES	AJUSTOS	RESULTAT PRESSUPOSTARI
a) Operacions corrents	838.391.404	656.539.991		181.851.414
b) Operacions de capital	25.102.717	79.980.025		-54.877.308
<b>1. Total operacions no financeres (a+b)</b>	<b>863.494.121</b>	<b>736.520.016</b>		<b>126.974.105</b>
c) Actius financers	405.525	392.601		12.924
d) Passius financers	16.638.268	66.338.383		-49.700.115
<b>2. Total operacions financeres (c+d)</b>	<b>17.043.793</b>	<b>66.730.984</b>		<b>-49.687.191</b>
<b>I. RESULTAT PRESSUPOSTARI DE L'EXERCICI (I=1+2)</b>	<b>880.537.914</b>	<b>803.251.000</b>		<b>77.286.914</b>

AJUSTOS	
3. Crèdits gastats finançats amb romanent de tresoreria per a despeses gener.	56.624.287
4. Desviacions de finançament negatives de l'exercici.	28.373.199
5. Desviacions de finançament positives de l'exercici.	31.074.977
<b>II. TOTAL AJUSTOS (II= 3+4-5)</b>	<b>53.922.509</b>
<b>RESULTAT PRESSUPOSTARI AJUSTAT</b>	<b>131.209.423</b>

## INDICADORS FINANCERS I PATRIMONIALS

VALOR

1. Liquiditat immediata	169,88%
2. Liquiditat a curt termini	368,57%
3. Liquiditat general	284,02%
4. Endeutament per habitant	518,19
5. Endeutament	9,98%
6. Relació d'endeutament	64,07%
7. Flux de caixa	285,22%
8. Període mitjà de pagament a creditors comercials	22,03
9. Període mitjà de cobrament	25,80
10.1 Estructura dels ingressos	
10.1.a. Ingressos tributaris i urbanístics	64,90%
10.1.b. Transferències i subvencions rebudes	32,14%
10.1.c. Vendes i prestació de serveis	1,23%
10.1.d. Resta d'Ingressos de gestió ordinària	4,01%
10.2 Estructura de les despeses	
10.2.a. Despeses de personal	48,70%
10.2.b. Transferències de subvencions concedides	8,65%
10.2.c. Provisionaments	0,02%
10.2.d. Resta de despeses de gestió ordinària	43,16%
10.3 Cobertura de les despeses corrents	79,75%

## INDICADORS PRESSUPOSTARIS DE DESPESES

VALOR

11. Execució del pressupost de despeses	79,04%
12. Realització de pagaments	93,72%
13. Despeses per habitant	933,20
14. Inversió per habitant	92,92
15. Esforç inversor	9,96%

## INDICADORS PRESSUPOSTARIS D'INGRESSOS

16. Execució del pressupost d'Ingressos	85,98%
17. Realització de cobraments	88,62%
18. Autonomia	87,83%
19. Autonomia fiscal	60,87%
20. Superàvit o dèficit per habitant	152,44

## INDICADORS PRESSUPOSTARIS D'EXERCICIS TANCATS

21. Realització pagaments d'exercicis tancats	79,41%
22. Realització cobraments d'exercicis tancats	18,60%

ESTAT DE ROMANENT DE TRESoreria (importos en euros)		
<b>1. Fons líquids</b>		<b>324.011.437</b>
<b>2. Drets pendents de cobrament</b>		<b>371.037.336</b>
- del pressupost corrent	100.137.844	
- de pressuposts tancats	259.446.086	
- d'operacions no pressupostàries	11.453.406	
<b>3. Obligacions pendents de pagament</b>		<b>131.667.320</b>
- del pressupost corrent	50.481.012	
- de pressuposts tancats	14.249.023	
- d'operacions no pressupostàries	66.937.285	
<b>4. Partides pendents d'aplicació</b>		<b>-3.782.768</b>
(-) cobraments realitzats pendents d'aplic. defin.	8.438.052	
(+) pagaments realitzats pendents d'aplic. defin.	4.655.284	
<b>I. Romanent de tresoreria total (1+2-3+4)</b>		<b>559.598.686</b>
<b>II. Saldos de cobrament dubtós</b>		<b>194.135.738</b>
<b>III. Excés de finançament afectat</b>		<b>77.961.651</b>
<b>IV. Romanents de tresoreria per a despeses generals (I - II - III)</b>		<b>287.501.297</b>

## INFORMACIÓ DE LA DESPESA PER ÀREA A ESCALA D'OBLIGACIONS RECONEGUDES (IMPORT EN EUROS)

## INFORMACIÓ DESPESA PER ÀREA I HABITANT A ESCALA OBLIGACIONS RECONEGUDES (IMPORT EN EUROS)

DESPESES	2017	DESPESES	2017
1. Serveis públics bàsics	298.075.584	1. Serveis públics bàsics	341,35
1.3 Seguretat i mobilitat ciutadana	84.673.554	1.3 Seguretat i mobilitat ciutadana	96,97
1.5 Habitatge i urbanisme	77.494.292	1.5 Habitatge i urbanisme	88,75
1.6 Benestar comunitari	106.603.897	1.6 Benestar comunitari	122,08
1.7 Medi ambient	29.303.840	1.7 Medi ambient	33,56
2 Actuacions de protecció i promoció social	81.855.497	2 Actuacions de protecció i promoció social	93,74
2.1 Pensions	2.859.460	2.1 Pensions	3,27
2.2 D'altres prestacions econòmiques a favor d'empleats	2.730.716	2.2 D'altres prestacions econòmiques a favor d'empleats	3,13
2.3 Serveis socials i promoció social	54.139.423	2.3 Serveis socials i promoció social	62,00
2.4 Foment de l'ocupació	22.125.898	2.4 Foment de l'ocupació	25,34
3 Producció de béns públics de caràcter preferent	145.756.456	3 Producció de béns públics de caràcter preferent	166,92
3.1 Sanitat	5.052.602	3.1 Sanitat	5,79
3.2 Educació	40.800.347	3.2 Educació	46,72
3.3 Cultura	57.271.636	3.3 Cultura	65,59
3.4 Esport	42.631.872	3.4 Esport	48,82
4 Actuacions de caràcter econòmic	30.057.648	4 Actuacions de caràcter econòmic	34,42
4.1 Agricultura, ramaderia i pesca	2.410.456	4.1 Agricultura, ramaderia i pesca	2,76
4.2 Indústria i energia	3.285.558	4.2 Indústria i energia	3,76
4.3 Comerç, turisme i petites i mitjanes empreses	12.421.260	4.3 Comerç, turisme i petites i mitjanes empreses	14,22
4.4 Transport públic	1.424.795	4.4 Transport públic	1,63
4.5 Infraestructures	7.511.537	4.5 Infraestructures	8,60
4.6 Investigació, desenvolupament i innovació	0	4.6 Investigació, desenvolupament i innovació	0,00
4.9 D'altres actuacions de caràcter econòmic	3.004.043	4.9 D'altres actuacions de caràcter econòmic	3,44
6 Regulació econòmica de caràcter general	0	6 Regulació econòmica de caràcter general	0,00
9 Actuacions de caràcter general	177.763.566	9 Actuacions de caràcter general	203,57
9.1 Òrgans de govern	17.454.262	9.1 Òrgans de govern	19,99
9.2 Serveis de caràcter general	114.963.332	9.2 Serveis de caràcter general	131,66
9.3 Administració financera i tributària	40.154.515	9.3 Administració financera i tributària	45,98
9.4 Transferències a altres administracions públiques	5.184.865	9.4 Transferències a altres administracions públiques	5,94
0 Deute públic	69.742.249	0 Deute públic	79,87
0.1 Deute públic	69.742.249	0.1 Deute públic	79,87
<b>TOTAL DESPESES</b>	<b>803.251.000</b>		

Les EELL menors de 5.000 habitants poden presentar el pressupost a escala d'àrees de despeses.

## INFORMACIÓ PER HABITANT DE DETERMINATS INGRESSOS A ESCALA DE DRETS RECONEGUTS (IMPORT EN EUROS)

CONCEPTE INGRESSOS	2017
100. Impost sobre la renda de les persones físiques	0,00
112. Impost sobre béns immobles de naturalesa rústica	11,04
113. Impost sobre béns immobles de naturalesa urbana	322,04
115. Impost sobre vehicles de tracció mecànica	48,28
116. Impost sobre l'increment del valor dels terrenys de naturalesa urbana	32,40
130. Impost sobre activitats econòmiques	26,75
160. Recàrrecs sobre impostos directes de l'Estat	0,00
161. Recàrrecs sobre impostos directes de la Comunitat Autònoma	0,00
17. Recàrrecs sobre impostos directes d'uns altres ens locals	0,07
18. Impostos directes extingits	0,00
210. Impost sobre el valor afegit	0,00
220. Impostos especials	0,00
28. Impostos indirectes extingits	0,00
290. Impost sobre construccions, instal·lacions i obres	11,85
30. Taxes per a la prestació de serveis públics bàsics	46,83
31. Taxes per a la prestació de serveis públics de caràcter social i preferent	12,01
32. Taxes per a la realització d'activitats de competència local	9,86
33. Taxes per a la utilització privativa o l'aprofitament especial del domini públic local	30,03
34. Preus públics	8,67
35. Contribucions especials	0,27
391. Multes	8,01
393. Interessos de demora	2,53
396. Ingressos per actuacions d'urbanització	1,33
397. Aprofitaments urbanístics	3,11

No hi figuren aquells ajuntaments els comptes dels quals no tenen la informació d'ingressos a escala de concepte



TIPUS: MUNICIPI

MODEL COMPTABLE: NORMAL

POBLACIÓ(01-01-17): 873.214

TOTAL COMUNITAT VALENCIANA POBLACIÓ ENTRE 5.000 I 20.000 HABITANTS

TOTAL ENTITATS AGREGADES: 90

## BALANÇ DE SITUACIÓ MODEL NORMAL (importos en euros)

ACTIU		%	PATRIMONI NET I PASSIU		%
<b>A. ACTIU NO CORRENT</b>	<b>4.036.237.745</b>	<b>88%</b>	<b>A.PATRIMONI NET</b>	<b>4.114.945.272</b>	<b>90%</b>
I.Immobilitzat intangible	23.260.884	1%	I.Patrimoni	2.229.890.176	49%
II.Immobilitzat material	3.891.463.033	85%	II.Patrimoni generat	1.861.309.738	41%
III.Inversions immobiliàries	42.334.700	1%	1.Resultats d'exercicis anteriors	1.558.900.165	34%
IV.Patrimoni públic del sòl	70.395.821	2%	2.Resultat de l'exercici	302.409.573	7%
V.Inversions financeres a llarg termini en entitats del grup, multigrup i associades	6.222.960	0%	III.Ajustos per canvi de valor	0	0%
VI.Inversions financeres a llarg termini	1.169.070	0%	IV.Subvencions rebudes pendents d'imputació a resultats	23.745.358	1%
VII.Deutors i altres comptes per cobrar a llarg termini	1.391.278	0%	<b>B.PASSIU NO CORRENT</b>	<b>272.429.671</b>	<b>6%</b>
<b>B. ACTIU CORRENT</b>	<b>528.013.334</b>	<b>12%</b>	I.Provisions a llarg termini	14.542.363	0%
I. Actius en estat de venda	0	0%	II.Deutes a llarg termini	250.366.662	5%
II. Existències	11.613.366	0%	III.Deutes amb entitats del grup, multigrup i associades a llarg term	1.694.978	0%
III.Deutors i altres comptes per cobrar a curt termini	183.287.374	4%	IV.Creditors i altres comptes per pagar a llarg termini	657.524	0%
IV.Inversions financeres a curt termini en entitats del grup, multigrup i associades	650.732	0%	V.Ajustos per periodificació a llarg termini	5.168.144	0%
V.Inversions financeres a curt termini	8.280.047	0%	<b>C.PASSIU CORRENT</b>	<b>176.876.136</b>	<b>4%</b>
VI.Ajustos per periodificació	144.963	0%	I.Provisions a curt termini	107.373	0%
VII. Efectiu i altres actius líquids equivalents	324.036.852	7%	II.Deutes a curt termini	70.557.652	2%
			III.Deutes amb entitats del grup, multigrup i associades a curt t.	680.690	0%
			IV.Creditors i altres comptes per pagar a curt termini	105.216.937	2%
			V.Ajustos per periodificació a curt termini	313.483	0%
<b>TOTAL ACTIU ( A + B )</b>	<b>4.564.251.080</b>	<b>100%</b>	<b>TOTAL PATRIMONI NET I PASSIU ( A + B + C )</b>	<b>4.564.251.080</b>	<b>100%</b>

## COMPTE DEL RESULTAT ECONOMICOPATRIMONIAL

		%
<b>1. Ingressos tributaris i urbanístics</b>	<b>535.648.509</b>	<b>63%</b>
<b>2. Transferències i subvencions rebudes</b>	<b>265.278.225</b>	<b>31%</b>
a. De l'exercici	249.104.746	29%
b. Imputació de subvencions per a l'immobilitzat no financer	1.941.130	0%
c. Imputació de subvencions per a actius corrents i altres	14.232.350	2%
<b>3. Vendes i prestacions de serveis</b>	<b>10.151.114</b>	<b>1%</b>
a. Vendes	598.713	0%
b. Prestació de serveis	9.548.233	0%
c. Imputació d'ingressos per actius construïts o adquirits per a altres entitats	4.168	0%
<b>4. Variació d'existències de productes acabats i en curs de fabricació i deter</b>	<b>329.183</b>	<b>0%</b>
<b>5. Treballs realitzats per l'entitat per al seu immobilitzat</b>	<b>0</b>	<b>0%</b>
<b>6. Altres ingressos de gestió ordinària</b>	<b>33.103.032</b>	<b>4%</b>
<b>7. Excessos de provisions</b>	<b>0</b>	<b>0%</b>
<b>A) TOTAL INGRESSOS DE GESTIÓ ORDINÀRIA (1+2+3+4+5+6+7)</b>	<b>844.510.062</b>	<b>100%</b>
<b>8. Despeses de personal</b>	<b>-320.552.161</b>	<b>48%</b>
a. Sous, salaris i assimilats	-254.545.505	38%
b. Càrregues socials	-66.006.656	10%
<b>9. Transferències i subvencions concedides</b>	<b>-56.915.861</b>	<b>8%</b>
<b>10. Aprovisionaments</b>	<b>-134.784</b>	<b>0%</b>
<b>11. Altres despeses de gestió ordinària</b>	<b>-284.079.057</b>	<b>42%</b>
<b>12. Amortització de l'immobilitzat</b>	<b>-12.524.874</b>	<b>2%</b>
<b>B) TOTAL DESPESES DE GESTIÓ ORDINÀRIA (8+9+10+11+12)</b>	<b>-674.206.737</b>	<b>100%</b>
<b>I. Resultat (estalvi o desestalvi) de la gestió ordinària (A+B)</b>	<b>170.303.325</b>	<b>58%</b>
<b>13. Deteriorament de valor i resultats per alienació de l'immobilitzat no finan</b>	<b>134.778.612</b>	
a. Deteriorament de valor	7.372.566	
b. Baixes i alienacions	127.406.046	
c. Imputació de subvencions per a l'immobilitzat no financer	0	
<b>14. Altres partides no ordinàries</b>	<b>2.094.526</b>	
a. Ingressos	4.665.454	
b. Despeses	-2.570.927	
<b>II. Resultat de les operacions no financeres (I+13+14)</b>	<b>307.176.464</b>	<b>104%</b>
<b>15. Ingressos financers</b>	<b>8.724.607</b>	
a. De participacions en instruments de patrimoni	976	
b. De valors representatius de deute, de crèdits i d'altres invers.fres.	8.723.631	
<b>16. Despeses financeres</b>	<b>-9.340.107</b>	
a. Per deutes amb entitats del grup, multigrup i associades	-1.097.886	
b. Altres	-8.242.221	
<b>17. Despeses financeres imputades a l'actiu</b>	<b>0</b>	
<b>18. Variació del valor raonable en actius i passius financers</b>	<b>0</b>	
a. Derivats financers	0	
b. Altres actius i passius a valor raonable amb imputació a resultats	0	
c. Imputació resultat de l'exercici per actius fers disp. per a la venda	0	
<b>19. Diferències de canvi</b>	<b>8.125</b>	
<b>20. Deteriorament de valor, baixes i alienacions d'actius i passius financers</b>	<b>-12.025.489</b>	
<b>21. Subvencions per al finançament d'operacions financeres</b>	<b>835.655</b>	
<b>III. Resultat de les operacions financeres (15+16+17+18+19+20+21)</b>	<b>-11.797.209</b>	<b>-4%</b>
<b>IV. Resultat (estalvi o desestalvi) net de l'exercici (II + III)</b>	<b>295.379.254</b>	<b>100%</b>
Ajustos en el compte del resultat de l'exercici anterior	0	
<b>Resultat de l'exercici anterior ajustat (IV+Ajustos)</b>	<b>295.379.254</b>	

## D'ALTRES DADES SIGNIFICATIVES (importos en euros)

D'altres deutes a llarg termini	<b>250.366.662</b>
1. Obligacions i altres valors negociables	0
2. Deutes amb entitats de crèdit	221.578.659
3. Derivats financers	0
4. Altres deutes	28.788.003

D'altres deutes a curt termini	<b>70.557.652</b>
1. Obligacions i altres valors negociables	0
2. Deutes amb entitats de crèdit	14.425.829
3. Derivats financers	0
4. Altres deutes	56.131.823

TIPUS: MUNICIPI	MODEL COMPTABLE: NORMAL	POBLACIÓ(01-01-17):	873.214
TOTAL COMUNITAT VALENCIANA POBLACIÓ ENTRE 5.000 I 20.000 HABITANTS		TOTAL ENTITATS AGREGADES:	90

1. ESTAT TOTAL DE CANVIS EN EL PATRIMONI NET (Model Normal)	I. PATRIMONI	II.PATRIMONI GFNFRAT	III. AJUSTOS PER CANVI VALOR	IV. SUBVENCIONS REBUDES	TOTAL
<b>A. PATRIMONI NET AL FINAL DE L'EXERCICI ANTERIOR</b>	2.215.867.055	1.529.118.342	0	16.799.938	3.761.785.335
<b>B. AJUSTOS PER CANVIS DE CRITERIS COMPTABLES I CORRECCIÓ D'ERRORS</b>	0	-8.157.517	0	42.767	-8.114.750
<b>C. PATRIMONI NET INICIAL AJUSTAT DE L'EXERCICI ACTUAL (A+B)</b>	2.215.867.055	1.520.960.826	0	16.842.705	3.753.670.586
<b>D. VARIACIONS DEL PATRIMONI NET EXERCICI ACTUAL</b>	14.023.122	340.322.404	0	7.793.250	362.138.775
1. Ingressos i despeses reconegudes en l'exercici	0	295.443.793	0	6.443.666	301.887.458
2. Operacions patrimonials amb l'entitat o entitats propietàries	198.064	0	0	0	198.064
3. Altres variacions del patrimoni net	13.825.057	44.878.611	0	1.349.584	60.053.253
<b>E. PATRIMONI NET AL FINAL DE L'EXERCICI ACTUAL (C+D)</b>	2.229.890.176	1.861.283.229	0	24.635.955	4.115.809.361

2. ESTAT D'INGRESSOS I DESPESES RECONEGUTS	IMPORT	ESTAT DE FLUXOS D'EFECTIU	IMPORT
<b>I. Resultat econòmic i patrimonial</b>	302.383.065	<b>I. FLUXOS D'EFECTIU DE LES ACTIVITATS DE GESTIÓ</b>	
<b>II. Ingressos i despeses reconeguts directament en el patrimoni net:</b>		<b>A) Cobraments:</b>	983.544.220
1. Immobilitzat no financer	0	1. Ingressos tributaris i urbanístics	458.200.698
1.1. Ingressos	0	2. Transferències i subvencions rebudes	255.233.397
1.2. Despeses	0	3. Vendes i prestacions de serveis	87.317.982
2. Actius i passius financers	0	4. Gestió de recursos recaptadors per compte d'altres ens	694.452
2.1. Ingressos	0	5. Interessos i dividendes cobrats	14.502.735
2.2. Despeses	0	6. Altres cobraments	167.594.956
3. Cobertures comptables	0	<b>B) Pagaments:</b>	824.270.712
3.1. Ingressos	0	7. Despeses de personal	315.834.408
3.2. Despeses	0	8. Transferències i subvencions concedides	51.362.577
4. Subvencions rebudes	21.757.000	9. Aprovisionaments	32.396.322
<b>Total ingressos i despeses reconeguts directament en el patrimoni net: (1+2+3+4)</b>	21.757.000	10. Altres despeses de gestió	252.823.717
<b>III. Transferència al compte del resultat econòmic i patrimonial o al valor inicial de la partida coberta:</b>		11. Gestió de recursos recaptats per compte d'altres ens	706.550
1. Immobilitzat no financer	0	12. Interessos pagats	8.094.896
2. Actius i passius financers	0	13. Altres pagaments	163.052.241
3. Cobertures comptables	0	<b>Fluxos nets d'efectiu per activitats de gestió (+A-B)</b>	159.273.509
3.1. Imports transferits al compte del resultat econòmic i patrimonial	0	<b>II. FLUXOS D'EFECTIU DE LES ACTIVITATS D'INVERSIÓ</b>	
3.2. Imports transferits al valor inicial de la partida coberta	0	<b>C) Cobraments:</b>	787.157
4. Subvencions rebudes	-15.313.335	1. Venda d'inversions reals	445.942
<b>Total transferència al compte del resultat econòmic i patrimonial o al valor inicial de la partida coberta: (1 + 2 + 3 + 4)</b>	-15.313.335	2. Venda d'actius financers	339.465
<b>IV. Total ingressos i despeses reconeguts (I + II + III)</b>	308.826.730	3. Unitat d'activitat	0
<b>3. ESTAT D'OPERACIONS AMB L'ENTITAT O ENTITATS PROPIETÀRIES</b>		4. Altres cobraments de les activitats d'inversió	1.751
<b>a) OPERACIONS PATRIMONIALS AMB L'ENTITAT O ENTITATS PROPIETÀRIES</b>	<b>IMPORT</b>	<b>D) Pagaments:</b>	80.878.026
1. Aportació patrimonial dinerària	0	5. Compra d'inversions reals	80.325.721
2. Aportació de béns i drets	198.064	6. Compra d'actius financers	552.004
3. Assumpció i condonació de passius financers	0	7. Unitat d'activitat	0
4. Altres aportacions de l'entitat o entitats propietàries	0	8. Altres pagaments de les activitats d'inversió	300
5. (-) Devolució de béns i drets	0	<b>Fluxos nets d'efectiu per activitats d'inversió (+C-D)</b>	-80.090.869
6. (-) Altres devolucions a l'entitat o entitats propietàries	0	<b>III. FLUXOS D'EFECTIU DE LES ACTIVITATS DE FINANÇAMENT</b>	
<b>TOTAL</b>	198.064	<b>E) Augments en el patrimoni:</b>	0
<b>b) ALTRES OPERACIONS AMB L'ENTITAT O ENTITATS PROPIETÀRIES</b>		1. Cobraments per aportacions de l'entitat o entitats propietàries	0
<b>I. Ingressos i despeses reconeguts directament en el compte del resultat economicopatrimonial (1+2+3)</b>	-1.907.579	<b>F) Pagaments a l'entitat o entitats propietàries:</b>	0
1. Transferències i subvencions immobilitzat no financer	1.459.672	2. Devolució d'aportacions i repartiment de resultats a l'entitat o entitats	0
1.1. Ingressos	13.643.861	<b>G) Cobraments per emissió de passius financers:</b>	20.733.555
1.2. Despeses	-12.184.189	3. Obligacions i altres valors negociables	0
2. Prestacions de serveis i venda de béns	-11.743.552	4. Préstecs rebuts	15.686.293
2.1. Ingressos	250.890	5. Altres deutes	5.047.262
2.2. Despeses	-11.994.442	<b>H) Pagaments per reemborsament de passius financers:</b>	70.491.515
3. Altres	8.376.301	6. Obligacions i altres valors negociables	0
3.1. Ingressos	18.816.913	7. Préstecs rebuts	65.638.941
3.2. Despeses	-10.440.612	8. Altres deutes	4.852.573
II. Ingressos i despeses reconeguts directament en el patrimoni net (1+2)	11.546	<b>Fluxos nets d'efectiu per activitats de finançament (+E-F+G-H)</b>	-49.757.960
1. Subvencions rebudes	11.546	<b>IV. FLUXOS D'EFECTIU PENDENTS DE CLASSIFICACIÓ</b>	
2. Altres	0	<b>I) Cobraments pendents d'aplicació</b>	231.172.145
<b>TOTAL (I + II)</b>	-1.896.033	<b>J) Pagaments pendents d'aplicació</b>	230.528.135
		<b>Fluxos nets d'efectiu pendents de classificació (+I-J)</b>	644.010
		<b>V. EFECTE DE LES VARIACIONS DELS TIPUS DE CANVI</b>	5.955
		<b>VI. INCREMENT/DISMINUCIÓ NETA DE L'EFECTIU I ACTIUS LÍQUIDS EQUIVALENTS A L'EFECTIU (+II+III+IV+V)</b>	30.074.645
		<b>Efectiu i actius líquids equivalents a l'efectiu a l'inici de l'exercici</b>	293.960.111
		<b>Efectiu i actius líquids equivalents a l'efectiu al final de l'exercici</b>	324.036.648

## LIQUIDACIÓ DEL PRESSUPOST (importos en euros)

## PREVISIONS PRESSUPOSTÀRIES

CAPÍTOLS INGRESSOS	INICIAL	MODIFICACIÓ	DEFINITIVA	DRETS R. NETS (b)	RECAPT. NETA (c)	PENT. COBR	EXCÉS/DEF.PREV
1. Impostos directes	526.448.491	-519.014	525.929.477	540.121.661	103	472.518.195	14.192.183
2. Impostos indirectes	11.330.572	0	11.330.572	16.684.845	147	16.145.265	5.354.273
3. Taxes i d'altres ingressos	163.697.081	15.931.983	179.629.064	177.557.605	99	151.256.108	-2.071.459
4. Transferències corrents	306.828.094	60.600.824	367.428.918	357.162.190	97	338.957.136	-10.266.728
5. Ingressos patrimonials	13.077.134	3.615.152	16.692.286	16.690.564	100	15.385.632	-1.723
6. Alienacions inversions reals	1.031.348	4.998.304	6.029.652	5.160.324	86	5.109.420	-869.328
7. Transferències capital	11.710.097	35.875.388	47.585.484	18.709.712	39	10.961.016	-28.875.773
8. Actius financers	1.273.548	191.642.855	192.916.403	999.101	1	548.349	-191.917.302
9. Passius financers	10.700.248	21.896.190	32.596.438	19.452.060	60	17.844.642	-13.144.378
<b>TOTAL INGRESSOS</b>	<b>1.046.096.613</b>	<b>334.041.683</b>	<b>1.380.138.295</b>	<b>1.152.538.061</b>	<b>84</b>	<b>1.028.725.764</b>	<b>-227.600.234</b>

## CRÈDITS PRESSUPOSTARIS

CAPÍTOLS DESPESES	INICIAL	MODIFICACIÓ	DEFINITIVA	OBLIGS. R. NETES (b)	PAGS. LÍQUIDS (c)	PENT. PAG.	ROMAN. CRÈDIT
1. Personal	428.376.679	33.764.509	462.141.188	421.709.174	91	417.660.739	40.432.014
2. Béns i serveis	375.394.432	38.785.393	414.179.825	364.995.107	88	329.516.083	49.184.718
3. Despeses financeres	14.577.226	122.048	14.699.274	11.478.799	78	10.444.148	3.220.474
4. Transferències corrents	92.225.781	9.434.499	101.660.279	86.775.506	85	76.395.390	14.884.773
5. Fons de contingència	3.319.643	-1.990.073	1.329.571	0	--	0	1.329.571
6. Inversions reals	58.102.727	199.925.765	258.028.492	89.079.982	35	71.121.768	168.948.510
7. Transferències capital	5.227.335	885.849	6.113.184	2.542.195	42	1.422.355	3.570.990
8. Actius financers	1.573.948	90.816	1.664.765	1.173.559	70	1.167.067	491.206
9. Passius financers	66.356.222	53.531.185	119.887.407	113.470.147	95	110.903.447	6.417.260
<b>TOTAL DESPESES</b>	<b>1.045.153.993</b>	<b>334.549.992</b>	<b>1.379.703.985</b>	<b>1.091.224.469</b>	<b>79</b>	<b>1.018.630.997</b>	<b>288.479.516</b>

SITUACIÓ ECONÒMICA	INICIAL	MODIFICACIÓ	DEFINITIVA	FINAL	MOVIMENT DE FONTS	DEUTORS - CREDITORS
INGRESSOS - DESPESES	942.620	-508.309	434.311	61.313.592	10.094.767	51.218.825

## LIQUIDACIÓ DE PRESSUPOSTS TANCATS (importos en euros)

	SALDO INICIAL	MODIFICACIONS	(a)	TOTAL DRETS ANUL.LATS	TOTAL DRETS CANCEL.LATS	RECAPTACIÓ	(d)	PENT. COBR.
DRETS PENDENTS COBRAMENT	408.838.555	-355.148	0	17.783.520	10.290.545	79.112.287	21	301.297.056
	SALDO INICIAL	MODIFICACIONS	(a)	TOTAL OBLIG RECON.	PRESCRIPCIONS	PAGAMENTS	(d)	PENT. PAG.
OBLIGS. PENDENTS PAGAMENT	99.238.633	-500.721	-1	98.737.912	554.843	79.581.562	81	18.601.507

(a) index de modificació; (b) Grau d'execució del pressupost; (c) Grau de realització de cobrat/pagat.

## INDICADORS FINANCERS I PATRIMONIALS

## VALOR

RESULTAT PRESSUPOSTARI (importos en euros)	DRETS RECONEGUTS NETS	OBLIGACIONS RECONEGUDES NETES	AJUSTOS	RESULTAT PRESSUPOSTARI
a) Operacions corrents	1.108.216.864	884.958.586		223.258.278
b) Operacions de capital	23.870.036	91.622.177		-67.752.141
<b>1. Total operacions no financeres (a+b)</b>	<b>1.132.086.900</b>	<b>976.580.762</b>		<b>155.506.137</b>
c) Actius financers	999.101	1.173.559		-174.458
d) Passius financers	19.452.060	113.470.147		-94.018.087
<b>2. Total operacions financeres (c+d)</b>	<b>20.451.161</b>	<b>114.643.706</b>		<b>-94.192.545</b>
<b>I. RESULTAT PRESSUPOSTARI DE L'EXERCICI (I=1+2)</b>	<b>1.152.538.061</b>	<b>1.091.224.468</b>		<b>61.313.593</b>
AJUSTOS				
3. Crèdits gastats finançats amb romanent de tresoreria per a despeses gener.			81.620.847	
4. Desviacions de finançament negatives de l'exercici.			35.914.322	
5. Desviacions de finançament positives de l'exercici.			43.243.718	
<b>II. TOTAL AJUSTOS (II= 3+4-5)</b>			<b>74.291.451</b>	
<b>RESULTAT PRESSUPOSTARI AJUSTAT</b>				<b>135.605.044</b>

## INDICADORS PRESSUPOSTARIS DE DESPESES

## VALOR

1. Liquiditat immediata	102,47%
2. Liquiditat a curt termini	242,48%
3. Liquiditat general	182,98%
4. Endeutament per habitant	530,56
5. Endeutament	15,66%
6. Relació d'endeutament	78,66%
7. Flux de caixa	349,82%
8. Període mitjà de pagament a creditors comercials	18,57
9. Període mitjà de cobrament	87,70
10.1 Estructura dels ingressos	
10.1.a. Ingressos tributaris i urbanístics	61,33%
10.1.b. Transferències i subvencions rebudes	32,99%
10.1.c. Vendes i prestació de serveis	0,78%
10.1.d. Resta d'Ingressos de gestió ordinària	3,09%
10.2 Estructura de les despeses	
10.2.a. Despeses de personal	47,77%
10.2.b. Transferències de subvencions concedides	10,01%
10.2.c. Provisionaments	0,02%
10.2.d. Resta de despeses de gestió ordinària	39,82%
10.3 Cobertura de les despeses corrents	78,36%

## INDICADORS PRESSUPOSTARIS D'INGRESSOS

11. Execució del pressupost de despeses	79,09%
12. Realització de pagaments	93,35%
13. Despeses per habitant	882,52
14. Inversió per habitant	74,10
15. Esforç inversor	8,40%
16. Execució del pressupost d'Ingressos	83,51%
17. Realització de cobraments	89,26%
18. Autonomia	88,62%
19. Autonomia fiscal	59,75%
20. Superàvit o dèficit per habitant	110,51

## INDICADORS PRESSUPOSTARIS D'EXERCICIS TANCATS

21. Realització pagaments d'exercicis tancats	80,60%
22. Realització cobraments d'exercicis tancats	20,26%

## ESTAT DE ROMANENT DE TRESORERIA (importos en euros)

<b>1. Fons líquids</b>	<b>295.949.283</b>
<b>2. Drets pendents de cobrament</b>	<b>433.570.666</b>
- del pressupost corrent	123.812.297
- de pressuposts tancats	301.297.056
- d'operacions no pressupostàries	8.461.313
<b>3. Obligacions pendents de pagament</b>	<b>170.862.932</b>
- del pressupost corrent	72.593.472
- de pressuposts tancats	18.601.507
- d'operacions no pressupostàries	79.667.953
<b>4. Partides pendents d'aplicació</b>	<b>-6.128.627</b>
(-) cobraments realitzats pendents d'aplic. defin.	10.015.553
(+) pagaments realitzats pendents d'aplic. defin.	3.886.926
<b>I. Romanent de tresoreria total (1+2-3+4)</b>	<b>552.528.390</b>
<b>II. Saldos de cobrament dubtós</b>	<b>241.203.783</b>
<b>III. Excés de finançament afectat</b>	<b>96.674.550</b>
<b>IV. Romanents de tresoreria per a despeses generals (I - II - III)</b>	<b>214.650.056</b>

## INFORMACIÓ DE LA DESPESA PER ÀREA A ESCALA D'OBLIGACIONS RECONEGUDES (IMPORT EN EUROS)

## INFORMACIÓ DESPESA PER ÀREA I HABITANT A ESCALA OBLIGACIONS RECONEGUDES (IMPORT EN EUROS)

DESPESES	2017	DESPESES	2017
1. Serveis públics bàsics	386.474.573	1. Serveis públics bàsics	313,70
1.3 Seguretat i mobilitat ciutadana	112.376.622	1.3 Seguretat i mobilitat ciutadana	91,21
1.5 Habitatge i urbanisme	92.198.036	1.5 Habitatge i urbanisme	74,84
1.6 Benestar comunitari	143.034.508	1.6 Benestar comunitari	116,10
1.7 Medi ambient	38.865.408	1.7 Medi ambient	31,55
2 Actuacions de protecció i promoció social	132.579.096	2 Actuacions de protecció i promoció social	107,61
2.1 Pensions	4.504.046	2.1 Pensions	3,66
2.2 D'altres prestacions econòmiques a favor d'empleats	8.110.271	2.2 D'altres prestacions econòmiques a favor d'empleats	6,58
2.3 Serveis socials i promoció social	88.404.932	2.3 Serveis socials i promoció social	71,76
2.4 Foment de l'ocupació	31.559.847	2.4 Foment de l'ocupació	25,62
3 Producció de béns públics de caràcter preferent	171.624.745	3 Producció de béns públics de caràcter preferent	139,31
3.1 Sanitat	5.200.138	3.1 Sanitat	4,22
3.2 Educació	54.675.213	3.2 Educació	44,38
3.3 Cultura	65.199.397	3.3 Cultura	52,92
3.4 Esport	46.549.997	3.4 Esport	37,78
4 Actuacions de caràcter econòmic	47.065.031	4 Actuacions de caràcter econòmic	38,20
4.1 Agricultura, ramaderia i pesca	2.275.825	4.1 Agricultura, ramaderia i pesca	1,85
4.2 Indústria i energia	2.990.023	4.2 Indústria i energia	2,43
4.3 Comerç, turisme i petites i mitjanes empreses	17.352.513	4.3 Comerç, turisme i petites i mitjanes empreses	14,08
4.4 Transport públic	2.739.043	4.4 Transport públic	2,22
4.5 Infraestructures	15.406.921	4.5 Infraestructures	12,51
4.6 Investigació, desenvolupament i innovació	46.500	4.6 Investigació, desenvolupament i innovació	0,04
4.9 D'altres actuacions de caràcter econòmic	6.254.206	4.9 D'altres actuacions de caràcter econòmic	5,08
6 Regulació econòmica de caràcter general	0	6 Regulació econòmica de caràcter general	0,00
9 Actuacions de caràcter general	232.947.512	9 Actuacions de caràcter general	189,08
9.1 Òrgans de govern	22.863.631	9.1 Òrgans de govern	18,56
9.2 Serveis de caràcter general	134.734.398	9.2 Serveis de caràcter general	109,36
9.3 Administració financera i tributària	57.163.506	9.3 Administració financera i tributària	46,40
9.4 Transferències a altres administracions públiques	18.185.976	9.4 Transferències a altres administracions públiques	14,76
0 Deute públic	120.533.512	0 Deute públic	97,84
0.1 Deute públic	120.533.512	0.1 Deute públic	97,84
<b>TOTAL DESPESES</b>	<b>1.091.224.469</b>		

Les EELL menors de 5.000 habitants poden presentar el pressupost a escala d'àrees de despeses.

## INFORMACIÓ PER HABITANT DE DETERMINATS INGRESSOS A ESCALA DE DRETS RECONEGUTS (IMPORT EN EUROS)

CONCEPTE INGRESSOS	2017
100. Impost sobre la renda de les persones físiques	0,00
112. Impost sobre béns immobles de naturalesa rústica	5,43
113. Impost sobre béns immobles de naturalesa urbana	256,24
115. Impost sobre vehicles de tracció mecànica	42,71
116. Impost sobre l'increment del valor dels terrenys de naturalesa urbana	28,64
130. Impost sobre activitats econòmiques	22,72
160. Recàrrecs sobre impostos directes de l'Estat	0,00
161. Recàrrecs sobre impostos directes de la Comunitat Autònoma	0,00
17. Recàrrecs sobre impostos directes d'uns altres ens locals	0,04
18. Impostos directes extingits	0,00
210. Impost sobre el valor afegit	0,02
220. Impostos especials	0,00
28. Impostos indirectes extingits	0,00
290. Impost sobre construccions, instal·lacions i obres	11,08
30. Taxes per a la prestació de serveis públics bàsics	43,88
31. Taxes per a la prestació de serveis públics de caràcter social i preferent	8,17
32. Taxes per a la realització d'activitats de competència local	9,97
33. Taxes per a la utilització privativa o l'aprofitament especial del domini públic local	26,27
34. Preus públics	5,06
35. Contribucions especials	0,00
391. Multes	7,55
393. Interessos de demora	2,98
396. Ingressos per actuacions d'urbanització	1,13
397. Aprofitaments urbanístics	1,33

No hi figuren aquells ajuntaments els comptes dels quals no tenen la informació d'ingressos a escala de concepte

TIPUS: MUNICIPI	MODEL COMPTABLE: NORMAL	POBLACIÓ(01-01-17):	1.231.999
TOTAL COMUNITAT VALENCIANA POBLACIÓ ENTRE 20.000 I 50.000 HABITANTS		TOTAL ENTITATS AGREGADES:	45

## BALANÇ DE SITUACIÓ MODEL NORMAL (importos en euros)

ACTIU	%	PATRIMONI NET I PASSIU	%		
<b>A. ACTIU NO CORRENT</b>	<b>3.660.792.944</b>	<b>A.PATRIMONI NET</b>	<b>3.533.265.271</b>		
I.Immobilitzat intangible	20.346.083	0%	I. Patrimoni	1.836.951.733	44%
II.Immobilitzat material	3.516.200.928	84%	II.Patrimoni generat	1.573.273.231	38%
III.Inversions immobiliàries	15.518.777	0%	1.Resultats d'exercicis anteriors	1.349.842.090	32%
IV.Patrimoni públic del sòl	74.298.066	2%	2.Resultat de l'exercici	223.431.141	5%
V.Inversions financeres a llarg termini en entitats del grup, multigrup i associades	32.415.968	1%	III.Ajustos per canvi de valor	97.108.659	2%
VI.Inversions financeres a llarg termini	636.065	0%	IV.Subvencions rebudes pendents d'imputació a resultats	25.931.648	1%
VII.Deutors i altres comptes per cobrar a llarg termini	1.377.057	0%	<b>B.PASSIU NO CORRENT</b>	<b>367.198.842</b>	<b>9%</b>
<b>B. ACTIU CORRENT</b>	<b>528.506.209</b>	<b>13%</b>	I.Provisions a llarg termini	28.804.722	1%
I. Actius en estat de venda	0	0%	II.Deutes a llarg termini	336.371.670	8%
II. Existències	29.987.257	1%	III.Deutes amb entitats del grup, multigrup i associades a llarg term	1.049.361	0%
III.Deutors i altres comptes per cobrar a curt termini	197.381.975	5%	IV.Creditors i altres comptes per pagar a llarg termini	31.063	0%
IV.Inversions financeres a curt termini en entitats del grup, multigrup i associades	167.307	0%	V.Ajustos per periodificació a llarg termini	942.027	0%
V.Inversions financeres a curt termini	4.928.314	0%	<b>C.PASSIU CORRENT</b>	<b>288.835.039</b>	<b>7%</b>
VI.Ajustos per periodificació	13.741	0%	I.Provisions a curt termini	2.074.302	0%
VII. Efectiu i altres actius líquids equivalents	296.027.615	7%	II.Deutes a curt termini	135.151.158	3%
			III.Deutes amb entitats del grup, multigrup i associades a curt t.	0	0%
			IV.Creditors i altres comptes per pagar a curt termini	118.527.127	3%
			V.Ajustos per periodificació a curt termini	33.082.452	1%
<b>TOTAL ACTIU ( A + B )</b>	<b>4.189.299.153</b>	<b>100%</b>	<b>TOTAL PATRIMONI NET I PASSIU ( A + B + C )</b>	<b>4.189.299.153</b>	<b>100%</b>

## COMPTE DEL RESULTAT ECONOMICOPATRIMONIAL

		%
<b>1. Ingressos tributaris i urbanístics</b>	<b>694.888.372</b>	<b>61%</b>
<b>2. Transferències i subvencions rebudes</b>	<b>373.795.300</b>	<b>33%</b>
a. De l'exercici	368.539.199	33%
b. Imputació de subvencions per a l'immobilitzat no financer	1.386.672	0%
c. Imputació de subvencions per a actius corrents i altres	3.869.429	0%
<b>3. Vendes i prestacions de serveis</b>	<b>8.875.574</b>	<b>1%</b>
a. Vendes	870.678	0%
b. Prestació de serveis	8.004.896	1%
c. Imputació d'ingressos per actius construïts o adquirits per a altres entitats	0	0%
<b>4. Variació d'existències de productes acabats i en curs de fabricació i deter</b>	<b>-158.168</b>	<b>0%</b>
<b>5. Treballs realitzats per l'entitat per al seu immobilitzat</b>	<b>10.152.285</b>	<b>1%</b>
<b>6. Altres ingressos de gestió ordinària</b>	<b>35.032.295</b>	<b>3%</b>
<b>7. Excessos de provisions</b>	<b>10.390.246</b>	<b>1%</b>
<b>A) TOTAL INGRESSOS DE GESTIÓ ORDINÀRIA (1+2+3+4+5+6+7)</b>	<b>1.132.975.905</b>	<b>100%</b>
<b>8. Despeses de personal</b>	<b>-424.141.953</b>	<b>48%</b>
a. Sous, salaris i assimilats	-336.650.810	38%
b. Càrregues socials	-87.491.144	10%
<b>9. Transferències i subvencions concedides</b>	<b>-88.911.646</b>	<b>10%</b>
<b>10. Aprovisionaments</b>	<b>-149.267</b>	<b>0%</b>
<b>11. Altres despeses de gestió ordinària</b>	<b>-353.507.324</b>	<b>40%</b>
<b>12. Amortització de l'immobilitzat</b>	<b>-21.126.482</b>	<b>2%</b>
<b>B) TOTAL DESPESES DE GESTIÓ ORDINÀRIA (8+9+10+11+12)</b>	<b>-887.836.672</b>	<b>100%</b>
<b>I. Resultat (estalvi o desestalvi) de la gestió ordinària (A+B)</b>	<b>245.139.233</b>	<b>110%</b>
<b>13. Deteriorament de valor i resultats per alienació de l'immobilitzat no finan</b>	<b>8.230.241</b>	
a. Deteriorament de valor	7.414.443	
b. Baixes i alienacions	-462.641	
c. Imputació de subvencions per a l'immobilitzat no financer	1.278.439	
<b>14. Altres partides no ordinàries</b>	<b>-10.011.704</b>	
a. Ingressos	5.945.031	
b. Despeses	-15.956.735	
<b>II. Resultat de les operacions no financeres (I+13+14)</b>	<b>243.357.770</b>	<b>109%</b>
<b>15. Ingressos financers</b>	<b>12.911.415</b>	
a. De participacions en instruments de patrimoni	408.113	
b. De valors representatius de deute, de crèdits i d'altres invers.fres.	12.503.303	
<b>16. Despeses financeres</b>	<b>-11.662.670</b>	
a. Per deutes amb entitats del grup, multigrup i associades	-600.663	
b. Altres	-11.062.008	
<b>17. Despeses financeres imputades a l'actiu</b>	<b>0</b>	
<b>18. Variació del valor raonable en actius i passius financers</b>	<b>0</b>	
a. Derivats financers	0	
b. Altres actius i passius a valor raonable amb imputació a resultats	0	
c. Imputació resultat de l'exercici per actius fers disp. per a la venda	0	
<b>19. Diferències de canvi</b>	<b>0</b>	
<b>20. Deteriorament de valor, baixes i alienacions d'actius i passius financers</b>	<b>-21.902.339</b>	
<b>21. Subvencions per al finançament d'operacions financeres</b>	<b>726.965</b>	
<b>III. Resultat de les operacions financeres (15+16+17+18+19+20+21)</b>	<b>-19.926.629</b>	<b>-9%</b>
<b>IV. Resultat (estalvi o desestalvi) net de l'exercici (II + III)</b>	<b>223.431.141</b>	<b>100%</b>
Ajustos en el compte del resultat de l'exercici anterior	0	
<b>Resultat de l'exercici anterior ajustat (IV+Ajustos)</b>	<b>223.431.141</b>	

## D'ALTRES DADES SIGNIFICATIVES (importos en euros)

D'altres deutes a llarg termini	<b>336.371.670</b>
1. Obligacions i altres valors negociables	0
2. Deutes amb entitats de crèdit	307.076.662
3. Derivats financers	0
4. Altres deutes	29.295.008

D'altres deutes a curt termini	<b>135.151.158</b>
1. Obligacions i altres valors negociables	0
2. Deutes amb entitats de crèdit	59.209.517
3. Derivats financers	0
4. Altres deutes	75.941.641

TIPUS: MUNICIPI	MODEL COMPTABLE: NORMAL	POBLACIÓ(01-01-17): 1.231.999
TOTAL COMUNITAT VALENCIANA POBLACIÓ ENTRE 20.000 I 50.000 HABITANTS		TOTAL ENTITATS AGREGADES: 45

1. ESTAT TOTAL DE CANVIS EN EL PATRIMONI NET (Model Normal)	I. PATRIMONI	II.PATRIMONI GFNFRAT	III. AJUSTOS PER CANVI VALOR	IV. SUBVENCIONS REBUDES	TOTAL
<b>A. PATRIMONI NET AL FINAL DE L'EXERCICI ANTERIOR</b>	1.832.696.914	1.462.605.234	94.501.272	22.933.831	3.412.737.251
<b>B. AJUSTOS PER CANVIS DE CRITERIS COMPTABLES I CORRECCIÓ D'ERRORS</b>	0	-42.334.999	0	0	-42.334.999
<b>C. PATRIMONI NET INICIAL AJUSTAT DE L'EXERCICI ACTUAL (A+B)</b>	1.832.696.914	1.420.270.235	94.501.272	22.933.831	3.370.402.251
<b>D. VARIACIONS DEL PATRIMONI NET EXERCICI ACTUAL</b>	4.254.818	153.002.996	450	3.033.488	160.291.753
1. Ingressos i despeses reconegudes en l'exercici	0	223.431.141	450	3.188.981	226.620.572
2. Operacions patrimonials amb l'entitat o entitats propietàries	0	0	0	0	0
3. Altres variacions del patrimoni net	4.254.818	-70.428.144	0	-155.493	-66.328.819
<b>E. PATRIMONI NET AL FINAL DE L'EXERCICI ACTUAL (C+D)</b>	1.836.951.733	1.573.273.231	94.501.722	25.967.319	3.530.694.004

2. ESTAT D'INGRESSOS I DESPESES RECONEGUTS	IMPORT	ESTAT DE FLUXOS D'EFECTIU	IMPORT
<b>I. Resultat econòmic i patrimonial</b>	223.431.141	<b>I. FLUXOS D'EFECTIU DE LES ACTIVITATS DE GESTIÓ</b>	
<b>II. Ingressos i despeses reconeguts directament en el patrimoni net:</b>		<b>A) Cobraments:</b>	1.471.826.040
1. Immobilitzat no financer	450	1. Ingressos tributaris i urbanístics	590.448.509
1.1. Ingressos	450	2. Transferències i subvencions rebudes	363.645.575
1.2. Despeses	0	3. Vendes i prestacions de serveis	98.399.129
2. Actius i passius financers	0	4. Gestió de recursos recaptadors per compte d'altres ens	2.084.936
2.1. Ingressos	0	5. Interessos i dividendes cobrats	5.362.034
2.2. Despeses	0	6. Altres cobraments	411.885.857
3. Cobertures comptables	0	<b>B) Pagaments:</b>	1.284.290.211
3.1. Ingressos	0	7. Despeses de personal	416.530.279
3.2. Despeses	0	8. Transferències i subvencions concedides	91.503.355
4. Subvencions rebudes	7.524.956	9. Aprovisionaments	114.540.959
<b>Total ingressos i despeses reconeguts directament en el patrimoni net: (1+2+3+4)</b>	<b>7.525.406</b>	10. Altres despeses de gestió	257.952.286
<b>III. Transferència al compte del resultat econòmic i patrimonial o al valor inicial de la partida coberta:</b>		11. Gestió de recursos recaptats per compte d'altres ens	2.028.102
1. Immobilitzat no financer	0	12. Interessos pagats	11.285.875
2. Actius i passius financers	0	13. Altres pagaments	390.449.354
3. Cobertures comptables	0	<b>Fluxos nets d'efectiu per activitats de gestió (+A-B)</b>	<b>187.535.829</b>
3.1. Imports transferits al compte del resultat econòmic i patrimonial	0	<b>II. FLUXOS D'EFECTIU DE LES ACTIVITATS D'INVERSIÓ</b>	
3.2. Imports transferits al valor inicial de la partida coberta	0	<b>C) Cobraments:</b>	2.862.361
4. Subvencions rebudes	-4.335.975	1. Venda d'inversions reals	1.886.323
<b>Total transferència al compte del resultat econòmic i patrimonial o al valor inicial de la partida coberta: (1 + 2 + 3 + 4)</b>	<b>-4.335.975</b>	2. Venda d'actius financers	743.456
<b>IV. Total ingressos i despeses reconeguts (I + II + III)</b>	<b>226.620.572</b>	3. Unitat d'activitat	0
<b>3. ESTAT D'OPERACIONS AMB L'ENTITAT O ENTITATS PROPIETÀRIES</b>		4. Altres cobraments de les activitats d'inversió	232.583
<b>a) OPERACIONS PATRIMONIALS AMB L'ENTITAT O ENTITATS PROPIETÀRIES</b>	<b>IMPORT</b>	<b>D) Pagaments:</b>	85.088.008
1. Aportació patrimonial dinerària	0	5. Compra d'inversions reals	83.916.060
2. Aportació de béns i drets	0	6. Compra d'actius financers	1.170.067
3. Assumpció i condonació de passius financers	0	7. Unitat d'activitat	0
4. Altres aportacions de l'entitat o entitats propietàries	0	8. Altres pagaments de les activitats d'inversió	1.881
5. (-) Devolució de béns i drets	0	<b>Fluxos nets d'efectiu per activitats d'inversió (+C-D)</b>	<b>-82.225.646</b>
6. (-) Altres devolucions a l'entitat o entitats propietàries	0	<b>III. FLUXOS D'EFECTIU DE LES ACTIVITATS DE FINANÇAMENT</b>	
<b>TOTAL</b>	<b>0</b>	<b>E) Augments en el patrimoni:</b>	0
<b>b) ALTRES OPERACIONS AMB L'ENTITAT O ENTITATS PROPIETÀRIES</b>		1. Cobraments per aportacions de l'entitat o entitats propietàries	0
<b>I. Ingressos i despeses reconeguts directament en el compte del resultat economicopatrimonial (1+2+3)</b>	<b>-6.046.460</b>	<b>F) Pagaments a l'entitat o entitats propietàries:</b>	0
1. Transferències i subvencions immobilitzat no financer	-6.045.710	2. Devolució d'aportacions i repartiment de resultats a l'entitat o entitats	0
1.1. Ingressos	14.601.527	<b>G) Cobraments per emissió de passius financers:</b>	58.263.705
1.2. Despeses	-20.647.237	3. Obligacions i altres valors negociables	0
2. Prestacions de serveis i venda de béns	-750	4. Préstecs rebuts	18.399.395
2.1. Ingressos	0	5. Altres deutes	39.864.310
2.2. Despeses	-750	<b>H) Pagaments per reemborsament de passius financers:</b>	153.083.539
3. Altres	0	6. Obligacions i altres valors negociables	0
3.1. Ingressos	0	7. Préstecs rebuts	116.137.959
3.2. Despeses	0	8. Altres deutes	36.945.580
II. Ingressos i despeses reconeguts directament en el patrimoni net (1+2)	1.264.845	<b>Fluxos nets d'efectiu per activitats de finançament (+E-F+G-H)</b>	<b>-94.819.834</b>
1. Subvencions rebudes	1.264.845	<b>IV. FLUXOS D'EFECTIU PENDENTS DE CLASSIFICACIÓ</b>	
2. Altres	0	<b>I) Cobraments pendents d'aplicació</b>	352.057.388
<b>TOTAL (I + II)</b>	<b>-4.781.615</b>	<b>J) Pagaments pendents d'aplicació</b>	349.043.917
		<b>Fluxos nets d'efectiu pendents de classificació (+I-J)</b>	<b>3.013.472</b>
		<b>V. EFECTE DE LES VARIACIONS DELS TIPUS DE CANVI</b>	<b>0</b>
		<b>VI. INCREMENT/DISMINUCIÓ NETA DE L'EFECTIU I ACTIUS LÍQUIDS EQUIVALENTS A L' EFECTIU (+II+III+IV+V)</b>	<b>13.503.820</b>
		<b>Efectiu i actius líquids equivalents a l'efectiu a l'inici de l'exercici</b>	<b>282.310.748</b>
		<b>Efectiu i actius líquids equivalents a l'efectiu al final de l'exercici</b>	<b>296.027.615</b>

## LIQUIDACIÓ DEL PRESSUPOST (importos en euros)

PREVISIONS PRESSUPOSTÀRIES									
CAPÍTOLS INGRESSOS	INICIAL	MODIFICACIÓ	DEFINITIVA	DRETS R. NETS	(b)	RECAPT. NETA	(c)	PENT. COBR	EXCÉS/DEF.PREV
1. Impostos directes	1.023.349.955	651.850	1.024.001.805	1.052.682.589	103	943.984.865	90	108.697.724	28.680.783
2. Impostos indirectes	60.975.865	733.577	61.709.442	71.847.226	116	69.323.034	96	2.524.192	10.137.784
3. Taxes i d'altres ingressos	267.542.153	2.048.753	269.590.906	294.190.534	109	239.866.960	82	54.323.574	24.599.629
4. Transferències corrents	665.846.985	54.242.745	720.089.730	712.204.045	99	680.321.817	96	31.882.229	-7.885.684
5. Ingressos patrimonials	18.812.050	1.878.492	20.690.542	21.411.928	103	18.840.768	88	2.571.160	721.386
6. Alienacions inversions reals	17.854.232	1.385.318	19.239.551	11.390.817	59	6.486.929	57	4.903.888	-7.848.734
7. Transferències capital	10.174.316	29.248.004	39.422.320	12.608.020	32	7.753.868	61	4.854.152	-26.814.300
8. Actius financers	3.035.841	271.482.480	274.518.321	3.253.985	1	1.598.865	49	1.655.119	-271.264.336
9. Passius financers	55.059.396	41.420.558	96.479.954	93.384.179	97	91.846.348	98	1.537.831	-3.095.775
<b>TOTAL INGRESSOS</b>	<b>2.122.650.793</b>	<b>403.091.777</b>	<b>2.525.742.569</b>	<b>2.272.973.323</b>	<b>90</b>	<b>2.060.023.455</b>	<b>91</b>	<b>212.949.868</b>	<b>-252.769.246</b>
CRÈDITS PRESSUPOSTARIS									
CAPÍTOLS DESPESES	INICIAL	MODIFICACIÓ	DEFINITIVA	OBLIGS. R. NETES	(b)	PAGS. LÍQUIDS	(c)	PENT. PAG.	ROMAN. CRÈDIT
1. Personal	699.889.214	32.376.537	732.265.751	684.406.830	93	680.653.837	99	3.752.993	47.858.921
2. Béns i serveis	752.180.933	36.200.586	788.381.519	702.003.899	89	622.417.917	89	79.585.982	86.377.620
3. Despeses financeres	40.072.138	-8.420.889	31.651.249	24.574.290	78	21.770.365	89	2.803.925	7.076.959
4. Transferències corrents	252.132.839	16.774.800	268.907.639	245.855.700	91	218.121.751	89	27.733.949	23.051.939
5. Fons de contingència	24.856.800	-20.579.881	4.276.919	0	--	0	--	0	4.276.919
6. Inversions reals	140.656.159	275.151.892	415.808.051	172.546.193	41	130.121.372	75	42.424.821	243.261.857
7. Transferències capital	10.362.637	9.869.658	20.232.295	8.920.151	44	6.377.987	72	2.542.164	11.312.144
8. Actius financers	14.218.081	281.883	14.499.964	13.294.729	92	13.272.777	100	21.952	1.205.234
9. Passius financers	180.526.327	61.437.191	241.963.518	232.594.007	96	227.757.734	98	4.836.274	9.369.511
<b>TOTAL DESPESES</b>	<b>2.114.895.127</b>	<b>403.091.777</b>	<b>2.517.986.904</b>	<b>2.084.195.800</b>	<b>83</b>	<b>1.920.493.740</b>	<b>92</b>	<b>163.702.060</b>	<b>433.791.104</b>
SITUACIÓ ECONÒMICA	INICIAL	MODIFICACIÓ	DEFINITIVA	FINAL		MOVIMENT DE FONTS		DEUTORS - CREDITORS	
INGRESSOS - DESPESES	7.755.666	-1	7.755.665	188.777.523		139.529.716		49.247.808	

## LIQUIDACIÓ DE PRESSUPOSTS TANCATS (importos en euros)

DRETS PENDENTS COBRAMENT	SALDO INICIAL	MODIFICACIONS	(a)	TOTAL DRETS ANUL.LATS	TOTAL DRETS CANCEL.LATS	RECAPTACIÓ	(d)	PENT. COBR.
		697.234.574	740.625	0	30.889.532	25.517.240	131.614.596	21
OBLIGS. PENDENTS PAGAMENT	SALDO INICIAL	MODIFICACIONS I ANUL.LACIONS	(a)	TOTAL OBLIG RECON.	PRESCRIPCIONS	PAGAMENTS	(d)	PENT. PAG.
	168.612.379	-122.013	0	168.490.365	45.869	151.774.525	90	16.669.971

(a) index de modificació; (b) Grau d'execució del pressupost; (c) Grau de realització de cobrat/pagat.

RESULTAT PRESSUPOSTARI (importos en euros)	DRETS RECONEGUTS NETS	OBLIGACIONS RECONEGUDES NETES	AJUSTOS	RESULTAT PRESSUPOSTARI
a) Operacions corrents	2.152.336.323	1.656.840.718		495.495.604
b) Operacions de capital	23.998.837	181.466.345		-157.467.508
<b>1. Total operacions no financeres (a+b)</b>	<b>2.176.335.159</b>	<b>1.838.307.063</b>		<b>338.028.096</b>
c) Actius financers	3.253.985	13.294.729		-10.040.745
d) Passius financers	93.384.179	232.594.007		-139.209.828
<b>2. Total operacions financeres (c+d)</b>	<b>96.638.164</b>	<b>245.888.737</b>		<b>-149.250.573</b>
<b>I. RESULTAT PRESSUPOSTARI DE L'EXERCICI (I=1+2)</b>	<b>2.272.973.323</b>	<b>2.084.195.800</b>		<b>188.777.523</b>
AJUSTOS				
3. Crèdits gastats finançats amb romanent de tresoreria per a despeses gener.			100.966.207	
4. Desviacions de finançament negatives de l'exercici.			29.269.525	
5. Desviacions de finançament positives de l'exercici.			57.711.723	
<b>II. TOTAL AJUSTOS (II= 3+4-5)</b>				<b>72.524.009</b>
<b>RESULTAT PRESSUPOSTARI AJUSTAT</b>				<b>261.301.532</b>

## INDICADORS FINANCERS I PATRIMONIALS

## VALOR

1. Liquiditat immediata	78,52%
2. Liquiditat a curt termini	171,35%
3. Liquiditat general	148,64%
4. Endeutament per habitant	787,28
5. Endeutament	20,47%
6. Relació d'endeutament	45,50%
7. Flux de caixa	497,10%
8. Període mitjà de pagament a creditors comercials	23,12
9. Període mitjà de cobrament	68,30
10.1 Estructura dels ingressos	
10.1.a. Ingressos tributaris i urbanístics	63,26%
10.1.b. Transferències i subvencions rebudes	35,29%
10.1.c. Vendes i prestació de serveis	0,89%
10.1.d. Resta d'Ingressos de gestió ordinària	3,36%
10.2 Estructura de les despeses	
10.2.a. Despeses de personal	41,92%
10.2.b. Transferències de subvencions concedides	16,48%
10.2.c. Provisionaments	0,01%
10.2.d. Resta de despeses de gestió ordinària	41,96%
10.3 Cobertura de les despeses corrents	78,93%

## INDICADORS PRESSUPOSTARIS DE DESPESES

## VALOR

11. Execució del pressupost de despeses	82,77%
12. Realització de pagaments	92,15%
13. Despeses per habitant	943,83
14. Inversió per habitant	82,18
15. Esforç inversor	8,71%

## INDICADORS PRESSUPOSTARIS D'INGRESSOS

16. Execució del pressupost d'Ingressos	89,99%
17. Realització de cobraments	90,63%
18. Autonomia	90,27%
19. Autonomia fiscal	57,67%
20. Superàvit o dèficit per habitant	113,44

## INDICADORS PRESSUPOSTARIS D'EXERCICIS TANCATS

21. Realització pagaments d'exercicis tancats	90,08%
22. Realització cobraments d'exercicis tancats	20,11%

ESTAT DE ROMANENT DE TRESorerIA (importos en euros)			
<b>1. Fons líquids</b>			<b>426.892.975</b>
<b>2. Drets pendents de cobrament</b>			<b>741.439.929</b>
- del pressupost corrent		212.949.868	
- de pressuposts tancats		509.953.830	
- d'operacions no pressupostàries		18.536.231	
<b>3. Obligacions pendents de pagament</b>			<b>302.931.737</b>
- del pressupost corrent		163.702.060	
- de pressuposts tancats		16.669.971	
- d'operacions no pressupostàries		122.559.706	
<b>4. Partides pendents d'aplicació</b>			<b>-28.904.720</b>
(-) cobraments realitzats pendents d'aplic. defin.		32.588.129	
(+) pagaments realitzats pendents d'aplic. defin.		3.683.409	
<b>I. Romanent de tresoreria total (1+2-3+4)</b>			<b>836.496.447</b>
<b>II. Saldos de cobrament dubtós</b>			<b>396.834.834</b>
<b>III. Excés de finançament afectat</b>			<b>163.086.131</b>
<b>IV. Romanents de tresoreria per a despeses generals (I - II - III)</b>			<b>276.575.482</b>

## INFORMACIÓ DE LA DESPESA PER ÀREA A ESCALA D'OBLIGACIONS RECONEGUDES (IMPORT EN EUROS)

## INFORMACIÓ DESPESA PER ÀREA I HABITANT A ESCALA OBLIGACIONS RECONEGUDES (IMPORT EN EUROS)

DESPESES	2017	DESPESES	2017
1. Serveis públics bàsics	891.636.348	1. Serveis públics bàsics	396,29
1.3 Seguretat i mobilitat ciutadana	320.742.962	1.3 Seguretat i mobilitat ciutadana	142,55
1.5 Habitatge i urbanisme	120.754.712	1.5 Habitatge i urbanisme	53,67
1.6 Benestar comunitari	345.704.708	1.6 Benestar comunitari	153,65
1.7 Medi ambient	104.356.091	1.7 Medi ambient	46,38
2 Actuacions de protecció i promoció social	198.986.072	2 Actuacions de protecció i promoció social	88,44
2.1 Pensions	14.056.611	2.1 Pensions	6,25
2.2 D'altres prestacions econòmiques a favor d'empleats	3.561.465	2.2 D'altres prestacions econòmiques a favor d'empleats	1,58
2.3 Serveis socials i promoció social	144.912.681	2.3 Serveis socials i promoció social	64,41
2.4 Foment de l'ocupació	36.455.314	2.4 Foment de l'ocupació	16,20
3 Producció de béns públics de caràcter preferent	283.332.251	3 Producció de béns públics de caràcter preferent	125,93
3.1 Sanitat	10.886.860	3.1 Sanitat	4,84
3.2 Educació	96.848.064	3.2 Educació	43,04
3.3 Cultura	114.452.832	3.3 Cultura	50,87
3.4 Esport	61.144.496	3.4 Esport	27,18
4 Actuacions de caràcter econòmic	141.351.885	4 Actuacions de caràcter econòmic	62,82
4.1 Agricultura, ramaderia i pesca	4.228.606	4.1 Agricultura, ramaderia i pesca	1,88
4.2 Indústria i energia	3.907.555	4.2 Indústria i energia	1,74
4.3 Comerç, turisme i petites i mitjanes empreses	29.036.624	4.3 Comerç, turisme i petites i mitjanes empreses	12,91
4.4 Transport públic	90.341.948	4.4 Transport públic	40,15
4.5 Infraestructures	3.139.993	4.5 Infraestructures	1,40
4.6 Investigació, desenvolupament i innovació	260.136	4.6 Investigació, desenvolupament i innovació	0,12
4.9 D'altres actuacions de caràcter econòmic	10.437.023	4.9 D'altres actuacions de caràcter econòmic	4,64
6 Regulació econòmica de caràcter general	0	6 Regulació econòmica de caràcter general	0,00
9 Actuacions de caràcter general	317.915.230	9 Actuacions de caràcter general	141,30
9.1 Òrgans de govern	35.820.186	9.1 Òrgans de govern	15,92
9.2 Serveis de caràcter general	202.412.928	9.2 Serveis de caràcter general	89,96
9.3 Administració financera i tributària	77.239.876	9.3 Administració financera i tributària	34,33
9.4 Transferències a altres administracions públiques	2.442.240	9.4 Transferències a altres administracions públiques	1,09
0 Deute públic	250.974.014	0 Deute públic	111,55
0.1 Deute públic	250.974.014	0.1 Deute públic	111,55
<b>TOTAL DESPESES</b>	<b>2.084.195.800</b>		

Les EELL menors de 5.000 habitants poden presentar el pressupost a escala d'àrees de despeses.

## INFORMACIÓ PER HABITANT DE DETERMINATS INGRESSOS A ESCALA DE DRETS RECONEGUTS (IMPORT EN EUROS)

CONCEPTE INGRESSOS	2017
100. Impost sobre la renda de les persones físiques	15,13
112. Impost sobre béns immobles de naturalesa rústica	1,63
113. Impost sobre béns immobles de naturalesa urbana	290,38
115. Impost sobre vehicles de tracció mecànica	47,13
116. Impost sobre l'increment del valor dels terrenys de naturalesa urbana	45,71
130. Impost sobre activitats econòmiques	26,72
160. Recàrrecs sobre impostos directes de l'Estat	0,00
161. Recàrrecs sobre impostos directes de la Comunitat Autònoma	0,00
17. Recàrrecs sobre impostos directes d'uns altres ens locals	0,00
18. Impostos directes extingits	0,00
210. Impost sobre el valor afegit	13,72
220. Impostos especials	4,46
28. Impostos indirectes extingits	0,00
290. Impost sobre construccions, instal·lacions i obres	10,89
30. Taxes per a la prestació de serveis públics bàsics	34,33
31. Taxes per a la prestació de serveis públics de caràcter social i preferent	1,50
32. Taxes per a la realització d'activitats de competència local	10,36
33. Taxes per a la utilització privativa o l'aprofitament especial del domini públic local	29,55
34. Preus públics	3,62
35. Contribucions especials	1,89
391. Multes	17,67
393. Interessos de demora	2,18
396. Ingressos per actuacions d'urbanització	0,09
397. Aprofitaments urbanístics	0,23

No hi figuren aquells ajuntaments els comptes dels quals no tenen la informació d'ingressos a escala de concepte



TIPUS: MUNICIPI	MODEL COMPTABLE: NORMAL	POBLACIÓ(01-01-17):	2.249.960
TOTAL COMUNITAT VALENCIANA POBLACIÓ MAJOR DE 50.000 HABITANTS		TOTAL ENTITATS AGREGADES:	15

## BALANÇ DE SITUACIÓ MODEL NORMAL (importos en euros)

ACTIU	%	PATRIMONI NET I PASSIU	%
<b>A. ACTIU NO CORRENT</b>	<b>7.684.352.216</b>	<b>A.PATRIMONI NET</b>	<b>6.755.093.713</b>
I.Immobilitzat intangible	62.133.916	I. Patrimoni	2.463.927.042
II.Immobilitzat material	7.159.907.701	II.Patrimoni generat	4.252.019.016
III.Inversions immobiliàries	1.343.096	1.Resultats d'exercicis anteriors	3.796.023.541
IV.Patrimoni públic del sòl	134.489.941	2.Resultat de l'exercici	455.995.475
V.Inversions financeres a llarg termini en entitats del grup, multigrup i associades	308.426.547	III.Ajustos per canvi de valor	0
VI.Inversions financeres a llarg termini	13.303.351	IV.Subvencions rebudes pendents d'imputació a resultats	39.147.655
VII.Deutors i altres comptes per cobrar a llarg termini	4.747.664	<b>B.PASSIU NO CORRENT</b>	<b>1.194.819.711</b>
<b>B. ACTIU CORRENT</b>	<b>809.236.191</b>	I.Provisions a llarg termini	6.216.167
I. Actius en estat de venda	2.252.229	II.Deutes a llarg termini	1.188.560.451
II. Existències	16.104.887	III.Deutes amb entitats del grup, multigrup i associades a llarg term	43.563
III.Deutors i altres comptes per cobrar a curt termini	350.684.060	IV.Creditors i altres comptes per pagar a llarg termini	0
IV.Inversions financeres a curt termini en entitats del grup, multigrup i associades	1.533.706	V.Ajustos per periodificació a llarg termini	-470
V.Inversions financeres a curt termini	11.758.129	<b>C.PASSIU CORRENT</b>	<b>543.674.983</b>
VI.Ajustos per periodificació	0	I.Provisions a curt termini	15.497.131
VII. Efectiu i altres actius líquids equivalents	426.903.181	II.Deutes a curt termini	289.537.789
		III.Deutes amb entitats del grup, multigrup i associades a curt t.	7.892.665
		IV.Creditors i altres comptes per pagar a curt termini	230.728.238
		V.Ajustos per periodificació a curt termini	19.160
<b>TOTAL ACTIU ( A + B )</b>	<b>8.493.588.407</b>	<b>TOTAL PATRIMONI NET I PASSIU ( A + B + C )</b>	<b>8.493.588.407</b>

## COMPTE DEL RESULTAT ECONOMICOPATRIMONIAL

		%
<b>1. Ingressos tributaris i urbanístics</b>	<b>1.308.194.349</b>	61%
<b>2. Transferències i subvencions rebudes</b>	<b>729.845.585</b>	34%
a. De l'exercici	685.704.456	32%
b. Imputació de subvencions per a l'immobilitzat no financer	622.493	0%
c. Imputació de subvencions per a actius corrents i altres	43.518.635	2%
<b>3. Vendes i prestacions de serveis</b>	<b>18.506.744</b>	1%
a. Vendes	3.985.433	0%
b. Prestació de serveis	14.521.311	1%
c. Imputació d'ingressos per actius construïts o adquirits per a altres entitats	0	0%
<b>4. Variació d'existències de productes acabats i en curs de fabricació i deter</b>	<b>-279.629</b>	0%
<b>5. Treballs realitzats per l'entitat per al seu immobilitzat</b>	<b>0</b>	0%
<b>6. Altres ingressos de gestió ordinària</b>	<b>69.427.199</b>	3%
<b>7. Excessos de provisions</b>	<b>1.460.255</b>	0%
<b>A) TOTAL INGRESSOS DE GESTIÓ ORDINÀRIA (1+2+3+4+5+6+7)</b>	<b>2.127.154.503</b>	100%
<b>8. Despeses de personal</b>	<b>-684.191.943</b>	41%
a. Sous, salaris i assimilats	-554.956.159	33%
b. Càrregues socials	-129.235.783	8%
<b>9. Transferències i subvencions concedides</b>	<b>-268.924.918</b>	16%
<b>10. Aprovisionaments</b>	<b>-142.590</b>	0%
<b>11. Altres despeses de gestió ordinària</b>	<b>-684.898.251</b>	41%
<b>12. Amortització de l'immobilitzat</b>	<b>-38.726.638</b>	2%
<b>B) TOTAL DESPESES DE GESTIÓ ORDINÀRIA (8+9+10+11+12)</b>	<b>-1.676.884.341</b>	100%
<b>I. Resultat (estalvi o desestalvi) de la gestió ordinària (A+B)</b>	<b>450.270.163</b>	108%
<b>13. Deteriorament de valor i resultats per alienació de l'immobilitzat no finan</b>	<b>143.542</b>	
a. Deteriorament de valor	0	
b. Baixes i alienacions	143.542	
c. Imputació de subvencions per a l'immobilitzat no financer	0	
<b>14. Altres partides no ordinàries</b>	<b>13.429.070</b>	
a. Ingressos	14.046.557	
b. Despeses	-617.488	
<b>II. Resultat de les operacions no financeres (I+13+14)</b>	<b>463.842.774</b>	111%
<b>15. Ingressos financers</b>	<b>29.446.778</b>	
a. De participacions en instruments de patrimoni	9.272.846	
b. De valors representatius de deute, de crèdits i d'altres invers.fres.	20.173.932	
<b>16. Despeses financeres</b>	<b>-23.146.216</b>	
a. Per deutes amb entitats del grup, multigrup i associades	-267.624	
b. Altres	-22.878.592	
<b>17. Despeses financeres imputades a l'actiu</b>	<b>0</b>	
<b>18. Variació del valor raonable en actius i passius financers</b>	<b>0</b>	
a. Derivats financers	0	
b. Altres actius i passius a valor raonable amb imputació a resultats	0	
c. Imputació resultat de l'exercici per actius fers disp. per a la venda	0	
<b>19. Diferències de canvi</b>	<b>0</b>	
<b>20. Deteriorament de valor, baixes i alienacions d'actius i passius financers</b>	<b>-52.027.363</b>	
<b>21. Subvencions per al finançament d'operacions financeres</b>	<b>0</b>	
<b>III. Resultat de les operacions financeres (15+16+17+18+19+20+21)</b>	<b>-45.726.800</b>	-11%
<b>IV. Resultat (estalvi o desestalvi) net de l'exercici (II + III)</b>	<b>418.115.974</b>	100%
Ajustos en el compte del resultat de l'exercici anterior	0	
<b>Resultat de l'exercici anterior ajustat (IV+Ajustos)</b>	<b>418.115.974</b>	

## D'ALTRES DADES SIGNIFICATIVES (importos en euros)

D'altres deutes a llarg termini	<b>1.188.560.451</b>
1. Obligacions i altres valors negociables	0
2. Deutes amb entitats de crèdit	994.919.082
3. Derivats financers	0
4. Altres deutes	193.641.369

D'altres deutes a curt termini	<b>289.537.789</b>
1. Obligacions i altres valors negociables	0
2. Deutes amb entitats de crèdit	172.305.876
3. Derivats financers	0
4. Altres deutes	117.231.913

TIPUS: MUNICIPI	MODEL COMPTABLE: NORMAL	POBLACIÓ(01-01-17):	2.249.960
TOTAL COMUNITAT VALENCIANA POBLACIÓ MAJOR DE 50.000 HABITANTS		TOTAL ENTITATS AGREGADES:	15

1. ESTAT TOTAL DE CANVIS EN EL PATRIMONI NET (Model Normal)	I. PATRIMONI	II.PATRIMONI GFNFRAT	III. AJUSTOS PER CANVI VALOR	IV. SUBVENCIONS REBUDES	TOTAL
<b>A. PATRIMONI NET AL FINAL DE L'EXERCICI ANTERIOR</b>	2.444.420.985	3.887.256.032	0	32.871.764	6.364.548.781
<b>B. AJUSTOS PER CANVIS DE CRITERIS COMPTABLES I CORRECCIÓ D'ERRORS</b>	39.092.731	115.480.207	0	0	154.572.938
<b>C. PATRIMONI NET INICIAL AJUSTAT DE L'EXERCICI ACTUAL (A+B)</b>	2.483.513.716	4.002.736.239	0	32.871.764	6.519.121.719
<b>D. VARIACIONS DEL PATRIMONI NET EXERCICI ACTUAL</b>	19.506.057	331.777.316	0	6.275.691	357.559.064
1. Ingressos i despeses reconegudes en l'exercici	0	418.115.299	0	5.044.684	423.159.984
2. Operacions patrimonials amb l'entitat o entitats propietàries	0	0	0	0	0
3. Altres variacions del patrimoni net	19.506.057	-86.337.983	0	1.231.007	-65.600.920
<b>E. PATRIMONI NET AL FINAL DE L'EXERCICI ACTUAL (C+D)</b>	2.503.019.773	4.334.513.555	0	39.147.455	6.876.680.783

2. ESTAT D'INGRESSOS I DESPESES RECONEGUTS	IMPORT	ESTAT DE FLUXOS D'EFECTIU	IMPORT
<b>I. Resultat econòmic i patrimonial</b>	455.995.475	<b>I. FLUXOS D'EFECTIU DE LES ACTIVITATS DE GESTIÓ</b>	
<b>II. Ingressos i despeses reconeguts directament en el patrimoni net:</b>		<b>A) Cobraments:</b>	2.399.906.617
1. Immobilitzat no financer	0	1. Ingressos tributaris i urbanístics	1.207.813.588
1.1. Ingressos	0	2. Transferències i subvencions rebudes	701.687.808
1.2. Despeses	0	3. Vendes i prestacions de serveis	93.170.336
2. Actius i passius financers	0	4. Gestió de recursos recaptadors per compte d'altres ens	2.903.792
2.1. Ingressos	0	5. Interessos i dividendes cobrats	15.114.737
2.2. Despeses	0	6. Altres cobraments	379.216.356
3. Cobertures comptables	0	<b>B) Pagaments:</b>	2.040.124.098
3.1. Ingressos	0	7. Despeses de personal	654.560.037
3.2. Despeses	0	8. Transferències i subvencions concedides	241.723.860
4. Subvencions rebudes	48.625.323	9. Aprovisionaments	166.716
<b>Total ingressos i despeses reconeguts directament en el patrimoni net: (1+2+3+4)</b>	48.625.323	10. Altres despeses de gestió	726.170.428
<b>III. Transferència al compte del resultat econòmic i patrimonial o al valor inicial de la partida coberta:</b>		11. Gestió de recursos recaptats per compte d'altres ens	2.933.172
1. Immobilitzat no financer	0	12. Interessos pagats	22.671.653
2. Actius i passius financers	0	13. Altres pagaments	391.898.233
3. Cobertures comptables	0	<b>Fluxos nets d'efectiu per activitats de gestió (+A-B)</b>	359.782.519
3.1. Imports transferits al compte del resultat econòmic i patrimonial	0	<b>II. FLUXOS D'EFECTIU DE LES ACTIVITATS D'INVERSIÓ</b>	
3.2. Imports transferits al valor inicial de la partida coberta	0	<b>C) Cobraments:</b>	3.276.138
4. Subvencions rebudes	-43.580.638	1. Venda d'inversions reals	1.379.033
<b>Total transferència al compte del resultat econòmic i patrimonial o al valor inicial de la partida coberta: (1 + 2 + 3 + 4)</b>	-43.580.638	2. Venda d'actius financers	1.703.426
<b>IV. Total ingressos i despeses reconeguts (I + II + III)</b>	461.040.159	3. Unitat d'activitat	0
<b>3. ESTAT D'OPERACIONS AMB L'ENTITAT O ENTITATS PROPIETÀRIES</b>		4. Altres cobraments de les activitats d'inversió	193.679
<b>a) OPERACIONS PATRIMONIALS AMB L'ENTITAT O ENTITATS PROPIETÀRIES</b>	<b>IMPORT</b>	<b>D) Pagaments:</b>	162.323.924
1. Aportació patrimonial dinerària	0	5. Compra d'inversions reals	149.337.864
2. Aportació de béns i drets	0	6. Compra d'actius financers	12.780.303
3. Assumpció i condonació de passius financers	0	7. Unitat d'activitat	0
4. Altres aportacions de l'entitat o entitats propietàries	0	8. Altres pagaments de les activitats d'inversió	205.758
5. (-) Devolució de béns i drets	0	<b>Fluxos nets d'efectiu per activitats d'inversió (+C-D)</b>	-159.047.786
6. (-) Altres devolucions a l'entitat o entitats propietàries	0	<b>III. FLUXOS D'EFECTIU DE LES ACTIVITATS DE FINANÇAMENT</b>	
<b>TOTAL</b>	0	<b>E) Augments en el patrimoni:</b>	0
<b>b) ALTRES OPERACIONS AMB L'ENTITAT O ENTITATS PROPIETÀRIES</b>		1. Cobraments per aportacions de l'entitat o entitats propietàries	0
<b>I. Ingressos i despeses reconeguts directament en el compte del resultat economicopatrimonial (1+2+3)</b>	-18.107.138	<b>F) Pagaments a l'entitat o entitats propietàries:</b>	0
1. Transferències i subvencions immobilitzat no financer	-18.107.138	2. Devolució d'aportacions i repartiment de resultats a l'entitat o entitats	0
1.1. Ingressos	1.521.064	<b>G) Cobraments per emissió de passius financers:</b>	94.848.902
1.2. Despeses	-19.628.202	3. Obligacions i altres valors negociables	0
2. Prestacions de serveis i venda de béns	0	4. Préstecs rebuts	94.266.968
2.1. Ingressos	0	5. Altres deutes	581.934
2.2. Despeses	0	<b>H) Pagaments per reemborsament de passius financers:</b>	218.565.348
3. Altres	0	6. Obligacions i altres valors negociables	0
3.1. Ingressos	0	7. Préstecs rebuts	217.361.962
3.2. Despeses	0	8. Altres deutes	1.203.386
II. Ingressos i despeses reconeguts directament en el patrimoni net (1+2)	0	<b>Fluxos nets d'efectiu per activitats de finançament (+E-F+G-H)</b>	-123.716.446
1. Subvencions rebudes	0	<b>IV. FLUXOS D'EFECTIU PENDENTS DE CLASSIFICACIÓ</b>	
2. Altres	0	<b>I) Cobraments pendents d'aplicació</b>	429.087.975
<b>TOTAL (I + II)</b>	-18.107.138	<b>J) Pagaments pendents d'aplicació</b>	428.641.741
		<b>Fluxos nets d'efectiu pendents de classificació (+I-J)</b>	446.234
		<b>V. EFECTE DE LES VARIACIONS DELS TIPUS DE CANVI</b>	0
		<b>VI. INCREMENT/DISMINUCIÓ NETA DE L'EFECTIU I ACTIUS LÍQUIDS EQUIVALENTS A L' EFECTIU (I+II+III+IV+V)</b>	77.464.521
		<b>Efectiu i actius líquids equivalents a l'efectiu a l'inici de l'exercici</b>	349.521.166
		<b>Efectiu i actius líquids equivalents a l'efectiu al final de l'exercici</b>	426.903.181

## LIQUIDACIÓ DEL PRESSUPOST (importos en euros)

PREVISIONS PRESSUPOSTÀRIES									
CAPÍTOLS INGRESSOS	INICIAL	MODIFICACIÓ	DEFINITIVA	DRETS R. NETS	(b)	RECAPT. NETA	(c)	PENT. COBR	EXCÉS/DEF.PREV
1. Impostos directes	778.026.578	919.528	778.946.106	798.191.397	102	726.445.584	91	71.745.814	19.245.291
2. Impostos indirectes	37.135.215	726.587	37.861.801	46.942.359	124	44.866.216	96	2.076.142	9.080.558
3. Taxes i d'altres ingressos	268.727.997	8.879.251	277.607.248	292.118.477	105	247.611.505	85	44.506.973	14.511.229
4. Transferències corrents	397.952.324	59.916.033	457.868.358	445.287.913	97	415.702.765	93	29.585.148	-12.580.444
5. Ingressos patrimonials	29.752.700	4.008.623	33.761.323	36.359.997	108	33.430.886	92	2.929.110	2.598.673
6. Alienacions inversions reals	8.315.073	2.703.393	11.018.466	7.951.190	72	1.715.626	22	6.235.564	-3.067.276
7. Transferències capital	8.858.591	32.605.921	41.464.512	21.852.716	53	9.478.699	43	12.374.016	-19.611.796
8. Actius financers	2.573.025	236.048.984	238.622.009	1.812.294	1	1.014.932	56	797.362	-236.809.716
9. Passius financers	9.008.956	31.145.108	40.154.063	42.091.272	105	39.712.893	94	2.378.379	1.937.209
<b>TOTAL INGRESSOS</b>	<b>1.540.350.459</b>	<b>376.953.429</b>	<b>1.917.303.888</b>	<b>1.692.607.615</b>	<b>88</b>	<b>1.519.979.107</b>	<b>90</b>	<b>172.628.508</b>	<b>-224.696.273</b>

CRÈDITS PRESSUPOSTARIS									
CAPÍTOLS DESPESES	INICIAL	MODIFICACIÓ	DEFINITIVA	OBLIGS. R. NETES	(b)	PAGS. LÍQUIDS	(c)	PENT. PAG.	ROMAN. CRÈDIT
1. Personal	584.420.356	33.445.683	617.866.039	567.929.269	92	564.416.287	99	3.512.982	49.936.770
2. Béns i serveis	592.269.699	48.479.116	640.748.815	574.366.608	90	503.775.106	88	70.591.501	66.382.207
3. Despeses financeres	21.496.883	-931.968	20.564.915	15.768.453	77	13.916.608	88	1.851.844	4.796.462
4. Transferències corrents	127.053.200	8.041.006	135.094.206	115.784.977	86	102.161.764	88	13.623.213	19.309.229
5. Fons de contingència	8.695.137	-4.865.080	3.830.057	0	--	0	--	0	3.830.057
6. Inversions reals	79.140.222	215.054.178	294.194.400	104.212.813	35	75.731.505	73	28.481.307	189.981.587
7. Transferències capital	7.313.709	5.872.157	13.185.866	5.431.079	41	3.912.221	72	1.518.859	7.754.787
8. Actius financers	2.800.027	495.150	3.295.177	2.062.612	63	2.013.391	98	49.221	1.232.565
9. Passius financers	110.512.438	71.893.326	182.405.764	176.953.451	97	173.749.680	98	3.203.771	5.452.313
<b>TOTAL DESPESES</b>	<b>1.533.701.670</b>	<b>377.483.568</b>	<b>1.911.185.237</b>	<b>1.562.509.260</b>	<b>82</b>	<b>1.439.676.563</b>	<b>92</b>	<b>122.832.698</b>	<b>348.675.977</b>

SITUACIÓ ECONÒMICA	INICIAL	MODIFICACIÓ	DEFINITIVA	FINAL	MOVIMENT DE FONS	DEUTORS - CREDITORS
INGRESSOS - DESPESES	6.648.789	-530.139	6.118.650	130.098.355	80.302.545	49.795.810

## LIQUIDACIÓ DE PRESSUPOSTS TANCATS (importos en euros)

DRETS PENDENTS COBRAMENT	SALDO INICIAL	MODIFICACIONS	(a)	TOTAL DRETS ANUL.LATS	TOTAL DRETS CANCEL.LATS	RECAPTACIÓ	(d)	PENT. COBR.
		456.107.364	1.472.894	0	30.389.267	25.287.376	104.084.158	26

OBLIGS. PENDENTS PAGAMENT	SALDO INICIAL	MODIFICACIONS	(a)	TOTAL OBLIG RECON.	PRESCRIPCIONS	PAGAMENTS	(d)	PENT. PAG.
		157.729.885	-455.475	0	157.274.410	976.018	127.926.703	82

(a) index de modificació; (b) Grau d'execució del pressupost; (c) Grau de realització de cobrat/pagat.

RESULTAT PRESSUPOSTARI (importos en euros)	DRETS RECONEGUTS NETS	OBLIGACIONS RECONEGUDES NETES	AJUSTOS	RESULTAT PRESSUPOSTARI
a) Operacions corrents	1.618.900.143	1.273.849.306		345.050.837
b) Operacions de capital	29.803.906	109.643.892		-79.839.986
<b>1. Total operacions no financeres (a+b)</b>	<b>1.648.704.050</b>	<b>1.383.493.198</b>		<b>265.210.852</b>
c) Actius financers	1.812.294	2.062.612		-250.318
d) Passius financers	42.091.272	176.953.451		-134.862.179
<b>2. Total operacions financeres (c+d)</b>	<b>43.903.566</b>	<b>179.016.063</b>		<b>-135.112.497</b>
<b>I. RESULTAT PRESSUPOSTARI DE L'EXERCICI (I=1+2)</b>	<b>1.692.607.615</b>	<b>1.562.509.261</b>		<b>130.098.354</b>

AJUSTOS		
3. Crèdits gastats finançats amb romanent de tresoreria per a despeses gener.	93.468.255	
4. Desviacions de finançament negatives de l'exercici.	28.695.554	
5. Desviacions de finançament positives de l'exercici.	42.575.787	
<b>II. TOTAL AJUSTOS (II= 3+4-5)</b>	<b>79.588.023</b>	
<b>RESULTAT PRESSUPOSTARI AJUSTAT</b>	<b>209.686.377</b>	

## INDICADORS FINANCERS I PATRIMONIALS

## VALOR

1. Liquiditat immediata	110,28%
2. Liquiditat a curt termini	216,42%
3. Liquiditat general	176,21%
4. Endeutament per habitant	542,14
5. Endeutament	16,13%
6. Relació d'endeutament	89,35%
7. Flux de caixa	318,92%
8. Període mitjà de pagament a creditors comercials	19,75
9. Període mitjà de cobrament	77,11
10.1 Estructura dels ingressos	
10.1.a. Ingressos tributaris i urbanístics	65,88%
10.1.b. Transferències i subvencions rebudes	28,64%
10.1.c. Vendes i prestació de serveis	0,72%
10.1.d. Resta d'Ingressos de gestió ordinària	4,03%
10.2 Estructura de les despeses	
10.2.a. Despeses de personal	44,53%
10.2.b. Transferències de subvencions concedid	9,63%
10.2.c. Provisionaments	0,00%
10.2.d. Resta de despeses de gestió ordinària	43,58%
10.3 Cobertura de les despeses corrents	79,08%

## INDICADORS PRESSUPOSTARIS DE DESPESES

## VALOR

11. Execució del pressupost de despeses	81,76%
12. Realització de pagaments	92,14%
13. Despeses per habitant	927,64
14. Inversió per habitant	65,09
15. Esforç inversor	7,02%

## INDICADORS PRESSUPOSTARIS D'INGRESSOS

16. Execució del pressupost d'Ingressos	88,28%
17. Realització de cobraments	89,80%
18. Autonomia	94,75%
19. Autonomia fiscal	64,83%
20. Superàvit o dèficit per habitant	124,49

## INDICADORS PRESSUPOSTARIS D'EXERCICIS TANCATS

21. Realització pagaments d'exercicis tancats	81,34%
22. Realització cobraments d'exercicis tancats	24,42%

ESTAT DE ROMANENT DE TRESORERIA (importos en euros)		
<b>1. Fons líquids</b>		<b>475.204.216</b>
<b>2. Drets pendents de cobrament</b>		<b>483.205.361</b>
- del pressupost corrent	172.628.508	
- de pressuposts tancats	297.819.457	
- d'operacions no pressupostàries	12.757.396	
<b>3. Obligacions pendents de pagament</b>		<b>259.414.870</b>
- del pressupost corrent	122.832.698	
- de pressuposts tancats	28.371.689	
- d'operacions no pressupostàries	108.210.483	
<b>4. Partides pendents d'aplicació</b>		<b>-2.014.771</b>
(-) cobraments realitzats pendents d'aplic. defin	9.379.947	
(+) pagaments realitzats pendents d'aplic. defin.	7.365.176	
<b>I. Romanent de tresoreria total (1+2-3+4)</b>		<b>696.979.937</b>
<b>II. Saldos de cobrament dubtós</b>		<b>255.166.894</b>
<b>III. Excés de finançament afectat</b>		<b>119.351.071</b>
<b>IV. Romanents de tresoreria per a despeses generals (I - II - III)</b>		<b>322.461.972</b>

TIPUS: MUNICIPI  
TOTAL PROVINCIA D'ALACANT

POBLACIÓ(01-01-17): 1.716.565

TOTAL ENTITATS AGREGADES: 133

## INFORMACIÓ DE LA DESPESA PER ÀREA A ESCALA D'OBLIGACIONS RECONEGUDES (IMPORT EN EUROS)

## INFORMACIÓ DESPESA PER ÀREA I HABITANT A ESCALA OBLIGACIONS RECONEGUDES (IMPORT EN EUROS)

DESPESES	2017	DESPESES	2017
1. Serveis públics bàsics	622.601.858	1. Serveis públics bàsics	362,70
1.3 Seguretat i mobilitat ciutadana	179.250.298	1.3 Seguretat i mobilitat ciutadana	104,42
1.5 Habitatge i urbanisme	99.327.300	1.5 Habitatge i urbanisme	57,86
1.6 Benestar comunitari	281.721.264	1.6 Benestar comunitari	164,12
1.7 Medi ambient	62.225.120	1.7 Medi ambient	36,25
2 Actuacions de protecció i promoció social	138.847.541	2 Actuacions de protecció i promoció social	80,89
2.1 Pensions	16.461.457	2.1 Pensions	9,59
2.2 D'altres prestacions econòmiques a favor d'empleats	6.684.479	2.2 D'altres prestacions econòmiques a favor d'empleats	3,89
2.3 Serveis socials i promoció social	87.677.485	2.3 Serveis socials i promoció social	51,08
2.4 Foment de l'ocupació	28.024.120	2.4 Foment de l'ocupació	16,33
3 Producció de béns públics de caràcter preferent	215.377.626	3 Producció de béns públics de caràcter preferent	125,47
3.1 Sanitat	7.668.428	3.1 Sanitat	4,47
3.2 Educació	63.905.554	3.2 Educació	37,23
3.3 Cultura	85.898.184	3.3 Cultura	50,04
3.4 Esport	57.905.460	3.4 Esport	33,73
4 Actuacions de caràcter econòmic	87.107.260	4 Actuacions de caràcter econòmic	50,75
4.1 Agricultura, ramaderia i pesca	1.075.209	4.1 Agricultura, ramaderia i pesca	0,63
4.2 Indústria i energia	7.275.392	4.2 Indústria i energia	4,24
4.3 Comerç, turisme i petites i mitjanes empreses	27.069.671	4.3 Comerç, turisme i petites i mitjanes empreses	15,77
4.4 Transport públic	34.701.303	4.4 Transport públic	20,22
4.5 Infraestructures	11.605.232	4.5 Infraestructures	6,76
4.6 Investigació, desenvolupament i innovació	80.400	4.6 Investigació, desenvolupament i innovació	0,05
4.9 D'altres actuacions de caràcter econòmic	5.300.053	4.9 D'altres actuacions de caràcter econòmic	3,09
6 Regulació econòmica de caràcter general	0	6 Regulació econòmica de caràcter general	0,00
9 Actuacions de caràcter general	315.409.749	9 Actuacions de caràcter general	183,74
9.1 Òrgans de govern	31.903.674	9.1 Òrgans de govern	18,59
9.2 Serveis de caràcter general	209.285.843	9.2 Serveis de caràcter general	121,92
9.3 Administració financera i tributària	62.224.342	9.3 Administració financera i tributària	36,25
9.4 Transferències a altres administracions públiques	11.995.890	9.4 Transferències a altres administracions públiques	6,99
0 Deute públic	183.165.225	0 Deute públic	106,70
0.1 Deute públic	183.165.225	0.1 Deute públic	106,70
<b>TOTAL DESPESES</b>	<b>1.562.509.260</b>		

Les EELL menors de 5.000 habitants poden presentar el pressupost a escala d'àrees de despeses.

## INFORMACIÓ PER HABITANT DE DETERMINATS INGRESSOS A ESCALA DE DRETS RECONEGUTS (IMPORT EN EUROS)

CONCEPTE INGRESSOS	2017
100. Impost sobre la renda de les persones físiques	5,10
112. Impost sobre béns immobles de naturalesa rústica	5,30
113. Impost sobre béns immobles de naturalesa urbana	291,58
115. Impost sobre vehicles de tracció mecànica	46,09
116. Impost sobre l'increment del valor dels terrenys de naturalesa urbana	37,87
130. Impost sobre activitats econòmiques	21,52
160. Recàrrecs sobre impostos directes de l'Estat	0,00
161. Recàrrecs sobre impostos directes de la Comunitat Autònoma	0,00
17. Recàrrecs sobre impostos directes d'uns altres ens locals	0,01
18. Impostos directes extingits	0,00
210. Impost sobre el valor afegit	6,55
220. Impostos especials	2,12
28. Impostos indirectes extingits	0,00
290. Impost sobre construccions, instal·lacions i obres	14,42
30. Taxes per a la prestació de serveis públics bàsics	65,68
31. Taxes per a la prestació de serveis públics de caràcter social i preferent	5,45
32. Taxes per a la realització d'activitats de competència local	14,20
33. Taxes per a la utilització privativa o l'aprofitament especial del domini públic local	27,72
34. Preus públics	5,36
35. Contribucions especials	0,75
391. Multes	12,86
393. Interessos de demora	2,80
396. Ingressos per actuacions d'urbanització	1,08
397. Aprofitaments urbanístics	1,86

No hi figuren aquells ajuntaments els comptes dels quals no tenen la informació d'ingressos a escala de concepte

TIPUS: MUNICIPI  
TOTAL PROVINCIA D' ALACANT

MODEL COMPTABLE: NORMAL

POBLACIÓ(01-01-17): 1.661.991  
TOTAL ENTITATS AGREGADES: 65

## BALANÇ DE SITUACIÓ MODEL NORMAL (Imports en euros)

ACTIU	%	PATRIMONI NET I PASSIU	%		
<b>A. ACTIU NO CORRENT</b>	<b>4.668.373.340</b>	<b>A.PATRIMONI NET</b>	<b>4.501.106.400</b>		
I.Immobilitzat intangible	22.221.008	0%	I. Patrimoni	2.125.601.606	39%
II.Immobilitzat material	4.484.927.638	83%	II.Patrimoni generat	2.249.724.710	42%
III.Inversions immobiliàries	12.984.921	0%	1.Resultats d'exercicis anteriors	1.930.160.980	36%
IV.Patrimoni públic del sòl	70.914.325	1%	2.Resultat de l'exercici	319.563.730	6%
V.Inversions financeres a llarg termini en entitats del grup, multigrup i associades	69.917.423	1%	III.Ajustos per canvi de valor	97.093.590	2%
VI.Inversions financeres a llarg termini	2.139.043	0%	IV.Subvencions rebudes pendents d'imputació a resultats	28.686.495	1%
VII.Deutors i altres comptes per cobrar a llarg termini	5.268.983	0%	<b>B.PASSIU NO CORRENT</b>	<b>471.149.613</b>	<b>9%</b>
<b>B. ACTIU CORRENT</b>	<b>720.466.987</b>	<b>13%</b>	I.Provisions a llarg termini	24.116.410	0%
I. Actius en estat de venda	2.252.229	0%	II.Deutes a llarg termini	444.791.587	8%
II. Existències	25.014.736	0%	III.Deutes amb entitats del grup, multigrup i associades a llarg term	2.242.086	0%
III.Deutors i altres comptes per cobrar a curt termini	231.220.204	4%	IV.Creditors i altres comptes per pagar a llarg termini	0	0%
IV.Inversions financeres a curt termini en entitats del grup, multigrup i associades	246.355	0%	V.Ajustos per periodificació a llarg termini	-470	0%
V.Inversions financeres a curt termini	10.661.079	0%	<b>C.PASSIU CORRENT</b>	<b>416.584.314</b>	<b>8%</b>
VI.Ajustos per periodificació	115.915	0%	I.Provisions a curt termini	15.497.131	0%
VII. Efectiu i altres actius líquids equivalents	450.956.470	8%	II.Deutes a curt termini	185.963.749	3%
			III.Deutes amb entitats del grup, multigrup i associades a curt t.	486.013	0%
			IV.Creditors i altres comptes per pagar a curt termini	188.233.454	3%
			V.Ajustos per periodificació a curt termini	26.403.967	0%
<b>TOTAL ACTIU ( A + B )</b>	<b>5.388.840.327</b>	<b>100%</b>	<b>TOTAL PATRIMONI NET I PASSIU ( A + B + C )</b>	<b>5.388.840.327</b>	<b>100%</b>

## COMPTE DEL RESULTAT ECONOMICOPATRIMONIAL

		%
<b>1. Ingressos tributaris i urbanístics</b>	<b>1.031.611.744</b>	<b>66%</b>
<b>2. Transferències i subvencions rebudes</b>	<b>443.241.000</b>	<b>28%</b>
a. De l'exercici	430.129.234	28%
b. Imputació de subvencions per a l'immobilitzat no financer	1.282.894	0%
c. Imputació de subvencions per a actius corrents i altres	11.828.872	1%
<b>3. Vendes i prestacions de serveis</b>	<b>10.309.323</b>	<b>1%</b>
a. Vendes	797.213	0%
b. Prestació de serveis	9.507.942	1%
c. Imputació d'ingressos per actius construïts o adquirits per a altres entitats	4.168	0%
<b>4. Variació d'existències de productes acabats i en curs de fabricació i deter</b>	<b>-76.791</b>	<b>0%</b>
<b>5. Treballs realitzats per l'entitat per al seu immobilitzat</b>	<b>10.411.485</b>	<b>1%</b>
<b>6. Altres ingressos de gestió ordinària</b>	<b>63.255.896</b>	<b>4%</b>
<b>7. Excessos de provisions</b>	<b>1.460.255</b>	<b>0%</b>
<b>A) TOTAL INGRESSOS DE GESTIÓ ORDINÀRIA (1+2+3+4+5+6+7)</b>	<b>1.560.212.912</b>	<b>100%</b>
<b>8. Despeses de personal</b>	<b>-551.481.913</b>	<b>45%</b>
a. Sous, salaris i assimilats	-440.500.536	36%
b. Càrregues socials	-110.981.377	9%
<b>9. Transferències i subvencions concedides</b>	<b>-118.238.111</b>	<b>10%</b>
<b>10. Aprovisionaments</b>	<b>0</b>	<b>0%</b>
<b>11. Altres despeses de gestió ordinària</b>	<b>-534.457.065</b>	<b>43%</b>
<b>12. Amortització de l'immobilitzat</b>	<b>-26.100.784</b>	<b>2%</b>
<b>B) TOTAL DESPESES DE GESTIÓ ORDINÀRIA (8+9+10+11+12)</b>	<b>-1.230.277.874</b>	<b>100%</b>
<b>I. Resultat (estalvi o desestalvi) de la gestió ordinària (A+B)</b>	<b>329.935.039</b>	<b>103%</b>
<b>13. Deteriorament de valor i resultats per alienació de l'immobilitzat no finan</b>	<b>13.426.653</b>	
a. Deteriorament de valor	7.414.443	
b. Baixes i alienacions	6.012.211	
c. Imputació de subvencions per a l'immobilitzat no financer	0	
<b>14. Altres partides no ordinàries</b>	<b>2.201.808</b>	
a. Ingressos	8.387.407	
b. Despeses	-6.185.599	
<b>II. Resultat de les operacions no financeres (I+13+14)</b>	<b>345.563.500</b>	<b>108%</b>
<b>15. Ingressos financers</b>	<b>22.710.501</b>	
a. De participacions en instruments de patrimoni	6.624.109	
b. De valors representatius de deute, de crèdits i d'altres invers.fres.	16.086.392	
<b>16. Despeses financeres</b>	<b>-16.965.203</b>	
a. Per deutes amb entitats del grup, multigrup i associades	-962.724	
b. Altres	-16.002.479	
<b>17. Despeses financeres imputades a l'actiu</b>	<b>0</b>	
<b>18. Variació del valor raonable en actius i passius financers</b>	<b>0</b>	
a. Derivats financers	0	
b. Altres actius i passius a valor raonable amb imputació a resultats	0	
c. Imputació resultat de l'exercici per actius fers disp. per a la venda	0	
<b>19. Diferències de canvi</b>	<b>8.125</b>	
<b>20. Deteriorament de valor, baixes i alienacions d'actius i passius financers</b>	<b>-32.831.338</b>	
<b>21. Subvencions per al finançament d'operacions financeres</b>	<b>1.078.818</b>	
<b>III. Resultat de les operacions financeres (15+16+17+18+19+20+21)</b>	<b>-25.999.096</b>	<b>-8%</b>
<b>IV. Resultat (estalvi o desestalvi) net de l'exercici (II + III)</b>	<b>319.564.404</b>	<b>100%</b>
Ajustos en el compte del resultat de l'exercici anterior	0	
<b>Resultat de l'exercici anterior ajustat (IV+Ajustos)</b>	<b>319.564.404</b>	

## D'ALTRES DADES SIGNIFICATIVES (Imports en euros)

D'altres deutes a llarg termini	<b>444.791.587</b>
1. Obligacions i altres valors negociables	0
2. Deutes amb entitats de crèdit	379.568.197
3. Derivats financers	0
4. Altres deutes	65.223.391

D'altres deutes a curt termini	<b>185.963.749</b>
1. Obligacions i altres valors negociables	0
2. Deutes amb entitats de crèdit	73.689.746
3. Derivats financers	0
4. Altres deutes	112.274.003

TIPUS: MUNICIPI

POBLACIÓ(01-01-17): 1.661.991

TOTAL PROVINCIA D' ALACANT

MODEL COMPTABLE: NORMAL

TOTAL ENTITATS AGREGADES: 65

1. ESTAT TOTAL DE CANVIS EN EL PATRIMONI NET (Model Normal)	I. PATRIMONI	II.PATRIMONI GFNFRAT	III. AJUSTOS PER CANVI VALOR	IV. SUBVENCIONS REBUDES	TOTAL
<b>A. PATRIMONI NET AL FINAL DE L'EXERCICI ANTERIOR</b>	<b>2.103.288.506</b>	<b>1.302.659.111</b>	<b>97.093.140</b>	<b>20.718.275</b>	<b>3.523.759.031</b>
<b>B. AJUSTOS PER CANVIS DE CRITERIS COMPTABLES I CORRECCIÓ D'ERRORS</b>	<b>0</b>	<b>-2.869.819</b>	<b>0</b>	<b>0</b>	<b>-2.869.819</b>
<b>C. PATRIMONI NET INICIAL AJUSTAT DE L'EXERCICI ACTUAL (A+B)</b>	<b>2.103.288.506</b>	<b>1.299.789.292</b>	<b>97.093.140</b>	<b>20.718.275</b>	<b>3.520.889.212</b>
<b>D. VARIACIONS DEL PATRIMONI NET EXERCICI ACTUAL</b>	<b>22.313.100</b>	<b>949.935.418</b>	<b>450</b>	<b>7.968.221</b>	<b>980.217.188</b>
1. Ingressos i despeses reconegudes en l'exercici	0	319.563.730	450	7.366.168	326.930.348
2. Operacions patrimonials amb l'entitat o entitats propietàries	-3.717.726	0	0	0	-3.717.726
3. Altres variacions del patrimoni net	26.030.826	630.371.688	0	602.052	657.004.566
<b>E. PATRIMONI NET AL FINAL DE L'EXERCICI ACTUAL (C+D)</b>	<b>2.125.601.606</b>	<b>2.249.724.710</b>	<b>97.093.590</b>	<b>28.686.495</b>	<b>4.501.106.400</b>

2. ESTAT D'INGRESSOS I DESPESES RECONEGUTS	IMPORT	ESTAT DE FLUXOS D'EFECTIU	IMPORT
<b>I. Resultat econòmic i patrimonial</b>	<b>319.563.730</b>	<b>I. FLUXOS D'EFECTIU DE LES ACTIVITATS DE GESTIÓ</b>	
<b>II. Ingressos i despeses reconeguts directament en el patrimoni net:</b>		<b>A) Cobraments:</b>	1.733.013.278
1. Immobilitzat no financer	450	1. Ingressos tributaris i urbanístics	875.380.243
1.1. Ingressos	450	2. Transferències i subvencions rebudes	426.115.477
1.2. Despeses	0	3. Vendes i prestacions de serveis	172.766.702
2. Actius i passius financers	0	4. Gestió de recursos recaptadors per compte d'altres ens	1.571.978
2.1. Ingressos	0	5. Interessos i dividendes cobrats	27.814.312
2.2. Despeses	0	6. Altres cobraments	229.364.567
3. Cobertures comptables	0	<b>B) Pagaments:</b>	1.446.680.593
3.1. Ingressos	0	7. Despeses de personal	539.968.902
3.2. Despeses	0	8. Transferències i subvencions concedides	119.753.634
4. Subvencions rebudes	20.105.639	9. Aprovisionaments	50.805.701
<b>Total ingressos i despeses reconeguts directament en el patrimoni net: (1+2+3+4)</b>	<b>20.106.089</b>	10. Altres despeses de gestió	499.798.380
<b>III. Transferència al compte del resultat econòmic i patrimonial o al valor inicial de la partida coberta:</b>		11. Gestió de recursos recaptats per compte d'altres ens	1.228.487
1. Immobilitzat no financer	0	12. Interessos pagats	14.882.355
2. Actius i passius financers	0	13. Altres pagaments	220.243.135
3. Cobertures comptables	0	<b>Fluxos nets d'efectiu per activitats de gestió (+A-B)</b>	<b>286.332.685</b>
3.1. Imports transferits al compte del resultat econòmic i patrimonial	0	<b>II. FLUXOS D'EFECTIU DE LES ACTIVITATS D'INVERSIÓ</b>	
3.2. Imports transferits al valor inicial de la partida coberta	0	<b>C) Cobraments:</b>	3.615.500
4. Subvencions rebudes	-12.739.471	1. Venda d'inversions reals	1.838.438
<b>Total transferència al compte del resultat econòmic i patrimonial o al valor inicial de la partida coberta: (1 + 2 + 3 + 4)</b>	<b>-12.739.471</b>	2. Venda d'actius financers	1.454.472
<b>IV. Total ingressos i despeses reconeguts (I + II + III)</b>	<b>326.930.348</b>	3. Unitat d'activitat	0
<b>3. ESTAT D'OPERACIONS AMB L'ENTITAT O ENTITATS PROPIETÀRIES</b>	<b>IMPORT</b>	4. Altres cobraments de les activitats d'inversió	322.590
<b>a) OPERACIONS PATRIMONIALS AMB L'ENTITAT O ENTITATS PROPIETÀRIES</b>		<b>D) Pagaments:</b>	100.055.802
<b>1. Aportació patrimonial dinerària</b>	<b>0</b>	5. Compra d'inversions reals	98.040.511
2. Aportació de béns i drets	-3.717.726	6. Compra d'actius financers	1.809.533
3. Assumpció i condonació de passius financers	0	7. Unitat d'activitat	0
4. Altres aportacions de l'entitat o entitats propietàries	0	8. Altres pagaments de les activitats d'inversió	205.758
5. (-) Devolució de béns i drets	0	<b>Fluxos nets d'efectiu per activitats d'inversió (+C-D)</b>	<b>-96.440.303</b>
6. (-) Altres devolucions a l'entitat o entitats propietàries	0	<b>III. FLUXOS D'EFECTIU DE LES ACTIVITATS DE FINANÇAMENT</b>	
<b>TOTAL</b>	<b>-3.717.726</b>	<b>E) Augments en el patrimoni:</b>	0
<b>b) ALTRES OPERACIONS AMB L'ENTITAT O ENTITATS PROPIETÀRIES</b>		1. Cobraments per aportacions de l'entitat o entitats propietàries	0
<b>I. Ingressos i despeses reconeguts directament en el compte del resultat economicopatrimonial (1+2+3)</b>	<b>-4.280.793</b>	<b>F) Pagaments a l'entitat o entitats propietàries:</b>	0
1. Transferències i subvencions immobilitzat no financer	-4.280.043	2. Devolució d'aportacions i repartiment de resultats a l'entitat o entitats	0
1.1. Ingressos	12.937.050	<b>G) Cobraments per emissió de passius financers:</b>	38.435.070
1.2. Despeses	-17.217.093	3. Obligacions i altres valors negociables	0
2. Prestacions de serveis i venda de béns	-750	4. Préstecs rebuts	37.972.264
2.1. Ingressos	0	5. Altres deutes	462.806
2.2. Despeses	-750	<b>H) Pagaments per reemborsament de passius financers:</b>	176.943.166
3. Altres	0	6. Obligacions i altres valors negociables	0
3.1. Ingressos	0	7. Préstecs rebuts	175.901.271
3.2. Despeses	0	8. Altres deutes	1.041.894
<b>II. Ingressos i despeses reconeguts directament en el patrimoni net (1+2)</b>	<b>0</b>	<b>Fluxos nets d'efectiu per activitats de finançament (+E-F+G-H)</b>	<b>-138.508.095</b>
1. Subvencions rebudes	0	<b>IV. FLUXOS D'EFECTIU PENDENTS DE CLASSIFICACIÓ</b>	
2. Altres	0	<b>I) Cobraments pendents d'aplicació</b>	463.082.350
<b>TOTAL (I + II)</b>	<b>-4.280.793</b>	<b>J) Pagaments pendents d'aplicació</b>	459.000.137
		<b>Fluxos nets d'efectiu pendents de classificació (+I-J)</b>	<b>4.082.213</b>
		<b>V. EFECTE DE LES VARIACIONS DELS TIPUS DE CANVI</b>	<b>5.955</b>
		<b>VI. INCREMENT/DISMINUCIÓ NETA DE L'EFECTIU I ACTIUS LÍQUIDS EQUIVALENTS A L' EFECTIU (+II+III+IV+V)</b>	<b>55.472.455</b>
		<b>Efectiu i actius líquids equivalents a l'efectiu a l'inici de l'exercici</b>	<b>395.483.811</b>
		<b>Efectiu i actius líquids equivalents a l'efectiu al final de l'exercici</b>	<b>450.956.266</b>

TIPUS: MUNICIPI	POBLACIÓ(01-01-17):	54.574
TOTAL PROVINCIA D' ALACANT	MODEL COMPTABLE SIMPLIFICAT	TOTAL ENTITATS AGREGADES: 68

## BALANÇ DE SITUACIÓ MODEL SIMPLIFICAT (importos en euros)

ACTIU		%	PATRIMONI NET I PASSIU		%
<b>A. ACTIU NO CORRENT</b>	<b>234.173.464</b>	<b>86%</b>	<b>A.PATRIMONI NET</b>	<b>247.584.687</b>	<b>91%</b>
I.Immobilitzat intangible	2.402.567	1%	I. Patrimoni	113.006.212	41%
II.Immobilitzat material	230.112.206	84%	II.Patrimoni generat	120.480.685	44%
III.Inversions immobiliàries	747.985	0%	1.Resultats d'exercicis anteriors	112.967.216	41%
IV.Patrimoni públic del sòl	774.229	0%	2.Resultat de l'exercici	7.513.470	3%
V.Inversions financeres a llarg termini	91.722	0%	III.Subvencions rebudes pendents d'imputació a resultats	14.097.789	5%
VI.Deutors i altres comptes per cobrar a llarg termini	44.756	0%	<b>B.PASSIU NO CORRENT</b>	<b>11.106.932</b>	<b>4%</b>
<b>B. ACTIU CORRENT</b>	<b>38.847.173</b>	<b>14%</b>	I.Provisions a llarg termini	0	0%
I.Deutors i altres comptes per cobrar a curt termini	14.507.153	5%	II.Deutes a llarg termini	11.106.932	4%
II.Inversions financeres a curt termini	21.439	0%	III.Creditors i altres comptes per pagar a llarg termini	0	0%
III.Ajustos per periodificació	25	0%	<b>C.PASSIU CORRENT</b>	<b>14.329.018</b>	<b>5%</b>
IV. Efectiu i altres actius líquids equivalents	24.318.556	9%	I.Provisions a curt termini	0	0%
1.Actius líquids equivalents	212	0%	II.Deutes a curt termini	3.270.074	1%
2.Tresoreria	24.318.344	9%	III.Creditors i altres comptes per pagar a curt termini	11.058.944	4%
			IV.Ajustos per periodificació a curt termini	0	0%
<b>TOTAL ACTIU ( A + B )</b>	<b>273.020.637</b>	<b>100%</b>	<b>TOTAL PATRIMONI NET I PASSIU ( A + B + C )</b>	<b>273.020.637</b>	<b>100%</b>

## COMPTE DEL RESULTAT ECONOMICOPATRIMONIAL

%

## D'ALTRES DADES SIGNIFICATIVES (importos en euros)

<b>1. Ingressos tributaris i urbanístics</b>	<b>33.769.869</b>	<b>59%</b>
a. Impostos	24.045.751	42%
b. Taxes	8.683.964	15%
c. Contribucions especials	79.352	0%
d. Ingressos urbanístics	960.802	2%
<b>2. Transferències i subvencions rebudes</b>	<b>19.851.149</b>	<b>35%</b>
a. De l'exercici	14.920.993	22%
a.1. Transferències	12.768.999	22%
a.2. Subvencions rebudes per a finançar despeses de l'exercici	2.122.820	4%
a.3.Subvencions per a cancel·lar passius que no impliquen finançament espe.	29.174	0%
b. Imputació de subvencions per a l'immobilitzat no financer	706.819	1%
c. Imputació de subvencions per a actius corrents i altres	4.223.337	7%
<b>3. Prestacions de serveis</b>	<b>1.314.678</b>	<b>2%</b>
<b>4. Treballs realitzats per l'entitat per al seu immobilitzat</b>	<b>141.827</b>	<b>0%</b>
<b>5. Altres ingressos de gestió ordinària</b>	<b>1.860.004</b>	<b>3%</b>
<b>6. Excessos de provisions</b>	<b>0</b>	<b>0%</b>
<b>A) TOTAL INGRESSOS DE GESTIÓ ORDINÀRIA (1+2+3+4+5+6)</b>	<b>56.937.526</b>	<b>37%</b>
<b>7. Despeses de personal</b>	<b>-18.016.576</b>	<b>37%</b>
<b>8. Transferències i subvencions concedides</b>	<b>-4.864.306</b>	<b>10%</b>
<b>9. Altres despeses de gestió ordinària</b>	<b>-21.814.339</b>	<b>45%</b>
a. Subministraments i serveis exteriors	-21.689.327	45%
b. Tributs i altres	-125.012	0%
<b>10. Amortització de l'immobilitzat</b>	<b>-3.821.877</b>	<b>8%</b>
<b>B) TOTAL DESPESES DE GESTIÓ ORDINÀRIA (7+8+9+10)</b>	<b>-48.517.098</b>	<b>100%</b>
<b>I. Resultat (estalvi o desestalvi) de la gestió ordinària (A+B)</b>	<b>8.420.429</b>	<b>112%</b>
<b>11. Deteriorament de valor i resultats per alienació de l'immobilitzat no financ</b>	<b>51</b>	<b>0%</b>
a. Deteriorament de valor	0	0%
b. Baixes i alienacions	51	0%
c. Imputació de subvencions per a l'immobilitzat no financer	0	0%
<b>12. Altres partides no ordinàries</b>	<b>-686.731</b>	<b>-9%</b>
a. Ingressos	326.866	4%
b. Despeses	-1.013.597	-13%
<b>II. Resultat de les operacions no financeres (I+11+12)</b>	<b>7.733.748</b>	<b>103%</b>
<b>13. Ingressos financers</b>	<b>517.772</b>	
a. De participacions en instruments de patrimoni	46.050	
b. De valors representatius de deute, de crèdits i d'altres invers.fres.	471.722	
<b>14. Despeses financeres</b>	<b>-174.882</b>	
a. Per deutes	-174.882	
b. Despeses financeres imputades a l'actiu	0	
<b>15. Variació del valor raonable en actius financers</b>	<b>0</b>	
<b>16. Deteriorament de valor, baixes i alienacions d'actius i passius financers</b>	<b>-571.342</b>	
<b>17. Subvencions per al finançament d'operacions financeres</b>	<b>8.173</b>	
<b>III. Resultat de les operacions financeres (13+14+15+16+17)</b>	<b>-220.279</b>	<b>-3%</b>
<b>IV. Resultat (estalvi o desestalvi) net de l'exercici (II + III)</b>	<b>7.513.470</b>	<b>100%</b>
Ajustos en el compte del resultat de l'exercici anterior	0	
<b>Resultat de l'exercici anterior ajustat (IV+Ajustos)</b>	<b>7.513.470</b>	

Deutes a llarg termini		11.106.932
1. Deutes amb entitats de crèdit		9.512.530
2. Altres deutes		1.594.403
3. Obligacions i altres valors negociables		0

Deutes a curt termini		3.270.074
1. Deutes amb entitats de crèdit		2.099.146
2. Altres deutes		1.170.928
3. Obligacions i altres valors negociables		0

TIPUS: MUNICIPI

POBLACIÓ(01-01-17):

54.574

TOTAL PROVINCIA D' ALACANT

MODEL COMPTABLE SIMPLIFICAT

TOTAL ENTITATS AGREGADES:

68

1. ESTAT TOTAL DE CANVIS EN EL PATRIMONI NET (Model simplificat)	I. PATRIMONI	II.PATRIMONI GENERAT	III. SUBVENCIONS REBUDES	TOTAL
<b>A. PATRIMONI NET AL FINAL DE L'EXERCICI ANTERIOR</b>	99.859.969	134.684.456	3.255.496	237.799.921
<b>B. AJUSTOS PER CANVIS DE CRITERIS COMPTABLES I CORRECCIÓ D'ERRORS</b>	0	231.364	0	231.364
<b>C. PATRIMONI NET INICIAL AJUSTAT DE L'EXERCICI ACTUAL (A+B)</b>	99.859.969	134.915.820	3.255.496	238.031.284
<b>D. VARIACIONS DEL PATRIMONI NET EXERCICI ACTUAL</b>	13.146.243	-14.435.134	10.842.293	9.553.403
1. Ingressos i despeses reconegudes en l'exercici	0	7.513.470	10.842.293	18.355.763
2. Operacions patrimonials amb l'entitat o entitats propietàries	5.324	0	0	5.324
3. Altres variacions del patrimoni net	13.140.919	-21.948.604	0	-8.807.685
<b>E. PATRIMONI NET AL FINAL DE L'EXERCICI ACTUAL (C+D)</b>	113.006.212	120.480.685	14.097.789	247.584.687

2. ESTAT D'OPERACIONS AMB L'ENTITAT O ENTITATS PROPIETÀRIES	IMPORT
1. Aportació patrimonial dinerària	0
2. Aportació de béns i drets	5.324
3. Assumpció i condonació de passius financers	0
4. Altres aportacions de l'entitat o entitats propietàries	0
<b>TOTAL</b>	<b>5.324</b>



## LIQUIDACIÓ DEL PRESSUPOST (importos en euros)

## PREVISIONS PRESSUPOSTÀRIES

CAPÍTOLS INGRESSOS	INICIAL	MODIFICACIÓ	DEFINITIVA	DRETS R. NETS	(b)	RECAPT. NETA	(c)	PENT. COBR	EXCÉS/DEF.PREV
1. Impostos directes	315.175.206	-506.872	314.668.334	325.513.918	103	294.078.573	90	31.435.345	10.845.584
2. Impostos indirectes	7.558.490	45.313	7.603.803	10.068.897	132	9.948.663	99	120.234	2.465.094
3. Taxes i d'altres ingressos	88.458.501	4.712.471	93.170.973	88.200.359	95	80.204.958	91	7.995.401	-4.970.614
4. Transferències corrents	141.259.796	22.963.135	164.222.931	156.011.808	95	147.939.786	95	8.072.022	-8.211.123
5. Ingressos patrimonials	9.145.780	527.027	9.672.807	9.974.425	103	8.841.035	89	1.133.391	301.619
6. Alienacions inversions reals	1.252.961	-30.933	1.222.028	620.487	51	620.487	100	0	-601.541
7. Transferències capital	14.309.899	16.681.853	30.991.752	18.597.397	60	9.548.652	51	9.048.745	-12.394.354
8. Actius financers	847.600	86.708.973	87.556.573	542.338	1	340.840	63	201.499	-87.014.235
9. Passius financers	8.966.128	9.744.569	18.710.697	13.054.967	70	12.019.505	92	1.035.462	-5.655.730
<b>TOTAL INGRESSOS</b>	<b>586.974.361</b>	<b>140.845.537</b>	<b>727.819.897</b>	<b>622.584.597</b>	<b>86</b>	<b>563.542.499</b>	<b>91</b>	<b>59.042.099</b>	<b>-105.235.300</b>

## CRÈDITS PRESSUPOSTARIS

CAPÍTOLS DESPESES	INICIAL	MODIFICACIÓ	DEFINITIVA	OBLIGS. R. NETES	(b)	PAGS. LÍQUIDS	(c)	PENT. PAG.	ROMAN. CRÈDIT
1. Personal	207.225.891	16.281.942	223.507.833	203.174.750	91	201.252.602	99	1.922.148	20.333.083
2. Béns i serveis	242.333.424	19.931.876	262.265.300	234.713.017	89	214.555.076	91	20.157.941	27.552.283
3. Despeses financeres	5.125.883	226.131	5.352.014	3.865.743	72	3.775.189	98	90.554	1.486.271
4. Transferències corrents	43.017.680	1.891.912	44.909.593	37.878.083	84	32.487.449	86	5.390.634	7.031.510
5. Fons de contingència	3.414.786	-2.107.249	1.307.537	23.252	2	23.252	100	0	1.284.284
6. Inversions reals	50.003.547	82.643.940	132.647.488	59.490.519	45	47.140.318	79	12.350.201	73.156.969
7. Transferències capital	1.294.935	356.058	1.650.993	859.232	52	724.314	84	134.917	791.761
8. Actius financers	1.014.445	-102.900	911.545	402.951	44	399.451	99	3.500	508.594
9. Passius financers	32.902.648	21.467.361	54.370.009	53.868.911	99	52.921.717	98	947.193	501.099
<b>TOTAL DESPESES</b>	<b>586.333.239</b>	<b>140.589.072</b>	<b>726.922.311</b>	<b>594.276.458</b>	<b>82</b>	<b>553.279.370</b>	<b>93</b>	<b>40.997.088</b>	<b>132.645.853</b>

SITUACIÓ ECONÒMICA	INICIAL	MODIFICACIÓ	DEFINITIVA	FINAL	MOVIMENT DE FONDS	DEUTORS - CREDITORS
INGRESSOS - DESPESES	641.122	256.464	897.586	28.308.139	10.263.129	18.045.011

## LIQUIDACIÓ DE PRESSUPOSTS TANCATS (importos en euros)

	SALDO INICIAL	MODIFICACIONS	(a)	TOTAL DRETS ANUL.LATS	TOTAL DRETS CANCEL.LATS	RECAPTACIÓ	(d)	PENT. COBR.
DRETS PENDENTS COBRAMENT	218.888.622	281.018	0	5.073.346	9.185.606	35.342.424	17	169.568.263
	SALDO INICIAL	MODIFICACIONS I ANUL.LACIONS	(a)	TOTAL OBLIG RECON.	PRESCRIPCIONS	PAGAMENTS	(d)	PENT. PAG.
OBLIGS. PENDENTS PAGAMENT	46.381.663	46.304	0	46.427.967	46.098	40.212.344	87	6.169.525

(a) index de modificació; (b) Grau d'execució del pressupost; (c) Grau de realització de cobrat/pagat.

RESULTAT PRESSUPOSTARI (importos en euros)	DRETS RECONEGUTS NETS	OBLIGACIONS RECONEGUDES NETES	AJUSTOS	RESULTAT PRESSUPOSTARI
a) Operacions corrents	589.769.407	479.631.594		110.137.814
b) Operacions de capital	19.217.885	60.349.751		-41.131.866
<b>1. Total operacions no financeres (a+b)</b>	<b>608.987.292</b>	<b>539.981.344</b>		<b>69.005.948</b>
c) Actius financers	542.338	402.951		139.388
d) Passius financers	13.054.967	53.868.911		-40.813.944
<b>2. Total operacions financeres (c+d)</b>	<b>13.597.305</b>	<b>54.271.861</b>		<b>-40.674.556</b>
<b>I. RESULTAT PRESSUPOSTARI DE L'EXERCICI (I=1+2)</b>	<b>622.584.597</b>	<b>594.253.205</b>		<b>28.331.392</b>
<b>AJUSTOS</b>				
3. Crèdits gastats finançats amb romanent de tresoreria per a despeses gener.			47.236.802	
4. Desviacions de finançament negatives de l'exercici.			10.992.089	
5. Desviacions de finançament positives de l'exercici.			16.486.457	
<b>II. TOTAL AJUSTOS (II= 3+4-5)</b>			<b>41.742.434</b>	
<b>RESULTAT PRESSUPOSTARI AJUSTAT</b>				<b>70.073.826</b>

## INDICADORS FINANCERS I PATRIMONIALS

## VALOR

1. Liquiditat immediata	114,75%
2. Liquiditat a curt termini	276,78%
3. Liquiditat general	192,94%
4. Endeutament per habitant	497,57
5. Endeutament	11,59%
6. Relació d'endeutament	80,58%
7. Flux de caixa	284,98%
8. Període mitjà de pagament a creditors comercials	19,58
9. Període mitjà de cobrament	96,30
10.1 Estructura dels ingressos	
10.1.a. Ingressos tributaris i urbanístics	68,78%
10.1.b. Transferències i subvencions rebudes	30,42%
10.1.c. Vendes i prestació de serveis	0,77%
10.1.d. Resta d'Ingressos de gestió ordinària	3,14%
10.2 Estructura de les despeses	
10.2.a. Despeses de personal	42,91%
10.2.b. Transferències de subvencions concedides	8,66%
10.2.c. Provisionaments	0,03%
10.2.d. Resta de despeses de gestió ordinària	49,51%
10.3 Cobertura de les despeses corrents	81,17%

## INDICADORS PRESSUPOSTARIS DE DESPESES

## VALOR

11. Execució del pressupost de despeses	81,75%
12. Realització de pagaments	93,10%
13. Despeses per habitant	1.032,67
14. Inversió per habitant	104,87
15. Esforç inversor	10,16%

## INDICADORS PRESSUPOSTARIS D'INGRESSOS

16. Execució del pressupost d'Ingressos	85,54%
17. Realització de cobraments	90,52%
18. Autonomia	88,20%
19. Autonomia fiscal	64,58%
20. Superàvit o dèficit per habitant	102,96

## INDICADORS PRESSUPOSTARIS D'EXERCICIS TANCATS

21. Realització pagaments d'exercicis tancats	86,61%
22. Realització cobraments d'exercicis tancats	16,73%

## ESTAT DE ROMANENT DE TRESORERIA (importos en euros)

<b>1. Fons líquids</b>	<b>174.741.963</b>
<b>2. Drets pendents de cobrament</b>	<b>231.323.338</b>
- del pressupost corrent	58.990.691
- de pressuposts tancats	167.985.252
- d'operacions no pressupostàries	4.347.395
<b>3. Obligacions pendents de pagament</b>	<b>80.535.840</b>
- del pressupost corrent	40.997.088
- de pressuposts tancats	6.169.525
- d'operacions no pressupostàries	33.369.227
<b>4. Partidats pendents d'aplicació</b>	<b>-1.299.290</b>
(-) cobraments realitzats pendents d'aplic. defin.	6.499.518
(+) pagaments realitzats pendents d'aplic. defin.	5.200.228
<b>I. Romanent de tresoreria total (1+2-3+4)</b>	<b>324.230.172</b>
<b>II. Saldos de cobrament dubtós</b>	<b>151.575.598</b>
<b>III. Excés de finançament afectat</b>	<b>30.967.851</b>
<b>IV. Romanents de tresoreria per a despeses generals (I - II - III)</b>	<b>141.686.722</b>

TIPUS: MUNICIPI

POBLACIÓ(01-01-17): 574.213

TOTAL PROVINCIA DE CASTELLÓ

TOTAL ENTITATS AGREGADES: 134

INFORMACIÓ DE LA DESPESA PER ÀREA A ESCALA D'OBLIGACIONS RECONEGUDES (IMPORT EN EUROS)

INFORMACIÓ DESPESA PER ÀREA I HABITANT A ESCALA OBLIGACIONS RECONEGUDES (IMPORT EN EUROS)

DESPESES	2017	DESPESES	2017
1. Serveis públics bàsics	222.874.468	1. Serveis públics bàsics	388,14
1.3 Seguretat i mobilitat ciutadana	64.463.659	1.3 Seguretat i mobilitat ciutadana	112,26
1.5 Habitatge i urbanisme	50.211.143	1.5 Habitatge i urbanisme	87,44
1.6 Benestar comunitari	88.936.573	1.6 Benestar comunitari	154,88
1.7 Medi ambient	19.263.093	1.7 Medi ambient	33,55
2 Actuacions de protecció i promoció social	58.443.941	2 Actuacions de protecció i promoció social	101,78
2.1 Pensions	1.850.827	2.1 Pensions	3,22
2.2 D'altres prestacions econòmiques a favor d'empleats	1.276.065	2.2 D'altres prestacions econòmiques a favor d'empleats	2,22
2.3 Serveis socials i promoció social	40.857.563	2.3 Serveis socials i promoció social	71,15
2.4 Foment de l'ocupació	14.459.486	2.4 Foment de l'ocupació	25,18
3 Producció de béns públics de caràcter preferent	88.527.910	3 Producció de béns públics de caràcter preferent	154,17
3.1 Sanitat	3.072.979	3.1 Sanitat	5,35
3.2 Educació	19.780.001	3.2 Educació	34,45
3.3 Cultura	43.637.788	3.3 Cultura	76,00
3.4 Esport	22.037.141	3.4 Esport	38,38
4 Actuacions de caràcter econòmic	33.189.496	4 Actuacions de caràcter econòmic	57,80
4.1 Agricultura, ramaderia i pesca	1.635.980	4.1 Agricultura, ramaderia i pesca	2,85
4.2 Indústria i energia	1.154.718	4.2 Indústria i energia	2,01
4.3 Comerç, turisme i petites i mitjanes empreses	12.173.039	4.3 Comerç, turisme i petites i mitjanes empreses	21,20
4.4 Transport públic	6.643.185	4.4 Transport públic	11,57
4.5 Infraestructures	8.174.530	4.5 Infraestructures	14,24
4.6 Investigació, desenvolupament i innovació	226.236	4.6 Investigació, desenvolupament i innovació	0,39
4.9 D'altres actuacions de caràcter econòmic	3.181.809	4.9 D'altres actuacions de caràcter econòmic	5,54
6 Regulació econòmica de caràcter general	0	6 Regulació econòmica de caràcter general	0,00
9 Actuacions de caràcter general	134.221.129	9 Actuacions de caràcter general	233,75
9.1 Òrgans de govern	11.254.935	9.1 Òrgans de govern	19,60
9.2 Serveis de caràcter general	90.538.772	9.2 Serveis de caràcter general	157,67
9.3 Administració financera i tributària	30.997.951	9.3 Administració financera i tributària	53,98
9.4 Transferències a altres administracions públiques	1.429.470	9.4 Transferències a altres administracions públiques	2,49
0 Deute públic	57.019.514	0 Deute públic	99,30
0.1 Deute públic	57.019.514	0.1 Deute públic	99,30
<b>TOTAL DESPESES</b>	<b>594.276.458</b>		

Les EELL menors de 5.000 habitants poden presentar el pressupost a escala d'àrees de despeses.

**INFORMACIÓ PER HABITANT DE DETERMINATS INGRESSOS A ESCALA DE DRETS RECONEGUTS (IMPORT EN EUROS)**

CONCEPTE INGRESSOS	2017
100. Impost sobre la renda de les persones físiques	6,15
112. Impost sobre béns immobles de naturalesa rústica	6,24
113. Impost sobre béns immobles de naturalesa urbana	339,13
115. Impost sobre vehicles de tracció mecànica	51,06
116. Impost sobre l'increment del valor dels terrenys de naturalesa urbana	30,82
130. Impost sobre activitats econòmiques	37,07
160. Recàrrecs sobre impostos directes de l'Estat	0,00
161. Recàrrecs sobre impostos directes de la Comunitat Autònoma	0,00
17. Recàrrecs sobre impostos directes d'uns altres ens locals	0,06
18. Impostos directes extingits	0,00
210. Impost sobre el valor afegit	5,21
220. Impostos especials	1,66
28. Impostos indirectes extingits	0,00
290. Impost sobre construccions, instal·lacions i obres	9,60
30. Taxes per a la prestació de serveis públics bàsics	52,56
31. Taxes per a la prestació de serveis públics de caràcter social i preferent	7,34
32. Taxes per a la realització d'activitats de competència local	5,06
33. Taxes per a la utilització privativa o l'aprofitament especial del domini públic local	37,57
34. Preus públics	5,87
35. Contribucions especials	0,44
391. Multes	7,15
393. Interessos de demora	2,84
396. Ingressos per actuacions d'urbanització	1,43
397. Aprofitaments urbanístics	0,51

No hi figuren aquells ajuntaments els comptes dels quals no tenen la informació d'ingressos a escala de concepte

TIPUS: MUNICIPI

POBLACIÓ(01-01-17): 574.213

TOTAL PROVINCIA DE CASTELLÓ

MODEL COMPTABLE: NORMAL

TOTAL ENTITATS AGREGADES: 134

## BALANÇ DE SITUACIÓ MODEL NORMAL (Imports en euros)

ACTIU		%	PATRIMONI NET I PASSIU		%
<b>A. ACTIU NO CORRENT</b>	<b>2.281.226.628</b>	<b>89%</b>	<b>A.PATRIMONI NET</b>	<b>2.272.071.473</b>	<b>89%</b>
I.Immobilitzat intangible	14.030.503	1%	I. Patrimoni	1.006.985.805	39%
II.Immobilitzat material	2.214.390.327	86%	II.Patrimoni generat	1.255.917.570	49%
III.Inversions immobiliàries	23.029.859	1%	1.Resultats d'exercicis anteriors	1.142.466.691	45%
IV.Patrimoni públic del sòl	25.811.027	1%	2.Resultat de l'exercici	113.450.879	4%
V.Inversions financeres a llarg termini en entitats del grup, multigrup i associades	2.573.325	0%	III.Ajustos per canvi de valor	0	0%
VI.Inversions financeres a llarg termini	1.391.586	0%	IV.Subvencions rebudes pendents d'imputació a resultats	9.168.099	0%
VII.Deutors i altres comptes per cobrar a llarg termini	0	0%	<b>B.PASSIU NO CORRENT</b>	<b>158.702.676</b>	<b>6%</b>
<b>B. ACTIU CORRENT</b>	<b>279.562.066</b>	<b>11%</b>	I.Provisions a llarg termini	211.158	0%
I. Actius en estat de venda	0	0%	II.Deutes a llarg termini	157.549.491	6%
II. Existències	16.840.972	1%	III.Deutes amb entitats del grup, multigrup i associades a llarg term	0	0%
III.Deutors i altres comptes per cobrar a curt termini	84.525.561	3%	IV.Creditors i altres comptes per pagar a llarg termini	0	0%
IV.Inversions financeres a curt termini en entitats del grup, multigrup i associades	578.633	0%	V.Ajustos per periodificació a llarg termini	942.027	0%
V.Inversions financeres a curt termini	2.809.430	0%	<b>C.PASSIU CORRENT</b>	<b>130.020.974</b>	<b>5%</b>
VI.Ajustos per periodificació	38.870	0%	I.Provisions a curt termini	0	0%
VII. Efectiu i altres actius líquids equivalents	174.768.600	7%	II.Deutes a curt termini	67.266.281	3%
			III.Deutes amb entitats del grup, multigrup i associades a curt t.	57.113	0%
			IV.Creditors i altres comptes per pagar a curt termini	62.257.427	2%
			V.Ajustos per periodificació a curt termini	440.153	0%
<b>TOTAL ACTIU ( A + B )</b>	<b>2.560.788.694</b>	<b>100%</b>	<b>TOTAL PATRIMONI NET I PASSIU ( A + B + C )</b>	<b>2.560.795.123</b>	<b>100%</b>

## COMPTE DEL RESULTAT ECONOMICOPATRIMONIAL

		%
<b>1. Ingressos tributaris i urbanístics</b>	<b>401.463.333</b>	<b>67%</b>
<b>2. Transferències i subvencions rebudes</b>	<b>177.767.625</b>	<b>30%</b>
a. De l'exercici	176.699.667	29%
b. Imputació de subvencions per a l'immobilitzat no financer	135.170	0%
c. Imputació de subvencions per a actius corrents i altres	932.788	0%
<b>3. Vendes i prestacions de serveis</b>	<b>4.470.408</b>	<b>1%</b>
a. Vendes	409.753	0%
b. Prestació de serveis	4.060.655	1%
c. Imputació d'ingressos per actius construïts o adquirits per a altres entitats	0	0%
<b>4. Variació d'existències de productes acabats i en curs de fabricació i deter</b>	<b>0</b>	<b>0%</b>
<b>5. Treballs realitzats per l'entitat per al seu immobilitzat</b>	<b>0</b>	<b>0%</b>
<b>6. Altres ingressos de gestió ordinària</b>	<b>18.342.599</b>	<b>3%</b>
<b>7. Excessos de provisions</b>	<b>0</b>	<b>0%</b>
<b>A) TOTAL INGRESSOS DE GESTIÓ ORDINÀRIA (1+2+3+4+5+6+7)</b>	<b>602.043.965</b>	<b>100%</b>
<b>8. Despeses de personal</b>	<b>-203.355.361</b>	<b>42%</b>
a. Sous, salaris i assimilats	-170.171.559	35%
b. Càrregues socials	-33.183.802	7%
<b>9. Transferències i subvencions concedides</b>	<b>-40.999.046</b>	<b>8%</b>
<b>10. Aprovisionaments</b>	<b>-161.088</b>	<b>0%</b>
<b>11. Altres despeses de gestió ordinària</b>	<b>-234.769.743</b>	<b>48%</b>
<b>12. Amortització de l'immobilitzat</b>	<b>-9.850.611</b>	<b>2%</b>
<b>B) TOTAL DESPESES DE GESTIÓ ORDINÀRIA (8+9+10+11+12)</b>	<b>-489.135.849</b>	<b>100%</b>
<b>I. Resultat (estalvi o desestalvi) de la gestió ordinària (A+B)</b>	<b>112.908.117</b>	<b>106%</b>
<b>13. Deteriorament de valor i resultats per alienació de l'immobilitzat no finan</b>	<b>228.966</b>	
a. Deteriorament de valor	0	
b. Baixes i alienacions	228.966	
c. Imputació de subvencions per a l'immobilitzat no financer	0	
<b>14. Altres partides no ordinàries</b>	<b>-520.531</b>	
a. Ingressos	937.493	
b. Despeses	-1.458.024	
<b>II. Resultat de les operacions no financeres (I+13+14)</b>	<b>112.616.552</b>	<b>106%</b>
<b>15. Ingressos financers</b>	<b>6.511.388</b>	
a. De participacions en instruments de patrimoni	137.262	
b. De valors representatius de deute, de crèdits i d'altres invers.fres.	6.374.126	
<b>16. Despeses financeres</b>	<b>-3.771.121</b>	
a. Per deutes amb entitats del grup, multigrup i associades	-741	
b. Altres	-3.770.381	
<b>17. Despeses financeres imputades a l'actiu</b>	<b>0</b>	
<b>18. Variació del valor raonable en actius i passius financers</b>	<b>0</b>	
a. Derivats financers	0	
b. Altres actius i passius a valor raonable amb imputació a resultats	0	
c. Imputació resultat de l'exercici per actius fers disp. per a la venda	0	
<b>19. Diferències de canvi</b>	<b>0</b>	
<b>20. Deteriorament de valor, baixes i alienacions d'actius i passius financers</b>	<b>-8.963.964</b>	
<b>21. Subvencions per al finançament d'operacions financeres</b>	<b>225.951</b>	
<b>III. Resultat de les operacions financeres (15+16+17+18+19+20+21)</b>	<b>-5.997.745</b>	<b>-6%</b>
<b>IV. Resultat (estalvi o desestalvi) net de l'exercici (II + III)</b>	<b>106.618.807</b>	<b>100%</b>
Ajustos en el compte del resultat de l'exercici anterior	0	
<b>Resultat de l'exercici anterior ajustat (IV+Ajustos)</b>	<b>106.618.807</b>	

## D'ALTRES DADES SIGNIFICATIVES (Imports en euros)

D'altres deutes a llarg termini	<b>157.987.112</b>
1. Obligacions i altres valors negociables	0
2. Deutes amb entitats de crèdit	118.016.314
3. Derivats financers	0
4. Altres deutes	39.970.798

D'altres deutes a curt termini	<b>67.460.907</b>
1. Obligacions i altres valors negociables	0
2. Deutes amb entitats de crèdit	29.713.263
3. Derivats financers	0
4. Altres deutes	37.747.644

TIPUS: MUNICIPI	POBLACIÓ(01-01-17): 574.213
TOTAL PROVINCIA DE CASTELLÓ	TOTAL ENTITATS AGREGADES: 134

MODEL COMPTABLE: NORMAL

1. ESTAT TOTAL DE CANVIS EN EL PATRIMONI NET (Model Normal)	I. PATRIMONI	II.PATRIMONI GFNFRAT	III. AJUSTOS PER CANVI VALOR	IV. SUBVENCIONS REBUDES	TOTAL
<b>A. PATRIMONI NET AL FINAL DE L'EXERCICI ANTERIOR</b>	999.285.386	1.119.214.083	0	8.605.477	2.127.104.946
<b>B. AJUSTOS PER CANVIS DE CRITERIS COMPTABLES I CORRECCIÓ D'ERRORS</b>	0	39.095	0	0	39.095
<b>C. PATRIMONI NET INICIAL AJUSTAT DE L'EXERCICI ACTUAL (A+B)</b>	999.285.386	1.119.253.178	0	8.605.477	2.127.144.042
<b>D. VARIACIONS DEL PATRIMONI NET EXERCICI ACTUAL</b>	10.007.714	138.758.175	0	562.621	149.328.510
1. Ingressos i despeses reconegudes en l'exercici	0	106.618.807	0	438.689	107.057.495
2. Operacions patrimonials amb l'entitat o entitats propietàries	0	0	0	0	0
3. Altres variacions del patrimoni net	10.007.714	32.139.368	0	123.933	42.271.015
<b>E. PATRIMONI NET AL FINAL DE L'EXERCICI ACTUAL (C+D)</b>	1.009.293.100	1.258.011.353	0	9.168.099	2.276.472.552

2. ESTAT D'INGRESSOS I DESPESES RECONEGUTS	IMPORT	ESTAT DE FLUXOS D'EFECTIU	IMPORT
<b>I. Resultat econòmic i patrimonial</b>	113.558.079	<b>I. FLUXOS D'EFECTIU DE LES ACTIVITATS DE GESTIÓ</b>	
<b>II. Ingressos i despeses reconeguts directament en el patrimoni net:</b>		<b>A) Cobraments:</b>	696.047.500
1. Immobilitzat no financer	0	1. Ingressos tributaris i urbanístics	369.806.418
1.1. Ingressos	0	2. Transferències i subvencions rebudes	162.371.549
1.2. Despeses	0	3. Vendes i prestacions de serveis	32.435.458
2. Actius i passius financers	0	4. Gestió de recursos recaptadors per compte d'altres ens	76.826
2.1. Ingressos	0	5. Interessos i dividendes cobrats	6.066.656
2.2. Despeses	0	6. Altres cobraments	125.290.593
3. Cobertures comptables	0	<b>B) Pagaments:</b>	592.676.190
3.1. Ingressos	0	7. Despeses de personal	192.034.335
3.2. Despeses	0	8. Transferències i subvencions concedides	37.576.373
4. Subvencions rebudes	883.590	9. Aprovisionaments	38.379.878
<b>Total ingressos i despeses reconeguts directament en el patrimoni net: (1+2+3+4)</b>	883.590	10. Altres despeses de gestió	197.299.294
<b>III. Transferència al compte del resultat econòmic i patrimonial o al valor inicial de la partida coberta:</b>		11. Gestió de recursos recaptats per compte d'altres ens	0
1. Immobilitzat no financer	0	12. Interessos pagats	3.825.923
2. Actius i passius financers	0	13. Altres pagaments	123.560.388
3. Cobertures comptables	0	<b>Fluxos nets d'efectiu per activitats de gestió (+A-B)</b>	103.371.310
3.1. Imports transferits al compte del resultat econòmic i patrimonial	0	<b>II. FLUXOS D'EFECTIU DE LES ACTIVITATS D'INVERSIÓ</b>	
3.2. Imports transferits al valor inicial de la partida coberta	0	<b>C) Cobraments:</b>	925.920
4. Subvencions rebudes	-444.901	1. Venda d'inversions reals	631.380
<b>Total transferència al compte del resultat econòmic i patrimonial o al valor inicial de la partida coberta: (1 + 2 + 3 + 4)</b>	-444.901	2. Venda d'actius financers	234.639
<b>IV. Total ingressos i despeses reconeguts (I + II + III)</b>	113.996.767	3. Unitat d'activitat	0
<b>3. ESTAT D'OPERACIONS AMB L'ENTITAT O ENTITATS PROPIETÀRIES</b>	<b>IMPORT</b>	4. Altres cobraments de les activitats d'inversió	59.901
<b>a) OPERACIONS PATRIMONIALS AMB L'ENTITAT O ENTITATS PROPIETÀRIES</b>		<b>D) Pagaments:</b>	57.944.796
1. Aportació patrimonial dinerària	0	5. Compra d'inversions reals	57.536.027
2. Aportació de béns i drets	0	6. Compra d'actius financers	408.469
3. Assumpció i condonació de passius financers	0	7. Unitat d'activitat	0
4. Altres aportacions de l'entitat o entitats propietàries	0	8. Altres pagaments de les activitats d'inversió	300
5. (-) Devolució de béns i drets	0	<b>Fluxos nets d'efectiu per activitats d'inversió (+C-D)</b>	-57.018.876
6. (-) Altres devolucions a l'entitat o entitats propietàries	0	<b>III. FLUXOS D'EFECTIU DE LES ACTIVITATS DE FINANÇAMENT</b>	
<b>TOTAL</b>	0	<b>E) Augments en el patrimoni:</b>	0
<b>b) ALTRES OPERACIONS AMB L'ENTITAT O ENTITATS PROPIETÀRIES</b>		1. Cobraments per aportacions de l'entitat o entitats propietàries	0
<b>I. Ingressos i despeses reconeguts directament en el compte del resultat economicopatrimonial (1+2+3)</b>	-15.828.096	<b>F) Pagaments a l'entitat o entitats propietàries:</b>	0
1. Transferències i subvencions immobilitzat no financer	-15.697.841	2. Devolució d'aportacions i repartiment de resultats a l'entitat o entitats	0
1.1. Ingressos	6.600.581	<b>G) Cobraments per emissió de passius financers:</b>	28.375.422
1.2. Despeses	-22.298.422	3. Obligacions i altres valors negociables	0
2. Prestacions de serveis i venda de béns	-3.040.710	4. Préstecs rebuts	12.158.351
2.1. Ingressos	34.503	5. Altres deutes	16.217.071
2.2. Despeses	-3.075.213	<b>H) Pagaments per reemborsament de passius financers:</b>	67.568.594
3. Altres	2.910.456	6. Obligacions i altres valors negociables	0
3.1. Ingressos	6.628.787	7. Préstecs rebuts	53.864.805
3.2. Despeses	-3.718.331	8. Altres deutes	13.703.788
<b>II. Ingressos i despeses reconeguts directament en el patrimoni net (1+2)</b>	-1.853	<b>Fluxos nets d'efectiu per activitats de finançament (+E-F+G-H)</b>	-39.193.171
1. Subvencions rebudes	-1.853	<b>IV. FLUXOS D'EFECTIU PENDENTS DE CLASSIFICACIÓ</b>	
2. Altres	0	<b>I) Cobraments pendents d'aplicació</b>	66.125.578
<b>TOTAL (I + II)</b>	-15.829.949	<b>J) Pagaments pendents d'aplicació</b>	64.679.550
		<b>Fluxos nets d'efectiu pendents de classificació (+I-J)</b>	1.446.029
		<b>V. EFECTE DE LES VARIACIONS DELS TIPUS DE CANVI</b>	0
		<b>VI. INCREMENT/DISMINUCIÓ NETA DE L'EFECTIU I ACTIUS LÍQUIDS EQUIVALENTS A L' EFECTIU (I+II+III+IV+V)</b>	8.605.291
		<b>Efectiu i actius líquids equivalents a l'efectiu a l'inici de l'exercici</b>	165.551.869
		<b>Efectiu i actius líquids equivalents a l'efectiu al final de l'exercici</b>	174.291.086

TIPUS: MUNICIPI  
TOTAL PROVINCIA DE VALÈNCIA

POBLACIÓ(01-01-17) 2.511.909  
TOTAL ENTITATS AGREGADES: 259

## LIQUIDACIÓ DEL PRESSUPOST (importos en euros)

PREVISIONS PRESSUPOSTÀRIES									
CAPÍTOLS INGRESSOS	INICIAL	MODIFICACIÓ	DEFINITIVA	DRETS R. NETS	(b)	RECAPT. NETA	(c)	PENT. COBR	EXCÉS/DEF.PREV
1. Impostos directes	1.062.661.762	767.644	1.063.429.406	1.111.016.911	104	955.205.080	86	155.811.831	47.587.505
2. Impostos indirectes	40.089.163	1.846.286	41.935.449	50.411.640	120	48.605.560	96	1.806.079	8.476.191
3. Taxes i d'altres ingressos	263.897.953	12.578.818	276.476.771	295.897.034	107	247.212.139	84	48.684.895	19.420.263
4. Transferències corrents	743.979.173	137.646.933	881.626.106	868.557.064	99	823.431.550	95	45.125.514	-13.069.041
5. Ingressos patrimonials	20.664.513	2.765.905	23.430.417	23.583.819	101	19.727.900	84	3.855.919	153.402
6. Alienacions inversions reals	14.651.601	6.131.025	20.782.626	11.178.056	54	10.377.243	93	800.813	-9.604.571
7. Transferències capital	28.189.069	129.357.231	157.546.300	79.101.883	50	44.595.153	56	34.506.731	-78.444.416
8. Actius financers	1.842.862	349.469.841	351.312.703	2.508.155	1	1.176.958	47	1.331.197	-348.804.549
9. Passius financers	50.722.114	38.011.412	88.733.526	79.837.340	90	79.529.558	100	307.782	-8.896.186
<b>TOTAL INGRESSOS</b>	<b>2.226.698.209</b>	<b>678.575.094</b>	<b>2.905.273.303</b>	<b>2.522.091.902</b>	<b>87</b>	<b>2.229.861.141</b>	<b>88</b>	<b>292.230.761</b>	<b>-383.181.401</b>

CRÈDITS PRESSUPOSTARIS									
CAPÍTOLS DESPESES	INICIAL	MODIFICACIÓ	DEFINITIVA	OBLIGS. R. NETES	(b)	PAGS. LÍQUIDS	(c)	PENT. PAG.	ROMAN. CRÈDIT
1. Personal	822.147.751	79.968.781	902.116.531	820.579.860	91	812.613.597	99	7.966.263	81.536.671
2. Béns i serveis	727.101.299	62.469.090	789.570.388	699.331.198	89	637.332.942	91	61.998.256	90.239.191
3. Despeses financeres	39.885.979	-5.407.752	34.478.227	27.823.644	81	25.541.105	92	2.282.539	6.654.583
4. Transferències corrents	254.598.605	25.688.648	280.287.253	255.269.891	91	226.632.947	89	28.636.944	25.017.362
5. Fons de contingència	20.030.073	-15.343.703	4.686.369	2.641	0	2.641	100	0	4.683.729
6. Inversions reals	165.137.438	462.719.326	627.856.764	272.870.788	43	220.435.002	81	52.435.786	354.985.976
7. Transferències capital	12.657.030	5.685.856	18.342.886	8.447.373	46	5.685.873	67	2.761.500	9.895.513
8. Actius financers	13.121.812	-8.804	13.113.008	12.437.430	95	12.397.338	100	40.092	675.578
9. Passius financers	159.486.039	62.439.292	221.925.331	206.724.542	93	201.468.775	97	5.255.767	15.200.789
<b>TOTAL DESPESES</b>	<b>2.214.166.024</b>	<b>678.210.733</b>	<b>2.892.376.757</b>	<b>2.303.487.366</b>	<b>80</b>	<b>2.142.110.220</b>	<b>93</b>	<b>161.377.146</b>	<b>588.889.391</b>

SITUACIÓ ECONÒMICA	INICIAL	MODIFICACIÓ	DEFINITIVA	FINAL	MOVIMENT DE FONTS	DEUTORS - CREDITORS
INGRESSOS - DESPESES	12.532.185	364.361	12.896.546	218.604.536	87.750.921	130.853.615

## LIQUIDACIÓ DE PRESSUPOSTS TANCATS (importos en euros)

	SALDO INICIAL	MODIFICACIONS	(a)	TOTAL DRETS ANUL.LATS	TOTAL DRETS CANCEL.LATS	RECAPTACIÓ	(d)	PENT. COBR.
DRETS PENDENTS COBRAMENT	989.156.595	-1.572.514	0	34.347.524	27.928.054	188.906.825	20	736.401.677
	SALDO INICIAL	MODIFICACIONS	(a)	TOTAL OBLIG RECON.	PRESCRIPCIONS	PAGAMENTS	(d)	PENT. PAG.
OBLIGS. PENDENTS PAGAMENT	193.484.731	-1.134.932	-1	192.349.799	1.475.912	158.859.048	83	32.014.838

(a) index de modificació; (b) Grau d'execució del pressupost; (c) Grau de realització de cobrat/pagat.

RESULTAT PRESSUPOSTARI (importos en euros)	DRETS RECONEGUTS NETS	OBLIGACIONS RECONEGUDES NETES	AJUSTOS	RESULTAT PRESSUPOSTARI
a) Operacions corrents	2.349.466.468	1.803.007.233		546.459.235
b) Operacions de capital	90.279.939	281.318.161		-191.038.222
<b>1. Total operacions no financeres (a+b)</b>	<b>2.439.746.407</b>	<b>2.084.325.394</b>		<b>355.421.013</b>
c) Actius financers	2.508.154	12.437.430		-9.929.275
d) Passius financers	79.837.340	206.724.542		-126.887.202
<b>2. Total operacions financeres (c+d)</b>	<b>82.345.495</b>	<b>219.161.972</b>		<b>-136.816.477</b>
<b>I. RESULTAT PRESSUPOSTARI DE L'EXERCICI (I=1+2)</b>	<b>2.522.091.902</b>	<b>2.303.487.366</b>		<b>218.604.536</b>
<b>AJUSTOS</b>				
3. Crèdits gastats finançats amb romanent de tresoreria per a despeses gener.			124.692.355	
4. Desviacions de finançament negatives de l'exercici.			71.388.542	
5. Desviacions de finançament positives de l'exercici.			98.001.529	
<b>II. TOTAL AJUSTOS (II= 3+4-5)</b>				<b>98.079.368</b>
<b>RESULTAT PRESSUPOSTARI AJUSTAT</b>				<b>316.683.904</b>

## INDICADORS FINANCERS I PATRIMONIALS

## VALOR

1. Liquiditat immediata	104,03%
2. Liquiditat a curt termini	246,65%
3. Liquiditat general	206,45%
4. Endeutament per habitant	758,26
5. Endeutament	14,65%
6. Relació d'endeutament	43,14%
7. Flux de caixa	474,78%
8. Període mitjà de pagament a creditors comercials	19,91
9. Període mitjà de cobrament	50,05
10.1 Estructura dels ingressos	
10.1.a. Ingressos tributaris i urbanístics	57,64%
10.1.b. Transferències i subvencions rebudes	40,25%
10.1.c. Vendes i prestació de serveis	1,12%
10.1.d. Resta d'Ingressos de gestió ordinària	3,08%
10.2 Estructura de les despeses	
10.2.a. Despeses de personal	45,39%
10.2.b. Transferències de subvencions concedides	15,65%
10.2.c. Provisionaments	0,02%
10.2.d. Resta de despeses de gestió ordinària	38,69%
10.3 Cobertura de les despeses corrents	77,45%

## INDICADORS PRESSUPOSTARIS DE DESPESES

## VALOR

11. Execució del pressupost de despeses	79,64%
12. Realització de pagaments	93,00%
13. Despeses per habitant	921,26
14. Inversió per habitant	112,46
15. Esforç inversor	12,21%

## INDICADORS PRESSUPOSTARIS D'INGRESSOS

16. Execució del pressupost d'Ingressos	86,81%
17. Realització de cobraments	88,41%
18. Autonomia	87,72%
19. Autonomia fiscal	55,41%
20. Superàvit o dèficit per habitant	127,20

## INDICADORS PRESSUPOSTARIS D'EXERCICIS TANCATS

21. Realització pagaments d'exercicis tancats	82,59%
22. Realització cobraments d'exercicis tancats	20,02%

ESTAT DE ROMANENT DE TRESORERIA (importos en euros)		
<b>1. Fons líquids</b>		<b>594.433.328</b>
<b>2. Drets pendents de cobrament</b>		<b>1.059.555.194</b>
- del pressupost corrent	292.230.761	
- de pressuposts tancats	736.427.402	
- d'operacions no pressupostàries	30.897.031	
<b>3. Obligacions pendents de pagament</b>		<b>356.957.022</b>
- del pressupost corrent	161.377.146	
- de pressuposts tancats	32.014.838	
- d'operacions no pressupostàries	163.565.038	
<b>4. Partides pendents d'aplicació</b>		<b>-31.485.536</b>
(-) cobraments realitzats pendents d'aplic. defin.	43.680.614	
(+) pagaments realitzats pendents d'aplic. defin.	12.195.078	
<b>I. Romanent de tresoreria total (1+2-3+4)</b>		<b>1.265.545.965</b>
<b>II. Saldos de cobrament dubtós</b>		<b>514.960.337</b>
<b>III. Excés de finançament afectat</b>		<b>222.812.541</b>
<b>IV. Romanents de tresoreria per a despeses generals (I - II - III)</b>		<b>527.773.087</b>

TIPUS: MUNICIPI

POBLACIÓ(01-01-17): 2.511.909

TOTAL PROVINCIA DE VALÈNCIA

TOTAL ENTITATS AGREGADES: 259

INFORMACIÓ DE LA DESPESA PER ÀREA A ESCALA D'OBLIGACIONS RECONEGUDES (IMPORT EN EUROS)

INFORMACIÓ DESPESA PER ÀREA I HABITANT A ESCALA OBLIGACIONS RECONEGUDES (IMPORT EN EUROS)

DESPESES	2017	DESPESES	2017
1. Serveis públics bàsics	870.670.741	1. Serveis públics bàsics	346,62
1.3 Seguretat i mobilitat ciutadana	296.899.167	1.3 Seguretat i mobilitat ciutadana	118,20
1.5 Habitatge i urbanisme	186.437.564	1.5 Habitatge i urbanisme	74,22
1.6 Benestar comunitari	284.624.724	1.6 Benestar comunitari	113,31
1.7 Medi ambient	102.588.694	1.7 Medi ambient	40,84
2 Actuacions de protecció i promoció social	254.199.116	2 Actuacions de protecció i promoció social	101,20
2.1 Pensions	5.588.564	2.1 Pensions	2,22
2.2 D'altres prestacions econòmiques a favor d'empleats	7.821.148	2.2 D'altres prestacions econòmiques a favor d'empleats	3,11
2.3 Serveis socials i promoció social	178.493.340	2.3 Serveis socials i promoció social	71,06
2.4 Foment de l'ocupació	62.296.065	2.4 Foment de l'ocupació	24,80
3 Producció de béns públics de caràcter preferent	380.612.756	3 Producció de béns públics de caràcter preferent	151,52
3.1 Sanitat	13.023.598	3.1 Sanitat	5,18
3.2 Educació	127.345.031	3.2 Educació	50,70
3.3 Cultura	148.701.247	3.3 Cultura	59,20
3.4 Esport	91.542.881	3.4 Esport	36,44
4 Actuacions de caràcter econòmic	135.404.575	4 Actuacions de caràcter econòmic	53,91
4.1 Agricultura, ramaderia i pesca	7.847.143	4.1 Agricultura, ramaderia i pesca	3,12
4.2 Indústria i energia	6.319.992	4.2 Indústria i energia	2,52
4.3 Comerç, turisme i petites i mitjanes empreses	29.016.544	4.3 Comerç, turisme i petites i mitjanes empreses	11,55
4.4 Transport públic	53.529.782	4.4 Transport públic	21,31
4.5 Infraestructures	26.988.675	4.5 Infraestructures	10,74
4.6 Investigació, desenvolupament i innovació	1.638	4.6 Investigació, desenvolupament i innovació	0,00
4.9 D'altres actuacions de caràcter econòmic	11.678.909	4.9 D'altres actuacions de caràcter econòmic	4,65
6 Regulació econòmica de caràcter general	0	6 Regulació econòmica de caràcter general	0,00
9 Actuacions de caràcter general	435.096.537	9 Actuacions de caràcter general	173,21
9.1 Òrgans de govern	42.633.398	9.1 Òrgans de govern	16,97
9.2 Serveis de caràcter general	276.336.746	9.2 Serveis de caràcter general	110,01
9.3 Administració financera i tributària	98.359.531	9.3 Administració financera i tributària	39,16
9.4 Transferències a altres administracions públiques	17.760.271	9.4 Transferències a altres administracions públiques	7,07
0 Deute públic	227.503.642	0 Deute públic	90,57
0.1 Deute públic	227.435.172	0.1 Deute públic	90,54
<b>TOTAL DESPESES</b>	<b>2.303.487.366</b>		

Les EELL menors de 5.000 habitants poden presentar el pressupost a escala d'àrees de despeses.

**INFORMACIÓ PER HABITANT DE DETERMINATS INGRESSOS A ESCALA DE DRETS RECONEGUTS (IMPORT EN EUROS)**

CONCEPTE INGRESSOS	2017
100. Impost sobre la renda de les persones físiques	8,66
112. Impost sobre béns immobles de naturalesa rústica	7,26
113. Impost sobre béns immobles de naturalesa urbana	279,11
115. Impost sobre vehicles de tracció mecànica	46,26
116. Impost sobre l'increment del valor dels terrenys de naturalesa urbana	37,02
130. Impost sobre activitats econòmiques	26,23
160. Recàrrecs sobre impostos directes de l'Estat	0,00
161. Recàrrecs sobre impostos directes de la Comunitat Autònoma	0,00
17. Recàrrecs sobre impostos directes d'uns altres ens locals	0,03
18. Impostos directes extingits	0,00
210. Impost sobre el valor afegit	6,64
220. Impostos especials	2,17
28. Impostos indirectes extingits	0,00
290. Impost sobre construccions, instal·lacions i obres	10,29
30. Taxes per a la prestació de serveis públics bàsics	24,09
31. Taxes per a la prestació de serveis públics de caràcter social i preferent	7,09
32. Taxes per a la realització d'activitats de competència local	8,26
33. Taxes per a la utilització privativa o l'aprofitament especial del domini públic local	27,53
34. Preus públics	5,52
35. Contribucions especials	1,24
391. Multes	12,68
393. Interessos de demora	2,12
396. Ingressos per actuacions d'urbanització	0,57
397. Aprofitaments urbanístics	0,96

No hi figuren aquells ajuntaments els comptes dels quals no tenen la informació d'ingressos a escala de concepte

TIPUS: MUNICIPI

POBLACIÓ(01-01-17): 2.437.046

TOTAL PROVINCIA DE VALÈNCIA

MODEL COMPTABLE: NORMAL

TOTAL ENTITATS AGREGADES: 196

## BALANÇ DE SITUACIÓ MODEL NORMAL (Imports en euros)

ACTIU	%	PATRIMONI NET I PASSIU	%
<b>A. ACTIU NO CORRENT</b>	<b>11.164.431.436</b>	<b>A.PATRIMONI NET</b>	<b>10.423.863.368</b>
I.Immobilitzat intangible	76.849.151	I. Patrimoni	4.780.105.190
II.Immobilitzat material	10.545.524.312	II.Patrimoni generat	5.581.700.892
III.Inversions immobiliàries	56.592.667	1.Resultats d'exercicis anteriors	4.944.570.949
IV.Patrimoni públic del sòl	193.712.661	2.Resultat de l'exercici	637.129.944
V.Inversions financeres a llarg termini en entitats del grup, multigrup i associades	276.635.172	III.Ajustos per canvi de valor	15.069
VI.Inversions financeres a llarg termini	12.812.711	IV.Subvencions rebudes pendents d'imputació a resultats	62.042.216
VII.Deutors i altres comptes per cobrar a llarg termini	2.304.762	<b>B.PASSIU NO CORRENT</b>	<b>1.310.619.071</b>
<b>B. ACTIU CORRENT</b>	<b>1.121.244.408</b>	I.Provisions a llarg termini	30.748.245
I. Actius en estat de venda	2.012.263	II.Deutes a llarg termini	1.272.687.678
II. Existències	16.140.603	III.Deutes amb entitats del grup, multigrup i associades a llarg term	1.113.218
III.Deutors i altres comptes per cobrar a curt termini	524.729.565	IV.Creditors i altres comptes per pagar a llarg termini	688.587
IV.Inversions financeres a curt termini en entitats del grup, multigrup i associades	1.658.888	V.Ajustos per periodificació a llarg termini	5.381.344
V.Inversions financeres a curt termini	13.492.164	<b>C.PASSIU CORRENT</b>	<b>551.324.033</b>
VI.Ajustos per periodificació	40.266	I.Provisions a curt termini	2.211.659
VII. Efectiu i altres actius líquids equivalents	563.170.660	II.Deutes a curt termini	280.583.176
		III.Deutes amb entitats del grup, multigrup i associades a curt t.	8.030.270
		IV.Creditors i altres comptes per pagar a curt termini	253.644.830
		V.Ajustos per periodificació a curt termini	6.854.098
<b>TOTAL ACTIU ( A + B )</b>	<b>12.285.675.844</b>	<b>TOTAL PATRIMONI NET I PASSIU ( A + B + C )</b>	<b>12.285.806.471</b>
	<b>100%</b>		<b>100%</b>

## COMPTE DEL RESULTAT ECONOMICOPATRIMONIAL

		%
<b>1. Ingressos tributaris i urbanístics</b>	<b>1.306.683.421</b>	57%
<b>2. Transferències i subvencions rebudes</b>	<b>899.730.819</b>	39%
a. De l'exercici	843.417.100	36%
b. Imputació de subvencions per a l'immobilitzat no financer	3.223.442	0%
c. Imputació de subvencions per a actius corrents i altres	53.090.277	2%
<b>3. Vendes i prestacions de serveis</b>	<b>25.654.814</b>	1%
a. Vendes	4.346.098	0%
b. Prestació de serveis	21.308.716	1%
c. Imputació d'ingressos per actius construïts o adquirits per a altres entitats	0	0%
<b>4. Variació d'existències de productes acabats i en curs de fabricació i deter</b>	<b>-31.823</b>	0%
<b>5. Treballs realitzats per l'entitat per al seu immobilitzat</b>	<b>0</b>	0%
<b>6. Altres ingressos de gestió ordinària</b>	<b>69.640.822</b>	3%
<b>7. Excessos de provisions</b>	<b>10.390.246</b>	0%
<b>A) TOTAL INGRESSOS DE GESTIÓ ORDINÀRIA (1+2+3+4+5+6+7)</b>	<b>2.312.068.298</b>	100%
<b>8. Despeses de personal</b>	<b>-794.085.843</b>	44%
a. Sous, salaris i assimilats	-629.305.362	35%
b. Càrregues socials	-164.780.481	9%
<b>9. Transferències i subvencions concedides</b>	<b>-279.483.480</b>	16%
<b>10. Aprovisionaments</b>	<b>-284.051</b>	0%
<b>11. Altres despeses de gestió ordinària</b>	<b>-669.184.378</b>	37%
<b>12. Amortització de l'immobilitzat</b>	<b>-54.306.916</b>	3%
<b>B) TOTAL DESPESES DE GESTIÓ ORDINÀRIA (8+9+10+11+12)</b>	<b>-1.797.344.667</b>	100%
<b>I. Resultat (estalvi o desestalvi) de la gestió ordinària (A+B)</b>	<b>514.723.631</b>	86%
<b>13. Deteriorament de valor i resultats per alienació de l'immobilitzat no finan</b>	<b>126.369.775</b>	
a. Deteriorament de valor	7.372.566	
b. Baixes i alienacions	117.703.495	
c. Imputació de subvencions per a l'immobilitzat no financer	1.293.714	
<b>14. Altres partides no ordinàries</b>	<b>4.043.750</b>	
a. Ingressos	16.697.501	
b. Despeses	-12.653.751	
<b>II. Resultat de les operacions no financeres (I+13+14)</b>	<b>645.137.156</b>	108%
<b>15. Ingressos financers</b>	<b>24.908.895</b>	
a. De participacions en instruments de patrimoni	2.940.730	
b. De valors representatius de deute, de crèdits i d'altres invers.fres.	21.968.165	
<b>16. Despeses financeres</b>	<b>-26.023.448</b>	
a. Per deutes amb entitats del grup, multigrup i associades	-1.045.090	
b. Altres	-24.978.359	
<b>17. Despeses financeres imputades a l'actiu</b>	<b>0</b>	
<b>18. Variació del valor raonable en actius i passius financers</b>	<b>99.794</b>	
a. Derivats financers	0	
b. Altres actius i passius a valor raonable amb imputació a resultats	99.794	
c. Imputació resultat de l'exercici per actius fers disp. per a la venda	0	
<b>19. Diferències de canvi</b>	<b>5.562</b>	
<b>20. Deteriorament de valor, baixes i alienacions d'actius i passius financers</b>	<b>-45.683.178</b>	
<b>21. Subvencions per al finançament d'operacions financeres</b>	<b>713.940</b>	
<b>III. Resultat de les operacions financeres (15+16+17+18+19+20+21)</b>	<b>-45.978.435</b>	-8%
<b>IV. Resultat (estalvi o desestalvi) net de l'exercici (II + III)</b>	<b>599.158.721</b>	100%
Ajustos en el compte del resultat de l'exercici anterior	0	
<b>Resultat de l'exercici anterior ajustat (IV+Ajustos)</b>	<b>599.158.721</b>	

## D'ALTRES DADES SIGNIFICATIVES (Imports en euros)

D'altres deutes a llarg termini	<b>1.272.687.678</b>
1. Obligacions i altres valors negociables	31.108
2. Deutes amb entitats de crèdit	1.116.515.904
3. Derivats financers	0
4. Altres deutes	156.140.665

D'altres deutes a curt termini	<b>280.583.176</b>
1. Obligacions i altres valors negociables	33.035
2. Deutes amb entitats de crèdit	154.082.291
3. Derivats financers	0
4. Altres deutes	126.467.850

TIPUS: MUNICIPI	POBLACIÓ(01-01-17): 2.437.046
TOTAL PROVINCIA DE VALÈNCIA	MODEL COMPTABLE: NORMAL
	TOTAL ENTITATS AGREGADES: 196

1. ESTAT TOTAL DE CANVIS EN EL PATRIMONI NET (Model Normal)	I. PATRIMONI	II.PATRIMONI GFNFRAT	III. AJUSTOS PER CANVI VALOR	IV. SUBVENCIONS REBUDES	TOTAL
<b>A. PATRIMONI NET AL FINAL DE L'EXERCICI ANTERIOR</b>	4.764.100.934	5.092.453.483	-2.591.868	47.593.757	9.901.556.306
<b>B. AJUSTOS PER CANVIS DE CRITERIS COMPTABLES I CORRECCIÓ D'ERRORS</b>	39.092.731	50.744.077	0	42.767	89.879.575
<b>C. PATRIMONI NET INICIAL AJUSTAT DE L'EXERCICI ACTUAL (A+B)</b>	4.803.193.665	5.143.197.560	-2.591.868	47.636.524	9.991.435.881
<b>D. VARIACIONS DEL PATRIMONI NET EXERCICI ACTUAL</b>	16.004.256	520.949.491	0	15.331.760	552.285.507
1. Ingressos i despeses reconegudes en l'exercici	0	599.223.260	0	13.620.031	612.843.290
2. Operacions patrimonials amb l'entitat o entitats propietàries	0	0	0	0	0
3. Altres variacions del patrimoni net	16.004.256	-78.273.769	0	1.711.729	-60.557.783
<b>E. PATRIMONI NET AL FINAL DE L'EXERCICI ACTUAL (C+D)</b>	4.819.197.921	5.664.147.051	-2.591.868	62.968.284	10.543.721.388

2. ESTAT D'INGRESSOS I DESPESES RECONEGUTS	IMPORT	ESTAT DE FLUXOS D'EFECTIU	IMPORT
<b>I. Resultat econòmic i patrimonial</b>	637.103.435	<b>I. FLUXOS D'EFECTIU DE LES ACTIVITATS DE GESTIÓ</b>	
<b>II. Ingressos i despeses reconeguts directament en el patrimoni net:</b>		<b>A) Cobraments:</b>	2.821.327.710
1. Immobilitzat no financer	0	1. Ingressos tributaris i urbanístics	1.167.596.929
1.1. Ingressos	0	2. Transferències i subvencions rebudes	867.747.988
1.2. Despeses	0	3. Vendes i prestacions de serveis	120.439.605
2. Actius i passius financers	0	4. Gestió de recursos recaptadors per compte d'altres ens	4.034.376
2.1. Ingressos	0	5. Interessos i dividendes cobrats	9.163.810
2.2. Despeses	0	6. Altres cobraments	652.345.002
3. Cobertures comptables	0	<b>B) Pagaments:</b>	2.411.975.743
3.1. Ingressos	0	7. Despeses de personal	772.582.876
3.2. Despeses	0	8. Transferències i subvencions concedides	247.504.570
4. Subvencions rebudes	68.584.306	9. Aprovisionaments	57.918.417
<b>Total ingressos i despeses reconeguts directament en el patrimoni net: (1+2+3+4)</b>	68.584.306	10. Altres despeses de gestió	653.701.538
<b>III. Transferència al compte del resultat econòmic i patrimonial o al valor inicial de la partida coberta:</b>		11. Gestió de recursos recaptats per compte d'altres ens	4.439.337
1. Immobilitzat no financer	0	12. Interessos pagats	26.027.844
2. Actius i passius financers	0	13. Altres pagaments	649.801.160
3. Cobertures comptables	0	<b>Fluxos nets d'efectiu per activitats de gestió (+A-B)</b>	409.351.967
3.1. Imports transferits al compte del resultat econòmic i patrimonial	0	<b>II. FLUXOS D'EFECTIU DE LES ACTIVITATS D'INVERSIÓ</b>	
3.2. Imports transferits al valor inicial de la partida coberta	0	<b>C) Cobraments:</b>	3.645.022
4. Subvencions rebudes	-54.964.275	1. Venda d'inversions reals	2.400.230
<b>Total transferència al compte del resultat econòmic i patrimonial o al valor inicial de la partida coberta: (1 + 2 + 3 + 4)</b>	-54.964.275	2. Venda d'actius financers	1.199.271
<b>IV. Total ingressos i despeses reconeguts (I + II + III)</b>	650.723.466	3. Unitat d'activitat	0
<b>3. ESTAT D'OPERACIONS AMB L'ENTITAT O ENTITATS PROPIETÀRIES</b>	<b>IMPORT</b>	4. Altres cobraments de les activitats d'inversió	45.522
<b>a) OPERACIONS PATRIMONIALS AMB L'ENTITAT O ENTITATS PROPIETÀRIES</b>		<b>D) Pagaments:</b>	238.221.672
1. Aportació patrimonial dinerària	0	5. Compra d'inversions reals	225.861.548
2. Aportació de béns i drets	0	6. Compra d'actius financers	12.298.244
3. Assumpció i condonació de passius financers	0	7. Unitat d'activitat	0
4. Altres aportacions de l'entitat o entitats propietàries	0	8. Altres pagaments de les activitats d'inversió	61.881
5. (-) Devolució de béns i drets	0	<b>Fluxos nets d'efectiu per activitats d'inversió (+C-D)</b>	-234.576.650
6. (-) Altres devolucions a l'entitat o entitats propietàries	0	<b>III. FLUXOS D'EFECTIU DE LES ACTIVITATS DE FINANÇAMENT</b>	
<b>TOTAL</b>	0	<b>E) Augments en el patrimoni:</b>	0
<b>b) ALTRES OPERACIONS AMB L'ENTITAT O ENTITATS PROPIETÀRIES</b>		1. Cobraments per aportacions de l'entitat o entitats propietàries	0
<b>I. Ingressos i despeses reconeguts directament en el compte del resultat economicopatrimonial (1+2+3)</b>	1.767.786	<b>F) Pagaments a l'entitat o entitats propietàries:</b>	0
1. Transferències i subvencions immobilitzat no financer	888.228	2. Devolució d'aportacions i repartiment de resultats a l'entitat o entitats	0
1.1. Ingressos	17.458.498	<b>G) Cobraments per emissió de passius financers:</b>	110.546.759
1.2. Despeses	-16.570.270	3. Obligacions i altres valors negociables	0
2. Prestacions de serveis i venda de béns	-11.753.775	4. Préstecs rebuts	81.060.510
2.1. Ingressos	252.021	5. Altres deutes	29.486.249
2.2. Despeses	-12.005.797	<b>H) Pagaments per reemborsament de passius financers:</b>	216.670.004
3. Altres	12.633.333	6. Obligacions i altres valors negociables	42.996
3.1. Ingressos	22.978.813	7. Préstecs rebuts	187.707.822
3.2. Despeses	-10.345.479	8. Altres deutes	28.919.187
<b>II. Ingressos i despeses reconeguts directament en el patrimoni net (1+2)</b>	1.434.737	<b>Fluxos nets d'efectiu per activitats de finançament (+E-F+G-H)</b>	-106.123.246
1. Subvencions rebudes	1.434.737	<b>IV. FLUXOS D'EFECTIU PENDENTS DE CLASSIFICACIÓ</b>	
2. Altres	0	<b>I) Cobraments pendents d'aplicació</b>	581.046.946
<b>TOTAL (I + II)</b>	3.202.523	<b>J) Pagaments pendents d'aplicació</b>	579.366.639
		<b>Fluxos nets d'efectiu pendents de classificació (+I-J)</b>	1.680.308
		<b>V. EFECTE DE LES VARIACIONS DELS TIPUS DE CANVI</b>	0
		<b>VI. INCREMENT/DISMINUCIÓ NETA DE L'EFECTIU I ACTIUS LÍQUIDS EQUIVALENTS A L' EFECTIU (+II+III+IV+V)</b>	70.332.379
		<b>Efectiu i actius líquids equivalents a l'efectiu a l'inici de l'exercici</b>	492.750.896
		<b>Efectiu i actius líquids equivalents a l'efectiu al final de l'exercici</b>	563.081.782



TIPUS: MUNICIPI	POBLACIÓ(01-01-17):	74.822
TOTAL PROVINCIA DE VALÈNCIA	MODEL COMPTABLE SIMPLIFICAT	TOTAL ENTITATS AGREGADES: 62

## BALANÇ DE SITUACIÓ MODEL SIMPLIFICAT (importos en euros)

ACTIU		%	PATRIMONI NET I PASSIU		%
<b>A. ACTIU NO CORRENT</b>	<b>597.039.455</b>	<b>91%</b>	<b>A.PATRIMONI NET</b>	<b>622.177.901</b>	<b>95%</b>
I.Immobilitzat intangible	3.533.612	1%	I. Patrimoni	302.272.429	46%
II.Immobilitzat material	570.361.910	87%	II.Patrimoni generat	313.210.031	48%
III.Inversions immobiliàries	22.019.908	3%	1.Resultats d'exercicis anteriors	286.424.014	44%
IV.Patrimoni públic del sòl	980.326	0%	2.Resultat de l'exercici	26.786.017	4%
V.Inversions financeres a llarg termini	132.251	0%	III.Subvencions rebudes pendents d'imputació a resultats	6.695.441	1%
VI.Deutors i altres comptes per cobrar a llarg termini	11.449	0%	<b>B.PASSIU NO CORRENT</b>	<b>14.409.808</b>	<b>2%</b>
<b>B. ACTIU CORRENT</b>	<b>59.433.758</b>	<b>9%</b>	I.Provisions a llarg termini	255.718	0%
I.Deutors i altres comptes per cobrar a curt termini	28.118.252	4%	II.Deutes a llarg termini	14.154.090	2%
II.Inversions financeres a curt termini	62.062	0%	III.Creditors i altres comptes per pagar a llarg termini	0	0%
III.Ajustos per periodificació	0	0%	<b>C.PASSIU CORRENT</b>	<b>20.785.247</b>	<b>3%</b>
IV. Efectiu i altres actius líquids equivalents	31.253.444	5%	I.Provisions a curt termini	0	0%
1.Actius líquids equivalents	100.000	0%	II.Deutes a curt termini	3.180.886	0%
2.Tresoreria	31.153.444	5%	III.Creditors i altres comptes per pagar a curt termini	17.604.362	3%
			IV.Ajustos per periodificació a curt termini	0	0%
<b>TOTAL ACTIU ( A + B )</b>	<b>656.473.214</b>	<b>100%</b>	<b>TOTAL PATRIMONI NET I PASSIU ( A + B + C )</b>	<b>657.372.956</b>	<b>100%</b>

## COMPTE DEL RESULTAT ECONOMICOPATRIMONIAL

%

## D'ALTRES DADES SIGNIFICATIVES (importos en euros)

<b>1. Ingressos tributaris i urbanístics</b>	<b>39.380.958</b>	<b>48%</b>
a. Impostos	30.808.905	37%
b. Taxes	8.304.559	10%
c. Contribucions especials	7.994	0%
d. Ingressos urbanístics	259.500	0%
<b>2. Transferències i subvencions rebudes</b>	<b>40.140.010</b>	<b>49%</b>
a. De l'exercici	34.262.770	29%
a.1. Transferències	24.263.999	29%
a.2. Subvencions rebudes per a finançar despeses de l'exercici	9.992.167	12%
a.3.Subvencions per a cancel·lar passius que no impliquen finançament espe.	6.603	0%
b. Imputació de subvencions per a l'immobilitzat no financer	2.605.384	3%
c. Imputació de subvencions per a actius corrents i altres	3.271.857	4%
<b>3. Prestacions de serveis</b>	<b>556.749</b>	<b>1%</b>
<b>4. Treballs realitzats per l'entitat per al seu immobilitzat</b>	<b>0</b>	<b>0%</b>
<b>5. Altres ingressos de gestió ordinària</b>	<b>2.212.660</b>	<b>3%</b>
<b>6. Excessos de provisions</b>	<b>0</b>	<b>0%</b>
<b>A) TOTAL INGRESSOS DE GESTIÓ ORDINÀRIA (1+2+3+4+5+6)</b>	<b>82.290.377</b>	<b>48%</b>
<b>7. Despeses de personal</b>	<b>-26.845.169</b>	<b>48%</b>
<b>8. Transferències i subvencions concedides</b>	<b>-3.626.842</b>	<b>7%</b>
<b>9. Altres despeses de gestió ordinària</b>	<b>-24.596.352</b>	<b>44%</b>
a. Subministraments i serveis exteriors	-24.278.113	44%
b. Tributs i altres	-318.239	1%
<b>10. Amortització de l'immobilitzat</b>	<b>-688.546</b>	<b>1%</b>
<b>B) TOTAL DESPESES DE GESTIÓ ORDINÀRIA (7+8+9+10)</b>	<b>-55.756.909</b>	<b>100%</b>
<b>I. Resultat (estalvi o desestalvi) de la gestió ordinària (A+B)</b>	<b>26.533.467</b>	<b>99%</b>
<b>11. Deteriorament de valor i resultats per alienació de l'immobilitzat no financ</b>	<b>-100</b>	<b>0%</b>
a. Deteriorament de valor	0	0%
b. Baixes i alienacions	-100	0%
c. Imputació de subvencions per a l'immobilitzat no financer	0	0%
<b>12. Altres partides no ordinàries</b>	<b>335.964</b>	<b>1%</b>
a. Ingressos	365.081	1%
b. Despeses	-29.117	0%
<b>II. Resultat de les operacions no financeres (I+11+12)</b>	<b>26.869.331</b>	<b>100%</b>
<b>13. Ingressos financers</b>	<b>586.798</b>	
a. De participacions en instruments de patrimoni	14.720	
b. De valors representatius de deute, de crèdits i d'altres invers.fres.	572.078	
<b>14. Despeses financeres</b>	<b>-372.860</b>	
a. Per deutes	-372.916	
b. Despeses financeres imputades a l'actiu	56	
<b>15. Variació del valor raonable en actius financers</b>	<b>10.839</b>	
<b>16. Deteriorament de valor, baixes i alienacions d'actius i passius financers</b>	<b>-822.688</b>	
<b>17. Subvencions per al finançament d'operacions financeres</b>	<b>603.628</b>	
<b>III. Resultat de les operacions financeres (13+14+15+16+17)</b>	<b>5.718</b>	<b>0%</b>
<b>IV. Resultat (estalvi o desestalvi) net de l'exercici (II + III)</b>	<b>26.875.049</b>	<b>100%</b>
Ajustos en el compte del resultat de l'exercici anterior	0	
<b>Resultat de l'exercici anterior ajustat (IV+Ajustos)</b>	<b>26.875.049</b>	

Deutes a llarg termini		14.154.090
1. Deutes amb entitats de crèdit		13.117.281
2. Altres deutes		1.036.809
3. Obligacions i altres valors negociables		0

Deutes a curt termini		3.180.886
1. Deutes amb entitats de crèdit		1.144.012
2. Altres deutes		2.036.873
3. Obligacions i altres valors negociables		0

TIPUS: MUNICIPI

POBLACIÓ(01-01-17):

74.822

TOTAL PROVINCIA DE VALÈNCIA

MODEL COMPTABLE SIMPLIFICAT

TOTAL ENTITATS AGREGADES:

62

1. ESTAT TOTAL DE CANVIS EN EL PATRIMONI NET (Model simplificat)	I. PATRIMONI	II.PATRIMONI GENERAT	III. SUBVENCIONS REBUDES	TOTAL
<b>A. PATRIMONI NET AL FINAL DE L'EXERCICI ANTERIOR</b>	301.197.018	288.065.122	3.659.212	592.921.352
<b>B. AJUSTOS PER CANVIS DE CRITERIS COMPTABLES I CORRECCIÓ D'ERRORS</b>	6.121	-28.930	-47.104	-69.913
<b>C. PATRIMONI NET INICIAL AJUSTAT DE L'EXERCICI ACTUAL (A+B)</b>	301.203.139	288.036.192	3.612.107	592.851.439
<b>D. VARIACIONS DEL PATRIMONI NET EXERCICI ACTUAL</b>	<b>1.069.290</b>	<b>24.985.144</b>	<b>3.080.307</b>	<b>29.134.740</b>
1. Ingressos i despeses reconegudes en l'exercici	0	26.610.899	3.036.230	29.647.129
2. Operacions patrimonials amb l'entitat o entitats propietàries	0	0	0	0
3. Altres variacions del patrimoni net	1.069.290	-1.625.755	44.077	-512.388
<b>E. PATRIMONI NET AL FINAL DE L'EXERCICI ACTUAL (C+D)</b>	<b>302.272.429</b>	<b>313.021.336</b>	<b>6.692.414</b>	<b>621.986.179</b>

2. ESTAT D'OPERACIONS AMB L'ENTITAT O ENTITATS PROPIETÀRIES	<u>IMPORT</u>
1. Aportació patrimonial dinerària	0
2. Aportació de béns i drets	0
3. Assumpció i condonació de passius financers	0
4. Altres aportacions de l'entitat o entitats propietàries	0
<b>TOTAL</b>	<b>0</b>

**ANNEX 3.2 Províncies**

ANEXO 3.2 Provincias

**ANNEX 3.2.1 Informació agregada, a escala autonòmica.**

ANEXO 3.2.1 Información agregada, a nivel autonómico

## LIQUIDACIÓ DEL PRESSUPOST (importos en euros)

## PREVISIONS PRESSUPOSTÀRIES

CAPÍTOLS INGRESSOS	INICIAL	MODIFICACIÓ	DEFINITIVA	DRETS R. NETS	(b)	RECAPT. NETA	(c)	PENT. COBR	EXCÉS/DEF.PREV
1. Impostos directes	59.358.554	-1	59.358.553	72.415.386	122	71.844.209	99	571.178	13.056.833
2. Impostos indirectes	63.101.382	0	63.101.382	69.205.101	110	69.205.101	100	0	6.103.720
3. Taxes i d'altres ingressos	24.407.680	546.865	24.954.545	43.421.576	174	37.748.021	87	5.673.555	18.467.031
4. Transferències corrents	623.058.707	10.585.786	633.644.493	647.417.260	102	640.761.230	99	6.656.030	13.772.767
5. Ingressos patrimonials	1.568.412	0	1.568.412	1.934.591	123	1.821.398	94	113.193	366.179
6. Alienacions inversions reals	10.000	835.001	845.001	1.017.440	120	1.009.925	99	7.515	172.439
7. Transferències capital	7.286.087	3.923.947	11.210.034	8.671.540	77	5.465.721	63	3.205.819	-2.538.494
8. Actius financers	1.430.000	295.493.560	296.923.560	466.219	0	464.719	100	1.500	-296.457.340
9. Passius financers	0	0	0	0	--	0	--	0	0
<b>TOTAL INGRESSOS</b>	<b>780.220.821</b>	<b>311.385.158</b>	<b>1.091.605.980</b>	<b>844.549.114</b>	<b>77</b>	<b>828.320.325</b>	<b>98</b>	<b>16.228.789</b>	<b>-247.056.866</b>

## CRÈDITS PRESSUPOSTARIS

CAPÍTOLS DESPESES	INICIAL	MODIFICACIÓ	DEFINITIVA	OBLIGS. R. NETES	(b)	PAGS. LÍQUIDS	(c)	PENT. PAG.	ROMAN. CRÈDIT
1. Personal	148.125.383	-743.368	147.382.016	134.990.143	92	133.504.237	99	1.485.906	12.391.873
2. Béns i serveis	99.657.604	15.780.409	115.438.012	79.588.689	69	65.391.608	82	14.197.081	35.849.323
3. Despeses financeres	6.135.954	-700.000	5.435.954	1.150.667	21	1.041.650	91	109.018	4.285.287
4. Transferències corrents	320.265.172	37.108.875	357.374.047	317.511.705	89	283.511.186	89	34.000.519	39.862.342
5. Fons de contingència	5.239.077	-4.517.309	721.768	0	--	0	--	0	721.768
6. Inversions reals	103.404.951	85.184.583	188.589.535	68.511.617	36	58.070.498	85	10.441.118	120.077.918
7. Transferències capital	43.354.947	172.284.963	215.639.910	113.366.789	53	38.750.482	34	74.616.307	102.273.121
8. Actius financers	2.330.000	0	2.330.000	1.364.406	59	1.357.418	99	6.989	965.594
9. Passius financers	30.824.976	6.987.006	37.811.981	37.576.623	99	34.228.472	91	3.348.151	235.358
<b>TOTAL DESPESES</b>	<b>759.338.064</b>	<b>311.385.159</b>	<b>1.070.723.223</b>	<b>754.060.640</b>	<b>70</b>	<b>615.855.551</b>	<b>82</b>	<b>138.205.089</b>	<b>316.662.583</b>

SITUACIÓ ECONÒMICA	INICIAL	MODIFICACIÓ	DEFINITIVA	FINAL	MOVIMENT DE FONDS	DEUTORS - CREDITORS
INGRESSOS - DESPESES	20.882.758	-1	20.882.757	90.488.474	212.464.774	#####

## LIQUIDACIÓ DE PRESSUPOSTS TANCATS (importos en euros)

DRETS PENDENTS COBRAMENT	SALDO INICIAL	MODIFICACIONS	(a)	TOTAL DRETS ANUL.LATS	TOTAL DRETS CANCEL.LATS	RECAPTACIÓ	(d)	PENT. COBR.
		39.094.583	-33.454	0	189.345	69.529	26.225.318	68
OBLIGS. PENDENTS PAGAMENT	SALDO INICIAL	MODIFICACIONS I ANUL.LACIONS	(a)	TOTAL OBLIG RECON.	PRESCRIPCIONS	PAGAMENTS	(d)	PENT. PAG.
		93.154.789	-297.983	0	92.856.806	791	91.038.196	98

(a) index de modificació; (b) Grau d'execució del pressupost; (c) Grau de realització de cobrat/pagat.

## INDICADORS FINANCERS I PATRIMONIALS

## VALOR

RESULTAT PRESSUPOSTARI (importos en euros)	DRETS RECONEGUTS NETS	OBLIGACIONS RECONEGUTS NETES	AJUSTOS	RESULTAT PRESSUPOSTARI
a) Operacions corrents	834.393.915	533.241.205		301.152.710
b) Operacions de capital	9.688.980	181.878.405		-172.189.426
<b>1. Total operacions no financeres (a+b)</b>	<b>844.082.895</b>	<b>715.119.611</b>		<b>128.963.284</b>
c) Actius financers	466.219	1.364.406		-898.187
d) Passius financers	0	37.576.623		-37.576.623
<b>2. Total operacions financeres (c+d)</b>	<b>466.219</b>	<b>38.941.030</b>		<b>-38.474.811</b>
<b>I. RESULTAT PRESSUPOSTARI DE L'EXERCICI (I=1+2)</b>	<b>844.549.114</b>	<b>754.060.641</b>		<b>90.488.473</b>
<b>AJUSTOS</b>				
3. Crèdits gastats finançats amb romanent de tresoreria per a despeses gener.			108.877.016	
4. Desviacions de finançament negatives de l'exercici.			4.950.507	
5. Desviacions de finançament positives de l'exercici.			10.738.067	
<b>II. TOTAL AJUSTOS (II= 3+4-5)</b>			<b>103.089.456</b>	
<b>RESULTAT PRESSUPOSTARI AJUSTAT</b>				<b>193.577.929</b>

1. Liquiditat immediata	220,94%
2. Liquiditat a curt termini	232,23%
3. Liquiditat general	322,87%
4. Endeutament per habitant	104,91
5. Endeutament	14,63%
6. Relació d'endeutament	118,46%
7. Flux de caixa	200,93%
8. Període mitjà de pagament a creditors comercials	18,17
9. Període mitjà de cobrament	16,02
10.1 Estructura dels ingressos	
10.1.a. Ingressos tributaris i urbanístics	19,57%
10.1.b. Transferències i subvencions rebudes	77,96%
10.1.c. Vendes i prestació de serveis	0,48%
10.1.d. Resta d'Ingressos de gestió ordinària	0,55%
10.2 Estructura de les despeses	
10.2.a. Despeses de personal	17,88%
10.2.b. Transferències de subvencions concedides	56,94%
10.2.c. Provisionaments	4,62%
10.2.d. Resta de despeses de gestió ordinària	10,85%
10.3 Cobertura de les despeses corrents	90,28%

## INDICADORS PRESSUPOSTARIS DE DESPESES

## VALOR

11. Execució del pressupost de despeses	70,43%
12. Realització de pagaments	81,67%
13. Despeses per habitant	153,44
14. Inversió per habitant	37,01
15. Esforç inversor	24,12%

## INDICADORS PRESSUPOSTARIS D'INGRESSOS

16. Execució del pressupost d'Ingressos	95,36%
17. Realització de cobraments	98,08%
18. Autonomia	94,32%
19. Autonomia fiscal	19,76%
20. Superàvit o dèficit per habitant	39,39

## INDICADORS PRESSUPOSTARIS D'EXERCICIS TANCATS

21. Realització pagaments d'exercicis tancats	98,04%
22. Realització cobraments d'exercicis tancats	67,47%

## ESTAT DE ROMANENT DE TRESORERIA (importos en euros)

<b>1. Fons líquids</b>	<b>617.674.451</b>
<b>2. Drets pendents de cobrament</b>	<b>31.549.667</b>
- del pressupost corrent	16.228.789
- de pressuposts tancats	12.576.937
- d'operacions no pressupostàries	2.743.941
<b>3. Obligacions pendents de pagament</b>	<b>172.605.047</b>
- del pressupost corrent	138.205.089
- de pressuposts tancats	1.817.819
- d'operacions no pressupostàries	32.582.139
<b>4. Partides pendents d'aplicació</b>	<b>-1.762.305</b>
(-) cobraments realitzats pendents d'aplic. defin.	3.322.596
(+) pagaments realitzats pendents d'aplic. defin.	1.560.291
<b>I. Romanent de tresoreria total (1+2-3+4)</b>	<b>474.856.766</b>
<b>II. Saldos de cobrament dubtós</b>	<b>12.241.065</b>
<b>III. Excés de finançament afectat</b>	<b>10.092.103</b>
<b>IV. Romanents de tresoreria per a despeses generals (I - II - III)</b>	<b>452.523.598</b>

## INFORMACIÓ DE LA DESPESA PER ÀREA A ESCALA D'OBLIGACIONS RECONEGUDES (IMPORT EN EUROS)

## INFORMACIÓ DESPESA PER ÀREA I HABITANT A ESCALA OBLIGACIONS RECONEGUDES (IMPORT EN EUROS)

DESPESES	2017	DESPESES	2017
1. Serveis públics bàsics	128.175.588	1. Serveis públics bàsics	25,94
1.3 Seguretat i mobilitat ciutadana	62.379.941	1.3 Seguretat i mobilitat ciutadana	12,62
1.5 Habitatge i urbanisme	22.390.785	1.5 Habitatge i urbanisme	4,53
1.6 Benestar comunitari	20.757.260	1.6 Benestar comunitari	4,20
1.7 Medi ambient	22.647.603	1.7 Medi ambient	4,58
2 Actuacions de protecció i promoció social	60.944.728	2 Actuacions de protecció i promoció social	12,33
2.1 Pensions	12.626	2.1 Pensions	0,00
2.2 D'altres prestacions econòmiques a favor d'empleats	1.433.425	2.2 D'altres prestacions econòmiques a favor d'empleats	0,29
2.3 Serveis socials i promoció social	49.515.555	2.3 Serveis socials i promoció social	10,02
2.4 Foment de l'ocupació	9.983.122	2.4 Foment de l'ocupació	2,02
3 Producció de béns públics de caràcter preferent	218.198.885	3 Producció de béns públics de caràcter preferent	44,16
3.1 Sanitat	141.588.634	3.1 Sanitat	28,65
3.2 Educació	17.209.956	3.2 Educació	3,48
3.3 Cultura	49.251.665	3.3 Cultura	9,97
3.4 Esport	10.148.630	3.4 Esport	2,05
4 Actuacions de caràcter econòmic	103.866.701	4 Actuacions de caràcter econòmic	21,02
4.1 Agricultura, ramaderia i pesca	1.464.486	4.1 Agricultura, ramaderia i pesca	0,30
4.2 Indústria i energia	4.447.214	4.2 Indústria i energia	0,90
4.3 Comerç, turisme i petites i mitjanes empreses	18.140.140	4.3 Comerç, turisme i petites i mitjanes empreses	3,67
4.4 Transport públic	594.582	4.4 Transport públic	0,12
4.5 Infraestructures	78.455.917	4.5 Infraestructures	15,88
4.6 Investigació, desenvolupament i innovació	78.006	4.6 Investigació, desenvolupament i innovació	0,02
4.9 D'altres actuacions de caràcter econòmic	686.356	4.9 D'altres actuacions de caràcter econòmic	0,14
6 Regulació econòmica de caràcter general	0	6 Regulació econòmica de caràcter general	0,00
9 Actuacions de caràcter general	204.155.628	9 Actuacions de caràcter general	41,31
9.1 Òrgans de govern	18.037.075	9.1 Òrgans de govern	3,65
9.2 Serveis de caràcter general	74.081.719	9.2 Serveis de caràcter general	14,99
9.3 Administració financera i tributària	51.392.124	9.3 Administració financera i tributària	10,40
9.4 Transferències a altres administracions públiques	60.644.710	9.4 Transferències a altres administracions públiques	12,27
0 Deute públic	38.719.110	0 Deute públic	7,84
0.1 Deute públic	38.719.110	0.1 Deute públic	7,84
<b>TOTAL DESPESES</b>	<b>754.060.640</b>		

Les EELL menors de 5.000 habitants poden presentar el pressupost a escala d'àrees de despeses.

## INFORMACIÓ PER HABITANT DE DETERMINATS INGRESSOS A ESCALA DE DRETS RECONEGUTS (IMPORT EN EUROS)

CONCEPTE INGRESSOS	2017
100. Impost sobre la renda de les persones físiques	2,86
112. Impost sobre béns immobles de naturalesa rústica	0,00
113. Impost sobre béns immobles de naturalesa urbana	0,00
115. Impost sobre vehicles de tracció mecànica	0,00
116. Impost sobre l'increment del valor dels terrenys de naturalesa urbana	0,00
130. Impost sobre activitats econòmiques	0,00
160. Recàrrecs sobre impostos directes de l'Estat	0,00
161. Recàrrecs sobre impostos directes de la Comunitat Autònoma	0,00
17. Recàrrecs sobre impostos directes d'uns altres ens locals	1,28
18. Impostos directes extingits	0,00
210. Impost sobre el valor afegit	3,95
220. Impostos especials	1,30
28. Impostos indirectes extingits	0,00
290. Impost sobre construccions, instal·lacions i obres	0,00
30. Taxes per a la prestació de serveis públics bàsics	0,00
31. Taxes per a la prestació de serveis públics de caràcter social i preferent	0,03
32. Taxes per a la realització d'activitats de competència local	0,23
33. Taxes per a la utilització privativa o l'aprofitament especial del domini públic local	0,04
34. Preus públics	0,01
35. Contribucions especials	0,00
391. Multes	0,01
393. Interessos de demora	0,07
396. Ingressos per actuacions d'urbanització	0,00
397. Aprofitaments urbanístics	0,00

No hi figuren aquells ajuntaments els comptes dels quals no tenen la informació d'ingressos a escala de concepte

TIPUS: PROVÍNCIA	POBLACIÓ(01-01-17): 4.941.509
TOTAL COMUNITAT VALENCIANA	MODEL COMPTABLE: NORMAL
	TOTAL ENTITATS AGREGADES: 3

## BALANÇ DE SITUACIÓ MODEL NORMAL (Imports en euros)

ACTIU	%	PATRIMONI NET I PASSIU	%
<b>A. ACTIU NO CORRENT</b>	<b>2.622.095.780</b>	<b>A.PATRIMONI NET</b>	<b>3.009.146.838</b>
I.Immobilitzat intangible	6.428.888	I.Patrimoni	1.788.487.794
II.Immobilitzat material	2.431.374.991	II.Patrimoni generat	1.191.831.733
III.Inversions immobiliàries	62.219.408	1.Resultats d'exercicis anteriors	1.119.636.852
IV.Patrimoni públic del sòl	0	2.Resultat de l'exercici	72.194.880
V.Inversions financeres a llarg termini en entitats del grup, multigrup i associades	97.676.340	III.Ajustos per canvi de valor	0
VI.Inversions financeres a llarg termini	17.363.218	IV.Subvencions rebudes pendents d'imputació a resultats	28.827.312
VII.Deutors i altres comptes per cobrar a llarg termini	7.032.935	<b>B.PASSIU NO CORRENT</b>	<b>236.008.943</b>
<b>B. ACTIU CORRENT</b>	<b>902.625.573</b>	I.Provisions a llarg termini	296.090
I. Actius en estat de venda	0	II.Deutes a llarg termini	235.706.853
II. Existències	258.736.957	III.Deutes amb entitats del grup, multigrup i associades a llarg term	6.000
III.Deutors i altres comptes per cobrar a curt termini	24.502.108	IV.Creditors i altres comptes per pagar a llarg termini	0
IV.Inversions financeres a curt termini en entitats del grup, multigrup i associades	427	V.Ajustos per periodificació a llarg termini	0
V.Inversions financeres a curt termini	1.674.879	<b>C.PASSIU CORRENT</b>	<b>279.565.571</b>
VI.Ajustos per periodificació	36.751	I.Provisions a curt termini	43.657.938
VII. Efectiu i altres actius líquids equivalents	617.674.451	II.Deutes a curt termini	65.068.753
		III.Deutes amb entitats del grup, multigrup i associades a curt t.	40.200
		IV.Creditors i altres comptes per pagar a curt termini	170.797.420
		V.Ajustos per periodificació a curt termini	1.260
<b>TOTAL ACTIU ( A + B )</b>	<b>3.524.721.352</b>	<b>TOTAL PATRIMONI NET I PASSIU ( A + B + C )</b>	<b>3.524.721.352</b>

## COMPTE DEL RESULTAT ECONOMICOPATRIMONIAL

		%
<b>1. Ingressos tributaris i urbanístics</b>	<b>164.853.896</b>	20%
<b>2. Transferències i subvencions rebudes</b>	<b>656.806.610</b>	78%
a. De l'exercici	654.737.504	78%
b. Imputació de subvencions per a l'immobilitzat no financer	1.140.222	0%
c. Imputació de subvencions per a actius corrents i altres	928.884	0%
<b>3. Vendes i prestacions de serveis</b>	<b>4.083.706</b>	0%
a. Vendes	273.461	0%
b. Prestació de serveis	1.187.447	0%
c. Imputació d'ingressos per actius construïts o adquirits per a altres entitats	2.622.798	0%
<b>4. Variació d'existències de productes acabats i en curs de fabricació i deter</b>	<b>2.231.387</b>	0%
<b>5. Treballs realitzats per l'entitat per al seu immobilitzat</b>	<b>2.631</b>	0%
<b>6. Altres ingressos de gestió ordinària</b>	<b>4.619.971</b>	1%
<b>7. Excessos de provisions</b>	<b>9.914.745</b>	1%
<b>A) TOTAL INGRESSOS DE GESTIÓ ORDINÀRIA (1+2+3+4+5+6+7)</b>	<b>842.512.946</b>	100%
<b>8. Despeses de personal</b>	<b>-135.961.596</b>	18%
a. Sous, salaris i assimilats	-106.775.812	14%
b. Càrregues socials	-29.185.785	4%
<b>9. Transferències i subvencions concedides</b>	<b>-433.079.128</b>	57%
<b>10. Aprovisionaments</b>	<b>-35.158.860</b>	5%
<b>11. Altres despeses de gestió ordinària</b>	<b>-82.511.084</b>	11%
<b>12. Amortització de l'immobilitzat</b>	<b>-73.901.948</b>	10%
<b>B) TOTAL DESPESES DE GESTIÓ ORDINÀRIA (8+9+10+11+12)</b>	<b>-760.612.616</b>	100%
<b>I. Resultat (estalvi o desestalvi) de la gestió ordinària (A+B)</b>	<b>81.900.330</b>	113%
<b>13. Deteriorament de valor i resultats per alienació de l'immobilitzat no finan</b>	<b>-5.985.501</b>	
a. Deteriorament de valor	0	
b. Baixes i alienacions	-6.004.143	
c. Imputació de subvencions per a l'immobilitzat no financer	18.642	
<b>14. Altres partides no ordinàries</b>	<b>2.734.368</b>	
a. Ingressos	2.827.452	
b. Despeses	-93.084	
<b>II. Resultat de les operacions no financeres (I+13+14)</b>	<b>78.649.197</b>	109%
<b>15. Ingressos financers</b>	<b>1.690.394</b>	
a. De participacions en instruments de patrimoni	287.192	
b. De valors representatius de deute, de crèdits i d'altres invers.fres.	1.403.201	
<b>16. Despeses financeres</b>	<b>-1.141.168</b>	
a. Per deutes amb entitats del grup, multigrup i associades	0	
b. Altres	-1.141.168	
<b>17. Despeses financeres imputades a l'actiu</b>	<b>0</b>	
<b>18. Variació del valor raonable en actius i passius financers</b>	<b>0</b>	
a. Derivats financers	0	
b. Altres actius i passius a valor raonable amb imputació a resultats	0	
c. Imputació resultat de l'exercici per actius fers disp. per a la venda	0	
<b>19. Diferències de canvi</b>	<b>0</b>	
<b>20. Deteriorament de valor, baixes i alienacions d'actius i passius financers</b>	<b>-7.587.388</b>	
<b>21. Subvencions per al finançament d'operacions financeres</b>	<b>583.845</b>	
<b>III. Resultat de les operacions financeres (15+16+17+18+19+20+21)</b>	<b>-6.454.317</b>	-9%
<b>IV. Resultat (estalvi o desestalvi) net de l'exercici (II + III)</b>	<b>72.194.880</b>	100%
Ajustos en el compte del resultat de l'exercici anterior	0	
<b>Resultat de l'exercici anterior ajustat (IV+Ajustos)</b>	<b>72.194.880</b>	

## D'ALTRES DADES SIGNIFICATIVES (Imports en euros)

D'altres deutes a llarg termini	<b>235.706.853</b>
1. Obligacions i altres valors negociables	0
2. Deutes amb entitats de crèdit	143.339.000
3. Derivats financers	0
4. Altres deutes	92.367.853

D'altres deutes a curt termini	<b>65.068.753</b>
1. Obligacions i altres valors negociables	0
2. Deutes amb entitats de crèdit	42.391.834
3. Derivats financers	0
4. Altres deutes	22.676.919

TIPUS: PROVÍNCIA	POBLACIÓ(01-01-17): 4.941.509
TOTAL COMUNITAT VALENCIANA	MODEL COMPTABLE: NORMAL
	TOTAL ENTITATS AGREGADES: 3

1. ESTAT TOTAL DE CANVIS EN EL PATRIMONI NET (Model Normal)	I. PATRIMONI	II.PATRIMONI GFNFRAT	III. AJUSTOS PER CANVI VALOR	IV. SUBVENCIONS REBUDES	TOTAL
A. PATRIMONI NET AL FINAL DE L'EXERCICI ANTERIOR	1.789.135.079	1.124.704.387	0	16.006.786	2.929.846.252
B. AJUSTOS PER CANVIS DE CRITERIS COMPTABLES I CORRECCIÓ D'ERRORS	0	1.531.149	0	0	1.531.149
C. PATRIMONI NET INICIAL AJUSTAT DE L'EXERCICI ACTUAL (A+B)	1.789.135.079	1.126.235.536	0	16.006.786	2.931.377.401
D. VARIACIONS DEL PATRIMONI NET EXERCICI ACTUAL	0	65.352.030	0	12.820.526	78.172.555
1. Ingressos i despeses reconegudes en l'exercici	0	72.226.526	0	12.820.526	85.047.051
2. Operacions patrimonials amb l'entitat o entitats propietàries	0	0	0	0	0
3. Altres variacions del patrimoni net	0	-6.874.496	0	0	-6.874.496
E. PATRIMONI NET AL FINAL DE L'EXERCICI ACTUAL (C+D)	1.789.135.079	1.191.587.566	0	28.827.312	3.009.549.956

2. ESTAT D'INGRESSOS I DESPESES RECONEGUTS	IMPORT	ESTAT DE FLUXOS D'EFECTIU	IMPORT
<b>I. Resultat econòmic i patrimonial</b>	72.194.880	<b>I. FLUXOS D'EFECTIU DE LES ACTIVITATS DE GESTIÓ</b>	
<b>II. Ingressos i despeses reconeguts directament en el patrimoni net:</b>		<b>A) Cobraments:</b>	1.378.709.070
1. Immobilitzat no financer	0	1. Ingressos tributaris i urbanístics	160.220.395
1.1. Ingressos	0	2. Transferències i subvencions rebudes	666.280.533
1.2. Despeses	0	3. Vendes i prestacions de serveis	14.300.478
2. Actius i passius financers	0	4. Gestió de recursos recaptadors per compte d'altres ens	337.492.227
2.1. Ingressos	0	5. Interessos i dividendes cobrats	1.863.271
2.2. Despeses	0	6. Altres cobraments	198.552.166
3. Cobertures comptables	0	<b>B) Pagaments:</b>	1.122.114.238
3.1. Ingressos	0	7. Despeses de personal	134.827.090
3.2. Despeses	0	8. Transferències i subvencions concedides	388.359.409
4. Subvencions rebudes	15.108.273	9. Aprovisionaments	15.273.356
<b>Total ingressos i despeses reconeguts directament en el patrimoni net: (1+2+3+4)</b>	<b>15.108.273</b>	10. Altres despeses de gestió	62.035.854
<b>III. Transferència al compte del resultat econòmic i patrimonial o al valor inicial de la partida coberta:</b>		11. Gestió de recursos recaptats per compte d'altres ens	335.744.214
1. Immobilitzat no financer	0	12. Interessos pagats	1.302.824
2. Actius i passius financers	0	13. Altres pagaments	184.571.490
3. Cobertures comptables	0	<b>Fluxos nets d'efectiu per activitats de gestió (+A-B)</b>	<b>256.594.833</b>
3.1. Imports transferits al compte del resultat econòmic i patrimonial	0	<b>II. FLUXOS D'EFECTIU DE LES ACTIVITATS D'INVERSIÓ</b>	
3.2. Imports transferits al valor inicial de la partida coberta	0	<b>C) Cobraments:</b>	503.451
4. Subvencions rebudes	-2.256.102	1. Venda d'inversions reals	36.532
<b>Total transferència al compte del resultat econòmic i patrimonial o al valor inicial de la partida coberta: (1 + 2 + 3 + 4)</b>	<b>-2.256.102</b>	2. Venda d'actius financers	466.919
<b>IV. Total ingressos i despeses reconeguts (I + II + III)</b>	<b>85.047.051</b>	3. Unitat d'activitat	0
<b>3. ESTAT D'OPERACIONS AMB L'ENTITAT O ENTITATS PROPIETÀRIES</b>	<b>IMPORT</b>	4. Altres cobraments de les activitats d'inversió	0
<b>a) OPERACIONS PATRIMONIALS AMB L'ENTITAT O ENTITATS PROPIETÀRIES</b>		<b>D) Pagaments:</b>	69.132.904
1. Aportació patrimonial dinerària	0	5. Compra d'inversions reals	67.775.486
2. Aportació de béns i drets	0	6. Compra d'actius financers	1.357.418
3. Assumpció i condonació de passius financers	0	7. Unitat d'activitat	0
4. Altres aportacions de l'entitat o entitats propietàries	0	8. Altres pagaments de les activitats d'inversió	0
5. (-) Devolució de béns i drets	0	<b>Fluxos nets d'efectiu per activitats d'inversió (+C-D)</b>	<b>-68.629.453</b>
6. (-) Altres devolucions a l'entitat o entitats propietàries	0	<b>III. FLUXOS D'EFECTIU DE LES ACTIVITATS DE FINANÇAMENT</b>	
<b>TOTAL</b>	<b>0</b>	<b>E) Augments en el patrimoni:</b>	0
<b>b) ALTRES OPERACIONS AMB L'ENTITAT O ENTITATS PROPIETÀRIES</b>		1. Cobraments per aportacions de l'entitat o entitats propietàries	0
<b>I. Ingressos i despeses reconeguts directament en el compte del resultat economicopatrimonial (1+2+3)</b>	<b>356.782</b>	<b>F) Pagaments a l'entitat o entitats propietàries:</b>	0
1. Transferències i subvencions immobilitzat no financer	356.782	2. Devolució d'aportacions i repartiment de resultats a l'entitat o entitats	0
1.1. Ingressos	356.782	<b>G) Cobraments per emissió de passius financers:</b>	0
1.2. Despeses	0	3. Obligacions i altres valors negociables	0
2. Prestacions de serveis i venda de béns	0	4. Préstecs rebuts	0
2.1. Ingressos	0	5. Altres deutes	0
2.2. Despeses	0	<b>H) Pagaments per reemborsament de passius financers:</b>	35.962.310
3. Altres	0	6. Obligacions i altres valors negociables	0
3.1. Ingressos	0	7. Préstecs rebuts	35.962.310
3.2. Despeses	0	8. Altres deutes	0
<b>II. Ingressos i despeses reconeguts directament en el patrimoni net (1+2)</b>	<b>0</b>	<b>Fluxos nets d'efectiu per activitats de finançament (+E-F+G-H)</b>	<b>-35.962.310</b>
1. Subvencions rebudes	0	<b>IV. FLUXOS D'EFECTIU PENDENTS DE CLASSIFICACIÓ</b>	
2. Altres	0	<b>I) Cobraments pendents d'aplicació</b>	649.774.719
<b>TOTAL (I + II)</b>	<b>356.782</b>	<b>J) Pagaments pendents d'aplicació</b>	647.164.022
		<b>Fluxos nets d'efectiu pendents de classificació (+I-J)</b>	<b>2.610.697</b>
		<b>V. EFECTE DE LES VARIACIONS DELS TIPUS DE CANVI</b>	<b>0</b>
		<b>VI. INCREMENT/DISMINUCIÓ NETA DE L'EFECTIU I ACTIUS LÍQUIDS EQUIVALENTS A L' EFECTIU (+II+III+IV+V)</b>	<b>154.613.766</b>
		<b>Efectiu i actius líquids equivalents a l'efectiu a l'inici de l'exercici</b>	<b>463.060.685</b>
		<b>Efectiu i actius líquids equivalents a l'efectiu al final de l'exercici</b>	<b>617.674.451</b>

**ANNEX 3.3 Mancomunitats**

ANEXO 3.3 Mancomunidades

**ANNEX 3.3.1 Informació agregada, a escala autonòmica.**

ANEXO 3.3.1 Información agregada, a nivel autonómico.



TIPUS: MANCOMUNITAT  
TOTAL COMUNITAT VALENCIANA

TOTAL ENTITATS AGREGADES:

45

## LIQUIDACIÓ DEL PRESSUPOST (importos en euros)

PREVISIONS PRESSUPOSTÀRIES										
CAPÍTOLS INGRESSOS	INICIAL	MODIFICACIÓ	DEFINITIVA	DRETS R. NETS	(b)	RECAPT. NETA	(c)	PENT. COBR	EXCÉS/DEF.PREV	
1. Impostos directes	0	0	0	0	--	0	--	0	0	
2. Impostos indirectes	0	0	0	0	--	0	--	0	0	
3. Taxes i d'altres ingressos	5.501.107	101.879	5.602.986	5.919.703	106	5.093.951	86	825.752	316.717	
4. Transferències corrents	41.373.685	10.658.024	52.031.709	47.709.106	92	37.587.535	79	10.121.571	-4.322.602	
5. Ingressos patrimonials	86.972	0	86.972	67.732	78	43.076	64	24.657	-19.240	
6. Alienacions inversions reals	0	0	0	0	--	0	--	0	0	
7. Transferències capital	1.756.381	1.423.730	3.180.111	2.352.497	74	886.365	38	1.466.132	-827.614	
8. Actius financers	7.400	2.281.645	2.289.045	7.588	0	5.765	76	1.823	-2.281.457	
9. Passius financers	0	300.000	300.000	300.000	100	300.000	100	0	0	
<b>TOTAL INGRESSOS</b>	<b>48.725.545</b>	<b>14.765.277</b>	<b>63.490.822</b>	<b>56.356.627</b>	<b>89</b>	<b>43.916.691</b>	<b>78</b>	<b>12.439.936</b>	<b>-7.134.196</b>	
CRÈDITS PRESSUPOSTARIS										
CAPÍTOLS DESPESES	INICIAL	MODIFICACIÓ	DEFINITIVA	OBLIGS. R. NETES	(b)	PAGS. LÍQUIDS	(c)	PENT. PAG.	ROMAN. CRÈDIT	
1. Personal	20.268.845	5.922.873	26.191.717	22.054.785	84	21.581.832	98	472.953	4.136.932	
2. Béns i serveis	20.588.319	2.559.907	23.148.226	20.722.237	--	17.467.040	84	3.255.197	2.425.988	
3. Despeses financeres	154.187	28.717	182.903	122.418	67	119.335	97	3.083	60.485	
4. Transferències corrents	5.132.456	3.057.937	8.190.392	6.484.903	79	5.339.300	82	1.145.603	1.705.489	
5. Fons de contingència	56.395	-47.562	8.833	0	--	0	--	0	8.833	
6. Inversions reals	2.088.343	2.450.678	4.539.021	3.328.901	73	2.992.864	90	336.037	1.210.121	
7. Transferències capital	22.372	65.000	87.372	41.090	47	0	0	41.090	46.282	
8. Actius financers	7.400	4.500	11.900	11.780	99	11.780	100	0	120	
9. Passius financers	407.230	692.594	1.099.823	688.494	63	657.889	96	30.605	411.330	
<b>TOTAL DESPESES</b>	<b>48.725.545</b>	<b>14.734.643</b>	<b>63.460.188</b>	<b>53.454.608</b>	<b>84</b>	<b>48.170.040</b>	<b>90</b>	<b>5.284.568</b>	<b>10.005.580</b>	
SITUACIÓ ECONÒMICA										
INICIAL	MODIFICACIÓ	DEFINITIVA	FINAL	MOVIMENT DE FONTS	DEUTORS - CREDITORS					
INGRESSOS - DESPESES	0	30.634	30.634	2.902.019	-4.253.349	7.155.368				

## LIQUIDACIÓ DE PRESSUPOSTS TANCATS (importos en euros)

DRETS PENDENTS COBRAMENT	SALDO INICIAL	MODIFICACIONS	(a)	TOTAL DRETS ANUL.LATS	TOTAL DRETS CANCEL.LATS	RECAPTACIÓ	(d)	PENT. COBR.
		17.864.319	-125.313	-1	25.503	240.205	9.031.175	52
OBLIGS. PENDENTS PAGAMENT	SALDO INICIAL	MODIFICACIONS	(a)	TOTAL OBLIG RECON.	PRESCRIPCIONS	PAGAMENTS	(d)	PENT. PAG.
	8.630.550	-29.679	0	8.600.871	4.114	4.951.644	58	3.645.112

(a) index de modificació; (b) Grau d'execució del pressupost; (c) Grau de realització de cobrat/pagat.

RESULTAT PRESSUPOSTARI (importos en euros)	DRETS RECONEGUTS NETS	OBLIGACIONS RECONEGUDES NETES	AJUSTOS	RESULTAT PRESSUPOSTARI
a) Operacions corrents	53.696.542	49.384.344		4.312.198
b) Operacions de capital	2.352.497	3.369.991		-1.017.494
<b>1. Total operacions no financeres (a+b)</b>	<b>56.049.039</b>	<b>52.754.335</b>		<b>3.294.704</b>
c) Actius financers	7.588	11.780		-4.192
d) Passius financers	300.000	688.494		-388.494
<b>2. Total operacions financeres (c+d)</b>	<b>307.588</b>	<b>700.274</b>		<b>-392.686</b>
<b>I. RESULTAT PRESSUPOSTARI DE L'EXERCICI (I=1+2)</b>	<b>56.356.627</b>	<b>53.454.609</b>		<b>2.902.018</b>
AJUSTOS				
3. Crèdits gastats finançats amb romanent de tresoreria per a despeses gener.			1.527.139	
4. Desviacions de finançament negatives de l'exercici.			1.741.531	
5. Desviacions de finançament positives de l'exercici.			1.832.529	
<b>II. TOTAL AJUSTOS (II= 3+4-5)</b>				<b>1.436.141</b>
<b>RESULTAT PRESSUPOSTARI AJUSTAT</b>				<b>4.338.159</b>

## INDICADORS FINANCERS I PATRIMONIALS

## VALOR

1. Liquiditat immediata	92,37%
2. Liquiditat a curt termini	209,33%
3. Liquiditat general	202,09%
4. Endeutament per habitant	N/A
5. Endeutament	17,97%
6. Relació d'endeutament	594,73%
7. Flux de caixa	678,33%
8. Període mitjà de pagament a creditors comercials	26,34
9. Període mitjà de cobrament	107,59
10.1 Estructura dels ingressos	
10.1.a. Ingressos tributaris i urbanístics	7,17%
10.1.b. Transferències i subvencions rebudes	89,18%
10.1.c. Vendes i prestació de serveis	2,29%
10.1.d. Resta d'Ingressos de gestió ordinària	1,36%
10.2 Estructura de les despeses	
10.2.a. Despeses de personal	44,43%
10.2.b. Transferències de subvencions concedides	13,20%
10.2.c. Provisionaments	0,00%
10.2.d. Resta de despeses de gestió ordinària	45,21%
10.3 Cobertura de les despeses corrents	90,67%

## INDICADORS PRESSUPOSTARIS DE DESPESES

## VALOR

11. Execució del pressupost de despeses	84,23%
12. Realització de pagaments	90,11%
13. Despeses per habitant	N/A
14. Inversió per habitant	N/A
15. Esforç inversor	6,30%

## INDICADORS PRESSUPOSTARIS D'INGRESSOS

16. Execució del pressupost d'Ingressos	88,76%
17. Realització de cobraments	77,93%
18. Autonomia	15,28%
19. Autonomia fiscal	8,41%
20. Superàvit o dèficit per habitant	N/A

## INDICADORS PRESSUPOSTARIS D'EXERCICIS TANCATS

21. Realització pagaments d'exercicis tancats	57,57%
22. Realització cobraments d'exercicis tancats	50,98%

## ESTAT DE ROMANENT DE TRESoreria (importos en euros)

<b>1. Fons líquids</b>	<b>16.898.498</b>
<b>2. Drets pendents de cobrament</b>	<b>21.428.456</b>
- del pressupost corrent	12.439.936
- de pressuposts tancats	8.442.123
- d'operacions no pressupostàries	546.397
<b>3. Obligacions pendents de pagament</b>	<b>15.423.780</b>
- del pressupost corrent	5.284.568
- de pressuposts tancats	3.645.112
- d'operacions no pressupostàries	6.494.100
<b>4. Partides pendents d'aplicació</b>	<b>153.839</b>
(-) cobraments realitzats pendents d'aplic. defin.	558.111
(+) pagaments realitzats pendents d'aplic. defin.	711.950
<b>I. Romanent de tresoreria total (1+2-3+4)</b>	<b>23.057.012</b>
<b>II. Saldos de cobrament dubtós</b>	<b>2.042.916</b>
<b>III. Excés de finançament afectat</b>	<b>2.459.568</b>
<b>IV. Romanents de tresoreria per a despeses generals (I - II - III)</b>	<b>18.554.528</b>

TIPUS: MANCOMUNITAT  
TOTAL COMUNITAT VALENCIANA

TOTAL ENTITATS AGREGADES: 45

INFORMACIÓ DE LA DESPESA PER ÀREA A ESCALA D'OBLIGACIONS RECONEGUDES (IMPORT EN EUROS)

DESPESES	2017
1. Serveis públics bàsics	14.461.436
1.3 Seguretat i mobilitat ciutadana	1.146.881
1.5 Habitatge i urbanisme	588.668
1.6 Benestar comunitari	12.407.618
1.7 Medi ambient	318.269
2 Actuacions de protecció i promoció social	20.772.224
2.1 Pensions	402.683
2.2 D'altres prestacions econòmiques a favor d'empleats	138.253
2.3 Serveis socials i promoció social	15.843.273
2.4 Foment de l'ocupació	4.388.015
3 Producció de béns públics de caràcter preferent	5.617.399
3.1 Sanitat	1.038.053
3.2 Educació	2.773.823
3.3 Cultura	1.108.646
3.4 Esport	696.877
4 Actuacions de caràcter econòmic	3.136.774
4.1 Agricultura, ramaderia i pesca	179.841
4.2 Indústria i energia	7.653
4.3 Comerç, turisme i petites i mitjanes empreses	2.306.872
4.4 Transport públic	306.232
4.5 Infraestructures	109.336
4.6 Investigació, desenvolupament i innovació	0
4.9 D'altres actuacions de caràcter econòmic	226.841
6 Regulació econòmica de caràcter general	0
9 Actuacions de caràcter general	8.771.643
9.1 Òrgans de govern	429.825
9.2 Serveis de caràcter general	6.896.425
9.3 Administració financera i tributària	1.092.370
9.4 Transferències a altres administracions públiques	353.022
0 Deute públic	695.133
0.1 Deute públic	695.133
<b>TOTAL DESPESES</b>	<b>53.454.609</b>

TIPUS: MANCOMUNITAT

TOTAL COMUNITAT VALENCIANA

MODEL COMPTABLE: NORMAL

TOTAL ENTITATS AGREGADES:

28

## BALANÇ DE SITUACIÓ MODEL NORMAL (Imports en euros)

ACTIU		%	PATRIMONI NET I PASSIU		%
<b>A. ACTIU NO CORRENT</b>	<b>72.223.775</b>	71%	<b>A.PATRIMONI NET</b>	<b>85.559.071</b>	84%
I.Immobilitzat intangible	370.333	0%	I.Patrimoni	49.080.958	48%
II.Immobilitzat material	71.812.699	70%	II.Patrimoni generat	35.916.640	35%
III.Inversions immobiliàries	-21.439	0%	1.Resultats d'exercicis anteriors	32.511.994	32%
IV.Patrimoni públic del sòl	0	0%	2.Resultat de l'exercici	3.404.647	3%
V.Inversions financeres a llarg termini en entitats del grup, multigrup i associades	61.938	0%	III.Ajustos per canvi de valor	0	0%
VI.Inversions financeres a llarg termini	244	0%	IV.Subvencions rebudes pendents d'imputació a resultats	561.472	1%
VII.Deutors i altres comptes per cobrar a llarg termini	0	0%	<b>B.PASSIU NO CORRENT</b>	<b>1.412.499</b>	1%
<b>B. ACTIU CORRENT</b>	<b>29.772.709</b>	29%	I.Provisions a llarg termini	0	0%
I. Actius en estat de venda	0	0%	II.Deutes a llarg termini	1.412.499	1%
II. Existències	0	0%	III.Deutes amb entitats del grup, multigrup i associades a llarg term	0	0%
III.Deutors i altres comptes per cobrar a curt termini	15.984.302	16%	IV.Creditors i altres comptes per pagar a llarg termini	0	0%
IV.Inversions financeres a curt termini en entitats del grup, multigrup i associades	0	0%	V.Ajustos per periodificació a llarg termini	0	0%
V.Inversions financeres a curt termini	16.913	0%	<b>C.PASSIU CORRENT</b>	<b>15.034.846</b>	15%
VI.Ajustos per periodificació	6.297	0%	I.Provisions a curt termini	0	0%
VII. Efectiu i altres actius líquids equivalents	13.765.197	13%	II.Deutes a curt termini	4.465.306	4%
			III.Deutes amb entitats del grup, multigrup i associades a curt t.	0	0%
			IV.Creditors i altres comptes per pagar a curt termini	10.569.540	10%
			V.Ajustos per periodificació a curt termini	0	0%
<b>TOTAL ACTIU ( A + B )</b>	<b>101.996.484</b>	<b>100%</b>	<b>TOTAL PATRIMONI NET I PASSIU ( A + B + C )</b>	<b>102.006.415</b>	<b>100%</b>

## COMPTE DEL RESULTAT ECONOMICOPATRIMONIAL

		%
<b>1. Ingressos tributaris i urbanístics</b>	<b>3.822.478</b>	9%
<b>2. Transferències i subvencions rebudes</b>	<b>37.294.819</b>	87%
a. De l'exercici	33.085.588	77%
b. Imputació de subvencions per a l'immobilitzat no financer	148.145	0%
c. Imputació de subvencions per a actius corrents i altres	4.061.086	9%
<b>3. Vendes i prestacions de serveis</b>	<b>1.241.185</b>	3%
a. Vendes	840.988	2%
b. Prestació de serveis	400.197	1%
c. Imputació d'ingressos per actius construïts o adquirits per a altres entitats	0	0%
<b>4. Variació d'existències de productes acabats i en curs de fabricació i deter</b>	<b>0</b>	0%
<b>5. Treballs realitzats per l'entitat per al seu immobilitzat</b>	<b>0</b>	0%
<b>6. Altres ingressos de gestió ordinària</b>	<b>714.215</b>	2%
<b>7. Excessos de provisions</b>	<b>0</b>	0%
<b>A) TOTAL INGRESSOS DE GESTIÓ ORDINÀRIA (1+2+3+4+5+6+7)</b>	<b>43.072.698</b>	100%
<b>8. Despeses de personal</b>	<b>-17.693.560</b>	45%
a. Sous, salaris i assimilats	-14.051.305	36%
b. Càrregues socials	-3.642.255	9%
<b>9. Transferències i subvencions concedides</b>	<b>-5.118.301</b>	13%
<b>10. Aprovisionaments</b>	<b>0</b>	0%
<b>11. Altres despeses de gestió ordinària</b>	<b>-16.647.041</b>	42%
<b>12. Amortització de l'immobilitzat</b>	<b>-52.452</b>	0%
<b>B) TOTAL DESPESES DE GESTIÓ ORDINÀRIA (8+9+10+11+12)</b>	<b>-39.511.353</b>	100%
<b>I. Resultat (estalvi o desestalvi) de la gestió ordinària (A+B)</b>	<b>3.561.345</b>	105%
<b>13. Deteriorament de valor i resultats per alienació de l'immobilitzat no finan</b>	<b>0</b>	
a. Deteriorament de valor	0	
b. Baixes i alienacions	0	
c. Imputació de subvencions per a l'immobilitzat no financer	0	
<b>14. Altres partides no ordinàries</b>	<b>82.623</b>	
a. Ingressos	83.057	
b. Despeses	-434	
<b>II. Resultat de les operacions no financeres (I+13+14)</b>	<b>3.643.968</b>	107%
<b>15. Ingressos financers</b>	<b>63.797</b>	
a. De participacions en instruments de patrimoni	26	
b. De valors representatius de deute, de crèdits i d'altres invers.fres.	63.770	
<b>16. Despeses financeres</b>	<b>-80.990</b>	
a. Per deutes amb entitats del grup, multigrup i associades	-624	
b. Altres	-80.367	
<b>17. Despeses financeres imputades a l'actiu</b>	<b>0</b>	
<b>18. Variació del valor raonable en actius i passius financers</b>	<b>0</b>	
a. Derivats financers	0	
b. Altres actius i passius a valor raonable amb imputació a resultats	0	
c. Imputació resultat de l'exercici per actius fers disp. per a la venda	0	
<b>19. Diferències de canvi</b>	<b>0</b>	
<b>20. Deteriorament de valor, baixes i alienacions d'actius i passius financers</b>	<b>-222.127</b>	
<b>21. Subvencions per al finançament d'operacions financeres</b>	<b>0</b>	
<b>III. Resultat de les operacions financeres (15+16+17+18+19+20+21)</b>	<b>-239.321</b>	-7%
<b>IV. Resultat (estalvi o desestalvi) net de l'exercici (II + III)</b>	<b>3.404.647</b>	100%
Ajustos en el compte del resultat de l'exercici anterior	0	
<b>Resultat de l'exercici anterior ajustat (IV+Ajustos)</b>	<b>3.404.647</b>	

## D'ALTRES DADES SIGNIFICATIVES (Imports en euros)

D'altres deutes a llarg termini	<b>1.412.499</b>
1. Obligacions i altres valors negociables	0
2. Deutes amb entitats de crèdit	1.412.499
3. Derivats financers	0
4. Altres deutes	0

D'altres deutes a curt termini	<b>4.465.306</b>
1. Obligacions i altres valors negociables	0
2. Deutes amb entitats de crèdit	2.223.636
3. Derivats financers	0
4. Altres deutes	2.241.670

TIPUS: MANCOMUNITAT	MODEL COMPTABLE: NORMAL	TOTAL ENTITATS AGREGADES: 28
TOTAL COMUNITAT VALENCIANA		

1. ESTAT TOTAL DE CANVIS EN EL PATRIMONI NET (Model Normal)	I. PATRIMONI	II. PATRIMONI GFNFRA	III. AJUSTOS PER CANVI VALOR	IV. SUBVENCIONS REBUDES	TOTAL
A. PATRIMONI NET AL FINAL DE L'EXERCICI ANTERIOR	48.182.219	33.182.585	0	329.683	81.694.486
B. AJUSTOS PER CANVIS DE CRITERIS COMPTABLES I CORRECCIÓ D'ERRORS	0	93.153	0	0	93.153
C. PATRIMONI NET INICIAL AJUSTAT DE L'EXERCICI ACTUAL (A+B)	48.182.219	33.275.738	0	329.683	81.787.640
D. VARIACIONS DEL PATRIMONI NET EXERCICI ACTUAL	898.739	2.640.902	0	231.790	3.771.431
1. Ingressos i despeses reconegudes en l'exercici	0	3.404.647	0	62.213	3.466.859
2. Operacions patrimonials amb l'entitat o entitats propietàries	0	0	0	0	0
3. Altres variacions del patrimoni net	898.739	-763.744	0	169.577	304.571
E. PATRIMONI NET AL FINAL DE L'EXERCICI ACTUAL (C+D)	49.080.958	35.916.640	0	561.472	85.559.071

2. ESTAT D'INGRESSOS I DESPESES RECONEGUTS	IMPORT	ESTAT DE FLUXOS D'EFECTIU	IMPORT
<b>I. Resultat econòmic i patrimonial</b>	<b>3.404.647</b>	<b>I. FLUXOS D'EFECTIU DE LES ACTIVITATS DE GESTIÓ</b>	
<b>II. Ingressos i despeses reconeguts directament en el patrimoni net:</b>		<b>A) Cobraments:</b>	55.738.517
1. Immobilitzat no financer	0	1. Ingressos tributaris i urbanístics	0
1.1. Ingressos	0	2. Transferències i subvencions rebudes	34.498.375
1.2. Despeses	0	3. Vendes i prestacions de serveis	5.524.317
2. Actius i passius financers	0	4. Gestió de recursos recaptadors per compte d'altres ens	0
2.1. Ingressos	0	5. Interessos i dividendes cobrats	60.955
2.2. Despeses	0	6. Altres cobraments	15.654.870
3. Cobertures comptables	0	<b>B) Pagaments:</b>	52.583.637
3.1. Ingressos	0	7. Despeses de personal	17.257.001
3.2. Despeses	0	8. Transferències i subvencions concedides	4.853.928
4. Subvencions rebudes	4.271.444	9. Aprovisionaments	0
<b>Total ingressos i despeses reconeguts directament en el patrimoni net: (1+2+3+4)</b>	<b>4.271.444</b>	10. Altres despeses de gestió	16.173.469
<b>III. Transferència al compte del resultat econòmic i patrimonial o al valor inicial de la partida coberta:</b>		11. Gestió de recursos recaptats per compte d'altres ens	0
1. Immobilitzat no financer	0	12. Interessos pagats	107.013
2. Actius i passius financers	0	13. Altres pagaments	14.192.226
3. Cobertures comptables	0	<b>Fluxos nets d'efectiu per activitats de gestió (+A-B)</b>	<b>3.154.880</b>
3.1. Imports transferits al compte del resultat econòmic i patrimonial	0	<b>II. FLUXOS D'EFECTIU DE LES ACTIVITATS D'INVERSIÓ</b>	
3.2. Imports transferits al valor inicial de la partida coberta	0	<b>C) Cobraments:</b>	7.265
4. Subvencions rebudes	-4.209.231	1. Venda d'inversions reals	0
<b>Total transferència al compte del resultat econòmic i patrimonial o al valor inicial de la partida coberta: (1 + 2 + 3 + 4)</b>	<b>-4.209.231</b>	2. Venda d'actius financers	7.265
<b>IV. Total ingressos i despeses reconeguts (I + II + III)</b>	<b>3.466.859</b>	3. Unitat d'activitat	0
<b>3. ESTAT D'OPERACIONS AMB L'ENTITAT O ENTITATS PROPIETÀRIES</b>	<b>IMPORT</b>	4. Altres cobraments de les activitats d'inversió	0
<b>a) OPERACIONS PATRIMONIALS AMB L'ENTITAT O ENTITATS PROPIETÀRIES</b>		<b>D) Pagaments:</b>	2.493.148
1. Aportació patrimonial dinerària	0	5. Compra d'inversions reals	2.481.368
2. Aportació de béns i drets	0	6. Compra d'actius financers	11.780
3. Assumpció i condonació de passius financers	0	7. Unitat d'activitat	0
4. Altres aportacions de l'entitat o entitats propietàries	0	8. Altres pagaments de les activitats d'inversió	0
5. (-) Devolució de béns i drets	0	<b>Fluxos nets d'efectiu per activitats d'inversió (+C-D)</b>	<b>-2.485.883</b>
6. (-) Altres devolucions a l'entitat o entitats propietàries	0	<b>III. FLUXOS D'EFECTIU DE LES ACTIVITATS DE FINANÇAMENT</b>	
<b>TOTAL</b>	<b>0</b>	<b>E) Augments en el patrimoni:</b>	0
<b>b) ALTRES OPERACIONS AMB L'ENTITAT O ENTITATS PROPIETÀRIES</b>		1. Cobraments per aportacions de l'entitat o entitats propietàries	0
<b>I. Ingressos i despeses reconeguts directament en el compte del resultat economicopatrimonial (1+2+3)</b>	<b>8.425.704</b>	<b>F) Pagaments a l'entitat o entitats propietàries:</b>	0
1. Transferències i subvencions immobilitzat no financer	8.425.704	2. Devolució d'aportacions i repartiment de resultats a l'entitat o entitats	0
1.1. Ingressos	8.601.607	<b>G) Cobraments per emissió de passius financers:</b>	302.070
1.2. Despeses	-175.903	3. Obligacions i altres valors negociables	0
2. Prestacions de serveis i venda de béns	0	4. Préstecs rebuts	302.070
2.1. Ingressos	0	5. Altres deutes	0
2.2. Despeses	0	<b>H) Pagaments per reemborsament de passius financers:</b>	217.446
3. Altres	0	6. Obligacions i altres valors negociables	0
3.1. Ingressos	0	7. Préstecs rebuts	217.446
3.2. Despeses	0	8. Altres deutes	0
<b>II. Ingressos i despeses reconeguts directament en el patrimoni net (1+2)</b>	<b>0</b>	<b>Fluxos nets d'efectiu per activitats de finançament (+E-F+G-H)</b>	<b>84.624</b>
1. Subvencions rebudes	0	<b>IV. FLUXOS D'EFECTIU PENDENTS DE CLASSIFICACIÓ</b>	
2. Altres	0	<b>I) Cobraments pendents d'aplicació</b>	1.885.913
<b>TOTAL (I + II)</b>	<b>8.425.704</b>	<b>J) Pagaments pendents d'aplicació</b>	1.955.469
		<b>Fluxos nets d'efectiu pendents de classificació (+I-J)</b>	<b>-69.556</b>
		<b>V. EFECTE DE LES VARIACIONS DELS TIPUS DE CANVI</b>	<b>0</b>
		<b>VI. INCREMENT/DISMINUCIÓ NETA DE L'EFECTIU I ACTIUS LÍQUIDS EQUIVALENTS A L' EFECTIU (+II+III+IV+V)</b>	<b>684.065</b>
		<b>Efectiu i actius líquids equivalents a l'efectiu a l'inici de l'exercici</b>	<b>12.976.948</b>
		<b>Efectiu i actius líquids equivalents a l'efectiu al final de l'exercici</b>	<b>13.661.013</b>

TIPUS: MANCOMUNITAT

TOTAL COMUNITAT VALENCIANA

MODEL COMPTABLE SIMPLIFICAT

TOTAL ENTITATS AGREGADES:

17

## BALANÇ DE SITUACIÓ MODEL SIMPLIFICAT (importos en euros)

ACTIU		%	PATRIMONI NET I PASSIU		%
<b>A. ACTIU NO CORRENT</b>	<b>9.818.145</b>	58%	<b>A.PATRIMONI NET</b>	<b>12.115.327</b>	71%
I.Immobilitzat intangible	44.306	0%	I. Patrimoni	3.393.344	20%
II.Immobilitzat material	9.773.839	57%	II.Patrimoni generat	8.487.821	50%
III.Inversions immobiliàries	0	0%	1.Resultats d'exercicis anteriors	7.176.339	42%
IV.Patrimoni públic del sòl	0	0%	2.Resultat de l'exercici	1.311.482	8%
V.Inversions financeres a llarg termini	0	0%	III.Subvencions rebudes pendents d'imputació a resultats	234.162	1%
VI.Deutors i altres comptes per cobrar a llarg termini	0	0%	<b>B.PASSIU NO CORRENT</b>	<b>1.667.925</b>	10%
<b>B. ACTIU CORRENT</b>	<b>7.250.374</b>	42%	I.Provisions a llarg termini	0	0%
I.Deutors i altres comptes per cobrar a curt termini	4.089.314	24%	II.Deutes a llarg termini	1.667.925	10%
II.Inversions financeres a curt termini	3.508	0%	III.Creditors i altres comptes per pagar a llarg termini	0	0%
III.Ajustos per periodificació	0	0%	<b>C.PASSIU CORRENT</b>	<b>3.285.267</b>	19%
IV. Efectiu i altres actius líquids equivalents	3.157.551	18%	I.Provisions a curt termini	0	0%
1.Actius líquids equivalents	0	0%	II.Deutes a curt termini	297.553	2%
2.Tresoreria	3.157.551	18%	III.Creditors i altres comptes per pagar a curt termini	2.987.713	18%
			IV.Ajustos per periodificació a curt termini	0	0%
<b>TOTAL ACTIU ( A + B )</b>	<b>17.068.519</b>	<b>100%</b>	<b>TOTAL PATRIMONI NET I PASSIU ( A + B + C )</b>	<b>17.068.519</b>	<b>100%</b>

## COMPTE DEL RESULTAT ECONOMICOPATRIMONIAL

%

## D'ALTRES DADES SIGNIFICATIVES (importos en euros)

<b>1. Ingressos tributaris i urbanístics</b>	<b>106.019</b>	1%
a. Impostos	0	0%
b. Taxes	102.411	1%
c. Contribucions especials	3.608	0%
d. Ingressos urbanístics	0	0%
<b>2. Transferències i subvencions rebudes</b>	<b>11.551.314</b>	99%
a. De l'exercici	9.754.738	69%
a.1. Transferències	8.124.050	69%
a.2. Subvencions rebudes per a finançar despeses de l'exercici	1.630.689	14%
a.3.Subvencions per a cancel·lar passius que no impliquen finançament espe.	0	0%
b. Imputació de subvencions per a l'immobilitzat no financer	770.891	7%
c. Imputació de subvencions per a actius corrents i altres	1.025.685	9%
<b>3. Prestacions de serveis</b>	<b>12.872</b>	0%
<b>4. Treballs realitzats per l'entitat per al seu immobilitzat</b>	<b>0</b>	0%
<b>5. Altres ingressos de gestió ordinària</b>	<b>32.461</b>	0%
<b>6. Excessos de provisions</b>	<b>0</b>	0%
<b>A) TOTAL INGRESSOS DE GESTIÓ ORDINÀRIA (1+2+3+4+5+6)</b>	<b>11.702.666</b>	43%
<b>7. Despeses de personal</b>	<b>-4.370.081</b>	43%
<b>8. Transferències i subvencions concedides</b>	<b>-1.436.830</b>	14%
<b>9. Altres despeses de gestió ordinària</b>	<b>-4.271.008</b>	42%
a. Subministraments i serveis exteriors	-4.265.732	42%
b. Tributs i altres	-5.276	0%
<b>10. Amortització de l'immobilitzat</b>	<b>-75.109</b>	1%
<b>B) TOTAL DESPESES DE GESTIÓ ORDINÀRIA (7+8+9+10)</b>	<b>-10.153.029</b>	100%
<b>I. Resultat (estalvi o desestalvi) de la gestió ordinària (A+B)</b>	<b>1.549.637</b>	118%
<b>11. Deteriorament de valor i resultats per alienació de l'immobilitzat no financer</b>	<b>0</b>	0%
a. Deteriorament de valor	0	0%
b. Baixes i alienacions	0	0%
c. Imputació de subvencions per a l'immobilitzat no financer	0	0%
<b>12. Altres partides no ordinàries</b>	<b>-165.094</b>	-12%
a. Ingressos	-346	0%
b. Despeses	-164.749	-12%
<b>II. Resultat de les operacions no financeres (I+11+12)</b>	<b>1.384.543</b>	106%
<b>13. Ingressos financers</b>	<b>101</b>	
a. De participacions en instruments de patrimoni	69	
b. De valors representatius de deute, de crèdits i d'altres invers.fres.	32	
<b>14. Despeses financeres</b>	<b>-50.604</b>	
a. Per deutes	-50.604	
b. Despeses financeres imputades a l'actiu	0	
<b>15. Variació del valor raonable en actius financers</b>	<b>0</b>	
<b>16. Deteriorament de valor, baixes i alienacions d'actius i passius financers</b>	<b>-68.566</b>	
<b>17. Subvencions per al finançament d'operacions financeres</b>	<b>46.008</b>	
<b>III. Resultat de les operacions financeres (13+14+15+16+17)</b>	<b>-73.061</b>	-6%
<b>IV. Resultat (estalvi o desestalvi) net de l'exercici (II + III)</b>	<b>1.311.482</b>	100%
Ajustos en el compte del resultat de l'exercici anterior	0	
<b>Resultat de l'exercici anterior ajustat (IV+Ajustos)</b>	<b>1.311.482</b>	

Deutes a llarg termini	<b>1.667.925</b>
1. Deutes amb entitats de crèdit	1.667.925
2. Altres deutes	0
3. Obligacions i altres valors negociables	0

Deutes a curt termini	<b>297.553</b>
1. Deutes amb entitats de crèdit	274.543
2. Altres deutes	23.010
3. Obligacions i altres valors negociables	0

TIPUS: MANCOMUNITAT

TOTAL COMUNITAT VALENCIANA

MODEL COMPTABLE SIMPLIFICAT

TOTAL ENTITATS AGREGADES:

17

1. ESTAT TOTAL DE CANVIS EN EL PATRIMONI NET (Model simplificat)	I. PATRIMONI	II.PATRIMONI GENERAT	III. SUBVENCIONS REBUDES	TOTAL
<b>A. PATRIMONI NET AL FINAL DE L'EXERCICI ANTERIOR</b>	3.318.366	8.283.166	78.261	11.679.793
<b>B. AJUSTOS PER CANVIS DE CRITERIS COMPTABLES I CORRECCIÓ D'ERRORS</b>	0	-35.493	0	-35.493
<b>C. PATRIMONI NET INICIAL AJUSTAT DE L'EXERCICI ACTUAL (A+B)</b>	3.318.366	8.247.673	78.261	11.644.300
<b>D. VARIACIONS DEL PATRIMONI NET EXERCICI ACTUAL</b>	74.977	240.147	155.901	471.026
1. Ingressos i despeses reconegudes en l'exercici	0	1.311.482	155.901	1.467.383
2. Operacions patrimonials amb l'entitat o entitats propietàries	0	0	0	0
3. Altres variacions del patrimoni net	74.977	-1.071.334	0	-996.357
<b>E. PATRIMONI NET AL FINAL DE L'EXERCICI ACTUAL (C+D)</b>	3.393.344	8.487.821	234.162	12.115.327

2. ESTAT D'OPERACIONS AMB L'ENTITAT O ENTITATS PROPIETÀRIES	<u>IMPORT</u>
1. Aportació patrimonial dinerària	0
2. Aportació de béns i drets	0
3. Assumpció i condonació de passius financers	0
4. Altres aportacions de l'entitat o entitats propietàries	0
<b>TOTAL</b>	<b>0</b>

**ANNEX 3.4 Àrees Metropolitanas**

ANEXO 3.4 Áreas Metropolitanas

**ANNEX 3.4.1 Informació agregada, a escala autonòmica.**

ANEXO 3.4.1 Información agregada, a nivel autonómico.

TIPUS: ÀREA METROPOLITANA  
TOTAL COMUNITAT VALENCIANA

TOTAL ENTITATS AGREGADES:

1

## LIQUIDACIÓ DEL PRESSUPOST (importos en euros)

PREVISIONS PRESSUPOSTÀRIES									
CAPÍTOLS INGRESSOS	INICIAL	MODIFICACIÓ	DEFINITIVA	DRETS R. NETS	(b)	RECAPT. NETA	(c)	PENT. COBR	EXCÉS/DEF.PREV
1. Impostos directes	0	0	0	0	--	0	--	0	0
2. Impostos indirectes	0	0	0	0	--	0	--	0	0
3. Taxes i d'altres ingressos	70.618.636	2.864.199	73.482.835	73.674.455	100	64.802.273	88	8.872.183	191.621
4. Transferències corrents	0	0	0	880.301	--	880.301	100	0	880.301
5. Ingressos patrimonials	250	0	250	25.619	10.248	21.030	82	4.589	25.369
6. Alienacions inversions reals	0	0	0	0	--	0	--	0	0
7. Transferències capital	0	0	0	0	--	0	--	0	0
8. Actius financers	0	2.840.206	2.840.206	7.013	0	4.763	68	2.250	-2.833.193
9. Passius financers	0	0	0	0	--	0	--	0	0
<b>TOTAL INGRESSOS</b>	<b>70.618.886</b>	<b>5.704.405</b>	<b>76.323.291</b>	<b>74.587.388</b>	<b>98</b>	<b>65.708.366</b>	<b>88</b>	<b>8.879.022</b>	<b>-1.735.903</b>

CRÈDITS PRESSUPOSTARIS									
CAPÍTOLS DESPESES	INICIAL	MODIFICACIÓ	DEFINITIVA	OBLIGS. R. NETES	(b)	PAGS. LÍQUIDS	(c)	PENT. PAG.	ROMAN. CRÈDIT
1. Personal	2.226.825	0	2.226.825	1.989.711	89	1.979.970	100	9.741	237.114
2. Béns i serveis	66.465.915	2.864.199	69.330.114	65.542.046	--	56.940.943	87	8.601.103	3.788.068
3. Despeses financeres	236.055	0	236.055	45.479	19	42.411	93	3.067	190.576
4. Transferències corrents	44.300	0	44.300	4.140	9	1.140	28	3.000	40.160
5. Fons de contingència	0	0	0	0	--	0	--	0	0
6. Inversions reals	263.050	0	263.050	81.281	31	80.606	99	675	181.769
7. Transferències capital	0	0	0	0	--	0	--	0	0
8. Actius financers	0	3.900	3.900	3.900	100	3.900	100	0	0
9. Passius financers	1.382.741	2.836.306	4.219.047	4.219.047	100	4.219.047	100	0	0
<b>TOTAL DESPESES</b>	<b>70.618.886</b>	<b>5.704.405</b>	<b>76.323.291</b>	<b>71.885.605</b>	<b>94</b>	<b>63.268.018</b>	<b>88</b>	<b>8.617.586</b>	<b>4.437.686</b>

SITUACIÓ ECONÒMICA	INICIAL	MODIFICACIÓ	DEFINITIVA	FINAL	MOVIMENT DE FONDS	DEUTORS - CREDITORS
INGRESSOS - DESPESES	0	0	0	2.701.783	2.440.348	261.436

## LIQUIDACIÓ DE PRESSUPOSTS TANCATS (importos en euros)

DRETS PENDENTS COBRAMENT	SALDO INICIAL	MODIFICACIONS	(a)	TOTAL DRETS ANUL.LATS	TOTAL DRETS CANCEL.LATS	RECAPTACIÓ	(d)	PENT. COBR.
		12.683.483	36.662	0	331.848	0	6.923.090	56
OBLIGS. PENDENTS PAGAMENT	SALDO INICIAL	MODIFICACIONS I ANUL.LACIONS	(a)	TOTAL OBLIG RECON.	PRESCRIPCIONS	PAGAMENTS	(d)	PENT. PAG.
		11.217.550	0	0	11.217.550	0	11.214.526	100

(a) index de modificació; (b) Grau d'execució del pressupost; (c) Grau de realització de cobrat/pagat.

RESULTAT PRESSUPOSTARI (importos en euros)	DRETS RECONEGUTS NETS	OBLIGACIONS RECONEGUDES NETES	AJUSTOS	RESULTAT PRESSUPOSTARI
a) Operacions corrents	74.580.375	67.581.376		6.998.999
b) Operacions de capital	0	81.281		-81.281
<b>1. Total operacions no financeres (a+b)</b>	<b>74.580.375</b>	<b>67.662.657</b>		<b>6.917.718</b>
c) Actius financers	7.013	3.900		3.113
d) Passius financers	0	4.219.047		-4.219.047
<b>2. Total operacions financeres (c+d)</b>	<b>7.013</b>	<b>4.222.947</b>		<b>-4.215.934</b>
<b>I. RESULTAT PRESSUPOSTARI DE L'EXERCICI (I=1+2)</b>	<b>74.587.388</b>	<b>71.885.604</b>		<b>2.701.784</b>
<b>AJUSTOS</b>				
3. Crèdits gastats finançats amb romanent de tresoreria per a despeses gener.			2.836.306	
4. Desviacions de finançament negatives de l'exercici.			0	
5. Desviacions de finançament positives de l'exercici.			0	
<b>II. TOTAL AJUSTOS (II= 3+4-5)</b>			<b>2.836.306</b>	
<b>RESULTAT PRESSUPOSTARI AJUSTAT</b>				<b>5.538.090</b>

## INDICADORS FINANCERS I PATRIMONIALS

## VALOR

1. Liquiditat immediata	8,43%
2. Liquiditat a curt termini	179,47%
3. Liquiditat general	125,75%
4. Endeutament per habitant	N/A
5. Endeutament	35,46%
6. Relació d'endeutament	1089,43%
7. Flux de caixa	432,54%
8. Període mitjà de pagament a creditors comercials	11,81
9. Període mitjà de cobrament	81,68
10.1 Estructura dels ingressos	
10.1.a. Ingressos tributaris i urbanístics	95,79%
10.1.b. Transferències i subvencions rebudes	0,00%
10.1.c. Vendes i prestació de serveis	0,00%
10.1.d. Resta d'Ingressos de gestió ordinària	4,21%
10.2 Estructura de les despeses	
10.2.a. Despeses de personal	2,95%
10.2.b. Transferències de subvencions concedides	0,01%
10.2.c. Provisionaments	0,00%
10.2.d. Resta de despeses de gestió ordinària	96,92%
10.3 Cobertura de les despeses corrents	92,71%

## INDICADORS PRESSUPOSTARIS DE DESPESES

## VALOR

11. Execució del pressupost de despeses	94,19%
12. Realització de pagaments	88,01%
13. Despeses per habitant	N/A
14. Inversió per habitant	N/A
15. Esforç inversor	0,11%

## INDICADORS PRESSUPOSTARIS D'INGRESSOS

16. Execució del pressupost d'Ingressos	97,73%
17. Realització de cobraments	88,10%
18. Autonomia	98,82%
19. Autonomia fiscal	93,44%
20. Superàvit o dèficit per habitant	N/A

## INDICADORS PRESSUPOSTARIS D'EXERCICIS TANCATS

21. Realització pagaments d'exercicis tancats	99,97%
22. Realització cobraments d'exercicis tancats	55,88%

## ESTAT DE ROMANENT DE TRESORERIA (importos en euros)

<b>1. Fons líquids</b>	<b>808.422</b>
<b>2. Drets pendents de cobrament</b>	<b>16.407.710</b>
- del pressupost corrent	8.879.022
- de pressuposts tancats	5.465.207
- d'operacions no pressupostàries	2.063.481
<b>3. Obligacions pendents de pagament</b>	<b>8.859.003</b>
- del pressupost corrent	8.617.586
- de pressuposts tancats	3.024
- d'operacions no pressupostàries	238.393
<b>4. Partides pendents d'aplicació</b>	<b>-343.706</b>
(-) cobraments realitzats pendents d'aplic. defin.	464.842
(+) pagaments realitzats pendents d'aplic. defin.	121.135
<b>I. Romanent de tresoreria total (1+2-3+4)</b>	<b>8.013.422</b>
<b>II. Saldos de cobrament dubtós</b>	<b>5.465.207</b>
<b>III. Excés de finançament afectat</b>	<b>0</b>
<b>IV. Romanents de tresoreria per a despeses generals (I - II - III)</b>	<b>2.548.215</b>



TIPUS: ÀREA METROPOLITANA  
TOTAL COMUNITAT VALENCIANA

TOTAL ENTITATS AGREGADES:

1

## INFORMACIÓ DE LA DESPESA PER ÀREA A ESCALA D'OBLIGACIONS RECONEGUDES (IMPORT EN EUROS)

DESPESES	2017
1. Serveis públics bàsics	63.807.323
1.3 Seguretat i mobilitat ciutadana	0
1.5 Habitatge i urbanisme	0
1.6 Benestar comunitari	63.807.323
1.7 Medi ambient	0
2. Actuacions de protecció i promoció social	0
2.1 Pensions	0
2.2 D'altres prestacions econòmiques a favor d'empleats	0
2.3 Serveis socials i promoció social	0
2.4 Foment de l'ocupació	0
3. Producció de béns públics de caràcter preferent	0
3.1 Sanitat	0
3.2 Educació	0
3.3 Cultura	0
3.4 Esport	0
4. Actuacions de caràcter econòmic	0
4.1 Agricultura, ramaderia i pesca	0
4.2 Indústria i energia	0
4.3 Comerç, turisme i petites i mitjanes empreses	0
4.4 Transport públic	0
4.5 Infraestructures	0
4.6 Investigació, desenvolupament i innovació	0
4.9 D'altres actuacions de caràcter econòmic	0
6. Regulació econòmica de caràcter general	0
9. Actuacions de caràcter general	3.854.335
9.1 Òrgans de govern	75.674
9.2 Serveis de caràcter general	1.206.975
9.3 Administració financera i tributària	2.571.686
9.4 Transferències a altres administracions públiques	0
0. Deute públic	4.223.947
0.1 Deute públic	4.223.947
<b>TOTAL DESPESES</b>	<b>71.885.605</b>

TIPUS: ÀREA METROPOLITANA  
TOTAL COMUNITAT VALENCIANA

MODEL COMPTABLE: NORMAL

TOTAL ENTITATS AGREGADES:

1

## BALANÇ DE SITUACIÓ MODEL NORMAL (Imports en euros)

ACTIU		%	PATRIMONI NET I PASSIU		%
<b>A. ACTIU NO CORRENT</b>	<b>17.475.023</b>	59%	<b>A.PATRIMONI NET</b>	<b>19.064.474</b>	65%
I.Immobilitzat intangible	664	0%	I. Patrimoni	36.546.308	124%
II.Immobilitzat material	16.650.557	56%	II.Patrimoni generat	-17.481.835	-59%
III.Inversions immobiliàries	662.353	2%	1.Resultats d'exercicis anteriors	-20.998.123	-71%
IV.Patrimoni públic del sòl	0	0%	2.Resultat de l'exercici	3.516.289	12%
V.Inversions financeres a llarg termini en entitats del grup, multigrup i associades	0	0%	III.Ajustos per canvi de valor	0	0%
VI.Inversions financeres a llarg termini	32.264	0%	IV.Subvencions rebudes pendents d'imputació a resultats	0	0%
VII.Deutors i altres comptes per cobrar a llarg termini	129.186	0%	<b>B.PASSIU NO CORRENT</b>	<b>880.511</b>	3%
<b>B. ACTIU CORRENT</b>	<b>12.062.494</b>	41%	I.Provisions a llarg termini	0	0%
I. Actius en estat de venda	0	0%	II.Deutes a llarg termini	880.511	3%
II. Existències	0	0%	III.Deutes amb entitats del grup, multigrup i associades a llarg term	0	0%
III.Deutors i altres comptes per cobrar a curt termini	11.246.529	38%	IV.Creditors i altres comptes per pagar a llarg termini	0	0%
IV.Inversions financeres a curt termini en entitats del grup, multigrup i associades	0	0%	V.Ajustos per periodificació a llarg termini	0	0%
V.Inversions financeres a curt termini	7.542	0%	<b>C.PASSIU CORRENT</b>	<b>9.592.532</b>	32%
VI.Ajustos per periodificació	0	0%	I.Provisions a curt termini	0	0%
VII. Efectiu i altres actius líquids equivalents	808.422	3%	II.Deutes a curt termini	284.625	1%
			III.Deutes amb entitats del grup, multigrup i associades a curt t.	0	0%
			IV.Creditors i altres comptes per pagar a curt termini	9.307.907	32%
			V.Ajustos per periodificació a curt termini	0	0%
<b>TOTAL ACTIU ( A + B )</b>	<b>29.537.517</b>	<b>100%</b>	<b>TOTAL PATRIMONI NET I PASSIU ( A + B + C )</b>	<b>29.537.517</b>	<b>100%</b>

## COMPTE DEL RESULTAT ECONOMICOPATRIMONIAL

		%
<b>1. Ingressos tributaris i urbanístics</b>	<b>69.697.938</b>	96%
<b>2. Transferències i subvencions rebudes</b>	<b>0</b>	0%
a. De l'exercici	0	0%
b. Imputació de subvencions per a l'immobilitzat no financer	0	0%
c. Imputació de subvencions per a actius corrents i altres	0	0%
<b>3. Vendes i prestacions de serveis</b>	<b>0</b>	0%
a. Vendes	0	0%
b. Prestació de serveis	0	0%
c. Imputació d'ingressos per actius construïts o adquirits per a altres entitats	0	0%
<b>4. Variació d'existències de productes acabats i en curs de fabricació i deter</b>	<b>0</b>	0%
<b>5. Treballs realitzats per l'entitat per al seu immobilitzat</b>	<b>0</b>	0%
<b>6. Altres ingressos de gestió ordinària</b>	<b>3.064.547</b>	4%
<b>7. Excessos de provisions</b>	<b>0</b>	0%
<b>A) TOTAL INGRESSOS DE GESTIÓ ORDINÀRIA (1+2+3+4+5+6+7)</b>	<b>72.762.486</b>	100%
<b>8. Despeses de personal</b>	<b>-1.989.711</b>	3%
a. Sous, salaris i assimilats	-1.670.733	2%
b. Càrregues socials	-318.978	0%
<b>9. Transferències i subvencions concedides</b>	<b>-4.140</b>	0%
<b>10. Aprovisionaments</b>	<b>0</b>	0%
<b>11. Altres despeses de gestió ordinària</b>	<b>-65.376.175</b>	97%
<b>12. Amortització de l'immobilitzat</b>	<b>-84.551</b>	0%
<b>B) TOTAL DESPESES DE GESTIÓ ORDINÀRIA (8+9+10+11+12)</b>	<b>-67.454.577</b>	100%
<b>I. Resultat (estalvi o desestalvi) de la gestió ordinària (A+B)</b>	<b>5.307.908</b>	151%
<b>13. Deteriorament de valor i resultats per alienació de l'immobilitzat no finan</b>	<b>-2.004</b>	
a. Deteriorament de valor	0	
b. Baixes i alienacions	-2.004	
c. Imputació de subvencions per a l'immobilitzat no financer	0	
<b>14. Altres partides no ordinàries</b>	<b>764.349</b>	
a. Ingressos	764.349	
b. Despeses	0	
<b>II. Resultat de les operacions no financeres (I+13+14)</b>	<b>6.070.253</b>	173%
<b>15. Ingressos financers</b>	<b>176.353</b>	
a. De participacions en instruments de patrimoni	0	
b. De valors representatius de deute, de crèdits i d'altres invers.fres.	176.353	
<b>16. Despeses financeres</b>	<b>-35.628</b>	
a. Per deutes amb entitats del grup, multigrup i associades	0	
b. Altres	-35.628	
<b>17. Despeses financeres imputades a l'actiu</b>	<b>0</b>	
<b>18. Variació del valor raonable en actius i passius financers</b>	<b>0</b>	
a. Derivats financers	0	
b. Altres actius i passius a valor raonable amb imputació a resultats	0	
c. Imputació resultat de l'exercici per actius fers disp. per a la venda	0	
<b>19. Diferències de canvi</b>	<b>0</b>	
<b>20. Deteriorament de valor, baixes i alienacions d'actius i passius financers</b>	<b>-2.694.688</b>	
<b>21. Subvencions per al finançament d'operacions financeres</b>	<b>0</b>	
<b>III. Resultat de les operacions financeres (15+16+17+18+19+20+21)</b>	<b>-2.553.964</b>	-73%
<b>IV. Resultat (estalvi o desestalvi) net de l'exercici (II + III)</b>	<b>3.516.289</b>	100%
Ajustos en el compte del resultat de l'exercici anterior	0	
<b>Resultat de l'exercici anterior ajustat (IV+Ajustos)</b>	<b>3.516.289</b>	

## D'ALTRES DADES SIGNIFICATIVES (Imports en euros)

D'altres deutes a llarg termini	<b>880.511</b>
1. Obligacions i altres valors negociables	0
2. Deutes amb entitats de crèdit	877.193
3. Derivats financers	0
4. Altres deutes	3.318

D'altres deutes a curt termini	<b>284.625</b>
1. Obligacions i altres valors negociables	0
2. Deutes amb entitats de crèdit	255.003
3. Derivats financers	0
4. Altres deutes	29.622

TIPUS: ÀREA METROPOLITANA  
TOTAL COMUNITAT VALENCIANA

MODEL COMPTABLE: NORMAL

TOTAL ENTITATS AGREGADES:

1

1. ESTAT TOTAL DE CANVIS EN EL PATRIMONI NET (Model Normal)	I. PATRIMONI	II. PATRIMONI GFNFRA	III. AJUSTOS PER CANVI VALOR	IV. SUBVENCIONS REBUDES	TOTAL
A. PATRIMONI NET AL FINAL DE L'EXERCICI ANTERIOR	36.546.308	-20.702.937	0	0	15.843.371
B. AJUSTOS PER CANVIS DE CRITERIS COMPTABLES I CORRECCIÓ D'ERRORS	0	0	0	0	0
C. PATRIMONI NET INICIAL AJUSTAT DE L'EXERCICI ACTUAL (A+B)	36.546.308	-20.702.937	0	0	15.843.371
D. VARIACIONS DEL PATRIMONI NET EXERCICI ACTUAL	0	3.221.103	0	0	3.221.103
1. Ingressos i despeses reconegudes en l'exercici	0	3.516.289	0	0	3.516.289
2. Operacions patrimonials amb l'entitat o entitats propietàries	0	0	0	0	0
3. Altres variacions del patrimoni net	0	-295.186	0	0	-295.186
E. PATRIMONI NET AL FINAL DE L'EXERCICI ACTUAL (C+D)	36.546.308	-17.481.835	0	0	19.064.474

2. ESTAT D'INGRESSOS I DESPESES RECONEGUTS	IMPORT	ESTAT DE FLUXOS D'EFECTIU	IMPORT
<b>I. Resultat econòmic i patrimonial</b>	<b>3.516.289</b>	<b>I. FLUXOS D'EFECTIU DE LES ACTIVITATS DE GESTIÓ</b>	
<b>II. Ingressos i despeses reconeguts directament en el patrimoni net:</b>		<b>A) Cobraments:</b>	93.595.639
1. Immobilitzat no financer	0	1. Ingressos tributaris i urbanístics	66.878.550
1.1. Ingressos	0	2. Transferències i subvencions rebudes	1.112.409
1.2. Despeses	0	3. Vendes i prestacions de serveis	300
2. Actius i passius financers	0	4. Gestió de recursos recaptadors per compte d'altres ens	0
2.1. Ingressos	0	5. Interessos i dividendes cobrats	0
2.2. Despeses	0	6. Altres cobraments	25.604.380
3. Cobertures comptables	0	<b>B) Pagaments:</b>	91.174.362
3.1. Ingressos	0	7. Despeses de personal	1.979.970
3.2. Despeses	0	8. Transferències i subvencions concedides	2.848
4. Subvencions rebudes	0	9. Aprovisionaments	0
<b>Total ingressos i despeses reconeguts directament en el patrimoni net: (1+2+3+4)</b>	<b>0</b>	10. Altres despeses de gestió	68.120.782
<b>III. Transferència al compte del resultat econòmic i patrimonial o al valor inicial de la partida coberta:</b>		11. Gestió de recursos recaptats per compte d'altres ens	0
1. Immobilitzat no financer	0	12. Interessos pagats	66.162
2. Actius i passius financers	0	13. Altres pagaments	21.004.600
3. Cobertures comptables	0	<b>Fluxos nets d'efectiu per activitats de gestió (+A-B)</b>	<b>2.421.277</b>
3.1. Imports transferits al compte del resultat econòmic i patrimonial	0	<b>II. FLUXOS D'EFECTIU DE LES ACTIVITATS D'INVERSIÓ</b>	
3.2. Imports transferits al valor inicial de la partida coberta	0	<b>C) Cobraments:</b>	2.550
4. Subvencions rebudes	0	1. Venda d'inversions reals	0
<b>Total transferència al compte del resultat econòmic i patrimonial o al valor inicial de la partida coberta: (1 + 2 + 3 + 4)</b>	<b>0</b>	2. Venda d'actius financers	2.550
<b>IV. Total ingressos i despeses reconeguts (I + II + III)</b>	<b>3.516.289</b>	3. Unitat d'activitat	0
<b>3. ESTAT D'OPERACIONS AMB L'ENTITAT O ENTITATS PROPIETÀRIES</b>	<b>IMPORT</b>	4. Altres cobraments de les activitats d'inversió	0
<b>a) OPERACIONS PATRIMONIALS AMB L'ENTITAT O ENTITATS PROPIETÀRIES</b>		<b>D) Pagaments:</b>	93.735
1. Aportació patrimonial dinerària	0	5. Compra d'inversions reals	89.835
2. Aportació de béns i drets	0	6. Compra d'actius financers	3.900
3. Assumpció i condonació de passius financers	0	7. Unitat d'activitat	0
4. Altres aportacions de l'entitat o entitats propietàries	0	8. Altres pagaments de les activitats d'inversió	0
5. (-) Devolució de béns i drets	0	<b>Fluxos nets d'efectiu per activitats d'inversió (+C-D)</b>	<b>-91.185</b>
6. (-) Altres devolucions a l'entitat o entitats propietàries	0	<b>III. FLUXOS D'EFECTIU DE LES ACTIVITATS DE FINANÇAMENT</b>	
<b>TOTAL</b>	<b>0</b>	<b>E) Augments en el patrimoni:</b>	0
<b>b) ALTRES OPERACIONS AMB L'ENTITAT O ENTITATS PROPIETÀRIES</b>		1. Cobraments per aportacions de l'entitat o entitats propietàries	0
<b>I. Ingressos i despeses reconeguts directament en el compte del resultat economicopatrimonial (1+2+3)</b>	<b>0</b>	<b>F) Pagaments a l'entitat o entitats propietàries:</b>	0
1. Transferències i subvencions immobilitzat no financer	0	2. Devolució d'aportacions i repartiment de resultats a l'entitat o entitats	0
1.1. Ingressos	0	<b>G) Cobraments per emissió de passius financers:</b>	18.641
1.2. Despeses	0	3. Obligacions i altres valors negociables	0
2. Prestacions de serveis i venda de béns	0	4. Préstecs rebuts	0
2.1. Ingressos	0	5. Altres deutes	18.641
2.2. Despeses	0	<b>H) Pagaments per reemborsament de passius financers:</b>	4.237.688
3. Altres	0	6. Obligacions i altres valors negociables	0
3.1. Ingressos	0	7. Préstecs rebuts	4.219.047
3.2. Despeses	0	8. Altres deutes	18.641
<b>II. Ingressos i despeses reconeguts directament en el patrimoni net (1+2)</b>	<b>0</b>	<b>Fluxos nets d'efectiu per activitats de finançament (+E-F+G-H)</b>	<b>-4.219.047</b>
1. Subvencions rebudes	0	<b>IV. FLUXOS D'EFECTIU PENDENTS DE CLASSIFICACIÓ</b>	
2. Altres	0	<b>I) Cobraments pendents d'aplicació</b>	404.814
<b>TOTAL (I + II)</b>	<b>0</b>	<b>J) Pagaments pendents d'aplicació</b>	117.670
		<b>Fluxos nets d'efectiu pendents de classificació (+I-J)</b>	<b>287.144</b>
		<b>V. EFECTE DE LES VARIACIONS DELS TIPUS DE CANVI</b>	<b>0</b>
		<b>VI. INCREMENT/DISMINUCIÓ NETA DE L'EFECTIU I ACTIUS LÍQUIDS EQUIVALENTS A L' EFECTIU (+II+III+IV+V)</b>	<b>-1.601.811</b>
		<b>Efectiu i actius líquids equivalents a l'efectiu a l'inici de l'exercici</b>	<b>2.410.233</b>
		<b>Efectiu i actius líquids equivalents a l'efectiu al final de l'exercici</b>	<b>808.422</b>

**ANNEX 3.5 Entitats locals menors**

ANEXO 3.5 Entidades locales menores

**ANNEX 3.5.1 Informació agregada, a escala autonòmica.**

ANEXO 3.5.1 Información agregada, a nivel autonómico.

TIPUS: ENTITAT LOCAL MENOR  
TOTAL COMUNITAT VALENCIANA

TOTAL ENTITATS AGREGADES:

7

## LIQUIDACIÓ DEL PRESSUPOST (importos en euros)

PREVISIONS PRESSUPOSTÀRIES									
CAPÍTOLS INGRESSOS	INICIAL	MODIFICACIÓ	DEFINITIVA	DRETS R. NETS	(b)	RECAPT. NETA	(c)	PENT. COBR	EXCÉS/DEF.PREV
1. Impostos directes	923	0	923	996	108	996	100	0	73
2. Impostos indirectes	300	0	300	321	107	321	100	0	21
3. Taxes i d'altres ingressos	543.212	27.578	570.790	622.583	109	556.001	89	66.582	51.793
4. Transferències corrents	3.538.173	411.350	3.949.523	4.096.651	104	3.970.804	97	125.847	147.127
5. Ingressos patrimonials	9.629	0	9.629	14.124	147	14.124	100	0	4.495
6. Alienacions inversions reals	4	0	4	0	0	0	--	0	-4
7. Transferències capital	373.277	888.858	1.262.135	858.078	68	632.503	74	225.575	-404.058
8. Actius financers	6.000	303.860	309.860	0	0	0	--	0	-309.860
9. Passius financers	0	0	0	0	--	0	--	0	0
<b>TOTAL INGRESSOS</b>	<b>4.471.518</b>	<b>1.631.647</b>	<b>6.103.165</b>	<b>5.592.753</b>	<b>92</b>	<b>5.174.748</b>	<b>93</b>	<b>418.004</b>	<b>-510.413</b>
CRÈDITS PRESSUPOSTARIS									
CAPÍTOLS DESPESES	INICIAL	MODIFICACIÓ	DEFINITIVA	OBLIGS. R. NETES	(b)	PAGS. LÍQUIDS	(c)	PENT. PAG.	ROMAN. CRÈDIT
1. Personal	1.348.576	-22.848	1.325.728	1.219.463	92	1.219.463	100	0	106.265
2. Béns i serveis	2.235.141	309.106	2.544.247	2.287.883	90	2.132.608	93	155.276	256.363
3. Despeses financeres	5.827	0	5.827	2.637	45	2.637	100	0	3.189
4. Transferències corrents	130.943	18.016	148.959	114.030	77	107.259	94	6.771	34.929
5. Fons de contingència	1.000	0	1.000	0	--	0	--	0	1.000
6. Inversions reals	641.526	1.331.397	1.972.923	1.133.556	57	1.122.098	99	11.458	839.367
7. Transferències capital	26.503	176	26.679	25.696	96	22.475	87	3.221	984
8. Actius financers	6.000	0	6.000	3.000	50	3.000	100	0	3.000
9. Passius financers	11.700	-4.200	7.500	6.552	87	6.552	100	0	948
<b>TOTAL DESPESES</b>	<b>4.407.215</b>	<b>1.631.647</b>	<b>6.038.862</b>	<b>4.792.816</b>	<b>79</b>	<b>4.616.091</b>	<b>96</b>	<b>176.725</b>	<b>1.246.046</b>
SITUACIÓ ECONÒMICA									
INICIAL	MODIFICACIÓ	DEFINITIVA	FINAL	MOVIMENT DE FONS	DEUTORS - CREDITORS				
INGRESSOS - DESPESES	64.303	0	64.303	799.937	558.657	241.279			

## LIQUIDACIÓ DE PRESSUPOSTS TANCATS (importos en euros)

DRETS PENDENTS COBRAMENT	SALDO INICIAL	MODIFICACIONS	(a)	TOTAL DRETS ANUL.LATS	TOTAL DRETS CANCEL.LATS	RECAPTACIÓ	(d)	PENT. COBR.
		843.919	496	0	8.672	26.129	697.692	86
OBLIGS. PENDENTS PAGAMENT	SALDO INICIAL	MODIFICACIONS I ANUL.LACIONS	(a)	TOTAL OBLIG RECON.	PRESCRIPCIONS	PAGAMENTS	(d)	PENT. PAG.
		223.385	99.709	45	323.094	0	310.803	96

(a) index de modificació; (b) Grau d'execució del pressupost; (c) Grau de realització de cobrat/pagat.

RESULTAT PRESSUPOSTARI (importos en euros)	DRETS RECONEGUTS NETS	OBLIGACIONS RECONEGUTS NETES	AJUSTOS	RESULTAT PRESSUPOSTARI
a) Operacions corrents	4.734.675	3.624.013		1.110.662
b) Operacions de capital	858.078	1.159.251		-301.173
<b>1. Total operacions no financeres (a+b)</b>	<b>5.592.753</b>	<b>4.783.264</b>		<b>809.488</b>
c) Actius financers	0	3.000		-3.000
d) Passius financers	0	6.552		-6.552
<b>2. Total operacions financeres (c+d)</b>	<b>0</b>	<b>9.552</b>		<b>-9.552</b>
<b>I. RESULTAT PRESSUPOSTARI DE L'EXERCICI (I=1+2)</b>	<b>5.592.753</b>	<b>4.792.816</b>		<b>799.937</b>
AJUSTOS				
3. Crèdits gastats finançats amb romanent de tresoreria per a despeses gener.			168.728	
4. Desviacions de finançament negatives de l'exercici.			195.855	
5. Desviacions de finançament positives de l'exercici.			61.275	
<b>II. TOTAL AJUSTOS (II= 3+4-5)</b>			<b>303.308</b>	
<b>RESULTAT PRESSUPOSTARI AJUSTAT</b>			<b>1.103.245</b>	

## INDICADORS FINANCERS I PATRIMONIALS

VALOR

1. Liquiditat immediata	727,32%
2. Liquiditat a curt termini	888,72%
3. Liquiditat general	868,54%
4. Endeutament per habitant	N/A
5. Endeutament	1,88%
6. Relació d'endeutament	485,17%
7. Flux de caixa	22,27%
8. Període mitjà de pagament a creditors comercials	-13,49
9. Període mitjà de cobrament	156,77
10.1 Estructura dels ingressos	
10.1.a. Ingressos tributaris i urbanístics	8,49%
10.1.b. Transferències i subvencions rebudes	88,81%
10.1.c. Vendes i prestació de serveis	1,03%
10.1.d. Resta d'Ingressos de gestió ordinària	1,67%
10.2 Estructura de les despeses	
10.2.a. Despeses de personal	32,68%
10.2.b. Transferències de subvencions concedid	3,80%
10.2.c. Provisionaments	0,00%
10.2.d. Resta de despeses de gestió ordinària	62,07%
10.3 Cobertura de les despeses corrents	68,09%

## INDICADORS PRESSUPOSTARIS DE DESPESES

VALOR

11. Execució del pressupost de despeses	79,37%
12. Realització de pagaments	96,31%
13. Despeses per habitant	N/A
14. Inversió per habitant	N/A
15. Esforç inversor	24,19%

## INDICADORS PRESSUPOSTARIS D'INGRESSOS

16. Execució del pressupost d'Ingressos	91,64%
17. Realització de cobraments	92,53%
18. Autonomia	15,73%
19. Autonomia fiscal	10,06%
20. Superàvit o dèficit per habitant	N/A

## INDICADORS PRESSUPOSTARIS D'EXERCICIS TANCATS

21. Realització pagaments d'exercicis tancats	96,20%
22. Realització cobraments d'exercicis tancat	83,48%

## ESTAT DE ROMANENT DE TRESORERIA (importos en euros)

<b>1. Fons líquids</b>	<b>2.471.309</b>
<b>2. Drets pendents de cobrament</b>	<b>548.430</b>
- del pressupost corrent	418.004
- de pressuposts tancats	111.923
- d'operacions no pressupostàries	18.503
<b>3. Obligacions pendents de pagament</b>	<b>330.108</b>
- del pressupost corrent	176.725
- de pressuposts tancats	12.291
- d'operacions no pressupostàries	141.092
<b>4. Partides pendents d'aplicació</b>	<b>244</b>
(-) cobraments realitzats pendents d'aplic. defin.	2.829
(+) pagaments realitzats pendents d'aplic. defin.	3.073
<b>I. Romanent de tresoreria total (1+2-3+4)</b>	<b>2.689.875</b>
<b>II. Saldos de cobrament dubtós</b>	<b>95.727</b>
<b>III. Excés de finançament afectat</b>	<b>51.934</b>
<b>IV. Romanents de tresoreria per a despeses generals (I - II - III)</b>	<b>2.542.214</b>

TIPUS: ENTITAT LOCAL MENOR  
 TOTAL COMUNITAT VALENCIANA

TOTAL ENTITATS AGREGADES:

7

## INFORMACIÓ DE LA DESPESA PER ÀREA A ESCALA D'OBLIGACIONS RECONEGUDES (IMPORT EN EUROS)

DESPESES	2017
1. Serveis públics bàsics	1.637.934
1.3 Seguretat i mobilitat ciutadana	16.257
1.5 Habitatge i urbanisme	496.972
1.6 Benestar comunitari	659.689
1.7 Medi ambient	465.017
2. Actuacions de protecció i promoció social	96.522
2.1 Pensions	4.298
2.2 D'altres prestacions econòmiques a favor d'empleats	0
2.3 Serveis socials i promoció social	50.514
2.4 Foment de l'ocupació	41.709
3. Producció de béns públics de caràcter preferent	1.148.205
3.1 Sanitat	118.751
3.2 Educació	373.478
3.3 Cultura	466.522
3.4 Esport	189.455
4. Actuacions de caràcter econòmic	147.352
4.1 Agricultura, ramaderia i pesca	0
4.2 Indústria i energia	138
4.3 Comerç, turisme i petites i mitjanes empreses	101.620
4.4 Transport públic	4.560
4.5 Infraestructures	38.577
4.6 Investigació, desenvolupament i innovació	1.661
4.9 D'altres actuacions de caràcter econòmic	795
6. Regulació econòmica de caràcter general	0
9. Actuacions de caràcter general	1.753.840
9.1 Òrgans de govern	193.506
9.2 Serveis de caràcter general	1.420.774
9.3 Administració financera i tributària	116.660
9.4 Transferències a altres administracions públiques	22.901
0. Deute públic	8.963
0.1 Deute públic	8.963
<b>TOTAL DESPESES</b>	<b>4.792.816</b>

TIPUS: ENTITAT LOCAL MENOR

TOTAL COMUNITAT VALENCIANA

MODEL COMPTABLE: NORMAL

TOTAL ENTITATS AGREGADES:

5

## BALANÇ DE SITUACIÓ MODEL NORMAL (Imports en euros)

ACTIU		%	PATRIMONI NET I PASSIU		%
<b>A. ACTIU NO CORRENT</b>	<b>17.246.507</b>	<b>88%</b>	<b>A.PATRIMONI NET</b>	<b>19.117.195</b>	<b>98%</b>
I.Immobilitzat intangible	23.656	0%	I. Patrimoni	3.781.790	19%
II.Immobilitzat material	17.222.851	88%	II.Patrimoni generat	15.335.405	79%
III.Inversions immobiliàries	0	0%	1.Resultats d'exercicis anteriors	13.723.386	70%
IV.Patrimoni públic del sòl	0	0%	2.Resultat de l'exercici	1.612.019	8%
V.Inversions financeres a llarg termini en entitats del grup, multigrup i associades	0	0%	III.Ajustos per canvi de valor	0	0%
VI.Inversions financeres a llarg termini	0	0%	IV.Subvencions rebudes pendents d'imputació a resultats	0	0%
VII.Deutors i altres comptes per cobrar a llarg termini	0	0%	<b>B.PASSIU NO CORRENT</b>	<b>70.034</b>	<b>0%</b>
<b>B. ACTIU CORRENT</b>	<b>2.244.369</b>	<b>12%</b>	I.Provisions a llarg termini	0	0%
I. Actius en estat de venda	0	0%	II.Deutes a llarg termini	70.034	0%
II. Existències	0	0%	III.Deutes amb entitats del grup, multigrup i associades a llarg term	0	0%
III.Deutors i altres comptes per cobrar a curt termini	449.872	2%	IV.Creditors i altres comptes per pagar a llarg termini	0	0%
IV.Inversions financeres a curt termini en entitats del grup, multigrup i associades	0	0%	V.Ajustos per periodificació a llarg termini	0	0%
V.Inversions financeres a curt termini	24.013	0%	<b>C.PASSIU CORRENT</b>	<b>303.646</b>	<b>2%</b>
VI.Ajustos per periodificació	0	0%	I.Provisions a curt termini	0	0%
VII. Efectiu i altres actius líquids equivalents	1.770.483	9%	II.Deutes a curt termini	54.974	0%
			III.Deutes amb entitats del grup, multigrup i associades a curt t.	0	0%
			IV.Creditors i altres comptes per pagar a curt termini	248.672	1%
			V.Ajustos per periodificació a curt termini	0	0%
<b>TOTAL ACTIU ( A + B )</b>	<b>19.490.876</b>	<b>100%</b>	<b>TOTAL PATRIMONI NET I PASSIU ( A + B + C )</b>	<b>19.490.876</b>	<b>100%</b>

## COMPTE DEL RESULTAT ECONOMICOPATRIMONIAL

		%
<b>1. Ingressos tributaris i urbanístics</b>	<b>431.720</b>	<b>9%</b>
<b>2. Transferències i subvencions rebudes</b>	<b>3.993.976</b>	<b>87%</b>
a. De l'exercici	3.987.145	87%
b. Imputació de subvencions per a l'immobilitzat no financer	6.831	0%
c. Imputació de subvencions per a actius corrents i altres	0	0%
<b>3. Vendes i prestacions de serveis</b>	<b>49.863</b>	<b>1%</b>
a. Vendes	625	0%
b. Prestació de serveis	49.238	1%
c. Imputació d'ingressos per actius construïts o adquirits per a altres entitats	0	0%
<b>4. Variació d'existències de productes acabats i en curs de fabricació i deter</b>	<b>0</b>	<b>0%</b>
<b>5. Treballs realitzats per l'entitat per al seu immobilitzat</b>	<b>0</b>	<b>0%</b>
<b>6. Altres ingressos de gestió ordinària</b>	<b>91.579</b>	<b>2%</b>
<b>7. Excessos de provisions</b>	<b>0</b>	<b>0%</b>
<b>A) TOTAL INGRESSOS DE GESTIÓ ORDINÀRIA (1+2+3+4+5+6+7)</b>	<b>4.567.138</b>	<b>100%</b>
<b>8. Despeses de personal</b>	<b>-921.776</b>	<b>30%</b>
a. Sous, salaris i assimilats	-714.545	23%
b. Càrregues socials	-207.231	7%
<b>9. Transferències i subvencions concedides</b>	<b>-109.397</b>	<b>4%</b>
<b>10. Aprovisionaments</b>	<b>0</b>	<b>0%</b>
<b>11. Altres despeses de gestió ordinària</b>	<b>-1.985.927</b>	<b>64%</b>
<b>12. Amortització de l'immobilitzat</b>	<b>-77.937</b>	<b>3%</b>
<b>B) TOTAL DESPESES DE GESTIÓ ORDINÀRIA (8+9+10+11+12)</b>	<b>-3.095.037</b>	<b>100%</b>
<b>I. Resultat (estalvi o desestalvi) de la gestió ordinària (A+B)</b>	<b>1.472.101</b>	<b>91%</b>
<b>13. Deteriorament de valor i resultats per alienació de l'immobilitzat no finan</b>	<b>0</b>	
a. Deteriorament de valor	0	
b. Baixes i alienacions	0	
c. Imputació de subvencions per a l'immobilitzat no financer	0	
<b>14. Altres partides no ordinàries</b>	<b>-892</b>	
a. Ingressos	1.343	
b. Despeses	-2.235	
<b>II. Resultat de les operacions no financeres (I+13+14)</b>	<b>1.471.209</b>	<b>91%</b>
<b>15. Ingressos financers</b>	<b>12.841</b>	
a. De participacions en instruments de patrimoni	0	
b. De valors representatius de deute, de crèdits i d'altres invers.fres.	12.841	
<b>16. Despeses financeres</b>	<b>-2.400</b>	
a. Per deutes amb entitats del grup, multigrup i associades	0	
b. Altres	-2.400	
<b>17. Despeses financeres imputades a l'actiu</b>	<b>0</b>	
<b>18. Variació del valor raonable en actius i passius financers</b>	<b>0</b>	
a. Derivats financers	0	
b. Altres actius i passius a valor raonable amb imputació a resultats	0	
c. Imputació resultat de l'exercici per actius fers disp. per a la venda	0	
<b>19. Diferències de canvi</b>	<b>0</b>	
<b>20. Deteriorament de valor, baixes i alienacions d'actius i passius financers</b>	<b>34.514</b>	
<b>21. Subvencions per al finançament d'operacions financeres</b>	<b>95.854</b>	
<b>III. Resultat de les operacions financeres (15+16+17+18+19+20+21)</b>	<b>140.809</b>	<b>9%</b>
<b>IV. Resultat (estalvi o desestalvi) net de l'exercici (II + III)</b>	<b>1.612.019</b>	<b>100%</b>
Ajustos en el compte del resultat de l'exercici anterior	0	
<b>Resultat de l'exercici anterior ajustat (IV+Ajustos)</b>	<b>1.612.019</b>	

## D'ALTRES DADES SIGNIFICATIVES (Imports en euros)

D'altres deutes a llarg termini	<b>70.034</b>
1. Obligacions i altres valors negociables	0
2. Deutes amb entitats de crèdit	70.034
3. Derivats financers	0
4. Altres deutes	0

D'altres deutes a curt termini	<b>54.974</b>
1. Obligacions i altres valors negociables	0
2. Deutes amb entitats de crèdit	0
3. Derivats financers	0
4. Altres deutes	54.974

TIPUS: ENTITAT LOCAL MENOR

TOTAL COMUNITAT VALENCIANA

MODEL COMPTABLE: NORMAL

TOTAL ENTITATS AGREGADES:

5

1. ESTAT TOTAL DE CANVIS EN EL PATRIMONI NET (Model Normal)	I. PATRIMONI	II. PATRIMONI GFNFRAT	III. AJUSTOS PER CANVI VALOR	IV. SUBVENCIONS REBUDES	TOTAL
A. PATRIMONI NET AL FINAL DE L'EXERCICI ANTERIOR	3.781.790	13.830.934	0	0	17.612.725
B. AJUSTOS PER CANVIS DE CRITERIS COMPTABLES I CORRECCIÓ D'ERRORS	0	-99.213	0	0	-99.213
C. PATRIMONI NET INICIAL AJUSTAT DE L'EXERCICI ACTUAL (A+B)	3.781.790	13.731.722	0	0	17.513.512
D. VARIACIONS DEL PATRIMONI NET EXERCICI ACTUAL	0	1.603.683	0	0	1.603.683
1. Ingressos i despeses reconegudes en l'exercici	0	1.612.019	0	0	1.612.019
2. Operacions patrimonials amb l'entitat o entitats propietàries	0	0	0	0	0
3. Altres variacions del patrimoni net	0	-8.335	0	0	-8.335
E. PATRIMONI NET AL FINAL DE L'EXERCICI ACTUAL (C+D)	3.781.790	15.335.405	0	0	19.117.195

2. ESTAT D'INGRESSOS I DESPESES RECONEGUTS	IMPORT	ESTAT DE FLUXOS D'EFECTIU	IMPORT
<b>I. Resultat econòmic i patrimonial</b>	<b>1.612.019</b>	<b>I. FLUXOS D'EFECTIU DE LES ACTIVITATS DE GESTIÓ</b>	
<b>II. Ingressos i despeses reconeguts directament en el patrimoni net:</b>		<b>A) Cobraments:</b>	5.305.471
1. Immobilitzat no financer	0	1. Ingressos tributaris i urbanístics	1.372
1.1. Ingressos	0	2. Transferències i subvencions rebudes	4.349.394
1.2. Despeses	0	3. Vendes i prestacions de serveis	597.321
2. Actius i passius financers	0	4. Gestió de recursos recaptadors per compte d'altres ens	0
2.1. Ingressos	0	5. Interessos i dividendes cobrats	14.257
2.2. Despeses	0	6. Altres cobraments	343.126
3. Cobertures comptables	0	<b>B) Pagaments:</b>	3.465.485
3.1. Ingressos	0	7. Despeses de personal	921.776
3.2. Despeses	0	8. Transferències i subvencions concedides	117.726
4. Subvencions rebudes	6.831	9. Aprovisionaments	0
<b>Total ingressos i despeses reconeguts directament en el patrimoni net: (1+2+3+4)</b>	<b>6.831</b>	10. Altres despeses de gestió	2.080.318
<b>III. Transferència al compte del resultat econòmic i patrimonial o al valor inicial de la partida coberta:</b>		11. Gestió de recursos recaptats per compte d'altres ens	0
1. Immobilitzat no financer	0	12. Interessos pagats	2.449
2. Actius i passius financers	0	13. Altres pagaments	343.216
3. Cobertures comptables	0	<b>Fluxos nets d'efectiu per activitats de gestió (+A-B)</b>	<b>1.839.987</b>
3.1. Imports transferits al compte del resultat econòmic i patrimonial	0	<b>II. FLUXOS D'EFECTIU DE LES ACTIVITATS D'INVERSIÓ</b>	
3.2. Imports transferits al valor inicial de la partida coberta	0	<b>C) Cobraments:</b>	0
4. Subvencions rebudes	-6.831	1. Venda d'inversions reals	0
<b>Total transferència al compte del resultat econòmic i patrimonial o al valor inicial de la partida coberta: (1 + 2 + 3 + 4)</b>	<b>-6.831</b>	2. Venda d'actius financers	0
<b>IV. Total ingressos i despeses reconeguts (I + II + III)</b>	<b>1.612.019</b>	3. Unitat d'activitat	0
<b>3. ESTAT D'OPERACIONS AMB L'ENTITAT O ENTITATS PROPIETÀRIES</b>	<b>IMPORT</b>	4. Altres cobraments de les activitats d'inversió	0
<b>a) OPERACIONS PATRIMONIALS AMB L'ENTITAT O ENTITATS PROPIETÀRIES</b>		<b>D) Pagaments:</b>	1.083.499
1. Aportació patrimonial dinerària	0	5. Compra d'inversions reals	1.080.499
2. Aportació de béns i drets	0	6. Compra d'actius financers	3.000
3. Assumpció i condonació de passius financers	0	7. Unitat d'activitat	0
4. Altres aportacions de l'entitat o entitats propietàries	0	8. Altres pagaments de les activitats d'inversió	0
5. (-) Devolució de béns i drets	0	<b>Fluxos nets d'efectiu per activitats d'inversió (+C-D)</b>	<b>-1.083.499</b>
6. (-) Altres devolucions a l'entitat o entitats propietàries	0	<b>III. FLUXOS D'EFECTIU DE LES ACTIVITATS DE FINANÇAMENT</b>	
<b>TOTAL</b>	<b>0</b>	<b>E) Augments en el patrimoni:</b>	0
<b>b) ALTRES OPERACIONS AMB L'ENTITAT O ENTITATS PROPIETÀRIES</b>		1. Cobraments per aportacions de l'entitat o entitats propietàries	0
<b>I. Ingressos i despeses reconeguts directament en el compte del resultat economicopatrimonial (1+2+3)</b>	<b>17.363</b>	<b>F) Pagaments a l'entitat o entitats propietàries:</b>	0
1. Transferències i subvencions immobilitzat no financer	17.363	2. Devolució d'aportacions i repartiment de resultats a l'entitat o entitats	0
1.1. Ingressos	61.649	<b>G) Cobraments per emissió de passius financers:</b>	0
1.2. Despeses	-44.286	3. Obligacions i altres valors negociables	0
2. Prestacions de serveis i venda de béns	0	4. Préstecs rebuts	0
2.1. Ingressos	0	5. Altres deutes	0
2.2. Despeses	0	<b>H) Pagaments per reemborsament de passius financers:</b>	6.552
3. Altres	0	6. Obligacions i altres valors negociables	0
3.1. Ingressos	0	7. Préstecs rebuts	6.552
3.2. Despeses	0	8. Altres deutes	0
<b>II. Ingressos i despeses reconeguts directament en el patrimoni net (1+2)</b>	<b>0</b>	<b>Fluxos nets d'efectiu per activitats de finançament (+E-F+G-H)</b>	<b>-6.552</b>
1. Subvencions rebudes	0	<b>IV. FLUXOS D'EFECTIU PENDENTS DE CLASSIFICACIÓ</b>	
2. Altres	0	<b>I) Cobraments pendents d'aplicació</b>	154.108
<b>TOTAL (I + II)</b>	<b>17.363</b>	<b>J) Pagaments pendents d'aplicació</b>	143.484
		<b>Fluxos nets d'efectiu pendents de classificació (+I-J)</b>	<b>10.624</b>
		<b>V. EFECTE DE LES VARIACIONS DELS TIPUS DE CANVI</b>	<b>0</b>
		<b>VI. INCREMENT/DISMINUCIÓ NETA DE L'EFECTIU I ACTIUS LÍQUIDS EQUIVALENTS A L' EFECTIU (+II+III+IV+V)</b>	<b>760.559</b>
		<b>Efectiu i actius líquids equivalents a l'efectiu a l'inici de l'exercici</b>	<b>1.009.924</b>
		<b>Efectiu i actius líquids equivalents a l'efectiu al final de l'exercici</b>	<b>1.770.483</b>



TIPUS: ENTITAT LOCAL MENOR  
TOTAL COMUNITAT VALENCIANA

MODEL COMPTABLE SIMPLIFICAT

TOTAL ENTITATS AGREGADES:

2

## BALANÇ DE SITUACIÓ MODEL SIMPLIFICAT (importos en euros)

ACTIU		%	PATRIMONI NET I PASSIU		%
<b>A. ACTIU NO CORRENT</b>	<b>1.567.684</b>	69%	<b>A.PATRIMONI NET</b>	<b>2.238.339</b>	98%
I.Immobilitzat intangible	0	0%	I. Patrimoni	1.081.878	48%
II.Immobilitzat material	1.563.446	69%	II.Patrimoni generat	1.156.461	51%
III.Inversions immobiliàries	4.237	0%	1.Resultats d'exercicis anteriors	879.923	39%
IV.Patrimoni públic del sòl	0	0%	2.Resultat de l'exercici	276.538	12%
V.Inversions financeres a llarg termini	0	0%	III.Subvencions rebudes pendents d'imputació a resultats	0	0%
VI.Deutors i altres comptes per cobrar a llarg termini	0	0%	<b>B.PASSIU NO CORRENT</b>	<b>0</b>	0%
<b>B. ACTIU CORRENT</b>	<b>706.793</b>	31%	I.Provisions a llarg termini	0	0%
I.Deutors i altres comptes per cobrar a curt termini	1.803	0%	II.Deutes a llarg termini	0	0%
II.Inversions financeres a curt termini	4.100	0%	III.Creditors i altres comptes per pagar a llarg termini	0	0%
III.Ajustos per periodificació	0	0%	<b>C.PASSIU CORRENT</b>	<b>36.138</b>	2%
IV. Efectiu i altres actius líquids equivalents	700.890	31%	I.Provisions a curt termini	0	0%
1.Actius líquids equivalents	0	0%	II.Deutes a curt termini	0	0%
2.Tresoreria	700.890	31%	III.Creditors i altres comptes per pagar a curt termini	36.138	2%
			IV.Ajustos per periodificació a curt termini	0	0%
<b>TOTAL ACTIU ( A + B )</b>	<b>2.274.477</b>	<b>100%</b>	<b>TOTAL PATRIMONI NET I PASSIU ( A + B + C )</b>	<b>2.274.477</b>	<b>100%</b>

## COMPTE DEL RESULTAT ECONOMICOPATRIMONIAL

%

## D'ALTRES DADES SIGNIFICATIVES (importos en euros)

<b>1. Ingressos tributaris i urbanístics</b>	<b>33.537</b>	4%
a. Impostos	0	0%
b. Taxes	32.727	4%
c. Contribucions especials	0	0%
d. Ingressos urbanístics	810	0%
<b>2. Transferències i subvencions rebudes</b>	<b>872.584</b>	96%
a. De l'exercici	872.584	88%
a.1. Transferències	805.454	88%
a.2. Subvencions rebudes per a finançar despeses de l'exercici	67.130	7%
a.3.Subvencions per a cancel·lar passius que no impliquen finançament espe.	0	0%
b. Imputació de subvencions per a l'immobilitzat no financer	0	0%
c. Imputació de subvencions per a actius corrents i altres	0	0%
<b>3. Prestacions de serveis</b>	<b>6.370</b>	1%
<b>4. Treballs realitzats per l'entitat per al seu immobilitzat</b>	<b>0</b>	0%
<b>5. Altres ingressos de gestió ordinària</b>	<b>0</b>	0%
<b>6. Excessos de provisions</b>	<b>0</b>	0%
<b>A) TOTAL INGRESSOS DE GESTIÓ ORDINÀRIA (1+2+3+4+5+6)</b>	<b>912.492</b>	47%
<b>7. Despeses de personal</b>	<b>-297.687</b>	47%
<b>8. Transferències i subvencions concedides</b>	<b>-32.303</b>	5%
<b>9. Altres despeses de gestió ordinària</b>	<b>-306.092</b>	48%
a. Subministraments i serveis exteriors	-303.909	48%
b. Tributs i altres	-2.183	0%
<b>10. Amortització de l'immobilitzat</b>	<b>0</b>	0%
<b>B) TOTAL DESPESES DE GESTIÓ ORDINÀRIA (7+8+9+10)</b>	<b>-636.082</b>	100%
<b>I. Resultat (estalvi o desestalvi) de la gestió ordinària (A+B)</b>	<b>276.410</b>	100%
<b>11. Deteriorament de valor i resultats per alienació de l'immobilitzat no financer</b>	<b>0</b>	0%
a. Deteriorament de valor	0	0%
b. Baixes i alienacions	0	0%
c. Imputació de subvencions per a l'immobilitzat no financer	0	0%
<b>12. Altres partides no ordinàries</b>	<b>100</b>	0%
a. Ingressos	100	0%
b. Despeses	0	0%
<b>II. Resultat de les operacions no financeres (I+11+12)</b>	<b>276.510</b>	100%
<b>13. Ingressos financers</b>	<b>217</b>	
a. De participacions en instruments de patrimoni	145	
b. De valors representatius de deute, de crèdits i d'altres invers.fres.	72	
<b>14. Despeses financeres</b>	<b>-189</b>	
a. Per deutes	-189	
b. Despeses financeres imputades a l'actiu	0	
<b>15. Variació del valor raonable en actius financers</b>	<b>0</b>	
<b>16. Deteriorament de valor, baixes i alienacions d'actius i passius financers</b>	<b>0</b>	
<b>17. Subvencions per al finançament d'operacions financeres</b>	<b>0</b>	
<b>III. Resultat de les operacions financeres (13+14+15+16+17)</b>	<b>29</b>	0%
<b>IV. Resultat (estalvi o desestalvi) net de l'exercici (II + III)</b>	<b>276.538</b>	100%
Ajustos en el compte del resultat de l'exercici anterior	0	
<b>Resultat de l'exercici anterior ajustat (IV+Ajustos)</b>	<b>276.538</b>	

Deutes a llarg termini	<b>0</b>
1. Deutes amb entitats de crèdit	0
2. Altres deutes	0
3. Obligacions i altres valors negociables	0

Deutes a curt termini	<b>0</b>
1. Deutes amb entitats de crèdit	0
2. Altres deutes	0
3. Obligacions i altres valors negociables	0

TIPUS: ENTITAT LOCAL MENOR  
TOTAL COMUNITAT VALENCIANA

MODEL COMPTABLE SIMPLIFICAT

TOTAL ENTITATS AGREGADES:

2

1. ESTAT TOTAL DE CANVIS EN EL PATRIMONI NET (Model simplificat)	I. PATRIMONI	II.PATRIMONI GENERAT	III. SUBVENCIONS REBUDES	TOTAL
<b>A. PATRIMONI NET AL FINAL DE L'EXERCICI ANTERIOR</b>	1.081.878	879.923	0	1.961.801
<b>B. AJUSTOS PER CANVIS DE CRITERIS COMPTABLES I CORRECCIÓ D'ERRORS</b>	0	0	0	0
<b>C. PATRIMONI NET INICIAL AJUSTAT DE L'EXERCICI ACTUAL (A+B)</b>	1.081.878	879.923	0	1.961.801
<b>D. VARIACIONS DEL PATRIMONI NET EXERCICI ACTUAL</b>	0	276.538	0	276.538
1. Ingressos i despeses reconegudes en l'exercici	0	276.538	0	276.538
2. Operacions patrimonials amb l'entitat o entitats propietàries	0	0	0	0
3. Altres variacions del patrimoni net	0	0	0	0
<b>E. PATRIMONI NET AL FINAL DE L 'EXERCICI ACTUAL (C+D)</b>	1.081.878	1.156.461	0	2.238.339

2. ESTAT D'OPERACIONS AMB L'ENTITAT O ENTITATS PROPIETÀRIES	<u>IMPORT</u>
1. Aportació patrimonial dinerària	0
2. Aportació de béns i drets	0
3. Assumpció i condonació de passius financers	0
4. Altres aportacions de l'entitat o entitats propietàries	0
<b>TOTAL</b>	<b>0</b>

**ANNEX 3.6 Consorcis**

ANEXO 3.6 Consorcios

**ANNEX 3.6.1 Informació agregada a escala autonòmica.**

ANEXO 3.6.1 Información agregada a nivel autonómico.

TIPUS: CONSORCIS  
TOTAL COMUNITAT VALENCIANA

TOTAL ENTITATS AGREGADES: 30

## LIQUIDACIÓ DEL PRESSUPOST (importos en euros)

PREVISIONS PRESSUPOSTÀRIES									
CAPÍTOLS INGRESSOS	INICIAL	MODIFICACIÓ	DEFINITIVA	DRETS R. NETS	(b)	RECAPT. NETA	(c)	PENT. COBR	EXCÉS/DEF.PREV
1. Impostos directes	0	0	0	0	--	0	--	0	0
2. Impostos indirectes	0	0	0	0	--	0	--	0	0
3. Taxes i d'altres ingressos	28.071.534	-3.528.617	24.542.917	25.135.705	102	22.151.971	88	2.983.734	592.788
4. Transferències corrents	123.062.674	5.294.022	128.356.696	112.943.535	88	81.707.960	72	31.235.575	-15.413.161
5. Ingressos patrimonials	306.591	80.354	386.945	312.836	81	226.024	72	86.812	-74.109
6. Alienacions inversions reals	6	2.210	2.216	12.197	550	12.197	100	0	9.981
7. Transferències capital	3.255.488	530.000	3.785.488	3.551.713	94	1.762.173	50	1.789.540	-233.775
8. Actius financers	90.000	13.418.418	13.508.418	0	0	0	--	0	-13.508.418
9. Passius financers	0	300.000	300.000	300.000	100	300.000	100	0	0
<b>TOTAL INGRESSOS</b>	<b>154.786.294</b>	<b>16.096.386</b>	<b>170.882.680</b>	<b>142.255.987</b>	<b>83</b>	<b>106.160.326</b>	<b>75</b>	<b>36.095.661</b>	<b>-28.626.693</b>

CRÈDITS PRESSUPOSTARIS									
CAPÍTOLS DESPESES	INICIAL	MODIFICACIÓ	DEFINITIVA	OBLIGS. R. NETES	(b)	PAGS. LÍQUIDS	(c)	PENT. PAG.	ROMAN. CRÈDIT
1. Personal	95.852.067	2.600.829	98.452.895	92.979.634	94	91.117.142	98	1.862.493	5.473.261
2. Béns i serveis	47.100.171	-194.446	46.905.725	24.015.134	--	21.422.523	89	2.592.611	22.890.591
3. Despeses financeres	148.277	305.102	453.379	376.798	83	372.229	99	4.569	76.581
4. Transferències corrents	430.501	100.493	530.994	404.314	76	157.814	39	246.500	126.681
5. Fons de contingència	475.858	-110.000	365.858	0	--	0	--	0	365.858
6. Inversions reals	9.890.544	13.052.198	22.942.742	7.800.573	34	5.455.404	70	2.345.169	15.142.170
7. Transferències capital	110.000	0	110.000	0	--	0	--	0	110.000
8. Actius financers	131.298	40.000	171.298	65.500	38	65.500	100	0	105.798
9. Passius financers	0	300.000	300.000	0	--	0	--	0	300.000
<b>TOTAL DESPESES</b>	<b>154.138.715</b>	<b>16.094.176</b>	<b>170.232.891</b>	<b>125.641.952</b>	<b>74</b>	<b>118.590.611</b>	<b>94</b>	<b>7.051.341</b>	<b>44.590.939</b>

SITUACIÓ ECONÒMICA	INICIAL	MODIFICACIÓ	DEFINITIVA	FINAL	MOVIMENT DE FONTS	DEUTORS - CREDITORS
INGRESSOS - DESPESES	647.579	2.210	649.789	16.614.035	-12.430.285	29.044.320

## LIQUIDACIÓ DE PRESSUPOSTS TANCATS (importos en euros)

DRETS PENDENTS COBRAMENT	SALDO INICIAL	MODIFICACIONS	(a)	TOTAL DRETS ANUL.LATS	TOTAL DRETS CANCEL.LATS	RECAPTACIÓ	(d)	PENT. COBR.
		84.371.598	5.557	0	111.843	1.814.786	31.408.187	38

OBLIGS. PENDENTS PAGAMENT	SALDO INICIAL	MODIFICACIONS I ANUL.LACIONS	(a)	TOTAL OBLIG RECON.	PRESCRIPCIONS	PAGAMENTS	(d)	PENT. PAG.
		9.008.942	-974.678	-11	8.034.265	60.126	7.432.434	93

(a) index de modificació; (b) Grau d'execució del pressupost; (c) Grau de realització de cobrat/pagat.

RESULTAT PRESSUPOSTARI (importos en euros)	DRETS RECONEGUTS NETS	OBLIGACIONS RECONEGUDES NETES	AJUSTOS	RESULTAT PRESSUPOSTARI
a) Operacions corrents	138.392.077	117.775.880		20.616.197
b) Operacions de capital	3.563.910	7.800.573		-4.236.662
<b>1. Total operacions no financeres (a+b)</b>	<b>141.955.987</b>	<b>125.576.452</b>		<b>16.379.535</b>
c) Actius financers	0	65.500		-65.500
d) Passius financers	300.000	0		300.000
<b>2. Total operacions financeres (c+d)</b>	<b>300.000</b>	<b>65.500</b>		<b>234.500</b>
<b>I. RESULTAT PRESSUPOSTARI DE L'EXERCICI (I=1+2)</b>	<b>142.255.987</b>	<b>125.641.952</b>		<b>16.614.035</b>

AJUSTOS			
3. Crèdits gastats finançats amb romanent de tresoreria per a despeses gener.			4.196.433
4. Desviacions de finançament negatives de l'exercici.			2.950.235
5. Desviacions de finançament positives de l'exercici.			2.182.679
<b>II. TOTAL AJUSTOS (II= 3+4-5)</b>			<b>4.963.989</b>
<b>RESULTAT PRESSUPOSTARI AJUSTAT</b>			<b>21.578.024</b>

## INDICADORS FINANCERS I PATRIMONIALS

## VALOR

1. Liquiditat immediata	401,52%
2. Liquiditat a curt termini	962,96%
3. Liquiditat general	661,15%
4. Endeutament per habitant	N/A
5. Endeutament	6,42%
6. Relació d'endeutament	5936,86%
7. Flux de caixa	77,29%
8. Període mitjà de pagament a creditors comercials	10,08
9. Període mitjà de cobrament	89,58
10.1 Estructura dels ingressos	
10.1.a. Ingressos tributaris i urbanístics	15,27%
10.1.b. Transferències i subvencions rebudes	82,17%
10.1.c. Vendes i prestació de serveis	1,55%
10.1.d. Resta d'Ingressos de gestió ordinària	1,01%
10.2 Estructura de les despeses	
10.2.a. Despeses de personal	74,89%
10.2.b. Transferències de subvencions concedides	0,33%
10.2.c. Provisionaments	0,00%
10.2.d. Resta de despeses de gestió ordinària	19,56%
10.3 Cobertura de les despeses corrents	87,48%

## INDICADORS PRESSUPOSTARIS DE DESPESES

## VALOR

11. Execució del pressupost de despeses	73,81%
12. Realització de pagaments	94,39%
13. Despeses per habitant	N/A
14. Inversió per habitant	N/A
15. Esforç inversor	6,21%

## INDICADORS PRESSUPOSTARIS D'INGRESSOS

16. Execució del pressupost d'Ingressos	83,25%
17. Realització de cobraments	74,63%
18. Autonomia	24,92%
19. Autonomia fiscal	15,26%
20. Superàvit o dèficit per habitant	N/A

## INDICADORS PRESSUPOSTARIS D'EXERCICIS TANCATS

21. Realització pagaments d'exercicis tancats	92,51%
22. Realització cobraments d'exercicis tancats	37,27%

## ESTAT DE ROMANENT DE TRESORERIA (importos en euros)

<b>1. Fons líquids</b>	<b>63.012.654</b>
<b>2. Drets pendents de cobrament</b>	<b>88.109.939</b>
- del pressupost corrent	36.095.661
- de pressuposts tancats	51.042.338
- d'operacions no pressupostàries	971.940
<b>3. Obligacions pendents de pagament</b>	<b>14.108.368</b>
- del pressupost corrent	7.051.341
- de pressuposts tancats	541.705
- d'operacions no pressupostàries	6.515.322
<b>4. Partides pendents d'aplicació</b>	<b>-389.821</b>
(-) cobraments realitzats pendents d'aplic. defin.	428.899
(+) pagaments realitzats pendents d'aplic. defin.	39.078
<b>I. Romanent de tresoreria total (1+2-3+4)</b>	<b>136.624.405</b>
<b>II. Saldos de cobrament dubtós</b>	<b>47.459.432</b>
<b>III. Excés de finançament afectat</b>	<b>17.948.389</b>
<b>IV. Romanents de tresoreria per a despeses generals (I - II - III)</b>	<b>71.216.584</b>

TIPUS: CONSORCIS

TOTAL COMUNITAT VALENCIANA

TOTAL ENTITATS AGREGADES:

30

## INFORMACIÓ DE LA DESPESA PER ÀREA A ESCALA D'OBLIGACIONS RECONEGUDES (IMPORT EN EUROS)

DESPESES	2017
1. Serveis públics bàsics	112.612.770
1.3 Seguretat i mobilitat ciutadana	104.294.443
1.5 Habitatge i urbanisme	0
1.6 Benestar comunitari	8.318.327
1.7 Medi ambient	0
2. Actuacions de protecció i promoció social	4.090.924
2.1 Pensions	160.164
2.2 D'altres prestacions econòmiques a favor d'empleats	0
2.3 Serveis socials i promoció social	0
2.4 Foment de l'ocupació	3.930.761
3. Producció de béns públics de caràcter preferent	1.137.620
3.1 Sanitat	0
3.2 Educació	736.502
3.3 Cultura	364.856
3.4 Esport	36.262
4. Actuacions de caràcter econòmic	7.012.246
4.1 Agricultura, ramaderia i pesca	117.191
4.2 Indústria i energia	91
4.3 Comerç, turisme i petites i mitjanes empreses	384.856
4.4 Transport públic	0
4.5 Infraestructures	6.280.965
4.6 Investigació, desenvolupament i innovació	226.144
4.9 D'altres actuacions de caràcter econòmic	3.000
6. Regulació econòmica de caràcter general	0
9. Actuacions de caràcter general	787.302
9.1 Òrgans de govern	2.907
9.2 Serveis de caràcter general	462.956
9.3 Administració financera i tributària	274.780
9.4 Transferències a altres administracions públiques	46.658
0. Deute públic	1.090
0.1 Deute públic	1.090
<b>TOTAL DESPESES</b>	<b>125.641.952</b>

TIPUS: CONSORCIS

TOTAL COMUNITAT VALENCIANA

MODEL COMPTABLE: NORMAL

TOTAL ENTITATS AGREGADES:

30

## BALANÇ DE SITUACIÓ MODEL NORMAL (Imports en euros)

ACTIU	%	PATRIMONI NET I PASSIU	%		
<b>A. ACTIU NO CORRENT</b>	<b>144.801.289</b>	<b>A.PATRIMONI NET</b>	<b>232.601.904</b>		
I.Immobilitzat intangible	11.648.640	58%	I. Patrimoni	96.507.940	39%
II.Immobilitzat material	133.084.619	54%	II.Patrimoni generat	134.160.032	54%
III.Inversions immobiliàries	0	0%	1.Resultats d'exercicis anteriors	112.981.147	45%
IV.Patrimoni públic del sòl	0	0%	2.Resultat de l'exercici	21.178.885	9%
V.Inversions financeres a llarg termini en entitats del grup, multigrup i associades	0	0%	III.Ajustos per canvi de valor	-1.717	0%
VI.Inversions financeres a llarg termini	68.030	0%	IV.Subvencions rebudes pendents d'imputació a resultats	1.935.649	1%
VII.Deutors i altres comptes per cobrar a llarg termini	0	0%	<b>B.PASSIU NO CORRENT</b>	<b>264.340</b>	<b>0%</b>
<b>B. ACTIU CORRENT</b>	<b>103.758.481</b>	<b>42%</b>	I.Provisions a llarg termini	0	0%
I. Actius en estat de venda	0	0%	II.Deutes a llarg termini	264.340	0%
II. Existències	0	0%	III.Deutes amb entitats del grup, multigrup i associades a llarg term	0	0%
III.Deutors i altres comptes per cobrar a curt termini	40.686.882	16%	IV.Creditors i altres comptes per pagar a llarg termini	0	0%
IV.Inversions financeres a curt termini en entitats del grup, multigrup i associades	42.605	0%	V.Ajustos per periodificació a llarg termini	0	0%
V.Inversions financeres a curt termini	15.305	0%	<b>C.PASSIU CORRENT</b>	<b>15.693.526</b>	<b>6%</b>
VI.Ajustos per periodificació	1.035	0%	I.Provisions a curt termini	0	0%
VII. Efectiu i altres actius líquids equivalents	63.012.654	25%	II.Deutes a curt termini	3.480.522	1%
			III.Deutes amb entitats del grup, multigrup i associades a curt t.	0	0%
			IV.Creditors i altres comptes per pagar a curt termini	12.213.003	5%
			V.Ajustos per periodificació a curt termini	0	0%
<b>TOTAL ACTIU ( A + B )</b>	<b>248.559.770</b>	<b>100%</b>	<b>TOTAL PATRIMONI NET I PASSIU ( A + B + C )</b>	<b>248.559.770</b>	<b>100%</b>

## COMPTE DEL RESULTAT ECONOMICOPATRIMONIAL

		%
<b>1. Ingressos tributaris i urbanístics</b>	<b>21.679.677</b>	<b>15%</b>
<b>2. Transferències i subvencions rebudes</b>	<b>116.623.894</b>	<b>82%</b>
a. De l'exercici	115.228.121	81%
b. Imputació de subvencions per a l'immobilitzat no financer	1.399	0%
c. Imputació de subvencions per a actius corrents i altres	1.394.374	1%
<b>3. Vendes i prestacions de serveis</b>	<b>2.199.399</b>	<b>2%</b>
a. Vendes	28.841	0%
b. Prestació de serveis	2.170.559	2%
c. Imputació d'ingressos per actius construïts o adquirits per a altres entitats	0	0%
<b>4. Variació d'existències de productes acabats i en curs de fabricació i deter</b>	<b>0</b>	<b>0%</b>
<b>5. Treballs realitzats per l'entitat per al seu immobilitzat</b>	<b>0</b>	<b>0%</b>
<b>6. Altres ingressos de gestió ordinària</b>	<b>1.433.857</b>	<b>1%</b>
<b>7. Excessos de provisions</b>	<b>0</b>	<b>0%</b>
<b>A) TOTAL INGRESSOS DE GESTIÓ ORDINÀRIA (1+2+3+4+5+6+7)</b>	<b>141.936.828</b>	<b>100%</b>
<b>8. Despeses de personal</b>	<b>-92.985.848</b>	<b>75%</b>
a. Sous, salaris i assimilats	-69.048.480	56%
b. Càrregues socials	-23.937.367	19%
<b>9. Transferències i subvencions concedides</b>	<b>-409.660</b>	<b>0%</b>
<b>10. Aprovisionaments</b>	<b>0</b>	<b>0%</b>
<b>11. Altres despeses de gestió ordinària</b>	<b>-24.281.354</b>	<b>20%</b>
<b>12. Amortització de l'immobilitzat</b>	<b>-6.486.401</b>	<b>5%</b>
<b>B) TOTAL DESPESES DE GESTIÓ ORDINÀRIA (8+9+10+11+12)</b>	<b>-124.163.262</b>	<b>100%</b>
<b>I. Resultat (estalvi o desestalvi) de la gestió ordinària (A+B)</b>	<b>17.773.566</b>	<b>84%</b>
<b>13. Deteriorament de valor i resultats per alienació de l'immobilitzat no finan</b>	<b>-72.511</b>	<b>0%</b>
a. Deteriorament de valor	0	0%
b. Baixes i alienacions	-72.511	0%
c. Imputació de subvencions per a l'immobilitzat no financer	0	0%
<b>14. Altres partides no ordinàries</b>	<b>17.638</b>	<b>0%</b>
a. Ingressos	19.133	0%
b. Despeses	-1.495	0%
<b>II. Resultat de les operacions no financeres (I+13+14)</b>	<b>17.718.692</b>	<b>84%</b>
<b>15. Ingressos financers</b>	<b>128.007</b>	<b>0%</b>
a. De participacions en instruments de patrimoni	0	0%
b. De valors representatius de deute, de crèdits i d'altres invers.fres.	128.007	0%
<b>16. Despeses financeres</b>	<b>-376.798</b>	<b>0%</b>
a. Per deutes amb entitats del grup, multigrup i associades	0	0%
b. Altres	-376.798	0%
<b>17. Despeses financeres imputades a l'actiu</b>	<b>0</b>	<b>0%</b>
<b>18. Variació del valor raonable en actius i passius financers</b>	<b>0</b>	<b>0%</b>
a. Derivats financers	0	0%
b. Altres actius i passius a valor raonable amb imputació a resultats	0	0%
c. Imputació resultat de l'exercici per actius fers disp. per a la venda	0	0%
<b>19. Diferències de canvi</b>	<b>0</b>	<b>0%</b>
<b>20. Deteriorament de valor, baixes i alienacions d'actius i passius financers</b>	<b>3.708.983</b>	<b>0%</b>
<b>21. Subvencions per al finançament d'operacions financeres</b>	<b>0</b>	<b>0%</b>
<b>III. Resultat de les operacions financeres (15+16+17+18+19+20+21)</b>	<b>3.460.193</b>	<b>16%</b>
<b>IV. Resultat (estalvi o desestalvi) net de l'exercici (II + III)</b>	<b>21.178.885</b>	<b>100%</b>
Ajustos en el compte del resultat de l'exercici anterior	0	0%
<b>Resultat de l'exercici anterior ajustat (IV+Ajustos)</b>	<b>21.178.885</b>	<b>100%</b>

## D'ALTRES DADES SIGNIFICATIVES (Imports en euros)

D'altres deutes a llarg termini	<b>264.340</b>
1. Obligacions i altres valors negociables	0
2. Deutes amb entitats de crèdit	100.000
3. Derivats financers	0
4. Altres deutes	164.340

D'altres deutes a curt termini	<b>3.480.522</b>
1. Obligacions i altres valors negociables	0
2. Deutes amb entitats de crèdit	200.000
3. Derivats financers	0
4. Altres deutes	3.280.522

TIPUS: CONSORCIS

TOTAL COMUNITAT VALENCIANA

MODEL COMPTABLE: NORMAL

TOTAL ENTITATS AGREGADES:

30

1. ESTAT TOTAL DE CANVIS EN EL PATRIMONI NET (Model Normal)	I. PATRIMONI	II. PATRIMONI GFNFRA	III. AJUSTOS PER CANVI VALOR	IV. SUBVENCIONS REBUDES	TOTAL
A. PATRIMONI NET AL FINAL DE L'EXERCICI ANTERIOR	96.362.526	82.978.500	-1.717	1.976.720	181.316.029
B. AJUSTOS PER CANVIS DE CRITERIS COMPTABLES I CORRECCIÓ D'ERRORS	0	981.480	0	0	981.480
C. PATRIMONI NET INICIAL AJUSTAT DE L'EXERCICI ACTUAL (A+B)	96.362.526	83.959.980	-1.717	1.976.720	182.297.509
D. VARIACIONS DEL PATRIMONI NET EXERCICI ACTUAL	145.414	50.200.052	0	-41.071	50.304.396
1. Ingressos i despeses reconegudes en l'exercici	0	21.178.885	0	-41.071	21.137.814
2. Operacions patrimonials amb l'entitat o entitats propietàries	0	0	0	0	0
3. Altres variacions del patrimoni net	145.414	29.021.167	0	0	29.166.581
E. PATRIMONI NET AL FINAL DE L'EXERCICI ACTUAL (C+D)	96.507.940	134.160.032	-1.717	1.935.649	232.601.904

2. ESTAT D'INGRESSOS I DESPESES RECONEGUTS	IMPORT	ESTAT DE FLUXOS D'EFECTIU	IMPORT
<b>I. Resultat econòmic i patrimonial</b>	21.178.885	<b>I. FLUXOS D'EFECTIU DE LES ACTIVITATS DE GESTIÓ</b>	
<b>II. Ingressos i despeses reconeguts directament en el patrimoni net:</b>		<b>A) Cobraments:</b>	173.021.357
1. Immobilitzat no financer	0	1. Ingressos tributaris i urbanístics	3.152
1.1. Ingressos	0	2. Transferències i subvencions rebudes	110.792.903
1.2. Despeses	0	3. Vendes i prestacions de serveis	26.193.061
2. Actius i passius financers	0	4. Gestió de recursos recaptadors per compte d'altres ens	0
2.1. Ingressos	0	5. Interessos i dividends cobrats	262.969
2.2. Despeses	0	6. Altres cobraments	35.769.271
3. Cobertures comptables	0	<b>B) Pagaments:</b>	152.373.889
3.1. Ingressos	0	7. Despeses de personal	92.578.083
3.2. Despeses	0	8. Transferències i subvencions concedides	505.003
4. Subvencions rebudes	1.354.703	9. Aprovisionaments	2.231.804
<b>Total ingressos i despeses reconeguts directament en el patrimoni net: (1+2+3+4)</b>	<b>1.354.703</b>	10. Altres despeses de gestió	22.340.290
<b>III. Transferència al compte del resultat econòmic i patrimonial o al valor inicial de la partida coberta:</b>		11. Gestió de recursos recaptats per compte d'altres ens	0
1. Immobilitzat no financer	0	12. Interessos pagats	388.316
2. Actius i passius financers	0	13. Altres pagaments	34.330.394
3. Cobertures comptables	0	<b>Fluxos nets d'efectiu per activitats de gestió (+A-B)</b>	<b>20.647.467</b>
3.1. Imports transferits al compte del resultat econòmic i patrimonial	0	<b>II. FLUXOS D'EFECTIU DE LES ACTIVITATS D'INVERSIÓ</b>	
3.2. Imports transferits al valor inicial de la partida coberta	0	<b>C) Cobraments:</b>	12.197
4. Subvencions rebudes	-1.395.773	1. Venda d'inversions reals	12.197
<b>Total transferència al compte del resultat econòmic i patrimonial o al valor inicial de la partida coberta: (1 + 2 + 3 + 4)</b>	<b>-1.395.773</b>	2. Venda d'actius financers	0
<b>IV. Total ingressos i despeses reconeguts (I + II + III)</b>	<b>21.137.814</b>	3. Unitat d'activitat	0
<b>3. ESTAT D'OPERACIONS AMB L'ENTITAT O ENTITATS PROPIETÀRIES</b>	<b>IMPORT</b>	4. Altres cobraments de les activitats d'inversió	0
<b>a) OPERACIONS PATRIMONIALS AMB L'ENTITAT O ENTITATS PROPIETÀRIES</b>		<b>D) Pagaments:</b>	7.906.704
<b>1. Aportació patrimonial dinerària</b>	0	5. Compra d'inversions reals	7.841.204
2. Aportació de béns i drets	0	6. Compra d'actius financers	65.500
3. Assumpció i condonació de passius financers	0	7. Unitat d'activitat	0
4. Altres aportacions de l'entitat o entitats propietàries	0	8. Altres pagaments de les activitats d'inversió	0
5. (-) Devolució de béns i drets	0	<b>Fluxos nets d'efectiu per activitats d'inversió (+C-D)</b>	<b>-7.894.507</b>
6. (-) Altres devolucions a l'entitat o entitats propietàries	0	<b>III. FLUXOS D'EFECTIU DE LES ACTIVITATS DE FINANÇAMENT</b>	
<b>TOTAL</b>	<b>0</b>	<b>E) Augments en el patrimoni:</b>	0
<b>b) ALTRES OPERACIONS AMB L'ENTITAT O ENTITATS PROPIETÀRIES</b>		1. Cobraments per aportacions de l'entitat o entitats propietàries	0
<b>I. Ingressos i despeses reconeguts directament en el compte del resultat economicopatrimonial (1+2+3)</b>	<b>83.006.412</b>	<b>F) Pagaments a l'entitat o entitats propietàries:</b>	0
1. Transferències i subvencions immobilitzat no financer	75.876.893	2. Devolució d'aportacions i repartiment de resultats a l'entitat o entitats	0
1.1. Ingressos	75.882.239	<b>G) Cobraments per emissió de passius financers:</b>	300.000
1.2. Despeses	-5.347	3. Obligacions i altres valors negociables	0
2. Prestacions de serveis i venda de béns	7.129.520	4. Préstecs rebuts	300.000
2.1. Ingressos	7.129.520	5. Altres deutes	0
2.2. Despeses	0	<b>H) Pagaments per reemborsament de passius financers:</b>	0
3. Altres	0	6. Obligacions i altres valors negociables	0
3.1. Ingressos	0	7. Préstecs rebuts	0
3.2. Despeses	0	8. Altres deutes	0
<b>II. Ingressos i despeses reconeguts directament en el patrimoni net (1+2)</b>	<b>0</b>	<b>Fluxos nets d'efectiu per activitats de finançament (+E-F+G-H)</b>	<b>300.000</b>
1. Subvencions rebudes	0	<b>IV. FLUXOS D'EFECTIU PENDENTS DE CLASSIFICACIÓ</b>	
2. Altres	0	<b>I) Cobraments pendents d'aplicació</b>	30.351.206
<b>TOTAL (I + II)</b>	<b>83.006.412</b>	<b>J) Pagaments pendents d'aplicació</b>	30.052.590
		<b>Fluxos nets d'efectiu pendents de classificació (+I-J)</b>	<b>298.616</b>
		<b>V. EFECTE DE LES VARIACIONS DELS TIPUS DE CANVI</b>	<b>0</b>
		<b>VI. INCREMENT/DISMINUCIÓ NETA DE L'EFECTIU I ACTIUS LÍQUIDS EQUIVALENTS A L' EFECTIU (I+II+III+IV+V)</b>	<b>13.351.576</b>
		<b>Efectiu i actius líquids equivalents a l'efectiu a l'inici de l'exercici</b>	<b>49.661.078</b>
		<b>Efectiu i actius líquids equivalents a l'efectiu al final de l'exercici</b>	<b>63.012.654</b>

**ANNEX 3.7 Organismes autònoms**

ANEXO 3.7 Organismos autónomos

**ANNEX 3.7.1 Informació agregada a escala autonòmica.**

ANEXO 3.7.1 Información agregada a nivel autonómico.



TIPUS: ORGANISME AUTÒNOM  
TOTAL COMUNITAT VALENCIANA

TOTAL ENTITATS AGREGADES:

61

## LIQUIDACIÓ DEL PRESSUPOST (importos en euros)

PREVISIONS PRESSUPOSTÀRIES									
CAPÍTOLS INGRESSOS	INICIAL	MODIFICACIÓ	DEFINITIVA	DRETS R. NETS	(b)	RECAPT. NETA	(c)	PENT. COBR	EXCÉS/DEF.PREV
1. Impostos directes	0	0	0	0	--	0	--	0	0
2. Impostos indirectes	0	0	0	0	--	0	--	0	0
3. Taxes i d'altres ingressos	46.540.551	354.337	46.894.888	44.621.258	95	43.914.906	98	706.352	-2.273.630
4. Transferències corrents	96.620.194	8.176.526	104.796.719	101.747.036	97	88.016.950	87	13.730.085	-3.049.684
5. Ingressos patrimonials	3.330.372	2.229	3.332.600	2.965.551	89	2.666.048	90	299.503	-367.049
6. Alienacions inversions reals	2.658	0	2.658	57.091	2.148	57.091	100	0	54.433
7. Transferències capital	2.717.385	4.357.036	7.074.421	4.465.749	63	2.223.078	50	2.242.671	-2.608.672
8. Actius financers	3.392.195	6.682.197	10.074.392	2.117.384	21	2.073.173	98	44.211	-7.957.008
9. Passius financers	0	0	0	0	--	0	--	0	0
<b>TOTAL INGRESSOS</b>	<b>152.603.355</b>	<b>19.572.324</b>	<b>172.175.679</b>	<b>155.974.069</b>	<b>91</b>	<b>138.951.247</b>	<b>89</b>	<b>17.022.822</b>	<b>-16.201.610</b>
CRÈDITS PRESSUPOSTARIS									
CAPÍTOLS DESPESES	INICIAL	MODIFICACIÓ	DEFINITIVA	OBLIGS. R. NETES	(b)	PAGS. LÍQUIDS	(c)	PENT. PAG.	ROMAN. CRÈDIT
1. Personal	79.741.315	1.964.188	81.705.503	76.689.304	94	76.068.780	99	620.524	5.016.199
2. Béns i serveis	51.722.407	4.292.701	56.015.108	49.376.613	--	43.706.360	89	5.670.253	6.638.496
3. Despeses financeres	693.023	-18.442	674.581	338.669	50	338.560	100	109	335.912
4. Transferències corrents	10.284.377	3.655.511	13.939.888	11.377.013	82	8.951.332	79	2.425.682	2.562.874
5. Fons de contingència	344.409	-80.537	263.872	0	--	0	--	0	263.872
6. Inversions reals	5.411.059	6.226.928	11.637.988	7.436.898	64	6.069.931	82	1.366.967	4.201.090
7. Transferències capital	225.001	2.526.305	2.751.306	2.351.523	85	662.139	28	1.689.384	399.784
8. Actius financers	3.473.044	982.326	4.455.369	1.456.331	33	1.456.331	100	0	2.999.039
9. Passius financers	652.912	50.664	703.577	702.932	100	702.932	100	0	645
<b>TOTAL DESPESES</b>	<b>152.547.547</b>	<b>19.599.645</b>	<b>172.147.193</b>	<b>149.729.282</b>	<b>87</b>	<b>137.956.363</b>	<b>92</b>	<b>11.772.919</b>	<b>22.417.910</b>
SITUACIÓ ECONÒMICA									
INICIAL	MODIFICACIÓ	DEFINITIVA	FINAL	MOVIMENT DE FONTS		DEUTORS - CREDITORS			
INGRESSOS - DESPESES	55.808	-27.322	28.486	6.244.787		994.884		5.249.903	

## LIQUIDACIÓ DE PRESSUPOSTS TANCATS (importos en euros)

DRETS PENDENTS COBRAMENT	SALDO INICIAL	MODIFICACIONS	(a)	TOTAL DRETS ANUL.LATS	TOTAL DRETS CANCEL.LATS	RECAPTACIÓ	(d)	PENT. COBR.
		13.519.022	-289.849	-2	193.944	356.478	10.233.494	81
OBLIGS. PENDENTS PAGAMENT	SALDO INICIAL	MODIFICACIONS I ANUL.LACIONS	(a)	TOTAL OBLIG RECON.	PRESCRIPCIONS	PAGAMENTS	(d)	PENT. PAG.
		11.207.307	-11.989	0	11.195.318	2.096	10.816.898	97

(a) index de modificació; (b) Grau d'execució del pressupost; (c) Grau de realització de cobrat/pagat.

RESULTAT PRESSUPOSTARI (importos en euros)	DRETS RECONEGUTS NETS	OBLIGACIONS RECONEGUDES NETES	AJUSTOS	RESULTAT PRESSUPOSTARI
a) Operacions corrents	149.333.845	137.781.599		11.552.246
b) Operacions de capital	4.522.840	9.788.421		-5.265.581
<b>1. Total operacions no financeres (a+b)</b>	<b>153.856.685</b>	<b>147.570.020</b>		<b>6.286.665</b>
c) Actius financers	2.117.384	1.456.331		661.053
d) Passius financers	0	702.932		-702.932
<b>2. Total operacions financeres (c+d)</b>	<b>2.117.384</b>	<b>2.159.263</b>		<b>-41.879</b>
<b>I. RESULTAT PRESSUPOSTARI DE L'EXERCICI (I=1+2)</b>	<b>155.974.069</b>	<b>149.729.283</b>		<b>6.244.786</b>
AJUSTOS				
3. Crèdits gastats finançats amb romanent de tresoreria per a despeses gener.			3.721.804	
4. Desviacions de finançament negatives de l'exercici.			2.376.824	
5. Desviacions de finançament positives de l'exercici.			1.687.709	
<b>II. TOTAL AJUSTOS (II= 3+4-5)</b>				<b>4.410.919</b>
<b>RESULTAT PRESSUPOSTARI AJUSTAT</b>				<b>10.655.705</b>
ESTAT DE ROMANENT DE TRESORERIA (importos en euros)				
<b>1. Fons líquids</b>			<b>101.955.552</b>	
<b>2. Drets pendents de cobrament</b>			<b>43.966.160</b>	
- del pressupost corrent		17.022.822		
- de pressuposts tancats		2.445.256		
- d'operacions no pressupostàries		24.498.082		
<b>3. Obligacions pendents de pagament</b>			<b>60.391.114</b>	
- del pressupost corrent		11.772.919		
- de pressuposts tancats		376.324		
- d'operacions no pressupostàries		48.241.871		
<b>4. Partides pendents d'aplicació</b>			<b>-1.091.142</b>	
(-) cobraments realitzats pendents d'aplic. defin.		1.219.532		
(+) pagaments realitzats pendents d'aplic. defin.		128.389		
<b>I. Romanent de tresoreria total (1+2-3+4)</b>			<b>84.439.455</b>	
<b>II. Saldos de cobrament dubtós</b>			<b>2.211.609</b>	
<b>III. Excés de finançament afectat</b>			<b>2.350.968</b>	
<b>IV. Romanents de tresoreria per a despeses generals (I - II - III)</b>			<b>79.876.879</b>	

## INDICADORS FINANCERS I PATRIMONIALS

## VALOR

1. Liquiditat immediata	155,21%
2. Liquiditat a curt termini	222,05%
3. Liquiditat general	220,09%
4. Endeutament per habitant	N/A
5. Endeutament	25,19%
6. Relació d'endeutament	971,18%
7. Flux de caixa	393,42%
8. Període mitjà de pagament a creditors comercials	6,03
9. Període mitjà de cobrament	31,66
10.1 Estructura dels ingressos	
10.1.a. Ingressos tributaris i urbanístics	22,38%
10.1.b. Transferències i subvencions rebudes	70,98%
10.1.c. Vendes i prestació de serveis	4,68%
10.1.d. Resta d'Ingressos de gestió ordinària	4,98%
10.2 Estructura de les despeses	
10.2.a. Despeses de personal	55,75%
10.2.b. Transferències de subvencions concedides	8,20%
10.2.c. Provisionaments	0,00%
10.2.d. Resta de despeses de gestió ordinària	36,26%
10.3 Cobertura de les despeses corrents	93,04%

## INDICADORS PRESSUPOSTARIS DE DESPESES

## VALOR

11. Execució del pressupost de despeses	86,98%
12. Realització de pagaments	92,14%
13. Despeses per habitant	N/A
14. Inversió per habitant	N/A
15. Esforç inversor	6,54%

## INDICADORS PRESSUPOSTARIS D'INGRESSOS

16. Execució del pressupost d'Ingressos	92,05%
17. Realització de cobraments	89,09%
18. Autonomia	55,61%
19. Autonomia fiscal	25,88%
20. Superàvit o dèficit per habitant	N/A

## INDICADORS PRESSUPOSTARIS D'EXERCICIS TANCATS

21. Realització pagaments d'exercicis tancats	97,58%
22. Realització cobraments d'exercicis tancats	82,77%

TIPUS: ORGANISME AUTÒNOM  
TOTAL COMUNITAT VALENCIANA

TOTAL ENTITATS AGREGADES: 61

INFORMACIÓ DE LA DESPESA PER ÀREA A ESCALA D'OBLIGACIONS RECONEGUDES (IMPORT EN EUROS)

DESPESES	2017
1. Serveis públics bàsics	13.413.186
1.3 Seguretat i mobilitat ciutadana	202.768
1.5 Habitatge i urbanisme	2.899.609
1.6 Benestar comunitari	0
1.7 Medi ambient	10.310.808
2 Actuacions de protecció i promoció social	11.403.749
2.1 Pensions	212.435
2.2 D'altres prestacions econòmiques a favor d'empleats	33.245
2.3 Serveis socials i promoció social	7.426.566
2.4 Foment de l'ocupació	3.731.503
3 Producció de béns públics de caràcter preferent	63.777.185
3.1 Sanitat	3.137.269
3.2 Educació	10.122.035
3.3 Cultura	25.236.542
3.4 Esport	25.281.340
4 Actuacions de caràcter econòmic	26.076.586
4.1 Agricultura, ramaderia i pesca	2.972.158
4.2 Indústria i energia	459.626
4.3 Comerç, turisme i petites i mitjanes empreses	21.943.436
4.4 Transport públic	0
4.5 Infraestructures	697.357
4.6 Investigació, desenvolupament i innovació	4.009
4.9 D'altres actuacions de caràcter econòmic	0
6 Regulació econòmica de caràcter general	0
9 Actuacions de caràcter general	34.223.457
9.1 Òrgans de govern	6.057
9.2 Serveis de caràcter general	504.594
9.3 Administració financera i tributària	33.712.806
9.4 Transferències a altres administracions públiques	0
0 Deute públic	835.119
0.1 Deute públic	835.119
<b>TOTAL DESPESES</b>	<b>149.729.282</b>

TIPUS: ORGANISME AUTÒNOM  
TOTAL COMUNITAT VALENCIANA

MODEL COMPTABLE: NORMAL

TOTAL ENTITATS AGREGADES:

60

## BALANÇ DE SITUACIÓ MODEL NORMAL (Imports en euros)

ACTIU		%	PATRIMONI NET I PASSIU		%
<b>A. ACTIU NO CORRENT</b>	<b>143.024.921</b>	49%	<b>A.PATRIMONI NET</b>	<b>216.477.997</b>	75%
I.Immobilitzat intangible	8.055.826	3%	I. Patrimoni	38.167.373	13%
II.Immobilitzat material	128.911.399	45%	II.Patrimoni generat	177.653.499	61%
III.Inversions immobiliàries	-103	0%	1.Resultats d'exercicis anteriors	167.155.904	58%
IV.Patrimoni públic del sòl	3.630	0%	2.Resultat de l'exercici	10.497.595	4%
V.Inversions financeres a llarg termini en entitats del grup, multigrup i associades	2.426.821	1%	III.Ajustos per canvi de valor	0	0%
VI.Inversions financeres a llarg termini	3.627.348	1%	IV.Subvencions rebudes pendents d'imputació a resultats	657.125	0%
VII.Deutors i altres comptes per cobrar a llarg termini	0	0%	<b>B.PASSIU NO CORRENT</b>	<b>6.763.886</b>	2%
<b>B. ACTIU CORRENT</b>	<b>145.978.353</b>	51%	I.Provisions a llarg termini	131.817	0%
I. Actius en estat de venda	0	0%	II.Deutes a llarg termini	6.625.796	2%
II. Existències	987.011	0%	III.Deutes amb entitats del grup, multigrup i associades a llarg term	6.274	0%
III.Deutors i altres comptes per cobrar a curt termini	18.810.083	7%	IV.Creditors i altres comptes per pagar a llarg termini	0	0%
IV.Inversions financeres a curt termini en entitats del grup, multigrup i associades	14.620	0%	V.Ajustos per periodificació a llarg termini	0	0%
V.Inversions financeres a curt termini	24.224.567	8%	<b>C.PASSIU CORRENT</b>	<b>65.761.391</b>	23%
VI.Ajustos per periodificació	0	0%	I.Provisions a curt termini	821.776	0%
VII. Efectiu i altres actius líquids equivalents	101.942.072	35%	II.Deutes a curt termini	3.970.409	1%
			III.Deutes amb entitats del grup, multigrup i associades a curt t.	123.039	0%
			IV.Creditors i altres comptes per pagar a curt termini	60.846.166	21%
			V.Ajustos per periodificació a curt termini	0	0%
<b>TOTAL ACTIU ( A + B )</b>	<b>289.003.274</b>	<b>100%</b>	<b>TOTAL PATRIMONI NET I PASSIU ( A + B + C )</b>	<b>289.003.274</b>	<b>100%</b>

## COMPTE DEL RESULTAT ECONOMICOPATRIMONIAL

		%
<b>1. Ingressos tributaris i urbanístics</b>	<b>33.004.462</b>	22%
<b>2. Transferències i subvencions rebudes</b>	<b>104.641.836</b>	69%
a. De l'exercici	102.578.242	67%
b. Imputació de subvencions per a l'immobilitzat no financer	6.329	0%
c. Imputació de subvencions per a actius corrents i altres	2.057.265	1%
<b>3. Vendes i prestacions de serveis</b>	<b>6.927.997</b>	5%
a. Vendes	65.918	0%
b. Prestació de serveis	6.862.080	5%
c. Imputació d'ingressos per actius construïts o adquirits per a altres entitats	0	0%
<b>4. Variació d'existències de productes acabats i en curs de fabricació i deter</b>	<b>-2.388</b>	0%
<b>5. Treballs realitzats per l'entitat per al seu immobilitzat</b>	<b>0</b>	0%
<b>6. Altres ingressos de gestió ordinària</b>	<b>7.352.236</b>	5%
<b>7. Excessos de provisions</b>	<b>350.329</b>	0%
<b>A) TOTAL INGRESSOS DE GESTIÓ ORDINÀRIA (1+2+3+4+5+6+7)</b>	<b>152.274.473</b>	100%
<b>8. Despeses de personal</b>	<b>-76.545.682</b>	54%
a. Sous, salaris i assimilats	-59.355.020	42%
b. Càrregues socials	-17.190.662	12%
<b>9. Transferències i subvencions concedides</b>	<b>-11.222.521</b>	8%
<b>10. Aprovisionaments</b>	<b>4.630</b>	0%
<b>11. Altres despeses de gestió ordinària</b>	<b>-49.644.353</b>	35%
<b>12. Amortització de l'immobilitzat</b>	<b>-4.254.182</b>	3%
<b>B) TOTAL DESPESES DE GESTIÓ ORDINÀRIA (8+9+10+11+12)</b>	<b>-141.662.108</b>	100%
<b>I. Resultat (estalvi o desestalvi) de la gestió ordinària (A+B)</b>	<b>10.612.365</b>	101%
<b>13. Deteriorament de valor i resultats per alienació de l'immobilitzat no finan</b>	<b>19.772</b>	
a. Deteriorament de valor	0	
b. Baixes i alienacions	19.772	
c. Imputació de subvencions per a l'immobilitzat no financer	0	
<b>14. Altres partides no ordinàries</b>	<b>51.624</b>	
a. Ingressos	70.152	
b. Despeses	-18.528	
<b>II. Resultat de les operacions no financeres (I+13+14)</b>	<b>10.683.761</b>	102%
<b>15. Ingressos financers</b>	<b>284.125</b>	
a. De participacions en instruments de patrimoni	2.229	
b. De valors representatius de deute, de crèdits i d'altres invers.fres.	281.897	
<b>16. Despeses financeres</b>	<b>-337.522</b>	
a. Per deutes amb entitats del grup, multigrup i associades	0	
b. Altres	-337.522	
<b>17. Despeses financeres imputades a l'actiu</b>	<b>0</b>	
<b>18. Variació del valor raonable en actius i passius financers</b>	<b>0</b>	
a. Derivats financers	0	
b. Altres actius i passius a valor raonable amb imputació a resultats	0	
c. Imputació resultat de l'exercici per actius fers disp. per a la venda	0	
<b>19. Diferències de canvi</b>	<b>0</b>	
<b>20. Deteriorament de valor, baixes i alienacions d'actius i passius financers</b>	<b>-340.741</b>	
<b>21. Subvencions per al finançament d'operacions financeres</b>	<b>207.972</b>	
<b>III. Resultat de les operacions financeres (15+16+17+18+19+20+21)</b>	<b>-186.166</b>	-2%
<b>IV. Resultat (estalvi o desestalvi) net de l'exercici (II + III)</b>	<b>10.497.595</b>	100%
Ajustos en el compte del resultat de l'exercici anterior	0	
<b>Resultat de l'exercici anterior ajustat (IV+Ajustos)</b>	<b>10.497.595</b>	

## D'ALTRES DADES SIGNIFICATIVES (Imports en euros)

D'altres deutes a llarg termini	<b>6.625.796</b>
1. Obligacions i altres valors negociables	0
2. Deutes amb entitats de crèdit	6.560.997
3. Derivats financers	0
4. Altres deutes	64.799

D'altres deutes a curt termini	<b>3.970.409</b>
1. Obligacions i altres valors negociables	0
2. Deutes amb entitats de crèdit	812.544
3. Derivats financers	0
4. Altres deutes	3.157.865

TIPUS: ORGANISME AUTÒNOM  
TOTAL COMUNITAT VALENCIANA

MODEL COMPTABLE: NORMAL

TOTAL ENTITATS AGREGADES:

60

1. ESTAT TOTAL DE CANVIS EN EL PATRIMONI NET (Model Normal)	I. PATRIMONI	II. PATRIMONI GFNFRAT	III. AJUSTOS PER CANVI VALOR	IV. SUBVENCIONS REBUDES	TOTAL
<b>A. PATRIMONI NET AL FINAL DE L'EXERCICI ANTERIOR</b>	37.858.545	168.185.315	0	536.427	206.580.287
<b>B. AJUSTOS PER CANVIS DE CRITERIS COMPTABLES I CORRECCIÓ D'ERRORS</b>	0	-649.713	0	0	-649.713
<b>C. PATRIMONI NET INICIAL AJUSTAT DE L'EXERCICI ACTUAL (A+B)</b>	37.858.545	167.535.603	0	536.427	205.930.575
<b>D. VARIACIONS DEL PATRIMONI NET EXERCICI ACTUAL</b>	308.827	10.117.897	0	120.698	10.547.422
1. Ingressos i despeses reconegudes en l'exercici	0	10.497.595	0	120.698	10.618.294
2. Operacions patrimonials amb l'entitat o entitats propietàries	-1.527	0	0	0	-1.527
3. Altres variacions del patrimoni net	310.354	-379.699	0	0	-69.345
<b>E. PATRIMONI NET AL FINAL DE L'EXERCICI ACTUAL (C+D)</b>	38.167.373	177.653.499	0	657.125	216.477.997

2. ESTAT D'INGRESSOS I DESPESES RECONEGUTS	IMPORT	ESTAT DE FLUXOS D'EFECTIU	IMPORT
<b>I. Resultat econòmic i patrimonial</b>	10.497.595	<b>I. FLUXOS D'EFECTIU DE LES ACTIVITATS DE GESTIÓ</b>	
<b>II. Ingressos i despeses reconeguts directament en el patrimoni net:</b>		<b>A) Cobraments:</b>	2.044.892.437
1. Immobilitzat no financer	0	1. Ingressos tributaris i urbanístics	786.295
1.1. Ingressos	0	2. Transferències i subvencions rebudes	99.461.403
1.2. Despeses	0	3. Vendes i prestacions de serveis	42.989.483
2. Actius i passius financers	0	4. Gestió de recursos recaptadors per compte d'altres ens	718.950.136
2.1. Ingressos	0	5. Interessos i dividendes cobrats	2.415.535
2.2. Despeses	0	6. Altres cobraments	1.180.289.585
3. Cobertures comptables	0	<b>B) Pagaments:</b>	2.025.852.767
3.1. Ingressos	0	7. Despeses de personal	71.724.836
3.2. Despeses	0	8. Transferències i subvencions concedides	12.588.185
4. Subvencions rebudes	2.181.892	9. Aprovisionaments	3.813.309
<b>Total ingressos i despeses reconeguts directament en el patrimoni net: (1+2+3+4)</b>	2.181.892	10. Altres despeses de gestió	45.258.359
<b>III. Transferència al compte del resultat econòmic i patrimonial o al valor inicial de la partida coberta:</b>		11. Gestió de recursos recaptats per compte d'altres ens	718.797.186
1. Immobilitzat no financer	0	12. Interessos pagats	337.340
2. Actius i passius financers	0	13. Altres pagaments	1.173.333.552
3. Cobertures comptables	0	<b>Fluxos nets d'efectiu per activitats de gestió (+A-B)</b>	19.039.670
3.1. Imports transferits al compte del resultat econòmic i patrimonial	0	<b>II. FLUXOS D'EFECTIU DE LES ACTIVITATS D'INVERSIÓ</b>	
3.2. Imports transferits al valor inicial de la partida coberta	0	<b>C) Cobraments:</b>	2.161.246
4. Subvencions rebudes	-2.061.194	1. Venda d'inversions reals	57.091
<b>Total transferència al compte del resultat econòmic i patrimonial o al valor inicial de la partida coberta: (1 + 2 + 3 + 4)</b>	-2.061.194	2. Venda d'actius financers	2.104.155
<b>IV. Total ingressos i despeses reconeguts (I + II + III)</b>	10.618.294	3. Unitat d'activitat	0
<b>3. ESTAT D'OPERACIONS AMB L'ENTITAT O ENTITATS PROPIETÀRIES</b>	<b>IMPORT</b>	4. Altres cobraments de les activitats d'inversió	0
<b>a) OPERACIONS PATRIMONIALS AMB L'ENTITAT O ENTITATS PROPIETÀRIES</b>		<b>D) Pagaments:</b>	9.106.888
1. Aportació patrimonial dinerària	0	5. Compra d'inversions reals	7.630.513
2. Aportació de béns i drets	-1.046	6. Compra d'actius financers	1.476.375
3. Assumpció i condonació de passius financers	0	7. Unitat d'activitat	0
4. Altres aportacions de l'entitat o entitats propietàries	0	8. Altres pagaments de les activitats d'inversió	0
5. (-) Devolució de béns i drets	-481	<b>Fluxos nets d'efectiu per activitats d'inversió (+C-D)</b>	-6.945.642
6. (-) Altres devolucions a l'entitat o entitats propietàries	0	<b>III. FLUXOS D'EFECTIU DE LES ACTIVITATS DE FINANÇAMENT</b>	
<b>TOTAL</b>	-1.527	<b>E) Augments en el patrimoni:</b>	0
<b>b) ALTRES OPERACIONS AMB L'ENTITAT O ENTITATS PROPIETÀRIES</b>		1. Cobraments per aportacions de l'entitat o entitats propietàries	0
<b>I. Ingressos i despeses reconeguts directament en el compte del resultat economicopatrimonial (1+2+3)</b>	42.091.165	<b>F) Pagaments a l'entitat o entitats propietàries:</b>	0
1. Transferències i subvencions immobilitzat no financer	42.091.252	2. Devolució d'aportacions i repartiment de resultats a l'entitat o entitats	0
1.1. Ingressos	43.784.179	<b>G) Cobraments per emissió de passius financers:</b>	23.571
1.2. Despeses	-1.692.927	3. Obligacions i altres valors negociables	0
2. Prestacions de serveis i venda de béns	-87	4. Préstecs rebuts	0
2.1. Ingressos	0	5. Altres deutes	23.571
2.2. Despeses	-87	<b>H) Pagaments per reemborsament de passius financers:</b>	716.094
3. Altres	0	6. Obligacions i altres valors negociables	0
3.1. Ingressos	0	7. Préstecs rebuts	721.284
3.2. Despeses	0	8. Altres deutes	-5.190
<b>II. Ingressos i despeses reconeguts directament en el patrimoni net (1+2)</b>	62.178	<b>Fluxos nets d'efectiu per activitats de finançament (+E-F+G-H)</b>	-692.523
1. Subvencions rebudes	62.178	<b>IV. FLUXOS D'EFECTIU PENDENTS DE CLASSIFICACIÓ</b>	
2. Altres	0	<b>I) Cobraments pendents d'aplicació</b>	739.249.297
<b>TOTAL (I + II)</b>	42.153.343	<b>J) Pagaments pendents d'aplicació</b>	737.016.017
		<b>Fluxos nets d'efectiu pendents de classificació (+I-J)</b>	2.233.280
		<b>V. EFECTE DE LES VARIACIONS DELS TIPUS DE CANVI</b>	0
		<b>VI. INCREMENT/DISMINUCIÓ NETA DE L'EFECTIU I ACTIUS LÍQUIDS EQUIVALENTS A L' EFECTIU (+II+III+IV+V)</b>	13.634.786
		<b>Efectiu i actius líquids equivalents a l'efectiu a l'inici de l'exercici</b>	88.307.306
		<b>Efectiu i actius líquids equivalents a l'efectiu al final de l'exercici</b>	101.942.072

TIPUS: ORGANISME AUTÒNOM  
TOTAL COMUNITAT VALENCIANA

MODEL COMPTABLE SIMPLIFICAT

TOTAL ENTITATS AGREGADES:

1

## BALANÇ DE SITUACIÓ MODEL SIMPLIFICAT (importos en euros)

ACTIU		%	PATRIMONI NET I PASSIU		%
<b>A. ACTIU NO CORRENT</b>	<b>193.456</b>	<b>54%</b>	<b>A.PATRIMONI NET</b>	<b>245.460</b>	<b>69%</b>
I.Immobilitzat intangible	0	0%	I. Patrimoni	842.985	236%
II.Immobilitzat material	193.456	54%	II.Patrimoni generat	-597.525	-168%
III.Inversions immobiliàries	0	0%	1.Resultats d'exercicis anteriors	-610.788	-171%
IV.Patrimoni públic del sòl	0	0%	2.Resultat de l'exercici	13.262	4%
V.Inversions financeres a llarg termini	0	0%	III.Subvencions rebudes pendents d'imputació a resultats	0	0%
VI.Deutors i altres comptes per cobrar a llarg termini	0	0%	<b>B.PASSIU NO CORRENT</b>	<b>0</b>	<b>0%</b>
<b>B. ACTIU CORRENT</b>	<b>163.152</b>	<b>46%</b>	I.Provisions a llarg termini	0	0%
I.Deutors i altres comptes per cobrar a curt termini	149.029	42%	II.Deutes a llarg termini	0	0%
II.Inversions financeres a curt termini	0	0%	III.Creditors i altres comptes per pagar a llarg termini	0	0%
III.Ajustos per periodificació	0	0%	<b>C.PASSIU CORRENT</b>	<b>111.149</b>	<b>31%</b>
IV. Efectiu i altres actius líquids equivalents	14.123	4%	I.Provisions a curt termini	0	0%
1.Actius líquids equivalents	0	0%	II.Deutes a curt termini	4.468	1%
2.Tresoreria	14.123	4%	III.Creditors i altres comptes per pagar a curt termini	106.681	30%
			IV.Ajustos per periodificació a curt termini	0	0%
<b>TOTAL ACTIU ( A + B )</b>	<b>356.608</b>	<b>100%</b>	<b>TOTAL PATRIMONI NET I PASSIU ( A + B + C )</b>	<b>356.608</b>	<b>100%</b>

## COMPTE DEL RESULTAT ECONOMICOPATRIMONIAL

%

## D'ALTRES DADES SIGNIFICATIVES (importos en euros)

<b>1. Ingressos tributaris i urbanístics</b>	<b>100.885</b>	<b>21%</b>
a. Impostos	0	0%
b. Taxes	100.885	21%
c. Contribucions especials	0	0%
d. Ingressos urbanístics	0	0%
<b>2. Transferències i subvencions rebudes</b>	<b>367.272</b>	<b>76%</b>
a. De l'exercici	367.272	76%
a.1. Transferències	367.272	76%
a.2. Subvencions rebudes per a finançar despeses de l'exercici	0	0%
a.3.Subvencions per a cancel·lar passius que no impliquen finançament espe.	0	0%
b. Imputació de subvencions per a l'immobilitzat no financer	0	0%
c. Imputació de subvencions per a actius corrents i altres	0	0%
<b>3. Prestacions de serveis</b>	<b>0</b>	<b>0%</b>
<b>4. Treballs realitzats per l'entitat per al seu immobilitzat</b>	<b>0</b>	<b>0%</b>
<b>5. Altres ingressos de gestió ordinària</b>	<b>12.534</b>	<b>3%</b>
<b>6. Excessos de provisions</b>	<b>0</b>	<b>0%</b>
<b>A) TOTAL INGRESSOS DE GESTIÓ ORDINÀRIA (1+2+3+4+5+6)</b>	<b>480.691</b>	<b>43%</b>
<b>7. Despeses de personal</b>	<b>-198.289</b>	<b>43%</b>
<b>8. Transferències i subvencions concedides</b>	<b>-63.606</b>	<b>14%</b>
<b>9. Altres despeses de gestió ordinària</b>	<b>-201.444</b>	<b>43%</b>
a. Subministraments i serveis exteriors	-201.444	43%
b. Tributs i altres	0	0%
<b>10. Amortització de l'immobilitzat</b>	<b>0</b>	<b>0%</b>
<b>B) TOTAL DESPESES DE GESTIÓ ORDINÀRIA (7+8+9+10)</b>	<b>-463.338</b>	<b>100%</b>
<b>I. Resultat (estalvi o desestalvi) de la gestió ordinària (A+B)</b>	<b>17.352</b>	<b>131%</b>
<b>11. Deteriorament de valor i resultats per alienació de l'immobilitzat no financ</b>	<b>0</b>	<b>0%</b>
a. Deteriorament de valor	0	0%
b. Baixes i alienacions	0	0%
c. Imputació de subvencions per a l'immobilitzat no financer	0	0%
<b>12. Altres partides no ordinàries</b>	<b>0</b>	<b>0%</b>
a. Ingressos	0	0%
b. Despeses	0	0%
<b>II. Resultat de les operacions no financeres (I+11+12)</b>	<b>17.352</b>	<b>131%</b>
<b>13. Ingressos financers</b>	<b>2</b>	
a. De participacions en instruments de patrimoni	0	
b. De valors representatius de deute, de crèdits i d'altres invers.fres.	2	
<b>14. Despeses financeres</b>	<b>-1.504</b>	
a. Per deutes	-1.504	
b. Despeses financeres imputades a l'actiu	0	
<b>15. Variació del valor raonable en actius financers</b>	<b>0</b>	
<b>16. Deteriorament de valor, baixes i alienacions d'actius i passius financers</b>	<b>-2.589</b>	
<b>17. Subvencions per al finançament d'operacions financeres</b>	<b>0</b>	
<b>III. Resultat de les operacions financeres (13+14+15+16+17)</b>	<b>-4.090</b>	<b>-31%</b>
<b>IV. Resultat (estalvi o desestalvi) net de l'exercici (II + III)</b>	<b>13.262</b>	<b>100%</b>
Ajustos en el compte del resultat de l'exercici anterior	0	
<b>Resultat de l'exercici anterior ajustat (IV+Ajustos)</b>	<b>13.262</b>	

Deutes a llarg termini	<b>0</b>
1. Deutes amb entitats de crèdit	0
2. Altres deutes	0
3. Obligacions i altres valors negociables	0

Deutes a curt termini	<b>4.468</b>
1. Deutes amb entitats de crèdit	0
2. Altres deutes	4.468
3. Obligacions i altres valors negociables	0

TIPUS: ORGANISME AUTÒNOM  
TOTAL COMUNITAT VALENCIANA

MODEL COMPTABLE SIMPLIFICAT

TOTAL ENTITATS AGREGADES:

1

1. ESTAT TOTAL DE CANVIS EN EL PATRIMONI NET (Model simplificat)	I. PATRIMONI	II.PATRIMONI GENERAT	III. SUBVENCIONS REBUDES	TOTAL
<b>A. PATRIMONI NET AL FINAL DE L'EXERCICI ANTERIOR</b>	842.985	-610.788	0	232.198
<b>B. AJUSTOS PER CANVIS DE CRITERIS COMPTABLES I CORRECCIÓ D'ERRORS</b>	0	0	0	0
<b>C. PATRIMONI NET INICIAL AJUSTAT DE L'EXERCICI ACTUAL (A+B)</b>	842.985	-610.788	0	232.198
<b>D. VARIACIONS DEL PATRIMONI NET EXERCICI ACTUAL</b>	0	13.262	0	13.262
1. Ingressos i despeses reconegudes en l'exercici	0	13.262	0	13.262
2. Operacions patrimonials amb l'entitat o entitats propietàries	0	0	0	0
3. Altres variacions del patrimoni net	0	0	0	0
<b>E. PATRIMONI NET AL FINAL DE L'EXERCICI ACTUAL (C+D)</b>	842.985	-597.525	0	245.460

2. ESTAT D'OPERACIONS AMB L'ENTITAT O ENTITATS PROPIETÀRIES	<u>IMPORT</u>
1. Aportació patrimonial dinerària	0
2. Aportació de béns i drets	0
3. Assumpció i condonació de passius financers	0
4. Altres aportacions de l'entitat o entitats propietàries	0
<b>TOTAL</b>	<b>0</b>

**ANNEX 3.8 Entitats públiques empresarials locals**

ANEXO 3.8 Entidades públicas empresariales locales

**ANNEX 3.8.1 Informació agregada a escala autonòmica**

ANEXO 3.8.1 Información agregada a nivel autonómico

TIPUS: ENTITAT PÚBLICA EMPRESARIAL LOCAL  
TOTAL COMUNITAT VALENCIANA

TOTAL ENTITATS AGREGADES: 4

## BALANÇ DE SITUACIÓ (Imports en euros)

ACTIU		%	PASSIU		%
<b>A) ACTIU NO CORRENT</b>	93.395.815	94	<b>A) PATRIMONI NET</b>	93.357.584	94
I. Immobilitzat intangible	30.832	0	<b>A-1) Fons propis</b>	3.883.869	4
II. Immobilitzat material	93.354.872	94	I. Capital	27.450	0
III. Inversions immobiliàries	0	0	II. Prima d'emissió	0	0
IV. Inversions empreses grup i associades a llarg termini	0	0	III. Reserves	2.570.972	3
V. Inversions financeres a llarg termini	10.111	0	IV. (Accions i participacions en patrimoni pròpies)	0	0
VI. Actius per impost diferit	0	0	V. Resultats d'exercicis anteriors	679.299	1
<b>B) ACTIU CORRENT</b>	5.847.225	6	VI. D'altres aportacions de socis	261.916	0
I. Actius no corrents mantinguts per a la venda	0	0	VII. Resultat de l'exercici	344.232	0
II. Existències	81.958	0	VIII. (Dividend a compte)	0	0
III. Deutors comercials i d'altres comptes per a cobrar	2.249.771	2	IX. D'altres instruments de patrimoni net	0	0
IV. Inversions empreses del grup i associades a curt termini	1.240.000	1	<b>A-2) Ajusts per canvis de valor</b>	0	0
V. Inversions financeres a curt termini	12.391	0	<b>A-3) Subvencions, donacions i llegats rebuts</b>	89.473.715	90
VI. Perioditzacions a curt termini	19.977	0	<b>B) PASSIU NO CORRENT</b>	2.607.451	3
VII. Efectiu i d'altres actius líquids equivalents	2.243.128	2	I. Provisions a llarg termini	0	0
			II. Deutes a llarg termini	2.176.255	2
			III. Deutes empreses del grup i associades llarg termini	431.196	0
			IV. Passius per impost diferit	0	0
			V. Perioditzacions a llarg termini	0	0
			<b>C) PASSIU CORRENT</b>	3.278.004	3
			I. Passius vinculats a actius no corrents per a la venda	0	0
			II. Provisions a curt termini	0	0
			III. Deutes a curt termini	755.716	1
			IV. Deutes empreses del grup i associades a curt termini	431.196	0
			V. Creditors comercials i d'altres comptes per a pagar	2.091.092	2
			VI. Perioditzacions a curt termini	0	0
<b>TOTAL ACTIU A + B</b>	<b>99.243.040</b>	<b>100</b>	<b>TOTAL PATRIMONI NET I PASSIU (A+B+C)</b>	<b>99.243.039</b>	<b>100</b>

## COMPTE DE PÈRDUES I BENEFICIS (Imports en euros)

<b>A) RESULTAT D'EXPLOTACIÓ (1+2+3+4+5+6+7+8+9+10+11+11bis)</b>	622.417
1. Import net de la xifra de negocis	4.789.238
2. Variació existències de productes acabats i en curs de fabricació	0
3. Treballs realitzats per l'empresa per al seu actiu	0
4. Aprovisionaments	-1.825.086
5. D'altres ingressos d'explotació	2.723.347
6. Despeses de personal	-3.640.709
7. D'altres despeses d'explotació	-1.959.030
8. Amortització de l'immobilitzat	-887.491
9. Imputació de subvencions d'immobilitzat no financer i d'altres	1.452.304
10. Excessos de provisions	0
11. Deterioració i resultat per alienacions de l'immobilitzat	-22.817
11. bis. Otros resultados	-7.339
12. Diferències negativa de combinacions de negoci	0
<b>B) RESULTAT FINANCER (12+13+14+15+16)</b>	-278.185
12. Ingressos financers	768
13. Despeses financeres	-24.945
14. Variació de valor raonable en instruments financers	0
15. Diferències de canvi	0
16. Deterioració i resultat per alienacions d'instruments financers	-254.008
19. Altres ingressos i despeses de caracter financers	0
<b>C) RESULTAT ABANS D'IMPOSTS (A+B)</b>	344.232
17. Impost sobre beneficis	0
<b>D) RESULTAT DE L'EXERCICI (C+17)</b>	344.232

INDICADORS	VALOR	ESTÀNDAR	INDICADORS	VALOR	ESTÀNDAR
1. Liquiditat	176%	> 100%	7. Fermesa	3580%	< 100%
2. Termini de cobrament	109	dies	8. Endeutament general	6%	< 70 %
3. Termini de pagament	161	dies	9. Autofinançament	2%	> 0 %
4. Disponibilitat	68%	> 70%	10. Estabilitat	1439%	> 20 %
5. Immobilització	2405%	> 100%	11. Acumulació	9%	< 100
6. Garantia	1686%	> 150%			



**ANNEX 3.9 Societats mercantils públiques locals amb participació íntegra**

ANEXO 3.9 Sociedades mercantiles públicas locales con participación íntegra

**ANNEX 3.9.1 Informació agregada a escala autonòmica.**

ANEXO 3.9.1 Información agregada a nivel autonómico.

TIPUS: SOCIETATS MERCANTILS PÚBLIQUES LOCALS AMB PARTICIPACIÓ ÍNTEGRA  
TOTAL COMUNITAT VALENCIANA

TOTAL ENTITATS AGREGADES: 80

**BALANÇ DE SITUACIÓ (Imports en euros)**

ACTIU		%	PASSIU		%
<b>A) ACTIU NO CORRENT</b>	274.549.202	60	<b>A) PATRIMONI NET</b>	235.295.666	52
I. Immobilitzat intangible	47.083.918	10	<b>A-1) Fons propis</b>	201.355.020	44
II. Immobilitzat material	72.660.996	16	I. Capital	118.288.437	26
III. Inversions immobiliàries	142.683.577	31	II. Prima d'emissió	0	0
IV. Inversions empreses grup i associades a llarg termini	8.687.266	2	III. Reserves	106.785.011	23
V. Inversions financeres a llarg termini	1.205.864	0	IV. (Accions i participacions en patrimoni pròpies)	0	0
VI. Actius per impost diferit	2.227.581	0	V. Resultats d'exercicis anteriors	-91.174.493	-20
<b>B) ACTIU CORRENT</b>	181.254.783	40	VI. D'altres aportacions de socis	54.876.571	12
I. Actius no corrents mantinguts per a la venda	0	0	VII. Resultat de l'exercici	12.579.494	3
II. Existències	78.381.900	17	VIII. (Dividend a compte)	0	3
III. Deutors comercials i d'altres comptes per a cobrar	33.515.734	7	IX. D'altres instruments de patrimoni net	0	3
IV. Inversions empreses del grup i associades a curt termini	1.147.875	0	<b>A-2) Ajusts per canvis de valor</b>	1.114.856	0
V. Inversions financeres a curt termini	19.674.618	4	<b>A-3) Subvencions, donacions i llegats rebuts</b>	32.825.790	7
VI. Perioditzacions a curt termini	159.619	0	<b>B) PASSIU NO CORRENT</b>	119.851.928	26
VII. Efectiu i d'altres actius líquids equivalents	48.375.037	11	I. Provisions a llarg termini	970.249	0
			II. Deutes a llarg termini	96.894.173	21
			III. Deutes empreses del grup i associades llarg termini	3.431.069	1
			IV. Passius per impost diferit	2.383.693	1
			V. Perioditzacions a llarg termini	16.172.744	4
			<b>C) PASSIU CORRENT</b>	100.663.381	22
			I. Passius vinculats a actius no corrents per a la venda	0	0
			II. Provisions a curt termini	1.302.374	0
			III. Deutes a curt termini	19.455.770	4
			IV. Deutes empreses del grup i associades a curt termini	3.760.415	1
			V. Creditors comercials i d'altres comptes per a pagar	73.401.407	16
			VI. Perioditzacions a curt termini	2.743.415	1
<b>TOTAL ACTIU A + B</b>	<b>455.803.985</b>	<b>100</b>	<b>TOTAL PATRIMONI NET I PASSIU (A+B+C)</b>	<b>455.810.975</b>	<b>100</b>

**COMPTE DE PÈRDUES I BENEFICIS (Imports en euros)**

<b>A) RESULTAT D'EXPLOTACIÓ (1+2+3+4+5+6+7+8+9+10+11+11bis)</b>	15.162.962
1. Import net de la xifra de negocis	153.681.577
2. Variació existències de productes acabats i en curs de fabricació	-7.219.971
3. Treballs realitzats per l'empresa per al seu actiu	1.309.633
4. Aprovisionaments	-40.526.797
5. D'altres ingressos d'explotació	112.427.431
6. Despeses de personal	-163.043.990
7. D'altres despeses d'explotació	-33.432.994
8. Amortització de l'immobilitzat	-12.072.326
9. Imputació de subvencions d'immobilitzat no financer i d'altres	2.850.366
10. Excessos de provisions	645.497
11. Deterioració i resultat per alienacions de l'immobilitzat	-673.322
11. bis. Otros resultados	1.293.720
12. Diferències negativa de combinacions de negoci	-75.862
<b>B) RESULTAT FINANCER (12+13+14+15+16)</b>	-1.623.033
12. Ingressos financers	151.544
13. Despeses financeres	-1.771.448
14. Variació de valor raonable en instruments financers	0
15. Diferències de canvi	-1
16. Deterioració i resultat per alienacions d'instruments financers	-650
19. Altres ingressos i despeses de caracter financers	-2.478
<b>C) RESULTAT ABANS D'IMPOSTS (A+B)</b>	13.539.929
17. Impost sobre beneficis	-960.434
<b>D) RESULTAT DE L'EXERCICI (C+17)</b>	12.579.495

INDICADORS	VALOR	ESTÀNDARD	INDICADORS	VALOR	ESTÀNDARD
1. Liquiditat	102%	> 100%	7. Fermesa	183%	< 100%
2. Termini de cobrament	46	dies	8. Endeutament general	48%	< 70 %
3. Termini de pagament	153	dies	9. Autofinançament	5%	> 0 %
4. Disponibilitat	48%	> 70%	10. Estabilitat	85%	> 20 %
5. Immobilització	136%	> 100%	11. Acumulació	6%	< 100
6. Garantia	207%	> 150%			

**ANNEX 3.10 Societats mercantils públiques locals amb participació majoritària**

ANEXO 3.10 Sociedades mercantiles públicas locales con participación mayoritaria

**ANNEX 3.9.1 Informació agregada a escala autonòmica.**

ANEXO 3.9.1 Información agregada a nivel autonómico.

TIPUS: SOCIETATS MERCANTILS PÚBLIQUES LOCALS AMB PARTICIPACIÓ MAJORITÀRIA  
TOTAL COMUNITAT VALENCIANA

TOTAL ENTITATS AGREGADES: 14

**BALANÇ DE SITUACIÓ (Imports en euros)**

ACTIU		%	PASSIU		%
<b>A) ACTIU NO CORRENT</b>	169.720.110	64	<b>A) PATRIMONI NET</b>	125.104.732	47
I. Immobilitzat intangible	52.528.708	20	<b>A-1) Fons propis</b>	111.314.091	42
II. Immobilitzat material	108.938.101	41	I. Capital	51.620.001	19
III. Inversions immobiliàries	0	0	II. Prima d'emissió	0	0
IV. Inversions empreses grup i associades a llarg termini	105.138	0	III. Reserves	57.760.663	22
V. Inversions financeres a llarg termini	4.737.098	2	IV. (Accions i participacions en patrimoni pròpies)	-24.017	0
VI. Actius per impost diferit	3.411.065	1	V. Resultats d'exercicis anteriors	-9.218.282	-3
<b>B) ACTIU CORRENT</b>	95.453.794	36	VI. D'altres aportacions de socis	0	0
I. Actius no corrents mantinguts per a la venda	0	0	VII. Resultat de l'exercici	11.175.726	4
II. Existències	613.919	0	VIII. (Dividend a compte)	0	4
III. Deutors comercials i d'altres comptes per a cobrar	39.357.448	15	IX. D'altres instruments de patrimoni net	0	4
IV. Inversions empreses del grup i associades a curt termini	54.398	0	<b>A-2) Ajusts per canvis de valor</b>	36.411	0
V. Inversions financeres a curt termini	1.323.053	0	<b>A-3) Subvencions, donacions i llegats rebuts</b>	13.754.230	5
VI. Perioditzacions a curt termini	102.449	0	<b>B) PASSIU NO CORRENT</b>	64.740.200	24
VII. Efectiu i d'altres actius líquids equivalents	54.002.527	20	I. Provisions a llarg termini	21.434.028	8
			II. Deutes a llarg termini	18.536.100	7
			III. Deutes empreses del grup i associades llarg termini	9.862.035	4
			IV. Passius per impost diferit	5.411.378	2
			V. Perioditzacions a llarg termini	9.496.659	4
			<b>C) PASSIU CORRENT</b>	75.328.967	28
			I. Passius vinculats a actius no corrents per a la venda	0	0
			II. Provisions a curt termini	1.578.209	1
			III. Deutes a curt termini	14.734.897	6
			IV. Deutes empreses del grup i associades a curt termini	4.007.526	2
			V. Creditors comercials i d'altres comptes per a pagar	52.847.368	20
			VI. Perioditzacions a curt termini	2.160.967	1
<b>TOTAL ACTIU A + B</b>	<b>265.173.904</b>	<b>100</b>	<b>TOTAL PATRIMONI NET I PASSIU (A+B+C)</b>	<b>265.173.899</b>	<b>100</b>

**COMPTE DE PÈRDUES I BENEFICIS (Imports en euros)**

<b>A) RESULTAT D'EXPLOTACIÓ (1+2+3+4+5+6+7+8+9+10+11+11bis)</b>	15.623.911
1. Import net de la xifra de negocis	142.930.697
2. Variació existències de productes acabats i en curs de fabricació	9.000
3. Treballs realitzats per l'empresa per al seu actiu	2.563.951
4. Aprovisionaments	-68.359.489
5. D'altres ingressos d'explotació	2.375.255
6. Despeses de personal	-31.412.601
7. D'altres despeses d'explotació	-21.686.597
8. Amortització de l'immobilitzat	-13.685.033
9. Imputació de subvencions d'immobilitzat no financer i d'altres	1.985.232
10. Excessos de provisions	502.269
11. Deterioració i resultat per alienacions de l'immobilitzat	-49.891
11. bis. Otros resultados	451.118
12. Diferències negativa de combinacions de negoci	0
<b>B) RESULTAT FINANCER (12+13+14+15+16)</b>	-1.031.611
12. Ingressos financers	121.122
13. Despeses financeres	-1.182.681
14. Variació de valor raonable en instruments financers	29.948
15. Diferències de canvi	0
16. Deterioració i resultat per alienacions d'instruments financers	0
19. Altres ingressos i despeses de caracter financers	0
<b>C) RESULTAT ABANS D'IMPOSTS (A+B)</b>	14.592.300
17. Impost sobre beneficis	-3.416.575
<b>D) RESULTAT DE L'EXERCICI (C+17)</b>	11.175.725

INDICADORS	VALOR	ESTÀNDARD	INDICADORS	VALOR	ESTÀNDARD
1. Liquiditat	126%	> 100%	7. Fermesa	184%	< 100%
2. Termini de cobrament	99	dies	8. Endeutament general	53%	< 70 %
3. Termini de pagament	222	dies	9. Autofinançament	9%	> 0 %
4. Disponibilitat	72%	> 70%	10. Estabilitat	96%	> 20 %
5. Immobilització	152%	> 100%	11. Acumulació	10%	< 100
6. Garantia	189%	> 150%			



## **ANEXO 4**

### **Alegaciones e informe sobre las alegaciones**



---

## Ajuntament de Castelló

Pascual Hernández Peris, Director del “órgano de Gestión Presupuestaria y Contabilidad” e Ignacio Valls Benavides, Jefe del negociado de Contabilidad, emiten el siguiente,

### INFORME

En relación con el borrador del informe de fiscalización de la Cuenta General de entidades locales correspondientes al ejercicio 2017, remitido al Órgano de Gestión Presupuestaria y Contabilidad mediante correo electrónico de fecha 13 de mayo de 2019, no se formulan alegaciones, salvo en lo referente a la descripción de las columnas de la cuenta 413 que están cambiados de ubicación los datos del año 2016 y 2017, aunque es correcto el saldo que aparece como diferencia.

Lo que se informa a los efectos oportunos.

Castelló de la Plana

(Documento firmado electrónicamente al margen)





## Ajuntament de Castelló de la Plana

### Informe

Núm. expediente	INFORME DE INTERVENCIÓN 1354/2019(A3/28) Expediente Gestiona 16104/2018
Asunto	<b>Alegaciones al borrador informe de la Sindicatura de Comptes de fiscalización de la Cuenta General de entidades locales correspondiente al ejercicio 2017.</b>
Referencia	JME
Ruta	M:\IGM\2019 IGM\INTERVENCION\SINDICATURA DE COMPTES\ALEGACIONES CUENTAS 2017\1354-2019 INF ALEGACIONES SINDICATURA - CUENTAS GENERALES 2017.odt

El Interventor General Municipal que suscribe emite el siguiente,

#### INFORME

En relación con el borrador del informe de fiscalización de la Cuenta General de entidades locales correspondiente al ejercicio 2017, remitido por la Sindicatura de Comptes de la Comunitat Valenciana al Órgano de Gestión Presupuestaria y Contabilidad mediante correo electrónico, y comunicado por dicho Órgano a la Intervención General Municipal, se formulan las siguientes **ALEGACIONES**:

1ª) En el borrador de informe (páginas 109, 120 y 152) se hace referencia a la Fundación Municipal de Fiestas, sin embargo los datos referidos corresponden al organismo autónomo **PATRONATO MUNICIPAL DE FIESTAS DE CASTELLÓN** con NIF: Q1200387G, tal y como figura en los datos introducidos en la web de rendición de cuentas.

2ª) Incidencia Anexo 2.6 (Páginas 109 y 120).

Se indica que la Fundación Municipal de Fiestas presenta la incidencia 15, relativa a que el resultado presupuestario ajustado ha de ser positivo.

En este sentido se indica que de los datos relativos a la aprobación de la Liquidación del Presupuesto del ejercicio 2017, y que constan en la Cuenta General de 2017, el **resultado presupuestario ajustado presenta signo positivo** y asciende a **212.278,16 euros**. El que figura en el informe por importe de -86.843,00 euros no está ajustado.

3ª) Incidencia Anexo 2.6 (Página 121).

Se indica que el Patronato Municipal de Turismo presenta la incidencia 14, relativa a que debe haber una estimación del importe de dudoso cobro en el estado de remanente de tesorería.



Según los datos relativos a la aprobación de la Liquidación del Presupuesto del ejercicio 2017, y que constan en la Cuenta General de 2017, el Patronato Municipal de Turismo a fecha 31 de diciembre de 2017 no tiene ningún derecho de ejercicios cerrados pendiente de cobro, por lo que el **saldo del dudoso cobro es igual a cero**.

4º) Incidencia Cuadro 19. Entidades locales que han presentado la CG 2017 Incompleta (Página 36)

Aparece el Consorcio Pacto Local por el Empleo de Castellón con la incidencia "(2) Sin actividad, según comunica su entidad principal".

Según los datos que constan en la plataforma de Rendición de Cuentas el estado de actividad del referido Consorcio es **CON ACTIVIDAD**.

5ª) Incidencia Anexo 2.6 (Página 117).

Se indica que el Consorcio Pacto Local por el Empleo de Castellón presenta la incidencia 6, relativa a la correspondencia de las obligaciones pendientes de pago de la liquidación del presupuesto de ejercicios cerrados y las obligaciones pendientes de pago de ejercicios cerrados del remanente de tesorería.

Según los datos relativos a la aprobación de la Liquidación del Presupuesto del ejercicio 2017, y que constan en la Cuenta General de 2017, el Consorcio Pacto Local por el Empleo de Castelló a fecha 31 de diciembre de 2017 **no tiene obligaciones pendientes de pago de ejercicios cerrados**.

5º) Incidencia Anexo 2.11 (Páginas 141, 152 y 153)

Existe un error en la denominación de las columnas, donde dice Saldo de la cuenta 413 2017 figura el saldo del ejercicio 2016, ocurriendo lo contrario en la de 2016 donde figuran los datos de 2017, siendo correctos los saldos que aparecen como diferencia.

6º) Incidencia Anexo 2.11 (Página 148)

El Consorcio concesionario de Aguas del Pla de l'Arc **no es un ente dependiente** del Ayuntamiento de Castelló de la Plana.

Lo que se comunica para su conocimiento y a los efectos de que sean remitidas las anteriores alegaciones al borrador de informe de fiscalización de la Cuenta General de entidades locales correspondiente al ejercicio 2017, sin perjuicio de las alegaciones que puedan realizarse por el Órgano de Gestión Presupuestaria en relación con los datos del Ayuntamiento de Castelló de la Plana.

(Documento firmado electrónicamente al margen)







**Expediente nº:** 2019/10289 (2A40/2019/47 )

**Procedimiento:** 0377 Relacions d'Intervenció amb administracions i entitats

## SINDICATURA DE COMPTES DE LA COMUNIDAT VALENCIANA

**Asunto:** Alegaciones informe fiscalización cuenta general 2017

Habiendo tenido conocimiento del borrador del informe de fiscalización de la Cuenta General de las entidades locales correspondiente al ejercicio de 2.017, elaborado por la Sindicatura de Comptes de la Comunitat Valenciana, y dentro del plazo concedido, mediante el presente escrito se formulan alegaciones en los siguientes términos:

En el borrador del informe se hace constar que el Ayuntamiento de Dénia tiene la incidencia señalada con el número 7, referida a la "identidad del efectivo y activos líquidos del estado de flujos de efectivo y los fondos líquidos del remanente de Tesorería".

El saldo de efectivo y activos líquidos al final del ejercicio de 2.017 que consta en el estado de flujos de efectivo asciende a la cantidad de 8.259.715,31 euros, y el saldo de fondos líquidos del Remanente de Tesorería asciende a 8.256.413,00 euros, existiendo efectivamente una diferencia de 3.302,31 euros.

No obstante, dicha diferencia corresponde a la suma del saldo de la cuenta 5740 de "Caja Pagos a justificar", por 947,90 euros, y del saldo con tratamiento presupuestario de la cuenta 5770 de "Activos líquidos equivalentes al efectivo", por 2.354,41 euros, que no se deben tener en consideración en los fondos líquidos del Remanente de Tesorería, de conformidad con lo dispuesto en la Orden HAP/1781/2013, de 20 de septiembre, por la que se aprueba la Instrucción del modelo normal de contabilidad local, en el anexo del Plan General de Contabilidad Pública adaptado a la Administración Local en la tercera parte referida a cuentas anuales en el apartado que determina el contenido de la memoria en el punto 24.6.2 referido al Remanente de Tesorería, que establece que:

*"Los fondos líquidos a fin de ejercicio están constituidos por los saldos disponibles en cajas de efectivo y cuentas bancarias, salvo aquellos que se hayan dotado con imputación al presupuesto, así como aquellas inversiones financieras, de carácter no presupuestario, que reúnan el suficiente grado de liquidez, en que se hayan materializado excedentes temporales de tesorería. A estos efectos, no se tendrán en cuenta los saldos de las subcuentas **5740 "Caja Pagos a justificar"**, y 5750 "Bancos e Instituciones de crédito. Pagos a justificar", ni la parte del saldo de la cuenta **577 "Activos líquidos equivalentes al efectivo" que tenga tratamiento presupuestario.**"*

En cuanto a las cuentas de la Sociedad Gestión de Infraestructuras, Suelo, y Vivienda de Dénia, S.L., dependiente del Ayuntamiento de Dénia, no se han presentado al no tener actividad, ni haberse aprobado las cuentas del ejercicio de 2.017, dado que no se han renovado los cargos de consejeros desde su constitución en octubre de 2.005, pese a tener un plazo de 4 años de duración máxima, según la escritura fundacional, habiéndose disuelto la sociedad, por acuerdo del Pleno de 15 de marzo de 2.018.

En virtud de lo anteriormente expuesto,

**SE SOLICITA** que teniendo por recibido el presente escrito, se sirva admitirlo, dé por interpuesta en tiempo y forma las presentes alegaciones al borrador del informe de la fiscalización de la Cuenta general de las entidades locales correspondiente al ejercicio de


Firma 1 de 1  
VICENT GRIMALT BORONAT 23/05/2019 Alcalde-Presidente


Para verificar la validez de este documento consulte la siguiente página web e introduzca el Código Seguro de Validación de este documento		
Código Seguro de Validación	f4ccbabda5884a1b84ede45ab7b679ab001	Fecha documento: 23/05/2019
Url de validación	<a href="https://oac.denia.es/va/inici/altres/verificador/index.aspx">https://oac.denia.es/va/inici/altres/verificador/index.aspx</a>	
Metadatos	Origen: Origen administración Estado de elaboración: Original	



2.017, y las estime, dando por solventada la incidencia señalada con el número 7 del citado informe, así como la justificación de la no presentación de las cuentas de la sociedad de Gestión de Infraestructuras, Suelo, y Vivienda de Dénia, S.L.

Firmado:  
Dénia, a la fecha de la firma electrónica

	Para verificar la validez de este documento consulte la siguiente página web e introduzca el Código Seguro de Validación de este documento	
	Código Seguro de Validación	f4ccbabda5884a1b84ede45ab7b679ab001
	Url de validación	<a href="https://oac.denia.es/va/inici/altres/verificador/index.aspx">https://oac.denia.es/va/inici/altres/verificador/index.aspx</a>
	Metadatos	Origen: Origen administración Estado de elaboración: Original





## Ayuntamiento de Geldo

---

### SINDICATURA DE CUENTAS

David Quiles Cucarella, Alcalde en funciones del ayuntamiento de Geldo, EXPONE:

Que visto el Anexo 2.6 del informe de la Sindicatura de Cuentas de la Cuenta General de las Entidades Locales 2017.

Que visto que Geldo aparece con una incidencia del tipo 6.

Resultando que dicha incidencia podría deberse a una discrepancia en el saldo de las obligaciones pendientes de pago en el remanente de tesorería donde el la cifra numérica del saldo es cero en un fichero y sin embargo consta en blanco en otro fichero. Uno de ellos el HML.

Ruego revisen la incidencia y de ser motivado por lo expuesto, procedan a subsanarla en el informe.

En Geldo a la fecha de la firma.

El Alcalde en funciones  
David Quiles Cucarella  
Documento firmado electrónicamente al margen





ALEGACIONES BORRADOR INFORME FISCALIZACIÓN CUENTA GENERAL

Visto el borrador del Informe de Fiscalización de la Cuenta General de las Entidades Locales del Ejercicio 2017, elaborado por la Sindicatura de Cuentas de la Comunidad Valenciana, se advierte un error en el saldo de la cuenta 413, formulándose una única alegación a este respecto:

**Única alegación:**

Apartado: ANEXO 2.11 “Evolución del saldo de la cuenta 413 Acreedores por operaciones pendientes de aplicar a presupuesto” del Borrado del Informe, página 43, párrafo donde se consignan importes del Ayuntamiento de La Pobla de Vallbona.

**Contenido de la alegación:**

El saldo de la cuenta 413 Ejercicio 2017 es 216.886 € y el saldo de la cuenta 413 Ejercicio 2016 es 118.869 €. Los importes se han consignado al revés.

**Documentación justificativa de la alegación:**

Listado/Desglose de la cuenta 413 *Acreedores por obligaciones pendientes de aplicar a presupuesto* que forma parte de la Cuenta General del Ayuntamiento de La Pobla de Vallbona Ejercicio 2017.

LA REGIDORA D’HISENDA

Comprobado: LA INTERVENTORA



EXCM. SR.:

El pasado 13 de mayo, tuvo entrada en esta Entidad su escrito, en relación al borrador del informe de fiscalización de la Cuenta General de las entidades locales correspondiente al ejercicio de 2017, y en el que se nos comunica el plazo para efectuar alegaciones. Una vez comprobada la información que de esta Entidad figura en el mencionado borrador, procedemos a formular la siguiente ALEGACIÓN:

En el Anexo 2.11 del Borrador, denominado "Cuenta General de las Entidades Locales 2017. Evolución del saldo de la cuenta 413 "Acreedores por operaciones pendientes de aplicar a presupuesto", figura esta Entidad con la siguiente información:

Área Metropolitana	Saldo de la cuenta 413 2017	Saldo de la cuenta 413 2016
Tratamiento de Residuos	165.872	0

Siendo la información correcta la siguiente:

Área Metropolitana	Saldo de la cuenta 413 2017	Saldo de la cuenta 413 2016
Tratamiento de Residuos	0	165.872

Según consta en esta Entidad, el pasado 24 de julio de 2018, en sesión ordinaria celebrada por la Asamblea, fue aprobada la Cuenta General de la Entidad Metropolitana para el Tratamiento de Residuos correspondiente al ejercicio 2017, en cuyo expediente constan entre sus estados contables el Balance de Situación, de donde se desprende que el saldo de la cuenta 4130 "Acreedores por operaciones pendientes de aplicar a presupuesto" es cero.

Posteriormente y con fecha 27 de septiembre de 2018 y con número de registro de entrada 201803615, fue remitida telemáticamente a esa Sindicatura, a través de la Plataforma de Rendición de Cuentas, habiendo sido comprobado que en la misma figura la misma información que en el estado referido en el párrafo anterior, no coincidiendo con la información que figura en el Borrador.

En virtud de lo expuesto, esta Presidencia SOLICITA que, sea admitido el presente escrito y se tenga en cuenta la alegación formulada.

Firmado electrónicamente por: MARIA PILAR SORIANO RODRIGUEZ

Presidencia

28/05/2019 11:08:03 CEST

EXCM.SR. SÍNDIC DE COMPTES DE LA SINDICATURA DE COMPTES DE LA  
 COMUNITAT VALENCIANA.

C/ Sant Vicent, 4  
 46002-VALENCIA



CSV: pl6T uYNz NlRN gz75 IDJO Gpdw xuc=

URL de verificación: <https://administracion.emtre.es/SedeElectronica>



## **ANÁLISIS DE LAS ALEGACIONES EFECTUADAS AL BORRADOR DEL INFORME DE FISCALIZACIÓN DE LA CUENTA GENERAL DE LAS ENTIDADES LOCALES CORRESPONDIENTE AL EJERCICIO DE 2017**

Como cuestión previa al análisis de las alegaciones, hay que señalar que se han efectuado las siguientes modificaciones en el borrador del *Informe de fiscalización de la Cuenta General de las entidades locales*:

- En el anexo 2.11 la información del ejercicio 2016 figuraba en la columna del ejercicio 2017, y viceversa. Se ha corregido, de forma que los saldos figuren en el ejercicio correspondiente.
- En el cuadro 19, que contiene las entidades que presentaron la Cuenta General de 2017, se han corregido dos entidades que no debían figurar en ese cuadro y otra entidad que ha cambiado su forma jurídica y su denominación.
- Se han modificado las cabeceras de algunas columnas de los anexos 2.6, 2.7 y 2.11, ya que donde figuraba *entidad dependiente* debe poner *entidad principal*.
- Se han rectificado los cuadros 18 y 21, debido a las alegaciones sobre las incidencias del anexo 2.6.

Hay que indicar que el plazo concedido para efectuar alegaciones al borrador del Informe finalizó el 28 de mayo de 2019. No obstante, han sido atendidas la totalidad de las alegaciones presentadas.

Del análisis realizado se informa lo siguiente:

### **AYUNTAMIENTO DE CASTELLÓ DE LA PLANA**

#### **Primera alegación**

#### **Incidencias en los estados presupuestarios del Ayuntamiento, anexo 2.11 del borrador de Informe**

*Comentarios:*

La alegación se refiere a la descripción de las columnas de la cuenta 413, dónde están cambiados de ubicación los datos del año 2016 y 2017, aunque es correcto el saldo que aparece como diferencia.

*Consecuencias en el Informe:*

Tal y como se explica en la introducción de este informe, se ha intercambiado la cabecera de las columnas de la cuenta 413 para que los datos correspondan al ejercicio correcto.



## **Segunda alegación**

### **Incidencia en los estados presupuestarios del organismo autónomo Patronato Municipal de Fiestas de Castellón, anexos 2.5, 2.6 y 2.11 del borrador del Informe.**

#### *Comentarios:*

En el borrador del Informe se hace referencia al organismo autónomo Fundación Municipal de Fiestas. Sin embargo, los datos referidos corresponden al organismo autónomo Patronato Municipal de Fiestas de Castellón, tal y como figura en la web de rendición de cuentas.

#### *Consecuencias en el Informe:*

Modificar el contenido del borrador del Informe, sustituyendo en los anexos 2.5, 2.6 y 2.11, así como en la ficha individual de la página web de la Sindicatura de Comptes, las referencias a la Fundación Municipal de Fiestas por el Patronato Municipal de Fiestas de Castellón.

## **Tercera alegación**

### **Incidencias en las comprobaciones contables de los estados presupuestarios del organismo autónomo Patronato Municipal de Fiestas de Castellón, anexos 2.5 y 2.6 del borrador del Informe**

#### *Comentarios:*

El Patronato Municipal de Fiestas de Castellón figura con la incidencia del resultado presupuestario ajustado negativo. Esta incidencia es errónea, puesto que dicha magnitud obtuvo un resultado positivo de 212.278 euros en la liquidación del presupuesto de 2017.

El importe contenido en la Cuenta General de 2017 rendida a esa Sindicatura de Comptes, por -86.843 euros, es incorrecto al no tener en cuenta los ajustes de los créditos gastados financiados con remanente de tesorería para gastos generales y las desviaciones de financiación (positivas y negativas) del ejercicio.

Los estados contables que se muestran en la ficha individual son reflejo de la información contenida en la Plataforma de Rendición de Cuentas. Si el archivo XML generado en la rendición ha sido erróneo, el Ayuntamiento debería remitir de nuevo la información afectada.

#### *Consecuencias en el Informe:*

No se modifica el contenido del borrador del Informe.



#### **Cuarta alegación**

##### **Incidencias en las comprobaciones contables de los estados presupuestarios del organismo autónomo Patronato Municipal de Turismo, anexo 2.6 del borrador del Informe**

###### *Comentarios:*

El Patronato Municipal de Turismo presenta la incidencia 14 en el anexo 2.6, relativa a la falta de estimación del importe de dudoso cobro en el remanente de tesorería.

Según los datos relativos a la aprobación de la Liquidación del Presupuesto del ejercicio 2017, el Patronato Municipal de Turismo a fecha 31 de diciembre de 2017 no tiene ningún derecho de ejercicios cerrados pendiente de cobro, por lo que el saldo del dudoso cobro es igual a cero.

Se ha producido un error en la validación de los saldos pendientes de cobro de ejercicios cerrados.

###### *Consecuencias en el Informe:*

Modificar el contenido del borrador del Informe, anexo 2.6 y la ficha individual de la página web de la Sindicatura de Comptes.

#### **Quinta alegación**

##### **Entidades locales que han presentado la CG 2016 incompleta, cuadro 19, apéndice 4, del borrador del Informe**

###### *Comentarios:*

En el cuadro 19 del Informe consta que el Ayuntamiento de Castelló de la Plana no ha incluido en la Cuenta General de 2017 las cuentas del *Consorcio Pacto Local por el Empleo de Castellón*. Además, figura una nota al pie del cuadro con la incidencia "(2) Sin actividad, según comunica su entidad principal".

Se trata de un error, el Ayuntamiento de Castelló de la Plana sí que ha rendido las cuentas de dicha entidad en la Plataforma de Rendición compartida por el Tribunal de Cuentas y los OCEX.

###### *Consecuencias en el Informe:*

Modificar el contenido del borrador del Informe, eliminando a la entidad *Consorcio Pacto Local por el Empleo de Castellón* del cuadro 19 del apéndice 4.





## **Sexta alegación**

### **Incidencias en las comprobaciones contables de los estados presupuestarios del Consorcio Pacto Local por el Empleo de Castellón, anexo 2.6 del borrador del Informe**

#### *Comentarios:*

El anexo 2.6 del Informe indica que en las cuentas del Consorcio Pacto Local por el Empleo de Castellón las obligaciones pendientes de pago de ejercicios cerrados de la liquidación del presupuesto no se corresponden con las del remanente de tesorería.

Según los datos relativos a la liquidación del presupuesto del ejercicio 2017, este Consorcio no tenía obligaciones pendientes de pago de ejercicios cerrados a 31 de diciembre de 2017.

Se elimina la incidencia señalada, ya que es consecuencia de la validación realizada por la aplicación informática, que no reconoce los espacios vacíos como ceros, como ocurre en este caso.

#### *Consecuencias en el Informe:*

Modificar el contenido del borrador del Informe, eliminando la incidencia 6 del anexo 2.6 y de la ficha individual en la página web de la Sindicatura de Comptes.

## **Séptima alegación**

### **Incidencias en los estados presupuestarios de los organismos autónomos Patronato Municipal de Fiestas de Castellón y Patronato Municipal de Turismo, anexo 2.11 del borrador de Informe**

#### *Comentarios:*

Se repite la alegación primera del Ayuntamiento para los organismos autónomos Patronato Municipal de Fiestas de Castellón y Patronato Municipal de Turismo.

#### *Consecuencias en el Informe:*

Tal y como se explica en la introducción de este Informe, se ha intercambiado la cabecera de las columnas de la cuenta 413 para que los datos correspondan al ejercicio correcto.



## **Octava alegación**

### **Incidencias en los estados presupuestarios del Consorcio Concesionario de Aguas del Pla de l'Arc, anexo 2.11 del borrador de Informe**

#### *Comentarios:*

El Consorcio Concesionario de Aguas del Pla de l'Arc no es un ente dependiente del Ayuntamiento de Castelló de la Plana.

Se comprueba que dicho Consorcio depende de la Diputación de Castellón.

#### *Consecuencias en el Informe:*

Modificar el contenido del borrador del Informe, anexo 2.11, cambiando la entidad principal del Consorcio Concesionario de Aguas del Pla de l'Arc por la Diputación de Castellón.

## **AYUNTAMIENTO DE DENIA**

### **Alegación:**

### **Incidencias en las comprobaciones contables de los estados presupuestarios, anexo 2.6 del borrador del Informe**

#### *Comentarios:*

La incidencia nº 7 se refiere a la falta de identidad del efectivo y activos líquidos del estado de flujos de efectivo con los fondos líquidos del remanente de tesorería.

El saldo de efectivo y activos líquidos al final del ejercicio de 2017 que consta en el estado de flujos de efectivo asciende a 8.259.715 euros, y el saldo de fondos líquidos del remanente de tesorería a 8.256.413 euros, existiendo una diferencia de 3.302 euros.

Según el Ayuntamiento, dicha diferencia corresponde a la suma del saldo de la cuenta 5740 de "Caja pagos a justificar", por 948 euros, y del saldo con tratamiento presupuestario de la cuenta 5770 de "Activos líquidos equivalentes al efectivo", por 2.354 euros, que no se deben tener en consideración en los fondos líquidos del remanente de tesorería, de conformidad con lo dispuesto en la Instrucción del modelo normal de contabilidad local.

No obstante, la Entidad no ha aportado ninguna justificación documental acerca del saldo con tratamiento presupuestario de la cuenta 5770, por lo que se mantiene dicha incidencia.



*Consecuencias en el Informe:*

No se modifica el contenido del borrador del Informe.

## **AYUNTAMIENTO DE GELDO**

### **Alegación:**

#### **Incidencias en las comprobaciones contables de los estados presupuestarios, anexo 2.6 del borrador del Informe**

*Comentarios:*

El Ayuntamiento aparece en el anexo 2.6 con la incidencia nº 6: no coinciden los saldos de las obligaciones pendientes de pago de ejercicios cerrados de la liquidación del presupuesto con las del remanente de tesorería.

Dicha incidencia se debe que el saldo de las obligaciones pendientes de pago en el remanente de tesorería es cero, mientras en la liquidación de ejercicios cerrados el saldo figura en blanco.

Se elimina la incidencia señalada, ya que la validación realizada por la aplicación informática no reconoce los espacios vacíos como ceros, como ocurre en este caso.

*Consecuencias en el Informe:*

Modificar el contenido del borrador del Informe, eliminando la incidencia 6 del anexo 2.6 y de la página web de la Sindicatura de Comptes.

## **AYUNTAMIENTO DE LA POBLA DE VALLBONA**

### **Alegación:**

#### **Incidencias en los estados presupuestarios del Ayuntamiento, anexo 2.11 del borrador de Informe**

*Comentarios:*

La alegación se refiere a la descripción de las columnas de la cuenta 413, donde los importes de los años 2016 y 2017 se han consignado al revés.

*Consecuencias en el Informe:*

Tal y como se explica en la introducción de este Informe, se ha intercambiado la cabecera de las columnas de la cuenta 413 para que los datos correspondan al ejercicio correcto.



## **ENTIDAD METROPOLITANA PARA EL TRATAMIENTO DE RESIDUOS**

### **Alegación:**

### **Incidencias en los estados presupuestarios de la Entidad, anexo 2.11 del borrador de Informe.**

#### *Comentarios:*

La alegación se refiere a la cuenta 413, donde los saldos de los ejercicios 2016 y 2017 se han consignado al revés.

#### *Consecuencias en el Informe:*

Tal y como se explica en la introducción de este Informe, se ha intercambiado la cabecera de las columnas de la cuenta 413 para que los datos correspondan al ejercicio correcto.