



 SECTOR "FUENTE SAN LUIS" (Sup.: 422.849,92 m²)
 PUNTO DE OBSERVACIÓN

ESTUDIO DE INTEGRACIÓN PAISAJÍSTICA DE LA MODIFICACIÓN DEL PLAN PARCIAL "FUENTE SAN LUIS" DE CARÁCTER ESTRUCTURAL: TORRES DE A.T. (VALENCIA)

PLANO		PUNTOS DE OBSERVACIÓN		
PROMOTOR	PROALIVAL 2016, S.A.	CÓDIGO EXPRTE:	EIP-3/19	
ESCALA	1/2.000 0 10 20 40 60m 0 0.5 1 2 3cm	FECHA	Septiembre de 2020	
 ALEJANDRO ESCRIBANO, S.L.P. planeamiento y gestión urbanística. C/ Arquitecto Moro, 5 - 46010 - Valencia Telf.: 963.930.444 E-mail: coreo@planurbea.com		 ALEJANDRO ESCRIBANO - Arquitecto Director	SERIE	B
		 FRANCISCO JABARRI - Arquitecto	NÚMERO	3

El presente documento es copia de su original, del que es autor el arquitecto D. Alejandro Escribano Beltrán. Su utilización total o parcial, así como cualquier reproducción o cesión a terceros, requerirá la previa autorización expresa de su autor, quedando en todo caso prohibida cualquier modificación unilateral del mismo.