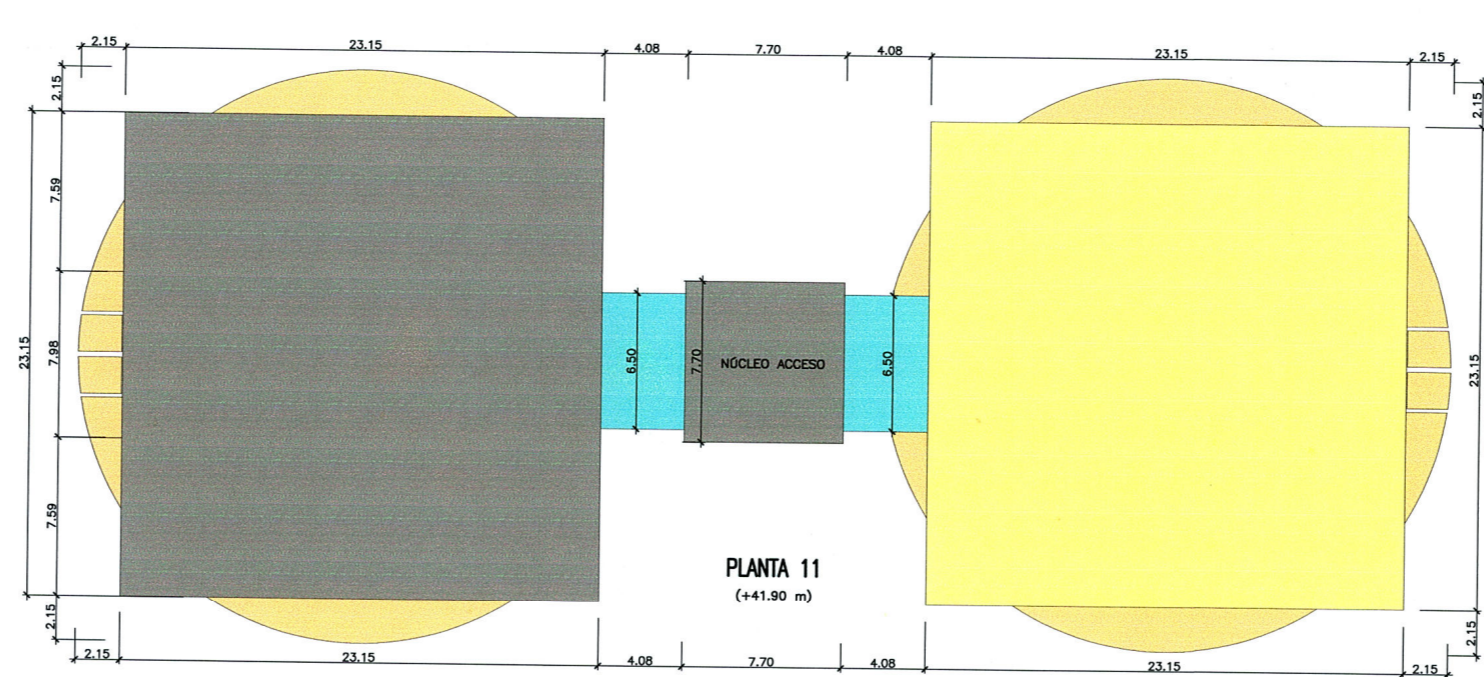
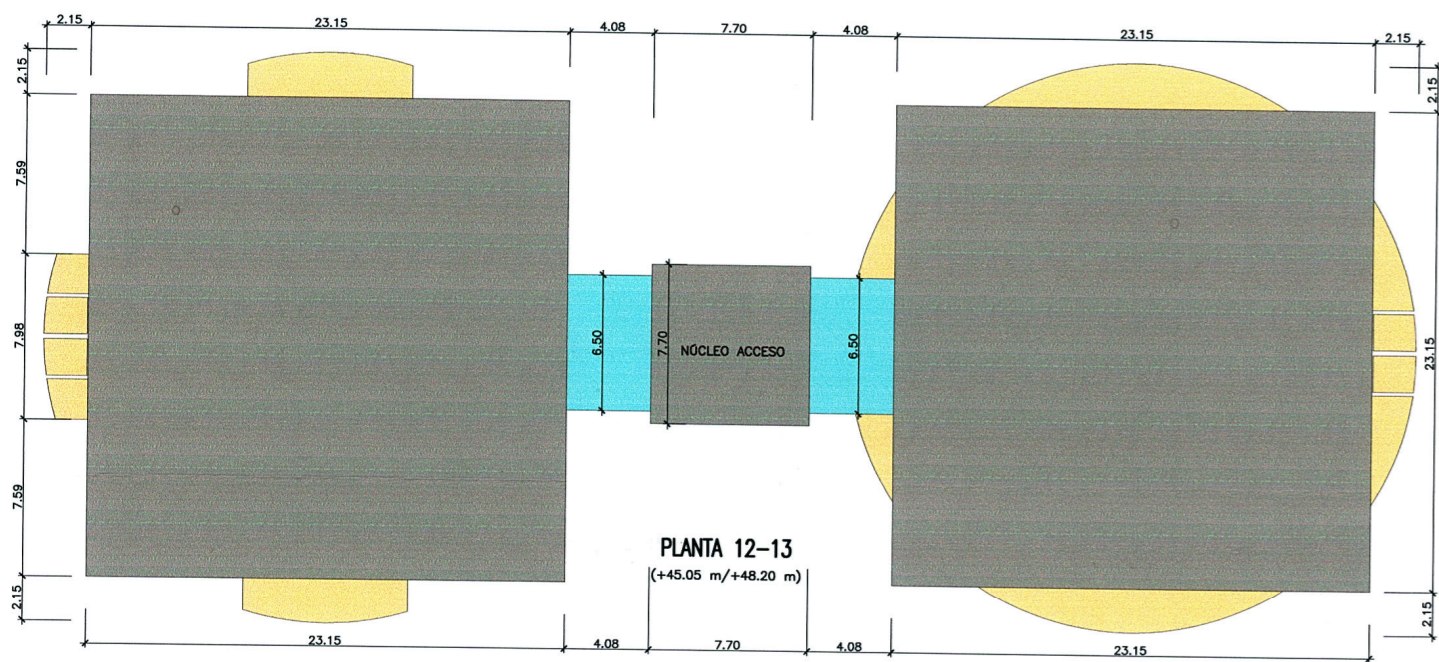


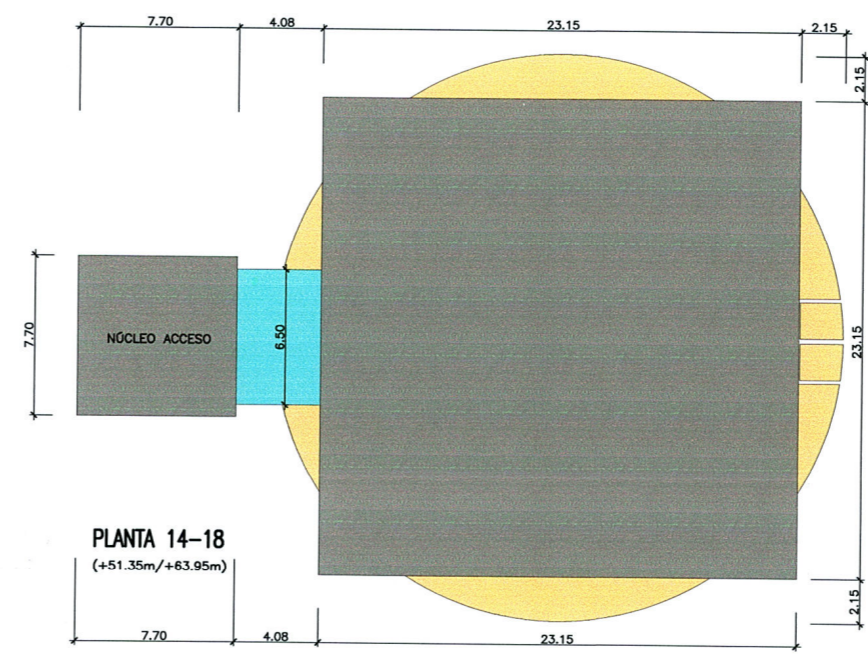
ZONAS DE PASO Y ESPACIOS TÉCNICOS
 EDIFICABILIDAD COMPUTABLE 100% 1131.13 M2
 ZONAS NO COMPUTABLES CON CERRAMIENTO LIGERO



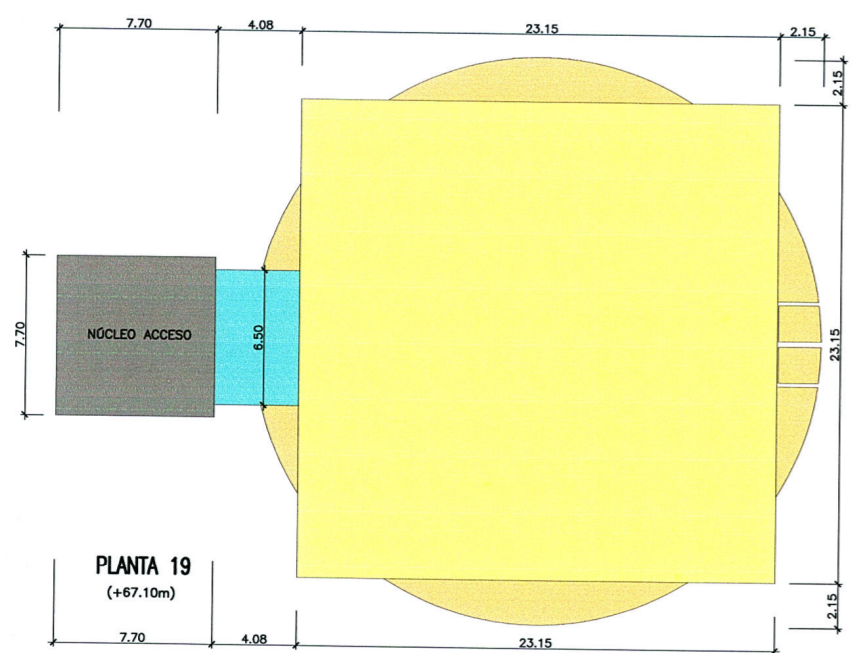
ZONAS DE PASO Y ESPACIOS TÉCNICOS
 ZONAS TÉCNICA NO COMPUTABLES
 EDIFICABILIDAD COMPUTABLE 100% 595.21 M2
 ZONAS NO COMPUTABLES CON CERRAMIENTO LIGERO



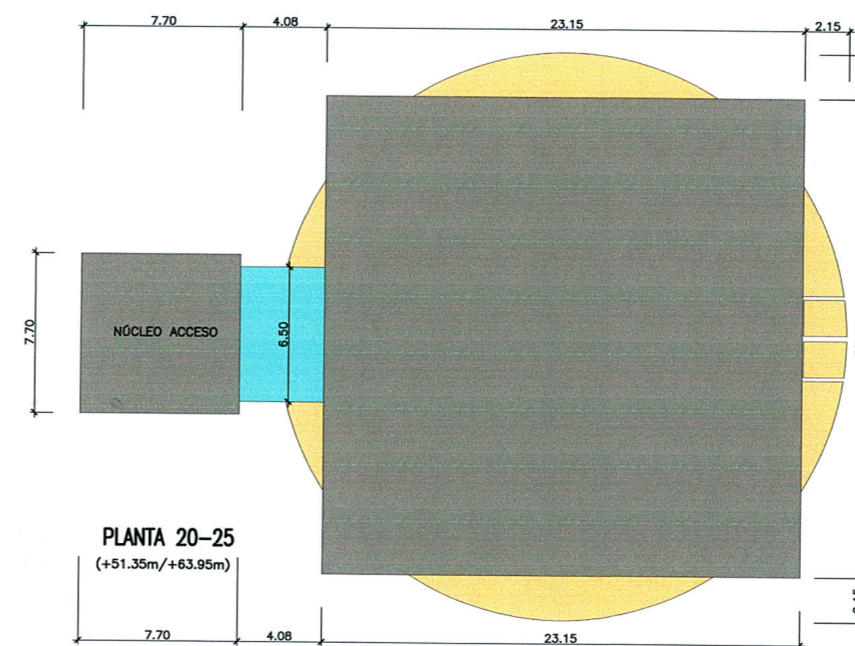
ZONAS DE PASO Y ESPACIOS TÉCNICOS
 EDIFICABILIDAD COMPUTABLE 100% 1131.13 M2
 ZONAS NO COMPUTABLES CON CERRAMIENTO LIGERO



ZONAS DE PASO Y ESPACIOS TÉCNICOS
 EDIFICABILIDAD COMPUTABLE 100% 595.21 M2
 ZONAS NO COMPUTABLES CON CERRAMIENTO LIGERO



ZONAS DE PASO Y ESPACIOS TÉCNICOS
 ZONAS TÉCNICA NO COMPUTABLES
 EDIFICABILIDAD COMPUTABLE 100% 59.29 M2
 ZONAS NO COMPUTABLES CON CERRAMIENTO LIGERO



ZONAS DE PASO Y ESPACIOS TÉCNICOS
 EDIFICABILIDAD COMPUTABLE 100% 595.21 M2
 ZONAS NO COMPUTABLES CON CERRAMIENTO LIGERO

CUADRO JUSTIFICACIÓN EDIFICABILIDAD

PLANTA BAJA	3680.49 M2	3680.49 M2
PLANTA 1*-2*	62.78 M2	62.78 M2
PLANTAS 3*-10*	9049.04 M2	1131.13 M2
PLANTA 11*	595.21 M2	595.21 M2
PLANTAS 12*-13*	2262.26 M2	1131.13 M2
PLANTAS 14*-18*	2976.05 M2	595.21 M2
PLANTA 19*	59.29 M2	59.29 M2
PLANTAS 20*-25*	3571.26 M2	595.21 M2
PLANTA 26*	536.39 M2	536.39 M2
PLANTA 27*	247.09 M2	247.09 M2
PLANTAS 28*	480.07 M2	480.07 M2
PLANTAS 29*	480.07 M2	480.07 M2
TOTAL	24000.00 M2	

LOS CASETONES, OBSERVATORIOS, ZONAS DE ANTENAS, ETC. SE CONSIDERARÁN COMO ZONAS DE INSTALACIONES POR TANTO NO COMPUTARÁN EDIFICABILIDAD.

LAS SUPERFICIES POR PLANTA ESTABLECIDAS ANTERIORMENTE, ASÍ COMO LOS USOS, SE PODRÁN VARIAR EN EL POSTERIOR PROYECTO QUE SE REDACTE PARA LA SOLICITUD DE LICENCIA, SIN VARIAR LOS PERÍMETROS ESTABLECIDOS.

AYUNTAMIENTO DE VALENCIA
 PROMOTORIA
 Para haber convalidado que el presente expediente se somete a INFORMACIÓN PÚBLICA por Resolución de Actuación de fecha 27 de Abril de 2008.
 València, 19 de Julio de 2008.
 El Secretario General,
 J. J. J. J.

promotor
 RESIDENCIAL SIGLO XXI
 CONSTRUCCIONES VILA SALVADOR VILA S. L.

ESTUDIO DE DETALLE
 EN LAS MANZANAS 2 Y 6 DE P.P. SECTOR 1 ADEMÚZ (VALENCIA)
 numero 05 plano JUSTIFICACIÓN EDIFICABILIDAD PLANTAS 3 A 25 PARCELA 2
 escala 1:250
 dibujado J.G.
 reformado