





-  ESPACIO NO COMPUTABLE
-  ESPACIO COMPUTABLE 100%
-  LINEA ENVOLVENTE CERRAMIENTO
-  LINEA ENVOLVENTE ELEMENTOS SALIENTES

SUPERFICIE CONSTRUIDA

PLANTA 1	=	7.284,37
PLANTA 2	=	5.737,29
PLANTAS 3-6	=	13.081,44
PLANTA 7	=	2.812,26
PLANTAS 8-10	=	7.062,48
PLANTA 11	=	2.303,04
P12 ATICO	=	1.273,26
BAJOCUBIERTA	=	-
TOTAL EDIFICABILIDAD	=	39.554,14

DILIGENCIA.- Para hacer constar que el presente documento aprobado definitivamente por el Ayuntamiento Pleno el 25 de septiembre de 2015, incluye la corrección de error material asumida por acuerdo plenario de 25 de noviembre del mismo año.

EL SECRETARIO,

AJUNTAMENT DE VALÈNCIA
SERVICI DE PLANEJAMENT
12 NOV. 2015
REGISTRE D'ENTRADA

MODIFICADO DE ESTUDIO DE DETALLE

MANZANA DELIMITADA: AVDA. MAESTRO RODRIGO,
C/ LUIS BUÑUEL, C/ RAFAEL ALBERTI Y C/ JORGE COMIN.

PROMOTOR	DESARROLLO URBANO METROPOLITANO, S.L.		
PLANO	JUSTIFICACIÓN EDIFICABILIDAD - BAJOCUBIERTA.	ESCALA	1/250
VALENCIA, NOVIEMBRE 2015.		NUMERO	
ARQUITECTOS	JAVIER ESPARZA BELTRAN - JOSE MANUEL HERRERO MORENO		