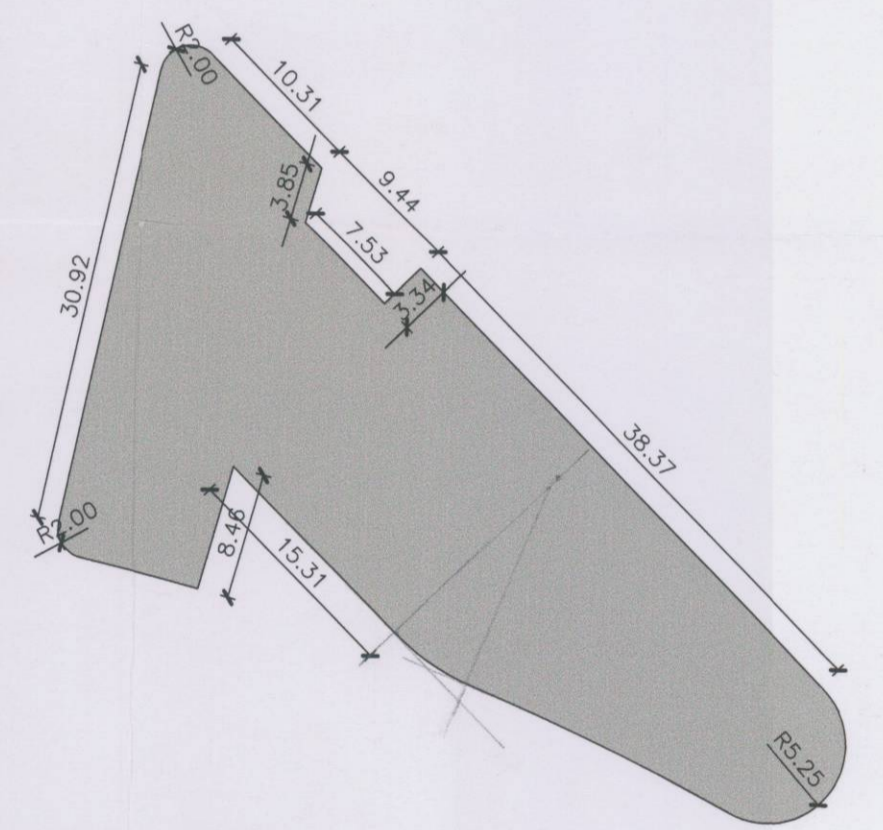
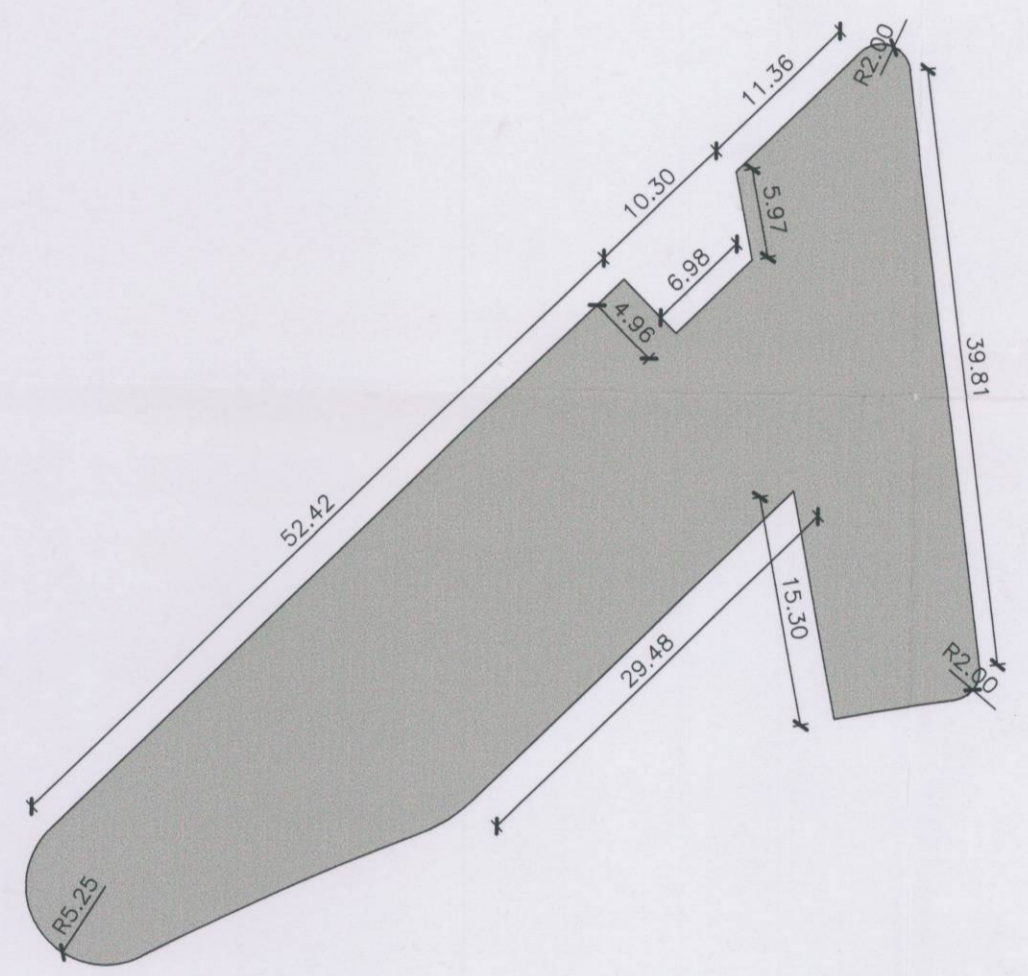
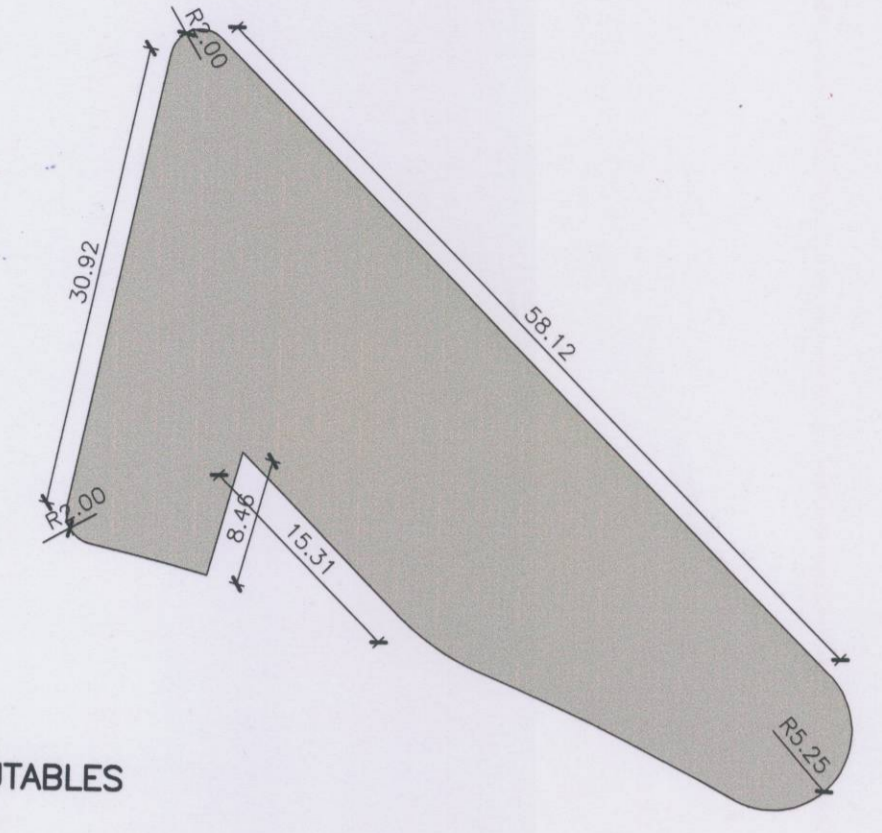
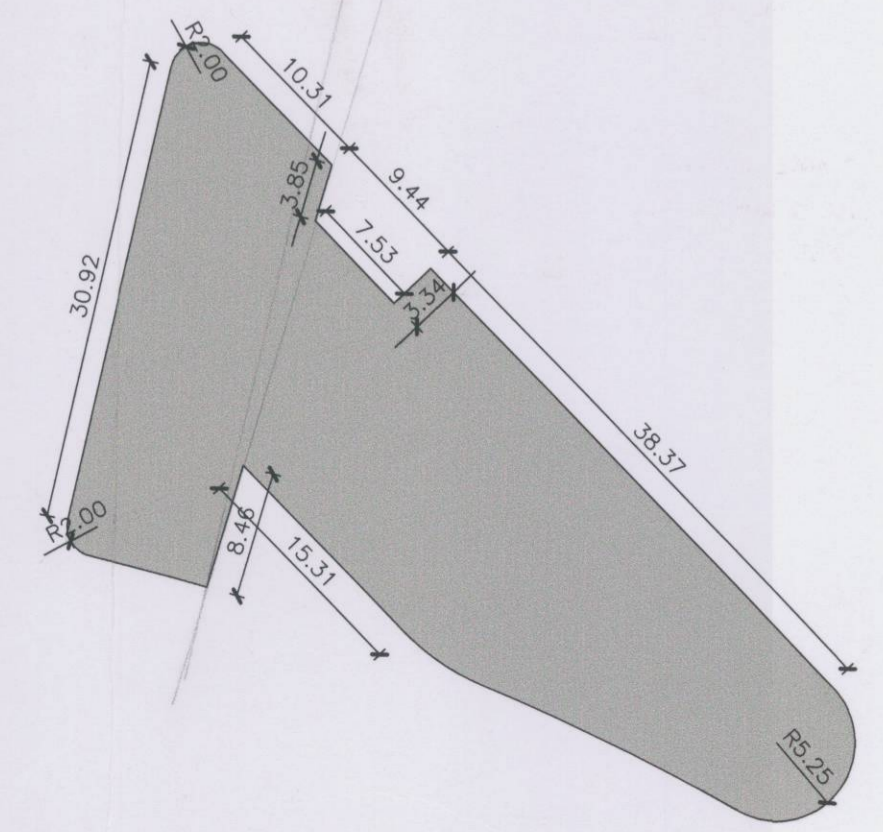


■ ZONAS DE INSTALACIONES NO COMPUTABLES
 ■ PLANTA PRIMERA 1099.00 M2



■ PLANTAS 2 A 11 2440.00 M2 x 10 = 24400.00 M2



■ PLANTAS 12 A 14 1040.00 M2 x 3 = 3120.00 M2

CUADRO JUSTIFICACION EDIFICABILIDAD

BAJA	4371.00 M2
1*	1099.00 M2
2* A 11*	24400.00 M2
12* A 14*	3120.00 M2
TOTAL	32990.00 M2

LOS CASETONES, OBSERVATORIOS ZONAS DE ANTENAS, ETC. SE CONSIDERARAN COMO ZONAS DE INSTALACIONES POR TANTO NO COMPUTARAN EDIFICABILIDAD.

LAS SUPERFICIES POR PLANTA ESTABLECIDAS ANTERIORMENTE, ASI COMO LOS USOS, SE PODRAN VARIAR EN EL POSTERIOR PROYECTO QUE SE REDACTE PARA LA SOLICITUD DE LICENCIA, SIN VARIAR LOS PERIMETROS ESTABLECIDOS.



COMISIÓN OFICIAL DE LA
 COMUNIDAD VALENCIANA
 13 JUN. 2000
 VISADO
 LOS EFECTOS ESTADUTARIOS

AJUNTAMENT DE VALÈNCIA
 DILIGENCIA
 Perí haur de constar que el present document se sotmet a PRODUCCION PUBLICA per Resolució de Ajudicia de fecha 11 de Julio de 2000
 Valencia 3 de Agosto de 2000
 EL SECRETARI GENERAL P.D.

promotor INMOBILIARIA GUADALMEDINA S.A.
 C/. DR. ROMAGOSA, Nº1-1ª
 46002 VALENCIA - TFNO 963 53 20 02

ESTUDIO DE DETALLE
 PARCELA Nº 1 SECTOR 1 P.P. ADEMUZ (VALENCIA)
 AVINGUDA DE LES CORTS VALENCIANES, C/ L'OLLA DE BUNYOL Y C/ TURIA

numero	05	plano	JUSTIFICACION EDIFICABILIDAD (ORIENTATIVO)	exp.	1934/00
				ref.	V9814ED
				fecha	MAR-00
				escala	1:500
				dibujado	A.U.J.
				reformado	30.05.00