



PROYECTO DE DERRIBO

**PROGRAMA DE ACTUACIÓN INTEGRADA
ÁMBITO AGUSTÍN LARA (VALENCIA)**

Avda. Constitución 194

NOVIEMBRE DE 2019



Proyecto de Derribo Av. de la Constitución, 194

I. MEMORIA, PLIEGO Y PRESUPUESTO

ÍNDICE:

1	MEMORIA	5
1.1	Consideraciones preliminares: antecedentes, objeto y contenido	5
1.1.1	Antecedentes.....	5
1.1.2	Objeto	5
1.1.3	Contenido documental	5
1.2	Datos generales	5
1.2.1	Agentes intervinientes.....	5
1.2.2	Situación y características del edificio a demoler	6
1.2.3	. Superficie y volumen a demoler	6
1.3	Condicionantes derivados del emplazamiento	6
1.3.1	Condiciones del entorno inmediato	6
1.3.2	Servicios urbanos existentes	6
1.3.3	Condiciones de la parcela y de las edificaciones colindantes	7
1.4	Cumplimiento de la normativa aplicable.....	7
1.4.1	Normativa urbanística de ámbito local que regula la demolición.....	7
1.4.2	Normativa de obligado cumplimiento.....	7
1.5	Estado, características y condiciones del edificio.....	8
1.5.1	Estado de conservación	8
1.5.2	Características constructivas	8
1.6	Sistema de demolición, métodos de trabajo y medios a emplear	9
1.6.1	Sistema de demolición.....	9
1.6.2	Métodos de trabajo	10
1.6.3	Medios a emplear	10
1.7	Proceso de demolición	11
1.7.1	Operaciones previas	12
1.7.2	Proceso de demolición	13
2	PLIEGO DE CONDICIONES	16
2.1	Pliego de cláusulas administrativas	16
2.1.1	Disposiciones Generales.....	16
2.1.2	Disposiciones Facultativas	20
2.1.3	Disposiciones Económicas	23

2.2	Pliego de condiciones técnicas particulares	26
2.2.1	Disposiciones de carácter general	26
2.2.2	Disposiciones particulares	26
3	PRESUPUESTO.....	29
3.1	MEDICIONES Y PRESUPUESTO	29
3.1	RESUMEN DE PRESUPUESTO	31
4	PLANOS.....	32

1 MEMORIA

1.1 Consideraciones preliminares: antecedentes, objeto y contenido

1.1.1 Antecedentes

Proyecto específico incluido en el Proyecto de Urbanización de la Alternativa Técnica del Programa de Actuación Integrada ámbito Agustín Lara.

1.1.2 Objeto

El presente documento tiene por objeto suministrar a los agentes que intervienen en el proceso de la deconstrucción del edificio y a la administración encargada de la supervisión del proyecto, la información necesaria para llevar a cabo la demolición y la gestión de los residuos generados, de forma eficiente y sostenible, en condiciones adecuadas de seguridad y salud para los trabajadores y transeúntes, sin menoscabar o poner en riesgo el estado de las edificaciones colindantes.

Para ello, se define el sistema de demolición, el método de trabajo y los medios a emplear para la total deconstrucción de la edificación, así como las medidas a adoptar, encaminadas a la prevención de los riesgos de accidente y enfermedades profesionales que pueden ocasionarse durante la ejecución de la obra, y las instalaciones preceptivas de higiene y bienestar de los trabajadores.

1.1.3 Contenido documental

El proyecto de demolición se compone de la siguiente documentación:

- MEMORIA.
- ANEJOS A LA MEMORIA.
- PLIEGO DE CONDICIONES.
- MEDICIONES Y PRESUPUESTO.
- PLANOS.

La MEMORIA contiene los datos de carácter general, en relación a los agentes intervinientes, las características de la parcela, las condiciones del entorno inmediato y de las edificaciones colindantes, la justificación de la solución adoptada y del cumplimiento de la normativa aplicable, la descripción del estado y las características del edificio, el proceso de demolición y las medidas de carácter preventivo adoptadas.

En los ANEJOS se aportan aquellos documentos que, formando parte del proyecto, pueden ser suscritos por agentes distintos al autor del mismo, además de la información gráfica que pueda facilitar su comprensión:

- DOCUMENTO GRÁFICO.
- ESTUDIO DE GESTIÓN DE RESIDUOS.
- ESTUDIO BÁSICO DE SEGURIDAD Y SALUD.

El pliego de condiciones, el presupuesto y los planos, son los documentos restantes que complementan el Proyecto de Demolición.

1.2 Datos generales

1.2.1 Agentes intervinientes

Entre los agentes que intervienen en el proceso de demolición de la obra objeto del presente proyecto, se reseñan:

- Promotor: Agrupación de Interés Urbanístico ámbito Agustín Lara
- Autor del proyecto: Arturo Palencia Lozano
- Director de obra:
- Director de Ejecución de la obra:

- Constructor - Jefe de obra:
- Coordinador de seguridad y salud:

1.2.2 Situación y características del edificio a demoler

El edificio objeto de la demolición se encuentra situado en:

- Av de la Constitución 194. 46019 Valencia, Valencia (Valencia)
- La parcela es de forma rectangular con un frente de parcela a viario de 8,25m y una profundidad de 49,50m.
- La referencia catastral es la 6151707YJ2765A0001BX.

Las características tipológicas del edificio a demoler se resumen en el siguiente cuadro:

Tipología del edificio según su uso	Edificio de viviendas
Situación respecto a los edificios colindantes	Con una edificación colindante y/o medianera
Número de plantas sobre rasante	2
Número de plantas bajo rasante	0
Altura sobre rasante (m)	6,50
Profundidad bajo rasante (m)	0,00

1.2.3 Superficie y volumen a demoler

Superficie útil total (m ²)	429,00
Superficie construida total (m ²)	288,00

1.3 Condicionantes derivados del emplazamiento

En el presente apartado se consideran los condicionantes que afectan a la demolición del edificio, en relación a la climatología de la zona, las características del entorno inmediato, la existencia de tráfico rodado, la presencia de peatones y la existencia de acometidas y servicios urbanos, así como los derivados de las particularidades de la parcela y de las edificaciones colindantes.

1.3.1 Condiciones del entorno inmediato

Las características climáticas de este territorio determinan un clima mediterráneo cálido, donde la estacionalidad está muy marcada, con unas temperaturas suaves a lo largo del año y elevadas en verano. La pluviometría es muy estacional siendo los meses de otoño los más lluviosos y los de verano donde menos precipitaciones se dan.

Se tiene acceso a la parcela desde la Avenida de la Constitución.

En las calles que circundan el edificio, se advierte la presencia de tráfico rodado, lo cual obliga a tomar las oportunas medidas de prevención en materia de seguridad.

En los viales que delimitan el edificio se advierte una afluencia continua de peatones, lo cual obliga a tomar las oportunas medidas de prevención relacionadas con la seguridad de los viandantes.

En las calles que circundan el edificio no existe ninguna limitación en cuanto a la circulación de tráfico rodado.

En la zona donde se ubica el edificio a demoler no existe ninguna limitación de horario de trabajo al margen de las reguladas por la legislación vigente.

1.3.2 Servicios urbanos existentes

El edificio a demoler dispone en la actualidad de los siguientes servicios urbanos:

- Acometida eléctrica enterrada.
- Acometida enterrada para instalación de gas.
- Abastecimiento de agua potable.
- Red de saneamiento público.
- Telecomunicaciones.

1.3.3 Condiciones de la parcela y de las edificaciones colindantes

La topografía de la parcela es prácticamente llana, como puede verse en el plano topográfico. Se observa una ligera diferencia de cota ascendente desde la calle Agustín Lara hacia la Avenida de la Constitución, de forma uniforme con una pendiente de en torno al 3%.

Los edificios en medianería se encuentran en estado deficiente.

Actualmente la acera y los viales de acceso se encuentran en buen estado.

Se encuentra en medianería con edificios que se proyecta también demoler en la Avenida de la Constitución nº 196 y C/ Baeza 13.

1.4 Cumplimiento de la normativa aplicable

1.4.1 Normativa urbanística de ámbito local que regula la demolición

PGOU Valencia

1.4.2 Normativa de obligado cumplimiento

1.4.2.1 Seguridad y salud

Ley de Prevención de Riesgos Laborales

Ley 31/1995, de 8 de noviembre, de la Jefatura del Estado.

B.O.E.: 10 de noviembre de 1995

Reglamento de los Servicios de Prevención

Real Decreto 39/1997, de 17 de enero, del Ministerio de Trabajo y Asuntos Sociales.

B.O.E.: 31 de enero de 1997

Seguridad y Salud en los lugares de trabajo

Real Decreto 486/1997, de 14 de abril, del Ministerio de Trabajo y Asuntos Sociales.

B.O.E.: 23 de abril de 1997

Manipulación de cargas

Real Decreto 487/1997, de 14 de abril, del Ministerio de Trabajo y Asuntos Sociales.

B.O.E.: 23 de abril de 1997

Protección de los trabajadores contra los riesgos relacionados con la exposición a agentes cancerígenos durante el trabajo

Real Decreto 665/1997, de 12 de mayo, del Ministerio de la Presidencia.

B.O.E.: 24 de mayo de 1997

Utilización de equipos de trabajo

Real Decreto 1215/1997, de 18 de julio, del Ministerio de Trabajo y Asuntos Sociales.

B.O.E.: 7 de agosto de 1997

Disposiciones mínimas de seguridad y de salud en las obras de construcción

Real Decreto 1627/1997, de 24 de octubre, del Ministerio de la Presidencia.

B.O.E.: 25 de octubre de 1997

1.5 Estado, características y condiciones del edificio

1.5.1 Estado de conservación

En el edificio se aprecian daños de cierta importancia que requieren la realización de obras de reparación, sin que exista peligro inminente o supongan un riesgo para su estabilidad.

1.5.2 Características constructivas

Se tendrá en cuenta, en la elección del sistema y de los medios de demolición a emplear, las características constructivas más destacables del edificio a demoler. Estas peculiaridades se describen en el cuadro adjunto:

1.5.2.1 Cimentación

Zapatas de hormigón ciclópeo. Zapatas de hormigón en masa.

1.5.2.2 Estructura vertical: muros y soportes

Muros de carga de fábrica de ladrillo. Soportes de hormigón armado.

1.5.2.3 Estructura horizontal: forjados

Forjados unidireccionales con viguetas prefabricadas de hormigón.

1.5.2.4 Estructura horizontal: escaleras

Con forjado de viguetas y bovedillas.

1.5.2.5 Cubierta

Inclinada sobre tabiques aligerados sobre forjado de hormigón, formación de pendientes con doble tablero de rasilla sobre tabiques aligerados y cobertura de teja plana enganchada.

1.5.2.6 Tubería de suministro de fontanería

Plomo.

1.5.2.7 Tubería de suministro de gas

Acero.

1.5.2.8 Tubería de suministro de calefacción

1.5.2.9 Conductos de ventilación

Fibro cemento.

1.5.2.10 Conductos de aire acondicionado

1.5.2.11 Bajantes de saneamiento vertical

Fibroceso.

1.5.2.12 Colector de saneamiento horizontal

Fibroceso.

1.5.2.13 Cerramientos

Fábrica de ladrillo macizo de espesor comprendido entre 1 y 2 pies.

1.5.2.14 Particiones

Tabiques de ladrillo cerámico.

1.5.2.15 Carpintería exterior

De madera. De hierro o acero.

1.5.2.16 Revestimiento interior de suelos

Terrazo.

1.5.2.17 Revestimiento interior de paredes

Enfoscado.

1.5.2.18 Revestimiento interior de techos

Falso techo de escayola.

1.5.2.19 Revestimiento exterior de fachadas

Capa de pintura sobre una base de enfoscado de mortero.

1.6 Sistema de demolición, métodos de trabajo y medios a emplear

1.6.1 Sistema de demolición

En la elección del sistema de ejecución de la demolición, se han tenido en cuenta los siguientes factores condicionantes:

- El estado general de conservación del edificio a demoler.
- Sus características constructivas, en especial tipo de estructura y su estado.
- La seguridad de los trabajadores, transeúntes y edificaciones colindantes.
- El impacto medioambiental producido por la generación de polvo, ruidos y vibraciones.
- El volumen y las características de los residuos generados por la demolición.
- El estado de conservación de los edificios colindantes, en especial el de sus medianeras.
- La existencia de líneas aéreas de alta tensión en el radio de influencia de la zona de trabajo.

Valorando los condicionantes anteriores y las características del edificio a demoler, se ha optado por el sistema de demolición: Combinada.

1.6.2 Métodos de trabajo

La demolición se llevará a término mediante el siguiente método de trabajo:

Con herramientas manuales

- Este método de trabajo resulta efectivo para demoliciones de pequeña envergadura o como tarea preparatoria de otros métodos de demolición.
- Se utilizarán los martillos manuales neumáticos, eléctricos o hidráulicos, conjuntamente con la herramienta específica para demoliciones.

Por corte y perforación

- Se utilizará como complemento de otros métodos de demolición, para sacar partes enteras de los elementos de la demolición que lo requieran, mediante el uso de la sierra circular practicando cortes horizontales o verticales hasta una profundidad aproximada de 40 cm.
- Sus inconvenientes medioambientales destacables son: el consumo abundante de suministro de agua para el enfriamiento de las hojas diamantadas y la limitación del polvo, además de la contaminación acústica provocada por la emisión de ruidos de alta intensidad y frecuencia.

Con martillo hidráulico sobre máquina

- Por su gran potencia de percusión y de empuje, junto a su movilidad y versatilidad, es eficaz para cualquier tipo de elemento resistente, consiguiendo un alto rendimiento.
- Requiere que la base sobre la que se apoye la máquina soporte la carga total transmitida y que el alcance del brazo sea suficiente para la altura de los elementos a demoler.
- En la fase de demolición de muros verticales o pilares de cierta altura, se procederá con precaución, para evitar su desplome sobre la máquina o el operario.

Con cizalla hidráulica

- El uso de este método ofrece una solución adecuada para los trabajos de demolición de estructuras robustas con presencia de hormigón y acero, reduciendo los riesgos derivados de la vibración que producen otros métodos con mecanismos de percusión.
- Consiste en la aplicación de la técnica por presión, mediante mandíbulas mecánicas intercambiables en forma de pinza demoledora, cizalla o mordazas hidráulicas, que se elegirán según la resistencia y características del elemento a demoler. Debido a su gran fuerza de tracción y ruptura, es necesario que las máquinas sobre las que vayan montadas tengan una gran estabilidad.

Mediante empuje o tracción

- Es un método rápido y de bajo riesgo que, al efectuarse exclusivamente con el cucharón, no requiere la adquisición de accesorios específicos de demolición. Consiste en empujar el elemento a demoler con el cucharón de una excavadora, lateralmente en sentido horizontal, por lo que requiere de máquinas de gran estabilidad, exigiendo una gran distancia de seguridad como consecuencia de la falta de control sobre la dirección de desplome.
- La demolición por tracción se puede realizar cuando la máquina está equipada con un brazo largo telescópico (hasta 25 m), provisto de una herramienta de demolición con dientes.
- El impacto ambiental es elevado y los escombros deben fragmentarse antes de proceder a su transporte.

1.6.3 Medios a emplear

Los medios a emplear en la ejecución de la demolición son consecuencia del sistema y método de trabajo elegidos, agrupándose en:

- Maquinaria y herramientas específicas para la demolición
- Medios auxiliares de apoyo
- Mecanismos complementarios de percusión o demolición

1.6.3.1 Maquinaria y herramientas previstas en la demolición del edificio

Pala cargadora

Retroexcavadora

Camión de caja basculante
Camión para transporte
Maquinillo
Sierra circular
Equipo de soldadura
Herramientas manuales diversas

1.6.3.2 Medios auxiliares de apoyo que se emplearán en la ejecución de la demolición

Puntales
Escaleras de mano
Marquesina de protección
Bajante de escombros
Andamio de borriquetas
Plataforma motorizada
Plataforma elevadora de tijera
Plataforma de descarga
Cesta elevadora
Grúa autopropulsada

1.6.3.3 Mecanismos de percusión previstos en la demolición de los elementos

Martillo picador manual

- Son adecuados para la demolición de elementos de hormigón, paredes y suelos de resistencia considerable. Se utilizarán como complemento a otras técnicas de demolición y en zonas de difícil acceso. Para su manejo se requiere personal cualificado, provisto de los equipos de protección individual reglamentarios.

Martillo hidráulico sobre máquina

- Los martillos se montarán sobre equipos de maquinaria pesada o sobre minimáquinas, con una masa de los martillos que oscila entre 50 kg y 3.500 kg, que se elegirá en función de la masa y volumen a demoler.
- Están provistos de articulaciones móviles, hidráulicas o de aire comprimido, para facilitar su maniobra, y terminados con un pica de acero de alta resistencia, con una longitud útil de entre 28 y 95 cm y un peso de entre 1,5 y 8 toneladas.

Pinza demoledora

- Se trata de un mecanismo de percusión con mandíbulas mecánicas intercambiables, en forma de pinza demoledora, cizalla o mordazas hidráulicas. Tritura el elemento al aplicarle un gran esfuerzo cortante que provoca su rotura.

1.7 Proceso de demolición

Como criterio general, la demolición se efectuará siguiendo el orden inverso al que corresponde a la construcción de una obra nueva, procediendo desde arriba hacia abajo e intentando que la demolición se realice al mismo nivel, evitando la presencia de personas situadas en las proximidades de elementos que se derriben o vuelquen.

En la ejecución de la demolición se tendrán presentes los siguientes principios o normas básicas:

- Se eliminarán y retirarán todos los elementos que dificulten el correcto desescombrado.
- El proceso de demolición comenzará por las plantas superiores, descendiendo planta a planta hasta la baja.
- Las plantas se aligerarán de forma simétrica, retirándose periódicamente los escombros para evitar sobrecargas no soportables por la estructura.

- Antes de demoler los elementos estructurales se aligerarán las cargas, retirándose los escombros que descansan sobre ellos.
- Los cuerpos volados o las vigas de grandes luces se apuntalarán cuando entrañen un riesgo excesivo.
- Se arriostrarán aquellos elementos que puedan sufrir empujes durante la ejecución de la demolición, como es el caso de los muros de sótano y las medianeras.
- En el caso de estructuras hiperestáticas, se demolerán en el orden en que se provoquen menores esfuerzos, flechas, giros y desplazamientos.

Se definirán claramente las partes de la obra que corresponden a cada sistema de demolición, procediendo a demoler previamente la zona que corresponde al sistema de elemento a elemento, dejando en equilibrio estable los elementos de la zona que vayan a derribarse por el sistema de colapso.

El proceso de demolición se efectuará, en todo caso, de forma manual (elemento a elemento) hasta una altura fácilmente alcanzable por el brazo de las máquinas.

1.7.1 Operaciones previas

Antes de proceder a la demolición del edificio, se notificará de forma fehaciente el inicio de la obra a los propietarios de las edificaciones colindantes que pudieran verse afectadas, con el fin de que puedan tomar las medidas preventivas oportunas.

Si se considera que la ejecución de la demolición puede entrañar riesgos que pongan en peligro la integridad de los transeúntes, se solicitará al Ayuntamiento la restricción del tráfico rodado y la de los peatones en los espacios públicos afectados, debiéndose señalizar debidamente para impedir de forma permanente el paso de transeúntes por la acera colindante con la obra.

Se realizará un reconocimiento exhaustivo de las paredes colindantes. En caso de apreciarse cualquier patología, se documentará mediante un reportaje fotográfico que se incorporará a un Acta Notarial que constate el estado real de los paramentos antes del inicio de la demolición, utilizando la colocación de testigos en aquellos que lo requieran.

1.7.1.1 Desconexión de acometidas

Con anterioridad a la demolición del edificio, se desconectarán y neutralizarán las acometidas de las instalaciones de acuerdo con las normas de las compañías suministradoras correspondientes, para evitar riesgos de electrocuciones, inundaciones por rotura de tuberías, explosiones o intoxicaciones por gas.

1.7.1.2 Instalación de medios auxiliares

Se instalarán, antes de la ejecución de los trabajos de demolición, todos los medios auxiliares necesarios y las protecciones colectivas para que la demolición se lleve a cabo de forma segura y cause el menor impacto medioambiental.

1.7.1.3 Limpieza y retirada de materiales peligrosos

Antes de iniciarse los trabajos de demolición del edificio, se procederá a su limpieza general, a su desinfección y a la retirada de aquellos materiales que estén catalogados como peligrosos según su código LER.

Se retirará la maquinaria y los equipos existentes que puedan molestar o entrañar un riesgo añadido en la ejecución de la demolición.

1.7.1.4 Recuperación de materiales reutilizables

Cuando los materiales reutilizables se encuentren en zonas que entrañen peligro, para retirarlos será imprescindible haber instalado previamente los elementos auxiliares y de protección necesarios.

Cuando su retirada entre en conflicto con la seguridad de la obra, como en el caso de las barandillas, serán sustituidos por los elementos de seguridad adecuados antes de iniciar la demolición.

1.7.2 Proceso de demolición

Teniendo en cuenta el sistema de demolición y el método de trabajo elegido, la maquinaria y los medios auxiliares a emplear, se ha optado por el proceso de demolición que se describe a continuación:

1.7.2.1 Cubierta

1.7.2.1.1. Elementos singulares de cubierta

Antes del levantado y retirada de la cobertura, se desmontarán cuidadosamente, de arriba hacia abajo, los conductos de ventilación e instalaciones, chimeneas y otros elementos singulares, evitando su caída o vuelco sobre la cubierta.

Se evitará la acumulación de escombros sobre la cubierta, retirándose periódicamente para evitar sobrecargas no previstas que puedan provocar hundimientos.

1.7.2.1.2. Material de cobertura

Se procederá comenzando desde la cumbrera hacia los aleros, realizando un descargado de la cobertura de forma simétrica en relación a los faldones, con el fin de evitar descompensaciones de cargas que puedan provocar desplomes o desmoronamientos imprevistos.

La demolición de la cobertura de tejas se realizará empezando por las partes más altas de la cubierta, evitando su apilamiento sobre los faldones, siendo conveniente su retirada a medida que se vayan desmontando.

1.7.2.1.3. Tablero de cubierta

Los tableros de rasilla de la formación de pendientes de la cubierta inclinada se demolerán y retirarán por zonas simétricas de faldones opuestos, siempre empezando por la cumbrera.

Para evitar acumular pesos excesivos en los forjados de cubierta, no se realizará la demolición conjunta del tablero de la cubierta y los tabiques aligerados que sirven de apoyo, siendo conveniente la retirada inmediata de los escombros.

1.7.2.1.4. Tabiquillos de cubierta

La demolición de tabiques aligerados de la formación de pendientes de la cubierta inclinada se realizará después de quitar el tablero que apoya sobre ellos, nunca conjuntamente. Se organizará el trabajo para proceder por zonas simétricas de faldones opuestos, empezando por las partes más altas de la cumbrera hasta la zona de los aleros.

1.7.2.2 Estructura

1.7.2.2.1. Escaleras

Los tramos de la escalera se demolerán antes que el forjado superior donde se apoya.

En primer lugar se retirarán los peldaños y posteriormente la losa, demoliendo cada tramo de la escalera desde un andamio que cubra la totalidad del hueco de la misma.

La parte que corresponde a la cimentación se demolerá empleando un martillo picador manual, procurando transmitir al resto de la estructura las mínimas vibraciones posibles, retirando el escombros a medida que se vaya demoliendo.

1.7.2.2.2. Estructura horizontal: forjados

Los forjados unidireccionales de hormigón se demolerán después de haber retirado todos los elementos situados por encima, incluidos los muros y soportes, comenzando por los elementos que entrañen mayor riesgo de desplome o desprendimiento.

Antes de proceder a la demolición del forjado, se apuntalarán los elementos salientes o voladizos y los paños del forjado en los que se aprecie una deformación excesiva, comprobando que los elementos estructurales inferiores que soportan el apuntalamiento se encuentran en buen estado y que las cargas transmitidas no superan en ningún caso su capacidad portante.

Los apuntalamientos se deben realizar en sentido ascendente, de abajo hacia arriba, por lo general en sentido contrario al proceso de demolición.

Se procederá a la demolición del entrevigado antes de cortar las viguetas, evitando debilitarlas. Se desmontarán después de apuntalarlas o suspenderlas, cortándolas por sus extremos, junto a los apoyos.

Las vigas se demolerán suspendiéndolas o apuntalándolas previamente, cortando o desmontando sus extremos, sin dejar partes en voladizo sin apuntalar.

Durante las interrupciones de la demolición no se dejarán elementos inestables sin apuntalar.

1.7.2.2.3. Estructura vertical: muros y soportes

Se demolerán previamente todos los elementos que apoyen sobre los muros, no permitiéndose su vuelco sobre los forjados.

Se demolerán previamente todos los elementos que acometan superiormente al soporte, no permitiéndose su vuelco sobre los forjados.

Se permitirá abatir cuidadosamente la pieza sólo cuando se hayan cortado las armaduras longitudinales de su parte inferior, excepto las de una cara, que actúan de charnela, y que se cortarán posteriormente, una vez abatido.

Los muros de hormigón armado se demolerán, en general, como soportes, cortándolos en franjas verticales de una anchura máxima de 1,0 m y una altura no superior a 4,0 m.

1.7.2.3 Particiones

Antes de demoler la tabiquería se tomará la precaución de apuntalar convenientemente el forjado, en especial cuando el estado de conservación del edificio sea deficiente.

El sentido de la demolición de la tabiquería será, como en el resto de los elementos, de arriba hacia abajo, levantando los cercos de la carpintería a medida que avanza la demolición.

Los tabiques alicatados o chapados se podrán demoler conjuntamente con su revestimiento.

Se utilizará preferentemente la técnica de demolición por presión, pudiéndose emplear el empuje en los casos que lo requieran. En estos casos, se tomará la precaución de cortar los paramentos de arriba hacia abajo en cajas verticales, efectuando posteriormente el vuelco por empuje, que se aplicará por encima del centro de gravedad del paño a derribar, con el fin de controlar su caída en el sentido deseado.

Cuando se interrumpa el trabajo en las zonas expuestas a la acción de fuertes vientos, no se dejarán sin arriostrar los tabiques que por su esbeltez entrañen un riesgo de desplome.

1.7.2.4 Pavimentos

El pavimento se desmontará y se retirará previamente a la demolición del elemento resistente que le sirve de base, sin demoler la capa de compresión ni debilitar el elemento estructural que lo sustenta.

1.7.2.5 Falsos Techos

Los falsos techos se quitarán antes de la demolición del elemento resistente del que se encuentran suspendidos.

1.7.2.6 Revestimientos

Los revestimientos se demolerán conjuntamente con su paramento soporte, excepto cuando se pretenda su recuperación, en cuyo caso se retirarán antes de la demolición del edificio con el fin de no dañarlos.

Cuando se proceda al picado de revestimientos de los paramentos exteriores, se montarán andamios reglamentarios, que quedarán perfectamente anclados y arriostrados al edificio o, preferiblemente, se utilizarán andamios motorizados que aportan mayor seguridad y facilidad de maniobra.

1.7.2.7 Cerramientos

Antes de demoler el cerramiento se comprobará que no existe ningún revestimiento que pueda desprenderse, en cuyo caso se procederá a la instalación de andamios y de protecciones colectivas.

No se desmontarán las carpinterías ni las barandillas de las plantas inferiores de la zona que se está demoliendo, para no afectar a la estabilidad del elemento en el que estén situadas y evitar que queden huecos sin protección.

Previa retirada de los vidrios y las carpinterías, se demolerán por técnicas de presión mecánica desde fuera hacia dentro. Cuando el hueco resultante tenga dimensiones mayores de 1,2 m, se arriostrarán convenientemente.

A medida que avance la demolición del cerramiento, se irán retirando los cercos, albardillas y recercados.

Cuando se interrumpa el trabajo en las zonas expuestas a la acción de fuertes vientos, no se dejarán sin arriostrar los cerramientos que por su esbeltez entrañen un riesgo de desplome.

1.7.2.8 Soleras

El presente proyecto no incluye la demolición de la solera de planta baja, debiendo dejar el edificio a cota cero, cota de solera, dichas obras deberán ser tramitadas en obras de nueva planta en el Servicio de Licencias Urbanísticas.

Las soleras se demolerán de forma manual o se realizarán previamente cortes, en las zonas próximas o en contacto con los paramentos medianeros, con el fin de evitar la transmisión de esfuerzos o vibraciones a los edificios colindantes.

1.7.2.9 Red de Saneamiento

Cuando no exista impedimento físico ni se pretenda recuperar ningún elemento de la red de saneamiento, se puede llevar a cabo la demolición por medios mecánicos, separando sus componentes (tapas, rejillas, arquetas prefabricadas, sumideros, etc.) para la posterior gestión de residuos.

Antes de su demolición se comprobará su desconexión de la red general de alcantarillado, taponando el orificio resultante.

2 PLIEGO DE CONDICIONES

2.1 Pliego de cláusulas administrativas

2.1.1 Disposiciones Generales

2.1.1.1 Disposiciones de carácter general

2.1.1.1.1. Objeto del Pliego de Condiciones

Este Pliego tiene como finalidad fijar los criterios de la relación que se establece entre los agentes que intervienen en las obras definidas en el presente proyecto de demolición y servir de base para la realización del contrato de obra entre el Promotor y el Contratista.

2.1.1.1.2. Contrato de obra

Se recomienda la contratación de la ejecución de la demolición por unidades de obra, con arreglo a los documentos del proyecto y en cifras fijas. A tal fin, el Director de Obra ofrece la documentación necesaria para la realización del contrato de obra.

2.1.1.1.3. Documentación del contrato de obra

Integran el contrato de obra los siguientes documentos, relacionados por orden de prelación atendiendo al valor de sus especificaciones, en el caso de posibles interpretaciones, omisiones o contradicciones:

- Las condiciones fijadas en el contrato de obra.
- El presente Pliego de Condiciones.
- La documentación gráfica y escrita del Proyecto: planos generales y de detalle, memorias, anejos, mediciones y presupuestos.

En el caso de interpretación, prevalecen las especificaciones literales sobre las gráficas y las cotas sobre las medidas a escala tomadas de los planos.

2.1.1.1.4. Proyecto de demolición

El proyecto define el sistema de demolición y los métodos de trabajo elegidos, así como la maquinaria, herramienta, mecanismos de percusión y los medios auxiliares a emplear, con el fin de llevar a buen término la demolición del edificio y la gestión de los residuos generados.

Asimismo, describe las medidas a adoptar, encaminadas a la prevención de los riesgos de accidente y enfermedades profesionales que pueden ocasionarse durante los trabajos de demolición, y las instalaciones preceptivas de higiene y bienestar de los trabajadores.

El proyecto se compone de la siguiente documentación:

- MEMORIA.
- ANEJOS A LA MEMORIA.
- PLIEGO DE CONDICIONES.
- MEDICIONES Y PRESUPUESTO.
- PLANOS.

Los documentos complementarios al Proyecto serán:

- Todos los planos o documentos de obra que, a lo largo de la misma, vaya suministrando la Dirección de Obra como interpretación, complemento o precisión.
- El Estudio Básico de Seguridad y Salud.
- El Plan de Seguridad y Salud en el Trabajo, elaborado por cada Contratista.
- El Estudio de Gestión de Residuos de Demolición.
- El Libro de Órdenes y Asistencias.
- Licencias y otras autorizaciones administrativas.

2.1.1.1.5. Formalización del Contrato de Obra

Los Contratos se formalizarán, en general, mediante documento privado, que podrá elevarse a escritura pública a petición de cualquiera de las partes.

El cuerpo de estos documentos contendrá:

- La comunicación de la adjudicación.
- La copia del recibo de depósito de la fianza (en caso de que se haya exigido).
- La cláusula en la que se expresa, de forma categórica, que el Contratista se obliga al cumplimiento estricto del contrato de obra, conforme a lo previsto en este Pliego de Condiciones y el resto de documentos que han de servir de base para las obras de demolición definidas en el presente Proyecto.

El Contratista, antes de la formalización del contrato de obra, dará también su conformidad con la firma al pie del Pliego de Condiciones, los Planos, Cuadro de Precios y Presupuesto General.

Serán a cuenta del adjudicatario todos los gastos que ocasione la extensión del documento en que se consigne el Contratista.

2.1.1.1.6. Jurisdicción competente

En el caso de no llegar a un acuerdo cuando surjan diferencias entre las partes, ambas quedan obligadas a someter la discusión de todas las cuestiones derivadas de su contrato a las Autoridades y Tribunales Administrativos con arreglo a la legislación vigente, renunciando al derecho común y al fuero de su domicilio, siendo competente la jurisdicción donde estuviese ubicada la obra.

2.1.1.1.7. Responsabilidad del Contratista

El Contratista es responsable de la ejecución de las obras de demolición en las condiciones establecidas en el contrato y en los documentos que componen el Proyecto.

2.1.1.1.8. Accidentes de trabajo

Es de obligado cumplimiento el Real Decreto 1627/1997, de 24 de Octubre, por el que se establecen las disposiciones mínimas de seguridad y salud en las obras de construcción y demás legislación vigente que, tanto directa como indirectamente, inciden sobre la planificación de la seguridad y salud en los trabajos de la demolición del edificio.

Es responsabilidad del Coordinador de Seguridad y Salud, en virtud del Real Decreto 1627/1997, el control y el seguimiento, durante toda la ejecución de la demolición, del Plan de Seguridad y Salud redactado por el Contratista.

2.1.1.1.9. Daños y perjuicios a terceros

El Contratista será responsable de todos los accidentes que, por inexperiencia o descuido, sobrevinieran tanto en la edificación donde se efectúen las obras como en las colindantes o contiguas. Será por tanto de su cuenta el abono de las indemnizaciones a quien corresponda y cuando a ello hubiere lugar, y de todos los daños y perjuicios que puedan ocasionarse o causarse en las operaciones de la ejecución de las obras de demolición.

Asimismo, será responsable de los daños y perjuicios directos o indirectos que se puedan ocasionar frente a terceros como consecuencia de la obra, tanto en ella como en sus alrededores, incluso los que se produzcan por omisión o negligencia del personal a su cargo, así como los que se deriven de los subcontratistas e industriales que intervengan en la obra.

Es de su responsabilidad mantener vigente durante la ejecución de los trabajos una póliza de seguros frente a terceros, en la modalidad de "Todo riesgo al derribo y la construcción", suscrita por una compañía aseguradora con la suficiente solvencia para la cobertura de los trabajos contratados. Dicha póliza será aportada y ratificada por el Promotor o Propiedad, no pudiendo ser cancelada mientras no se firme el Acta de Recepción Provisional de la obra.

2.1.1.1.10. Anuncios y carteles

Sin previa autorización del Promotor, no se podrán colocar en las obras ni en sus vallas más inscripciones o anuncios que los convenientes al régimen de los trabajos y los exigidos por la policía local.

2.1.1.1.11. *Copia de documentos*

El Contratista, a su costa, tiene derecho a sacar copias de los documentos integrantes del Proyecto.

2.1.1.1.12. *Hallazgos*

El Promotor se reserva la posesión de las antigüedades, objetos de arte o sustancias minerales utilizables que se encuentren en las excavaciones y demoliciones practicadas en sus terrenos o edificaciones. El Contratista deberá emplear, para extraerlos, todas las precauciones que se le indiquen por parte del Director de Obra.

El Promotor abonará al Contratista el exceso de obras o gastos especiales que estos trabajos ocasionen, siempre que estén debidamente justificados y aceptados por la Dirección Facultativa.

2.1.1.1.13. *Causas de rescisión del contrato de obra*

Se considerarán causas suficientes de rescisión de contrato:

- La muerte o incapacitación del Contratista.
- La quiebra del Contratista.
- Las alteraciones del contrato por las causas siguientes:
 - La modificación del proyecto en forma tal que represente alteraciones fundamentales del mismo a juicio del Director de Obra y, en cualquier caso, siempre que la variación del Presupuesto de Ejecución Material, como consecuencia de estas modificaciones, represente una desviación mayor del 20%.
 - Las modificaciones de unidades de obra, siempre que representen variaciones en más o en menos del 40% del proyecto original, o más de un 50% de unidades de obra del proyecto reformado.
- La suspensión de obra comenzada, siempre que el plazo de suspensión haya excedido de un año y, en todo caso, siempre que por causas ajenas al Contratista no se dé comienzo a la obra adjudicada dentro del plazo de tres meses a partir de la adjudicación. En este caso, la devolución de la fianza será automática.
- Que el Contratista no comience los trabajos dentro del plazo señalado en el contrato.
- El incumplimiento de las condiciones del Contrato cuando implique descuido o mala fe, con perjuicio de los intereses de las obras.
- El vencimiento del plazo de ejecución de la demolición.
- El abandono de la obra sin causas justificadas.
- La mala fe en la ejecución de la demolición.

2.1.1.1.14. *Omisiones: Buena fe*

Las relaciones entre el Promotor y el Contratista, reguladas por el presente Pliego de Condiciones y la documentación complementaria, consisten en la prestación de un servicio al Promotor por parte del Contratista mediante la ejecución de una obra, basándose en la BUENA FE mutua de ambas partes, que pretenden beneficiarse de esta colaboración sin ningún tipo de perjuicio. Por este motivo, las relaciones entre ambas partes y las omisiones que puedan existir en este Pliego y la documentación complementaria del proyecto y de la obra, se entenderán siempre suplidas por la BUENA FE de las partes, que las subsanarán debidamente con el fin de llevar a cabo la demolición y la gestión de los residuos generados, de forma eficiente y sostenible.

2.1.1.2 Disposiciones relativas a trabajos y medios auxiliares

Se describen las disposiciones básicas a considerar en la ejecución de la demolición, relativas a los trabajos y medios auxiliares.

2.1.1.2.1. Accesos y vallados

El Contratista dispondrá, por su cuenta, los accesos a la obra, el cerramiento o el vallado de ésta y su mantenimiento durante los trabajos de demolición, pudiendo exigir el Director de Ejecución de la Obra su modificación o mejora.

2.1.1.2.2. Inicio de la obra y ritmo de ejecución de los trabajos

El Contratista dará comienzo a las obras de demolición en el plazo especificado en el respectivo contrato, desarrollándose de manera adecuada para que dentro de los períodos parciales señalados se realicen los trabajos, de modo que la ejecución total se lleve a cabo dentro del plazo establecido en el contrato.

Será obligación del Contratista comunicar a la Dirección Facultativa el inicio de las obras de demolición, de forma fehaciente y preferiblemente por escrito, al menos con tres días de antelación.

El Director de Obra redactará el acta de comienzo de la obra de demolición el día de inicio de los trabajos y la suscribirán en la misma obra, junto con él, el Director de la Ejecución de la Obra, el Promotor y el Contratista. Para su formalización, comprobará que en la obra existe copia de los siguientes documentos:

- Proyecto de demolición, con sus Anejos y modificaciones.
- Plan de Seguridad y Salud en el Trabajo y su acta de aprobación por parte del Coordinador de Seguridad y Salud durante la ejecución de los trabajos.
- Licencia de Obra otorgada por el Ayuntamiento.
- Comunicación de apertura de centro de trabajo efectuada por el Contratista.
- Otras autorizaciones, permisos y licencias que sean preceptivas por otras administraciones.
- Libro de Órdenes y Asistencias.
- Libro de Incidencias.

La fecha del acta de comienzo de la obra marca el inicio de los plazos parciales y el plazo total de los trabajos de demolición.

2.1.1.2.3. Orden de los trabajos

La determinación del orden de los trabajos es, por regla general, facultad del Contratista, salvo en aquellos casos en que, por circunstancias de naturaleza técnica o por razones de seguridad, se estime conveniente su variación por parte de la Dirección Facultativa.

2.1.1.2.4. Facilidades para otros contratistas

De acuerdo con lo que requiera la Dirección Facultativa, el Contratista dará todas las facilidades razonables para la realización de los trabajos que le sean encomendados a los Subcontratistas u otros Contratistas que intervengan en los trabajos de demolición. Todo ello sin perjuicio de las compensaciones económicas a que haya lugar por la utilización de los medios auxiliares o los suministros de energía u otros conceptos.

En caso de litigio, todos ellos se ajustarán a lo que resuelva la Dirección Facultativa.

2.1.1.2.5. Modificación del proyecto por causas imprevistas o de fuerza mayor

Cuando se precise modificar el Proyecto por causas imprevistas, por motivos de seguridad o por cualquier incidencia, no se interrumpirán los trabajos, continuándose según las instrucciones de la Dirección Facultativa en tanto se formula o se tramita el Proyecto Reformado.

El Contratista está obligado a realizar, con su personal y sus medios materiales, cuanto la Dirección de Ejecución de la Obra disponga para apeos, apuntalamientos, derribos, recalces o cualquier obra de carácter urgente, anticipando de momento este servicio, cuyo importe le será consignado en un presupuesto adicional o abonado directamente, de acuerdo con lo que se convenga.

2.1.1.2.6. Interpretaciones, aclaraciones y modificaciones del proyecto

El Contratista podrá requerir del Director de Obra o del Director de Ejecución de la Obra, según sus respectivos cometidos y atribuciones, las instrucciones o aclaraciones que se precisen para la correcta interpretación y ejecución de la obra de demolición.

Cuando se trate de interpretar, aclarar o modificar preceptos de los Pliegos de Condiciones o indicaciones de los planos, croquis, órdenes e instrucciones correspondientes, se comunicarán necesariamente por escrito al Contratista, estando éste a su vez obligado a devolver los originales o las copias, suscribiendo con su firma el enterado, que figurará al pie de todas las órdenes, avisos e instrucciones que reciba tanto del Director de Ejecución de la Obra, como del Director de Obra.

Cualquier reclamación que crea oportuno hacer el Contratista en contra de las disposiciones tomadas por la Dirección Facultativa, habrá de dirigirla, dentro del plazo de tres días, a quien la hubiera dictado, el cual le dará el correspondiente recibo, si éste lo solicitase.

2.1.1.2.7. Prórroga por causa de fuerza mayor

Si, por causa de fuerza mayor o independientemente de la voluntad del Contratista, éste no pudiese comenzar las obras, tuviese que suspenderlas o no le fuera posible terminarlas en los plazos prefijados, se le otorgará una prórroga proporcionada para su cumplimiento, previo informe favorable del Director de Obra. Para ello, el Contratista expondrá, en escrito dirigido al Director de Obra, la causa que impide la ejecución o la marcha de los trabajos y el retraso que por ello se originaría en los plazos acordados, razonando debidamente la prórroga que por dicha causa solicita.

2.1.1.2.8. Responsabilidad de la dirección facultativa en el retraso de la obra

El Contratista no podrá excusarse de no haber cumplido los plazos estipulados alegando como causa la carencia de planos u órdenes de la Dirección Facultativa, a excepción del caso en que, habiéndolo solicitado por escrito, no se le hubiese proporcionado.

2.1.1.2.9. Limpieza de las obras

Es obligación del Contratista mantener limpias las obras y sus alrededores tanto de escombros como de materiales sobrantes, retirar las instalaciones provisionales que no sean necesarias, así como ejecutar todos los trabajos y adoptar las medidas que sean apropiadas para que la obra presente buen aspecto.

2.1.1.2.10. Obras sin prescripciones explícitas

En la ejecución de trabajos que pertenecen a la demolición del edificio, para los cuales no existan prescripciones consignadas explícitamente en este Pliego ni en la restante documentación del proyecto, el Contratista se atenderá, en primer término, a las instrucciones que dicte la Dirección Facultativa de las obras y, en segundo lugar, a las normas y prácticas de la buena construcción.

2.1.2 Disposiciones Facultativas

2.1.2.1 Definición, atribuciones y obligaciones de los agentes de la edificación

Las atribuciones y las obligaciones de los distintos agentes intervinientes en la edificación son las reguladas en sus aspectos generales por la Ley 38/99, de Ordenación de la Edificación (L.O.E.).

2.1.2.2 Agentes que intervienen en la obra según Ley 38/1999 (L.O.E.)

Los agentes intervinientes en el proceso de demolición se reseñan en el apartado "Agentes intervinientes" de la memoria descriptiva del Proyecto.

2.1.2.3 Agentes en materia de seguridad y salud según R.D. 1627/1997

Los agentes intervinientes en materia de seguridad y salud se reseñan en el apartado "Agentes intervinientes" de la memoria del Estudio Básico de Seguridad y Salud.

2.1.2.4 Agentes en materia de gestión de residuos según R.D. 105/2008

Los agentes que intervienen en la gestión de los residuos de la demolición se definen en el apartado "Agentes intervinientes" del Anejo "Estudio de gestión de residuos de la demolición".

2.1.2.5 Visitas facultativas

Son las realizadas a la obra de manera conjunta o individual por cualquiera de los miembros que componen la Dirección Facultativa. La intensidad y número de visitas dependerá de los cometidos que a cada agente le son propios, pudiendo variar en función de los requerimientos específicos y de la mayor o menor exigencia presencial requerible al técnico al efecto en cada caso y según cada una de las fases de la obra. Deberán adaptarse al proceso lógico de demolición, pudiendo los agentes ser o no coincidentes en la obra en función de la fase concreta que se esté desarrollando en cada momento y del cometido exigible a cada cual.

2.1.2.6 Obligaciones de los agentes intervinientes

Las obligaciones de los agentes que intervienen en la edificación son las contenidas en los artículos 9, 10, 11, 12, 13, 14, 15 y 16, del capítulo III de la L.O.E. y demás legislación aplicable.

Las garantías y responsabilidades de los agentes y trabajadores de la obra frente a los riesgos derivados de las condiciones de trabajo en materia de seguridad y salud, son las establecidas por la Ley 31/1995 de Prevención de Riesgos Laborales y el Real Decreto 1627/1997 "Disposiciones mínimas de seguridad y de salud en las obras de construcción".

2.1.2.6.1. El Promotor

Es la persona física o jurídica, pública o privada, que individual o colectivamente decide, impulsa, programa y financia con recursos propios o ajenos, las obras de edificación para sí o para su posterior enajenación, entrega o cesión a terceros bajo cualquier título.

Tiene la responsabilidad de contratar a los técnicos redactores del preceptivo Estudio de Seguridad y Salud - o Estudio Básico, en su caso - al igual que a los técnicos coordinadores en la materia en la fase que corresponda, todo ello según lo establecido en el R.D. 1627/1997, de 24 de octubre, por el que se establecen las disposiciones mínimas en materia de seguridad y salud en las obras de demolición, facilitando copias a las empresas contratistas, subcontratistas o trabajadores autónomos contratados directamente por el Promotor, exigiendo la presentación de cada Plan de Seguridad y Salud previamente al comienzo de las obras.

El Promotor tendrá la consideración de Contratista cuando realice la totalidad o determinadas partes de la obra con medios humanos y recursos propios, o en el caso de contratar directamente a trabajadores autónomos para su realización o para trabajos parciales de la misma, excepto en los casos estipulados en el Real Decreto 1627/1997.

2.1.2.6.2. El Proyectista

Es el agente que, por encargo del promotor y con sujeción a la normativa técnica y urbanística correspondiente, redacta el proyecto.

Tomará en consideración, en las fases de concepción, estudio y elaboración del proyecto de demolición, los principios y criterios generales de prevención en materia de seguridad y salud, de acuerdo con la legislación vigente.

2.1.2.6.3. El Contratista y Subcontratista

Según define el artículo 2 del Real Decreto 1627/1997:

Contratista es la persona física o jurídica que asume contractualmente ante el Promotor, con medios humanos y materiales propios o ajenos, el compromiso de ejecutar la totalidad o parte de las obras de demolición, con sujeción al proyecto y al contrato.

Subcontratista es la persona física o jurídica que asume contractualmente ante el contratista, empresario principal, el compromiso de realizar determinadas partes o instalaciones de la obra, con sujeción al proyecto por el que se rige su ejecución.

El Contratista comunicará a la autoridad laboral competente la apertura del centro de trabajo en la que incluirá el Plan de Seguridad y Salud al que se refiere el artículo 7 del R.D.1627/1997, de 24 de octubre.

Adoptará todas las medidas preventivas que cumplan los preceptos en materia de Prevención de Riesgos Laborales y Seguridad y Salud que establece la legislación vigente, redactando el correspondiente Plan de Seguridad y ajustándose al cumplimiento estricto y permanente de lo establecido en el Estudio Básico de Seguridad y Salud, disponiendo de todos los medios necesarios y dotando al personal del equipamiento de seguridad exigibles, cumpliendo las órdenes efectuadas por el coordinador en materia de seguridad y de salud durante la ejecución de la demolición.

Supervisará de manera continuada el cumplimiento de las normas de seguridad, tutelando las actividades de los trabajadores a su cargo y, en su caso, relevando de su puesto a todos aquellos que pudieran menoscabar las condiciones básicas de seguridad personales o generales, por no estar en las condiciones adecuadas.

Entregará la información suficiente al coordinador en materia de seguridad y de salud durante la ejecución de la obra, donde se acredite la estructura organizativa de la empresa, sus responsabilidades, funciones, procesos, procedimientos y recursos materiales y humanos disponibles, con el fin de garantizar una adecuada acción preventiva de riesgos de la obra.

Entre las responsabilidades y obligaciones del contratista y de los subcontratistas en materia de seguridad y salud, cabe destacar las contenidas en el artículo 11 "Obligaciones de los contratistas y subcontratistas" del R.D. 1627/1997.

Aplicar los principios de la acción preventiva que se recogen en la Ley de Prevención de Riesgos Laborales.

Cumplir y hacer cumplir a su personal lo establecido en el plan de seguridad y salud.

Cumplir la normativa en materia de prevención de riesgos laborales, teniendo en cuenta, en su caso, las obligaciones sobre coordinación de actividades empresariales previstas en la Ley, durante la ejecución de la demolición.

Informar y proporcionar las instrucciones adecuadas y precisas a los trabajadores autónomos sobre todas las medidas que hayan de adoptarse en lo referente a su seguridad y salud en la obra.

Atender las indicaciones y consignas del coordinador en materia de seguridad y salud, cumpliendo estrictamente sus instrucciones durante la ejecución de la demolición.

Responderán de la correcta ejecución de las medidas preventivas fijadas en el plan de seguridad y salud en lo relativo a las obligaciones que les correspondan a ellos directamente o, en su caso, a los trabajadores autónomos por ellos contratados.

Responderán solidariamente de las consecuencias que se deriven del incumplimiento de las medidas previstas en el plan.

Las responsabilidades de los coordinadores, de la Dirección facultativa y del Promotor, no eximirán de sus responsabilidades a los contratistas y a los subcontratistas.

2.1.2.6.4. La Dirección Facultativa

Según define el artículo 2 del Real Decreto 1627/1997, se entiende como Dirección Facultativa:

El técnico o los técnicos competentes designados por el Promotor, encargados de la dirección y del control de la ejecución de la demolición.

Las responsabilidades de la Dirección facultativa y del Promotor, no eximen en ningún caso de las atribuibles a los contratistas y a los subcontratistas.

2.1.2.6.5. Coordinador de Seguridad y Salud en Proyecto

Es el técnico competente designado por el Promotor para coordinar, durante la fase del proyecto de ejecución, la aplicación de los principios y criterios generales de prevención en materia de seguridad y salud.

2.1.2.6.6. Coordinador de Seguridad y Salud en Ejecución

El Coordinador de Seguridad y Salud durante la ejecución de la demolición, es el técnico competente designado por el Promotor, que forma parte de la Dirección Facultativa.

Asumirá las tareas y responsabilidades asociadas a las siguientes funciones:

- Coordinar la aplicación de los principios generales de prevención y de seguridad, tomando las decisiones técnicas y de organización, con el fin de planificar las distintas tareas o fases de trabajo que vayan a desarrollarse simultánea o sucesivamente, estimando la duración requerida para la ejecución de las mismas.
- Coordinar las actividades de la obra para garantizar que los contratistas y, en su caso, los subcontratistas y los trabajadores autónomos, apliquen de manera coherente y responsable los principios de la acción preventiva recogidos en la legislación vigente.
- Aprobar el plan de seguridad y salud elaborado por el contratista y, en su caso, las modificaciones introducidas en el mismo.
- Organizar la coordinación de actividades empresariales prevista en la Ley de Prevención de Riesgos Laborales.
- Coordinar las acciones y funciones de control de la aplicación correcta de los métodos de trabajo.
- Adoptar las medidas necesarias para que sólo las personas autorizadas puedan acceder a la obra. La Dirección facultativa asumirá esta función cuando no fuera necesaria la designación de un coordinador.

2.1.3 Disposiciones Económicas

2.1.3.1 Definición

Las condiciones económicas fijan el marco de relaciones económicas para el abono y recepción de la obra. Tienen un carácter subsidiario respecto al contrato de obra, establecido entre las partes que intervienen, Promotor y Contratista, que es en definitiva el que tiene validez.

2.1.3.2 Contrato de obra

El contrato de obra deberá prever las posibles interpretaciones y discrepancias que pudieran surgir entre las partes, así como garantizar que la Dirección Facultativa pueda, de hecho, COORDINAR, DIRIGIR y CONTROLAR la demolición, por lo que es conveniente que se especifiquen y determinen con claridad, como mínimo, los siguientes puntos:

- Documentos a aportar por el Contratista.
- Condiciones de ocupación del solar e inicio de las obras.
- Determinación de los gastos de enganches y consumos.
- Responsabilidades y obligaciones del Contratista: Legislación laboral.
- Responsabilidades y obligaciones del Promotor.
- Presupuesto del Contratista.
- Revisión de precios (en su caso).
- Forma de pago: Certificaciones.
- Retenciones en concepto de garantía (nunca menos del 5%).
- Plazos de ejecución: Planning.
- Retraso de la obra: Penalizaciones.
- Litigio entre las partes.

Dado que este Pliego de Condiciones Económicas es complemento del contrato de obra, en caso de que no exista contrato de obra alguno entre las partes se le comunicará a la Dirección Facultativa, que pondrá a disposición de las partes el presente Pliego de Condiciones Económicas que podrá ser usado como base para la redacción del correspondiente contrato de obra.

2.1.3.3 Criterio General

Todos los agentes que intervienen en el proceso de la %s, definidos en la Ley 38/1999 de Ordenación de la Edificación (L.O.E.), tienen derecho a percibir puntualmente las cantidades devengadas por su correcta actuación con arreglo a las condiciones contractualmente establecidas, pudiendo exigirse recíprocamente las garantías suficientes para el cumplimiento diligente de sus obligaciones de pago.

2.1.3.4 Fianzas

El Contratista presentará una fianza con arreglo al procedimiento que se estipule en el contrato de obra:

2.1.3.4.1. Ejecución de trabajos con cargo a la fianza

Si el contratista se negase a hacer por su cuenta los trabajos precisos para ultimar la obra en las condiciones contratadas, el Director de Obra, en nombre y representación del Promotor, los ordenará ejecutar a un tercero, o podrá realizarlos directamente por administración, abonando su importe con la fianza depositada, sin perjuicio de las acciones a que tenga derecho el Promotor, en el caso de que el importe de la fianza no bastase para cubrir el importe de los gastos efectuados en las unidades de obra que no fuesen de recibo.

2.1.3.4.2. Devolución de las fianzas

La fianza recibida será devuelta al Contratista en un plazo establecido en el contrato de obra, una vez firmada el Acta de Recepción Definitiva de la obra. El Promotor podrá exigir que el Contratista le acredite la liquidación y finiquito de sus deudas causadas por la ejecución de la obra, tales como salarios, suministros y subcontratos.

2.1.3.4.3. Devolución de la fianza en el caso de efectuarse recepciones parciales

Si el Promotor, con la conformidad del Director de Obra, accediera a hacer recepciones parciales, tendrá derecho el Contratista a que se le devuelva la parte proporcional de la fianza.

2.1.3.4.4. Presupuesto de Ejecución Material (PEM)

Se denomina Presupuesto de Ejecución Material al resultado obtenido por la suma de los productos del número de cada unidad de obra por su precio unitario y de las partidas alzadas. Es decir, el coste de la obra sin incluir los gastos generales, el beneficio industrial y el impuesto sobre el valor añadido.

2.1.3.4.5. Precios contradictorios

Sólo se producirán precios contradictorios cuando el Promotor, por medio del Director de Obra, decida introducir cambios en el proceso de demolición, o cuando sea necesario afrontar alguna circunstancia imprevista.

El Contratista siempre estará obligado a efectuar los cambios indicados.

A falta de acuerdo, el precio se resolverá contradictoriamente entre el Director de Obra y el Contratista antes de comenzar la ejecución de los trabajos y en el plazo que determine el contrato de obra o, en su defecto, antes de quince días hábiles desde que se le comunique fehacientemente al Director de Obra.

2.1.3.4.6. Reclamación de aumento de precios

Si el Contratista, antes de la firma del contrato de obra, no hubiese hecho la reclamación u observación oportuna, no podrá bajo ningún pretexto de error u omisión reclamar aumento de los precios fijados en el cuadro correspondiente del presupuesto que sirva de base para la ejecución de las obras.

2.1.3.4.7. De la revisión de los precios contratados

El presupuesto presentado por el Contratista se entiende que es cerrado, por lo que no se aplicará revisión de precios.

Sólo se procederá a efectuar revisión de precios cuando haya quedado explícitamente determinado en el contrato de obra entre el Promotor y el Contratista.

2.1.3.5 Valoración y abono de los trabajos

2.1.3.5.1. Forma y plazos de abono de las obras

Se realizará por certificaciones de obra y se recogerán las condiciones en el contrato de obra establecido entre las partes que intervienen (Promotor y Contratista) que, en definitiva, es el que tiene validez.

Los pagos se efectuarán por la propiedad en los plazos previamente establecidos en el contrato de obra, y su importe corresponderá precisamente al de las certificaciones de la obra conformadas por el Director de Ejecución de la Obra, en virtud de las cuáles se verifican aquéllos.

2.1.3.5.2. Relaciones valoradas y certificaciones

En los plazos fijados en el contrato de obra entre el Promotor y el Contratista, éste último formulará una relación valorada de las obras ejecutadas durante las fechas previstas, según la medición practicada por el Director de Ejecución de la Obra.

Las certificaciones de obra serán el resultado de aplicar, a la cantidad de obra realmente ejecutada, los precios contratados de las unidades de obra. Sin embargo, los excesos de obra realizada en unidades, tales como excavaciones y hormigones, que sean imputables al Contratista, no serán objeto de certificación alguna.

Los pagos se efectuarán por el Promotor en los plazos previamente establecidos, y su importe corresponderá al de las certificaciones de obra, conformadas por la Dirección Facultativa. Tendrán el carácter de documento y entregas a buena cuenta, sujetas a las rectificaciones y variaciones que se deriven de la Liquidación Final, no suponiendo tampoco dichas certificaciones parciales la aceptación, la aprobación, ni la recepción de las obras que comprenden.

Las relaciones valoradas contendrán solamente la obra ejecutada en el plazo a que la valoración se refiere. Si la Dirección Facultativa lo exigiera, las certificaciones se extenderán a origen.

2.1.3.5.3. Mejora de obras libremente ejecutadas

Cuando el Contratista introdujese cualquier modificación en el proceso de demolición, sin solicitársela expresamente la Dirección Facultativa, no tendrá derecho más que al abono de lo que pudiera corresponderle en el caso de haberlas ejecutado con la estricta sujeción al proyecto.

2.1.3.5.4. Abono de trabajos presupuestados con partida alzada

El abono de los trabajos presupuestados en partida alzada se efectuará previa justificación por parte del Contratista. Para ello, el Director de Obra indicará al Contratista, con anterioridad a su ejecución, el procedimiento que ha de seguirse para llevar dicha cuenta.

2.1.3.5.5. Abono de trabajos especiales no contratados

Cuando fuese preciso efectuar cualquier tipo de trabajo de índole especial u ordinaria que, por no estar contratado, no sea de cuenta del Contratista, y si no se contratasen con tercera persona, tendrá el Contratista la obligación de realizarlos y de satisfacer los gastos de toda clase que ocasionen, los cuales le serán abonados por la Propiedad por separado y en las condiciones que se estipulen en el contrato de obra.

2.1.3.6 Indemnizaciones Mutuas

2.1.3.6.1. Indemnización por retraso del plazo de terminación de las obras de demolición.

Si, por causas imputables al Contratista, las obras de demolición sufrieran un retraso en su finalización con relación al plazo de ejecución previsto, el Promotor podrá imponer al Contratista, con cargo a la última certificación, las penalizaciones establecidas en el contrato, que nunca serán inferiores al perjuicio que pudiera causar el retraso de la obra.

2.1.3.6.2. Demora de los pagos por parte del Promotor

Se regulará en el contrato de obra las condiciones a cumplir por parte de ambos.

2.1.3.7 Varios

2.1.3.7.1. Seguro de las obras

El Contratista está obligado a asegurar la obra de demolición contratada, durante todo el tiempo que dure su ejecución, hasta la recepción definitiva.

2.1.3.7.2. Custodia de la obra

El Contratista está obligado a custodiar la obra contratada durante todo el tiempo que dure su demolición, hasta la recepción definitiva.

2.1.3.7.3. Uso por el Contratista de edificio o bienes del Promotor

No podrá el Contratista hacer uso de edificio o bienes del Promotor durante la ejecución de las obras sin el consentimiento del mismo.

2.1.3.8. Plazos de ejecución: *Planning de obra*

En el contrato de obra deberán figurar los plazos de ejecución y entrega, tanto totales como parciales. Además, será conveniente adjuntar al respectivo contrato un plan de obra de los trabajos de demolición donde figure, de forma gráfica y detallada, la duración de las distintas fases, que deberá ser firmado por las partes contratantes.

2.1.3.9. *Liquidación final de la obras de demolición*

Entre el Promotor y Contratista, la liquidación de la obra de demolición deberá hacerse de acuerdo con las certificaciones conformadas por la Dirección de Obra. Si la liquidación se realizara sin el visto bueno de la Dirección de Obra, ésta sólo mediará, en caso de desavenencia o desacuerdo, en el recurso ante los Tribunales.

2.2 Pliego de condiciones técnicas particulares

2.2.1 Disposiciones de carácter general

Las disposiciones incluidas en el presente pliego se complementan con las condiciones de ejecución de la demolición descritas en la Memoria, con las medidas preventivas, protecciones colectivas y equipos de protección individual previstos en el Estudio Básico de Seguridad y Salud, y con las prescripciones y medidas de planificación y optimización de la gestión incluidas en el Estudio de Gestión de Residuos.

Los apartados que complementan las disposiciones del presente pliego son:

- Memoria del proyecto: "Proceso de demolición"
- Memoria del estudio básico de seguridad y salud: "Identificación de riesgos y medidas preventivas a adoptar".
- Pliego de condiciones del estudio básico de seguridad y salud: "Medios de protección colectiva" y "Medios de protección individual".
- Estudio de gestión de residuos: "Medidas para la planificación y optimización de la gestión de los residuos resultantes de la demolición del edificio." y "Prescripciones en relación con el almacenamiento, manejo, separación y otras operaciones de gestión de los residuos de demolición."

2.2.2 Disposiciones particulares

2.2.2.1 *Normas y medidas de seguridad a adoptar en la demolición.*

Además de las disposiciones y medidas preventivas expuestas en el apartado anterior, se tendrán en cuenta las contenidas en el correspondiente Plan de Seguridad y Salud desarrollado por el contratista.

2.2.2.1.1. *Antes de la demolición.*

Se realizará una visita de inspección que recorrerá todas las dependencias del edificio, comprobando que no existe ningún almacenamiento de combustibles o sustancias peligrosas, que no se aprecian fugas de gases, vapores tóxicos o sustancias inflamables, y que no se observan zonas que requieran una desinfección previa.

Se protegerán o se retirarán, en su caso, los elementos urbanos y el mobiliario público con riesgo de deterioro a causa de la demolición.

El edificio estará rodeado por una valla de altura no menor de 2 m, situada a una distancia del edificio mayor de 1,50 m. Cuando dificulte el paso, se dispondrán luces rojas indicativas, con una separación menor de 10 m, a lo largo del cerramiento y en cada esquina.

Se delimitará toda la zona afectada por la demolición mediante su vallado y señalización, indicando de forma claramente visible los accesos reservados al personal y a los vehículos, las zonas específicas de trabajo, la ubicación de las instalaciones provisionales de higiene y bienestar, la zona de afección y el campo de acción de la maquinaria, y en su caso, el lugar destinado al acopio de combustible.

Se dispondrá en la obra, para el servicio y uso de los operarios, de las herramientas necesarias y de los equipos de protección individual (EPI) especificados en el Estudio Básico de Seguridad y Salud, que deberán mantenerse en buenas condiciones de uso.

Los usuarios tendrán el entrenamiento y la formación apropiados para el manejo de los distintos tipos de herramientas, utilizándolas de manera adecuada a cada tipo de trabajo que se realice y conociendo las medidas de seguridad a adoptar para su correcto uso.

Se dispondrá en la obra de una toma de agua para el riego de las zonas de trabajo, evitando con ello la formación de polvo durante la ejecución de la demolición.

No se permitirán hogueras, brasas o barbacoas dentro del recinto del edificio, ni se utilizará el fuego con propagación de llama como medio de demolición.

Se apuntalarán los huecos y se apearán los paramentos que revistan algún riesgo durante la ejecución de demolición.

Se instalarán convenientemente los andamios, plataformas de trabajo, tolvas, canaletas y todos los medios auxiliares necesarios, para que la demolición se lleve a cabo de forma segura y con el menor impacto medioambiental generado por el polvo y los escombros.

2.2.2.1.2. Durante la demolición.

No se permitirá la presencia de personal en el mismo plano vertical de la zona de trabajo, siendo aconsejable que todos los operarios se sitúen en el mismo nivel, con el objetivo de evitar accidentes ocasionados por los restos desprendidos de la demolición.

Se procederá al riego de los elementos y los escombros de la demolición, para evitar la formación de polvo.

Se acotarán y vigilarán convenientemente las zonas de caída de escombros, evitando su acumulación sobre los elementos estructurales. Cuando ello sea inevitable, se limitará su peso, de modo que no se superen las sobrecargas previstas en el proyecto inicial, no sobrepasando en ningún caso los 200 kg/m².

Se evitará la acumulación y el apoyo de los escombros sobre las vallas y los paramentos verticales, para no transmitir empujes que puedan derribar de forma inesperada dichos elementos, poniendo en riesgo la seguridad de los operarios.

Si surgiese cualquier imprevisto o anomalía de importancia durante la ejecución de la demolición, se dará parte inmediatamente a la Dirección Facultativa. Cuando se trate de fisuras o grietas, se procederá a la colocación de testigos en ambas caras del elemento constructivo, para controlar sus alteraciones, indicándose la fecha de su colocación. El encargado de la obra vigilará de forma continua su evolución, al menos dos veces al día, incluidos los festivos, debiendo anotar y comunicar su comportamiento a la Dirección Facultativa, procediendo a la paralización parcial del derribo en la zona afectada y al apuntalamiento o consolidación del elemento si fuese necesario.

Al finalizar la jornada, las zonas del edificio que puedan verse afectadas se protegerán de la lluvia mediante lonas o plásticos, evitando que queden elementos inestables que puedan ser derribados inesperadamente por el viento u otras condiciones atmosféricas.

La demolición se efectuará siguiendo el orden inverso al que corresponde a la construcción de una obra nueva, procediendo desde arriba hacia abajo e intentando que la demolición se realice al mismo nivel, evitando la presencia de personas situadas en las proximidades de elementos que se derriben o vuelquen.

Cuando exista riesgo de caída del operario desde una altura superior a 2,0 m, se utilizarán cinturones de seguridad anclados a puntos fijos de la obra.

El troceo de los elementos se realizará por piezas de tamaño fácilmente manejable por una sola persona, excepto aquellos que puedan provocar cortes o lesiones, como es el caso de vidrios y aparatos sanitarios, que se desmontarán sin trocear.

Cuando un elemento no sea manejable por una sola persona, su corte o desmontaje se realizará manteniéndolo suspendido o apuntalado, evitando las caídas bruscas que puedan producir vibraciones que se transmitan al resto del edificio.

2.2.2.1.3. Después de la demolición.

Una vez alcanzada la cota cero, se procederá a una revisión general de las edificaciones colindantes para observar las lesiones que hayan podido sufrir.

Se repararán o repondrán, en su caso, los elementos urbanos y el mobiliario público que hayan resultado deteriorados a causa de la demolición.

Quedarán en perfecto estado, una vez concluida la demolición, la acera y los viales, con sus arquetas y sumideros.

Valencia, noviembre de 2019



Arturo Palencia Lozano

Ingeniero de Caminos, Canales y Puertos

Colegiado nº 29.949

3 PRESUPUESTO

3.1 MEDICIONES Y PRESUPUESTO

CÓDIGO	RESUMEN	UDS	LONGITUD	ANCHURA	ALTURA PARCIALES	CANTIDAD	PRECIO	IMPORTE
	CAPÍTULO 01 Demolición							
	SUBCAPÍTULO 01.01 Cubiertas							
01.01.01	m2 DEMOLICIÓN CUBRICIÓN TEJA CERÁMICA CURVA Demolición de cubrición de teja cerámica curva, incluidos caballetes, limas, canalones, remates laterales, encuentros con paramentos, etc., por medios manuales y sin aprovechamiento del material desmontado, incluso limpieza y retirada de escombros a pie de carga, sin transporte al vertedero, y con p.p. de medios auxiliares, sin medidas de protección colectivas.					155,00	9,71	1.505,05
	TOTAL SUBCAPÍTULO 01.01 Cubiertas							1.505,05
	SUBCAPÍTULO 01.02 Muros y tabiques							
01.02.01	m2 LEVANTADO REJAS EN MUROS A MANO Levantado de rejillas de cerrajería en muros, por medios manuales, incluso limpieza y retirada de escombros a pie de carga, sin transporte a vertedero o planta de reciclaje y con p.p. de medios auxiliares, sin medidas de protección colectivas.					3,00	7,60	22,80
01.02.02	m² Demolic.Edific.estru. Fe o mixta, 3 plantas Demolición de una edificación ejecutada con estructura metálica o mixta de hormigón y metálica, con muros de fábrica de ladrillo, cámara de aire y tabique de ladrillo, tabiquería de distribución interior y cubierta de terraza o teja, incluso la limpieza y retirada de escombros con su transporte a vertedero autorizado, edificio entre medianeras con un alzado de tres plantas. Incluso la utilización de grúa, apuntalamientos, andamios en fachada y/o redes, todo ello cuando sea necesario, así como cualquier otro medio auxiliar. Se incluye también en el precio la mano de obra en retirada de enseres, basuras y mobiliario.					155,00	18,42	2.855,10
	TOTAL SUBCAPÍTULO 01.02 Muros y tabiques							2.877,90
	TOTAL CAPÍTULO 01 Demolición							4.382,95
	CAPÍTULO 02 Transporte y vertedero							
02.01	m³ Transporte <20 km + canon escombro mezclado Transporte a menos de 20 km de distancia y canon de vertido de escombro mezclado					101,00	16,53	1.669,53
	TOTAL CAPÍTULO 02 Transporte y vertedero.....							1.669,53
	CAPÍTULO 03 Gestión de residuos							
03.01	u Plan Trabajo, medic.ambi. y recuento de fibras en trabajos con a Documentación con mediciones e informe de trabajos con materiales de fibrocemento con contenido de amianto, consistentes en la elaboración, tramitación y seguimiento del Plan de Trabajo para materiales con contenido de amianto ante la autoridad laboral. Incluyendo mediciones ambientales de personal, ambiental y blanco de campo y recuento de fibras en aire con informe emitido por laboratorio homologado, todo ello en cumplimiento de la legalidad en materia de amianto.					1,00	675,00	675,00
03.02	m² Gestión placas cubierta fibrocemento Desmontaje manual por personal autorizado de placas de cubierta de fibrocemento, incluida la retirada de escombros, la carga, el transporte y el canon del vertedero de los residuos generados.							

03.03	<p>m Desm.transp.bajantes fibroce. hasta 20ml</p> <p>Desmontaje carga y transporte de conductos o tuberías de fibrocemento en bajantes o canalones de cualquier diámetro, en obras en la que no exista ninguna cubierta de fibrocemento. Incluyendo desmontaje de los elementos de fibrocemento con parte proporcional de solapes y piezas especiales, para longitudes iguales o inferiores a 20 ml, con retirada de materiales, con macroencapsulamiento con líquido encapsulante, retirada y acondicionamiento de tubos enteros o fragmentos, paletizando o ensacando, de acuerdo con la normativa vigente, para traslado a vertedero. Incluyendo la parte proporcional de canalones solapes y piezas especiales. Carga del material con camión autorizado, paletizado, transporte y tasas de vertido. Se incluyen también todos los medios auxiliares como grúas, plataformas de tijera o articuladas, carretillas de elevación, andamios interiores etc.</p>	12,00	6,95	83,40
		55,00	4,64	255,20
	TOTAL CAPÍTULO 03 Gestión de residuos			1.013,60
04.01	<p>CAPÍTULO 04 Seguridad y Salud</p> <p>ud Seguridad y Salud</p> <p>Se destina entre un 1% y un 2% del total de presupuesto</p>			
		1,00	150,14	150,14
	TOTAL CAPÍTULO 04 Seguridad y Salud			150,14
	TOTAL			7.216,22

3.1 RESUMEN DE PRESUPUESTO

CAPITULO	RESUMEN		EUROS	%
1	Demolición		4.382,95	60,74
-01.01	-Cubiertas	1.505,05		
-01.02	-Muros y tabiques	2.877,90		
2	Transporte y vertedero		1.669,53	23,14
3	Gestión de residuos		1.013,60	14,05
4	Seguridad y Salud		150,14	2,08
		TOTAL EJECUCIÓN MATERIAL	7.216,22	
	13,00 % Gastos generales	938,11		
	6,00 % Beneficio industrial	432,97		
		SUMA DE G.G. y B.I.	1.371,08	
	21,00 % I.V.A.		1.803,33	
		TOTAL PRESUPUESTO CONTRATA	10.390,63	

Asciede el presupuesto general a la expresada cantidad de DIEZ MIL TRESCIENTOS NOVENTA EUROS con SESENTA Y TRES CÉNTIMOS

Valencia, noviembre de 2019




Arturo Palencia Lozano


Ingeniero de Caminos, Canales y Puertos

Colegiado nº 29.949


4 PLANOS



ALZADO FRONTAL




SECCIÓN a-a'




PLANTA CUBIERTAS

ALZADO FRONTAL



PLANTA BAJA



PLANTA PRIMERA



I. . ESTUDIO BÁSICO DE SEGURIDAD Y SALUD

ÍNDICE:

1	CONSIDERACIONES PRELIMINARES: JUSTIFICACIÓN, OBJETO Y CONTENIDO	6
1.1	Justificación	6
1.2	Objeto	6
1.3	Contenido del EBSS	6
2	DATOS GENERALES.....	6
2.1	Agentes.....	7
2.2	Características generales del Proyecto de Demolición	7
2.3	Emplazamiento y condiciones del entorno	7
2.4	Estado de conservación y características constructivas del edificio a demoler	7
2.4.1	Cimentación	7
2.4.2	Estructura vertical: muros y soportes	8
2.4.3	Estructura horizontal: forjados	8
2.4.4	Estructura horizontal: escaleras	8
2.4.5	Cubierta	8
2.4.6	Cerramientos.....	8
2.4.7	Particiones	8
2.4.8	Carpintería exterior	8
2.4.9	Revestimiento interior de suelos	8
2.4.10	Revestimiento interior de paredes.....	8
2.4.11	Revestimiento interior de techos.....	8
2.4.12	Revestimiento exterior de fachadas	8
3	MEDIOS DE AUXILIO	8
3.1	Medios de auxilio en obra	9
3.2	Medios de auxilio en caso de accidente: centros asistenciales más próximos.....	9
4	INSTALACIONES DE HIGIENE Y BIENESTAR DE LOS TRABAJADORES	9
4.1	Vestuarios.....	9
4.2	Aseos	10
4.3	Comedor.....	10
5	IDENTIFICACIÓN DE RIESGOS Y MEDIDAS PREVENTIVAS A ADOPTAR.....	10
5.1	Durante los trabajos previos a la ejecución de la demolición.....	10
5.1.1	Instalación eléctrica provisional	10

5.1.2	Desconexión de acometidas.....	11
5.1.3	Limpieza y retirada de materiales peligrosos.....	11
5.2	Durante las fases de ejecución de la demolición	11
5.2.1	Vidrios.....	12
5.2.2	Carpintería exterior	13
5.2.3	Cubierta.....	13
5.2.4	Estructura	13
5.2.5	Particiones.....	15
5.2.6	Pavimentos.....	15
5.2.7	Revestimientos exteriores.....	15
5.2.8	Cerramientos.....	16
5.2.9	Soleras.....	16
5.2.10	Cimentación	16
5.3	Durante la utilización de medios auxiliares	17
5.3.1	Puntales.....	17
5.3.2	Escalera de mano	17
5.3.3	Marquesina de protección	18
5.3.4	Bajante de escombros.....	18
5.3.5	Andamio de borriquetas	18
5.3.6	Plataforma motorizada	18
5.3.7	Plataforma elevadora de tijera.....	18
5.3.8	Plataforma de descarga.....	19
5.3.9	Cesta elevadora.....	19
5.3.10	Grúa autopropulsada	19
5.4	Durante la utilización de maquinaria y herramientas.....	20
5.4.1	Pala cargadora.....	20
5.4.2	Retroexcavadora	20
5.4.3	Camión de caja basculante.....	20
5.4.4	Camión para transporte	21
5.4.5	Maquinillo	21
5.4.6	Sierra circular	21
5.4.7	Equipo de soldadura.....	21
5.4.8	Herramientas manuales diversas.....	22
5.5	Durante la utilización de mecanismos de percusión.....	22

5.5.1	Martillo picador manual.....	22
5.5.2	Martillo hidráulico sobre máquina.....	23
5.5.3	Pinza demoledora.....	23
6	IDENTIFICACIÓN DE LOS RIESGOS LABORALES EVITABLES	23
6.1	Caídas al mismo nivel	23
6.2	Caídas a distinto nivel.....	23
6.3	Polvo y partículas	23
6.4	Ruido	23
6.5	Esfuerzos	24
6.6	Incendios	24
6.7	Intoxicación por emanaciones	24
7	RELACIÓN DE LOS RIESGOS LABORALES QUE NO PUEDEN ELIMINARSE	24
7.1	Caída de objetos.....	24
7.2	Dermatosis	24
7.3	Electrocuciones	25
7.4	Quemaduras.....	25
7.5	Golpes y cortes en extremidades.....	25
8	TRABAJOS QUE IMPLICAN RIESGOS ESPECIALES.....	25
9	MEDIDAS EN CASO DE EMERGENCIA	26
10	PRESENCIA DE LOS RECURSOS PREVENTIVOS DEL CONTRATISTA	26
11	NORMATIVA DE OBLIGADO CUMPLIMIENTO	26
11.1	Seguridad y salud	26
11.1.1	. YC. Sistemas de protección colectiva	30
11.1.2	YI. Equipos de protección individual	31
11.1.3	YM. Medicina preventiva y primeros auxilios	33
11.1.4	YP. Instalaciones provisionales de higiene y bienestar	33
11.1.5	YS. Señalización provisional de obras.....	35
12	PLIEGO DE CLÁUSULAS ADMINISTRATIVAS.....	36
12.1	Disposiciones generales	36
12.1.1	Objeto del Pliego de condiciones.....	36
12.2	Disposiciones facultativas	36
12.2.1	Definición, atribuciones y obligaciones de los agentes de la edificación	36
12.2.2	Trabajadores Autónomos.....	37
12.2.3	Trabajadores por cuenta ajena	37

12.2.4	Fabricantes y suministradores de equipos de protección y materiales de construcción	37
12.2.5	Recursos preventivos	37
12.3	Formación en Seguridad	38
12.4	Reconocimientos médicos	38
12.5	Salud e higiene en el trabajo	38
12.5.1	Primeros auxilios	38
12.5.2	Actuación en caso de accidente	38
12.6	Documentación de obra	38
12.6.1	Estudio Básico de Seguridad y Salud	38
12.6.2	Plan de seguridad y salud	39
12.6.3	Acta de aprobación del plan	39
12.6.4	Comunicación de apertura de centro de trabajo	39
12.6.5	Libro de incidencias	39
12.6.6	Libro de órdenes	40
12.6.7	Libro de visitas	40
12.6.8	Libro de subcontratación	40
13	PLIEGO DE CONDICIONES TÉCNICAS PARTICULARES	40
13.1	Medios de protección colectiva	41
13.2	Medios de protección individual	41
13.3	Instalaciones provisionales de salud y confort	41
13.3.1	Vestuarios	41
13.3.2	Aseos y duchas	41
13.3.3	Retretes	42
13.3.4	Comedor y cocina	42

1 CONSIDERACIONES PRELIMINARES: JUSTIFICACIÓN, OBJETO Y CONTENIDO

1.1 Justificación

En cumplimiento del artículo 4. "Obligatoriedad del estudio de seguridad y salud o del estudio básico de seguridad y salud en las obras" del Real Decreto 1627/1997, de 24 de octubre, del Ministerio de la Presidencia, por el que se establecen las disposiciones mínimas de seguridad y salud en las obras de construcción, al presente proyecto de demolición debe adjuntarse un estudio básico de seguridad y salud, al verificarse que:

- a) El presupuesto de ejecución por contrata incluido en el proyecto es inferior a 450.760 euros.
- b) No se cumple que la duración estimada sea superior a 30 días laborables, empleándose en algún momento a más de 20 trabajadores simultáneamente.
- c) El volumen estimado de mano de obra, entendiéndose por tal la suma de los días de trabajo del total de los trabajadores en la obra, no es superior a 500 días.
- d) No se trata de una obra de túneles, galerías, conducciones subterráneas o presas.

1.2 Objeto

En el presente Estudio Básico de Seguridad y Salud se definen las medidas a adoptar encaminadas a la prevención de los riesgos de accidente y enfermedades profesionales que pueden ocasionarse durante la ejecución de la demolición, así como las instalaciones preceptivas de higiene y bienestar de los trabajadores.

Se exponen unas directrices básicas de acuerdo con la legislación vigente, en cuanto a las disposiciones mínimas en materia de seguridad y salud, con el fin de que el contratista cumpla con sus obligaciones en cuanto a la prevención de riesgos profesionales.

Los objetivos que pretende alcanzar el presente Estudio Básico de Seguridad y Salud son:

- Garantizar la salud e integridad física de los trabajadores
- Evitar acciones o situaciones peligrosas por improvisación, o por insuficiencia o falta de medios
- Delimitar y esclarecer atribuciones y responsabilidades en materia de seguridad de las personas que intervienen en el proceso constructivo
- Determinar los costes de las medidas de protección y prevención
- Referir la clase de medidas de protección a emplear en función del riesgo
- Detectar a tiempo los riesgos que se derivan de la demolición
- Aplicar técnicas de demolición que reduzcan al máximo estos riesgos

1.3 Contenido del EBSS

El Estudio Básico de Seguridad y Salud precisa las normas de seguridad y salud aplicables a la obra, contemplando la identificación de los riesgos laborales que puedan ser evitados, indicando las medidas técnicas necesarias para ello, así como la relación de los riesgos laborales que no puedan eliminarse, especificando las medidas preventivas y protecciones técnicas tendentes a controlar y reducir dichos riesgos y valorando su eficacia, en especial cuando se propongan medidas alternativas, además de cualquier otro tipo de actividad que se lleve a cabo en la misma.

2 DATOS GENERALES

2.1 Agentes

Entre los agentes que intervienen en materia de seguridad y salud en la obra objeto del presente estudio, se reseñan:

- Promotor: Agrupación de Interés Urbanístico ámbito Agustín Lara
- Autor del proyecto: Arturo Palencia Lozano
- Constructor - Jefe de obra:
- Coordinador de seguridad y salud:

2.2 Características generales del Proyecto de Demolición

De la información disponible en el proyecto de demolición, se aporta aquella que se considera relevante y que puede servir de ayuda para la redacción del correspondiente Plan de Seguridad y Salud.

- Denominación del proyecto: Proyecto de Derribo Av. de la Constitución, 194.
- Número de plantas sobre rasante: 2
- Número de plantas bajo rasante: 0
- Presupuesto de ejecución material: 7.216,22 €
- Plazo previsto de ejecución (meses): 6 meses

2.3 Emplazamiento y condiciones del entorno

En el presente apartado se especifican, de forma resumida, las condiciones del entorno a considerar para la adecuada evaluación y delimitación de los riesgos que pudieran causar.

- Emplazamiento: Av de la Constitución 194. 46019 Valencia, Valencia (Valencia)
- Condiciones de los accesos y viales: Se tiene acceso a la parcela desde la Avenida de la Constitución y desde la Calle Baeza.
- Topografía del terreno: La topografía de la parcela es prácticamente llana, como puede verse en el plano topográfico. Se observa una ligera diferencia de cota ascendente desde la calle Agustín Lara hacia la Avenida de la Constitución, de forma uniforme con una pendiente de en torno al 3%.
- Estado de los edificios colindantes: El edificio en medianería se encuentra en estado deficiente.
- Condiciones climáticas y ambientales: Las características climáticas de este territorio determinan un clima mediterráneo cálido, donde la estacionalidad está muy marcada, con unas temperaturas suaves a lo largo del año y elevadas en verano. La pluviometría es muy estacional siendo los meses de otoño los más lluviosos y los de verano donde menos precipitaciones se dan.

Durante los periodos en los que se produzca entrada y salida de vehículos se señalará convenientemente el acceso de los mismos, tomándose todas las medidas oportunas establecidas por la Dirección General de Tráfico y por la Policía Local, para evitar posibles accidentes de circulación.

Se conservarán los bordillos y el pavimento de las aceras colindantes, causando el mínimo deterioro posible y reponiendo, en cualquier caso, aquellas unidades en las que se aprecie algún desperfecto.

2.4 Estado de conservación y características constructivas del edificio a demoler

Las características constructivas más significativas del edificio a demoler se resumen en el siguiente cuadro:

2.4.1 Cimentación

Zapatas de hormigón ciclópeo. Zapatas de hormigón en masa.

2.4.2 Estructura vertical: muros y soportes

Muros de carga de fábrica de ladrillo. Soportes de hormigón armado.

2.4.3 Estructura horizontal: forjados

Forjados unidireccionales con viguetas prefabricadas de hormigón.

2.4.4 Estructura horizontal: escaleras

Con forjado de viguetas y bovedillas.

2.4.5 Cubierta

Inclinada sobre tabiques aligerados sobre forjado de hormigón, formación de pendientes con doble tablero de rasilla sobre tabiques aligerados y cobertura de teja plana enganchada.

2.4.6 Cerramientos

Fábrica de ladrillo macizo de espesor comprendido entre 1 y 2 pies.

2.4.7 Particiones

Tabiques de ladrillo cerámico.

2.4.8 Carpintería exterior

De madera. De hierro o acero.

2.4.9 Revestimiento interior de suelos

Terrazo.

2.4.10 Revestimiento interior de paredes

Enfoscado.

2.4.11 Revestimiento interior de techos

Falso techo de escayola.

2.4.12 Revestimiento exterior de fachadas

Capa de pintura sobre una base de enfoscado de mortero.

3 MEDIOS DE AUXILIO

La evacuación de heridos a los centros sanitarios se llevará a cabo exclusivamente por personal especializado, en ambulancia. Tan solo los heridos leves podrán trasladarse por otros medios, siempre con el consentimiento y bajo la supervisión del responsable de emergencias de la obra a demoler.

Se dispondrá en lugar visible de la obra a demoler un cartel con los teléfonos de urgencias y el nombre y emplazamiento de los centros sanitarios más próximos.

3.1 Medios de auxilio en obra

En la obra se dispondrá de un armario botiquín portátil modelo B con destino a empresas de 5 a 25 trabajadores, en un lugar accesible a los operarios y debidamente equipado, según la Orden TAS/2947/2007, de 8 de octubre, por la que se establece el suministro a las empresas de botiquines con material de primeros auxilios en caso de accidente de trabajo.

Su contenido se limitará, como mínimo, al establecido en el anexo VI. A). 3 del Real Decreto 486/97, de 14 de abril:

- Desinfectantes y antisépticos autorizados
- Gasas estériles
- Algodón hidrófilo
- Vendas
- Esparadrapo
- Apósitos adhesivos
- Tijeras
- Pinzas y guantes desechables

El responsable de emergencias revisará periódicamente el material de primeros auxilios, reponiendo los elementos utilizados y sustituyendo los productos caducados.

3.2 Medios de auxilio en caso de accidente: centros asistenciales más próximos

Se aporta la información de los centros sanitarios más próximos a la obra, que puede ser de gran utilidad si se llegara a producir un accidente laboral.

NIVEL ASISTENCIAL	NOMBRE, EMPLAZAMIENTO Y TELÉFONO	DISTANCIA APROX. (KM)
Primeros auxilios	Botiquín portátil	En la obra
Asistencia primaria (Urgencias)	Hospital Clínic Universitari de València Av. Blasco Ibañez, 17. 46010 Valencia 961 97 35 00	5,00 km

La distancia al centro asistencial más próximo Av. Blasco Ibañez, 17. 46010 Valencia se estima en 15 minutos, en condiciones normales de tráfico.

4 INSTALACIONES DE HIGIENE Y BIENESTAR DE LOS TRABAJADORES

Los servicios higiénicos de la obra cumplirán las "Disposiciones mínimas generales relativas a los lugares de trabajo en las obras" contenidas en la legislación vigente en la materia.

4.1 Vestuarios

Los vestuarios dispondrán de una superficie total de 2,0 m² por cada trabajador que deba utilizarlos simultáneamente, incluyendo bancos y asientos suficientes, además de taquillas dotadas de llave y con la capacidad necesaria para guardar la ropa y el calzado.

4.2 Aseos

La dotación mínima prevista para los aseos es de:

- 1 ducha por cada 10 trabajadores o fracción que trabajen simultáneamente en la obra
- 1 retrete por cada 25 hombres o fracción y 1 por cada 15 mujeres o fracción
- 1 lavabo por cada retrete
- 1 urinario por cada 25 hombres o fracción
- 1 secamanos de celulosa o eléctrico por cada lavabo
- 1 jabonera dosificadora por cada lavabo
- 1 recipiente para recogida de celulosa sanitaria
- 1 portarrollos con papel higiénico por cada inodoro

4.3 Comedor

La zona destinada a comedor tendrá una altura mínima de 2,5 m, dispondrá de fregaderos de agua potable para la limpieza de los utensilios y la vajilla, estará equipada con mesas y asientos, y tendrá una provisión suficiente de vasos, platos y cubiertos, preferentemente desechables.

5 IDENTIFICACIÓN DE RIESGOS Y MEDIDAS PREVENTIVAS A ADOPTAR

5.1 Durante los trabajos previos a la ejecución de la demolición

Se expone la relación de los riesgos más frecuentes que pueden surgir en los trabajos previos a la ejecución de la demolición, con las medidas preventivas, protecciones colectivas y equipos de protección individual (EPI), específicos para dichos trabajos.

5.1.1 Instalación eléctrica provisional

Riesgos más frecuentes

- Electrocuciiones por contacto directo o indirecto
- Cortes y heridas con objetos punzantes
- Proyección de partículas en los ojos
- Incendios

Medidas preventivas y protecciones colectivas

- Prevención de posibles contactos eléctricos indirectos, mediante el sistema de protección de puesta a tierra y dispositivos de corte (interruptores diferenciales)
- Se respetará una distancia mínima a las líneas de alta tensión de 6 m para las líneas aéreas y de 2 m para las líneas enterradas
- Se comprobará que el trazado de la línea eléctrica no coincide con el del suministro de agua
- Se ubicarán los cuadros eléctricos en lugares accesibles, dentro de cajas prefabricadas homologadas, con su toma de tierra independiente, protegidas de la intemperie y provistas de puerta, llave y visera
- Se utilizarán solamente conducciones eléctricas antihumedad y conexiones estancas
- En caso de tender líneas eléctricas sobre zonas de paso, se situarán a una altura mínima de 2,2 m si se ha dispuesto algún elemento para impedir el paso de vehículos y de 5,0 m en caso contrario
- Las tomas de corriente se realizarán a través de clavijas blindadas normalizadas
- Quedan terminantemente prohibidas las conexiones triples (ladrones) y el empleo de fusibles caseros, empleándose una toma de corriente independiente para cada aparato o herramienta

Equipos de protección individual (EPI)

- Calzado aislante para electricistas
- Guantes dieléctricos
- Banquetas aislantes de la electricidad
- Comprobadores de tensión
- Herramientas aislantes
- Ropa de trabajo impermeable
- Ropa de trabajo reflectante

5.1.2 Desconexión de acometidas

Riesgos más frecuentes

- Electrocuci3nes por contacto directo o indirecto
- Cortes y heridas con objetos punzantes
- Proyección de partículas en los ojos
- Incendios
- Escape de aguas de la red de saneamiento general

Medidas preventivas y protecciones colectivas

- Prevención de posibles contactos eléctricos indirectos, mediante el sistema de protección de puesta a tierra y dispositivos de corte (interruptores diferenciales)
- Se desconectará el entronque de la tubería al colector general y se obturará el orificio resultante

Equipos de protección individual (EPI)

- Calzado aislante para electricistas
- Guantes dieléctricos
- Ropa de trabajo impermeable
- Ropa de trabajo reflectante
- Gafas de protección

5.1.3 Limpieza y retirada de materiales peligrosos

Riesgos más frecuentes

- Intoxicación por productos tóxicos o químicos que pudiera albergar el edificio
- Afección de enfermedades por la presencia en el edificio de animales portadores de parásitos

Medidas preventivas y protecciones colectivas

- Desinfección y desinsectación de los locales del edificio que hayan podido albergar productos tóxicos o químicos, o animales susceptibles de ser portadores de parásitos

Equipos de protección individual (EPI)

- Casco de seguridad homologado
- Gafas de protección
- Calzado de seguridad con suela aislante y anticlavos
- Guantes de cuero
- Mascarilla con filtro mecánico

5.2 Durante las fases de ejecución de la demolición

A continuación se expone la relación de las medidas preventivas más frecuentes de carácter general a adoptar durante las distintas fases de la demolición, imprescindibles para mejorar las condiciones de seguridad y salud en la obra.

- La zona de trabajo permanecerá ordenada, libre de obstáculos, limpia y bien iluminada
- Se colocarán carteles indicativos de las medidas de seguridad en lugares visibles de la obra a demoler

- Se prohibirá la entrada a toda persona ajena a la obra
- Los recursos preventivos de la obra tendrán presencia permanente en aquellos trabajos que entrañen mayores riesgos, en cumplimiento de los supuestos regulados por el Real Decreto 604/06 que exigen su presencia.
- Las operaciones que entrañen riesgos especiales se realizarán bajo la supervisión de una persona cualificada, debidamente instruida
- La carga y descarga se realizará con precaución y cautela, preferentemente por medios mecánicos, evitando movimientos bruscos que provoquen su caída
- La manipulación de los elementos pesados se realizará por personal cualificado, utilizando medios mecánicos o palancas, para evitar sobreesfuerzos innecesarios
- Ante la existencia de líneas eléctricas aéreas, se guardarán las distancias mínimas preventivas, en función de su intensidad y voltaje
- Se mantendrán todo el tiempo posible los arriostramientos existentes, introduciendo, en su ausencia, los que resulten necesarios para garantizar la estabilidad de los elementos arriostrados
- Las máquinas avanzarán siempre sobre suelo consistente, dejando la suficiente holgura en los frentes de ataque para que puedan girar 360° con plena libertad
- El empuje de los elementos a demoler se realizará sobre el cuarto superior de la altura de los elementos verticales y siempre por encima de su centro de gravedad
- Se suspenderán los trabajos en caso de tormenta y cuando llueva con intensidad o la velocidad del viento sea superior a 50 km/h
- Cuando las temperaturas sean extremas, se evitará, en la medida de lo posible, trabajar durante las horas de mayor insolación

Riesgos más frecuentes

- Atropellos y colisiones en giros o movimientos inesperados de las máquinas, especialmente durante la operación de marcha atrás
- Circulación de camiones con el volquete levantado
- Fallo mecánico en vehículos y maquinaria, en especial de frenos y de sistema de dirección
- Caída de material desde la cuchara de la máquina
- Caída de escombros de la caja del camión durante la marcha del mismo
- Vuelco de máquinas por exceso de carga
- Caída de objetos y/o materiales al mismo o a distinto nivel
- Exposición a temperaturas ambientales extremas
- Exposición a vibraciones y ruido
- Cortes y golpes en la cabeza y extremidades
- Sobreesfuerzos, movimientos repetitivos o posturas inadecuadas
- Vuelco de los elementos a demoler sobre la máquina

Medidas preventivas y protecciones colectivas

- Las máquinas avanzarán siempre sobre suelo consistente, dejando la suficiente holgura en los frentes de ataque para que puedan girar 360° con plena libertad
- El empuje de los elementos a demoler se realizará sobre el cuarto superior de la altura de los elementos verticales y siempre por encima de su centro de gravedad
- Todas las máquinas estarán provistas de dispositivos sonoros y luz blanca en marcha atrás
- La zona de tránsito quedará perfectamente señalizada

Equipos de protección individual (EPI)

- Casco de seguridad homologado
- Cinturón antivibratorio para el operador de la máquina
- Guantes de cuero
- Protectores auditivos

5.2.1 Vidrios

Riesgos más frecuentes

- Cortes y heridas con objetos punzantes

Medidas preventivas y protecciones colectivas

- Se retirarán los vidrios en piezas enteras, para evitar cortes o lesiones

Equipos de protección individual (EPI)

- Casco de seguridad homologado
- Gafas de protección
- Calzado de seguridad con suela aislante y anticlavos
- Guantes de cuero

5.2.2 Carpintería exterior

Riesgos más frecuentes

- Desplome del cerramiento situado sobre la carpintería

Medidas preventivas y protecciones colectivas

- Se apuntalará el dintel antes de retirar la carpintería

Equipos de protección individual (EPI)

- Casco de seguridad homologado
- Gafas de protección
- Calzado de seguridad con suela aislante y anticlavos
- Guantes de cuero

5.2.3 Cubierta

Riesgos más frecuentes

- Sobrecarga de la cubierta por acumulación de escombros
- Exposición a temperaturas ambientales extremas
- Cortes y heridas con objetos punzantes
- Sobreesfuerzos, movimientos repetitivos o posturas inadecuadas

Medidas preventivas y protecciones colectivas

- Se demolerá por zonas simétricas de faldones opuestos, empezando por las limas más elevadas y equilibrando las cargas
- Se retirará periódicamente el escombro

Equipos de protección individual (EPI)

- Cinturón de seguridad con dispositivo anticaída
- Casco de seguridad homologado
- Calzado de seguridad con suela aislante y anticlavos
- Protectores auditivos
- Guantes de cuero
- Mascarilla con filtro mecánico

5.2.4 Estructura

■ Escaleras

Riesgos más frecuentes

- Caídas a distinto nivel
- Cortes y heridas con objetos punzantes
- Exposición a vibraciones y ruido
- Sobreesfuerzos, movimientos repetitivos o posturas inadecuadas

Medidas preventivas y protecciones colectivas

- No se realizarán trabajos simultáneos en el mismo plano vertical
- Se demolerán los tramos de la escalera antes que el forjado superior
- Se retirarán en primer lugar los peldaños y posteriormente la bóveda
- Se demolerá cada tramo de la escalera desde un andamio que cubra la totalidad del hueco de la misma

Equipos de protección individual (EPI)

- Protectores auditivos
- Gafas de protección
- Mascarilla con filtro mecánico

■ Estructura horizontal: forjados

Riesgos más frecuentes

- Caídas a distinto nivel
- Desplome de voladizos o tramos de forjados que hayan cedido
- Cortes y golpes en la cabeza y extremidades
- Cortes y heridas con objetos punzantes
- Atrapamiento de personas
- Exposición a temperaturas ambientales extremas
- Exposición a vibraciones y ruido
- Sobreesfuerzos, movimientos repetitivos o posturas inadecuadas

Medidas preventivas y protecciones colectivas

- Los elementos en voladizo y los tramos de forjado que hayan cedido se apuntalarán previamente
- Los voladizos y los elementos que entrañen mayor riesgo serán los primeros en ser demolidos
- Se demolerá el entrevigado a ambos lados de las viguetas, sin debilitarlas

Equipos de protección individual (EPI)

- Cinturón de seguridad con dispositivo anticaída
- Casco de seguridad homologado
- Gafas de protección
- Calzado de seguridad con suela aislante y anticlavos
- Protectores auditivos
- Guantes de cuero
- Mascarilla con filtro mecánico

■ Estructura vertical: muros y soportes

Riesgos más frecuentes

- Caídas a distinto nivel
- Cortes y golpes en la cabeza y extremidades
- Cortes y heridas con objetos punzantes
- Atrapamiento de personas
- Exposición a vibraciones y ruido
- Sobreesfuerzos, movimientos repetitivos o posturas inadecuadas

Medidas preventivas y protecciones colectivas

- No se permitirá volcar los soportes sobre forjados, procediéndose a su atirantado para controlar su caída
- Se arriostrarán o apuntalarán los muros cuya altura sea superior a 7 veces su espesor
- Se aligerará simétricamente la carga que gravita sobre los cargaderos de los huecos, antes de demolerlos

Equipos de protección individual (EPI)

- Cinturón de seguridad con dispositivo anticaída
- Casco de seguridad homologado
- Gafas de protección
- Calzado de seguridad con suela aislante y anticlavos
- Protectores auditivos
- Guantes de cuero
- Mascarilla con filtro mecánico

5.2.5 Particiones

Riesgos más frecuentes

- Desplome involuntario de los tabiques
- Cortes y golpes en la cabeza y extremidades
- Cortes y heridas con objetos punzantes
- Exposición a vibraciones y ruido
- Sobreesfuerzos, movimientos repetitivos o posturas inadecuadas

Medidas preventivas y protecciones colectivas

- El punto de empuje estará situado por encima del centro de gravedad del paño a derribar
- Se arriostrarán los tabiques con riesgo de exposición a la acción del viento siempre que su altura sea superior a 15 veces su espesor

Equipos de protección individual (EPI)

- Casco de seguridad homologado
- Gafas de protección
- Calzado de seguridad con suela aislante y anticlavos
- Protectores auditivos
- Guantes de cuero
- Mascarilla con filtro mecánico

5.2.6 Pavimentos

Riesgos más frecuentes

- Cortes y heridas con objetos punzantes
- Exposición a vibraciones y ruido
- Sobreesfuerzos, movimientos repetitivos o posturas inadecuadas

Medidas preventivas y protecciones colectivas

- La demolición de los pavimentos se llevará a cabo antes de proceder al derribo del elemento resistente sobre el que apoyan, sin debilitar las vigas y viguetas
- No se demolerá junto con el pavimento la capa de compresión de los forjados

Equipos de protección individual (EPI)

- Casco de seguridad homologado
- Gafas de protección
- Calzado de seguridad con suela aislante y anticlavos
- Protectores auditivos
- Guantes de cuero
- Mascarilla con filtro mecánico

5.2.7 Revestimientos exteriores

Riesgos más frecuentes

- Lesiones de los operarios por los materiales desprendidos
- Exposición a temperaturas ambientales extremas
- Cortes y heridas con objetos punzantes
- Exposición a vibraciones y ruido
- Sobreesfuerzos, movimientos repetitivos o posturas inadecuadas

Medidas preventivas y protecciones colectivas

- No se realizarán trabajos simultáneos en el mismo plano vertical

Equipos de protección individual (EPI)

- Cinturón de seguridad con dispositivo anticaída
- Casco de seguridad homologado

- Gafas de protección
- Calzado de seguridad con suela aislante y anticlavos
- Protectores auditivos
- Guantes de cuero
- Mascarilla con filtro mecánico

5.2.8 Cerramientos

Riesgos más frecuentes

- Caída de objetos o materiales desde distinto nivel
- Exposición a temperaturas ambientales extremas
- Desprendimiento de cargas suspendidas
- Cortes y golpes en la cabeza y extremidades
- Cortes y heridas con objetos punzantes
- Exposición a vibraciones y ruido
- Sobreesfuerzos, movimientos repetitivos o posturas inadecuadas

Medidas preventivas y protecciones colectivas

- Se arriostrarán o apuntalarán los muros cuya altura sea superior a 7 veces su espesor
- Se aligerará simétricamente la carga que gravita sobre los cargaderos de los huecos, antes de demolerlos
- Los operarios no desarrollarán trabajos, ni permanecerán, debajo de cargas suspendidas
- Se evitarán o reducirán al máximo los trabajos en altura

Equipos de protección individual (EPI)

- Cinturón de seguridad con dispositivo anticaída
- Casco de seguridad homologado
- Casco de seguridad con barboquejo
- Cinturón de seguridad con dispositivo anticaída
- Guantes de cuero
- Calzado de seguridad con suela aislante y anticlavos
- Gafas de protección

5.2.9 Soleras

Riesgos más frecuentes

- Exposición a temperaturas ambientales extremas
- Cortes y heridas con objetos punzantes
- Exposición a vibraciones y ruido
- Sobreesfuerzos, movimientos repetitivos o posturas inadecuadas

Medidas preventivas y protecciones colectivas

- Los operarios no desarrollarán trabajos, ni permanecerán, debajo de cargas suspendidas

Equipos de protección individual (EPI)

- Casco de seguridad homologado
- Guantes de cuero
- Calzado de seguridad con suela aislante y anticlavos
- Faja antilumbago
- Protectores auditivos

5.2.10 Cimentación

Riesgos más frecuentes

- Vuelcos, choques y golpes provocados por la maquinaria o por vehículos
- Exposición a temperaturas ambientales extremas
- Cortes y heridas con objetos punzantes

- Sobreesfuerzos, movimientos repetitivos o posturas inadecuadas

Medidas preventivas y protecciones colectivas

- Los operarios no desarrollarán trabajos, ni permanecerán, debajo de cargas suspendidas

Equipos de protección individual (EPI)

- Casco de seguridad homologado
- Guantes de cuero
- Calzado de seguridad con suela aislante y anticlavos
- Faja antilumbago
- Protectores auditivos

5.3 Durante la utilización de medios auxiliares

La prevención de los riesgos derivados de la utilización de los medios auxiliares de la obra se realizará atendiendo a las prescripciones de la Ley de Prevención de Riesgos Laborales y a la Ordenanza de Trabajo en la Construcción, Vidrio y Cerámica (Orden de 28 de agosto de 1970), prestando especial atención a la Sección 3ª "Seguridad en el trabajo en las industrias de la Construcción y Obras Públicas" Subsección 2ª "Andamios en general".

En ningún caso se admitirá la utilización de andamios o escaleras de mano que no estén normalizados y cumplan con la normativa vigente.

En el caso de las plataformas de descarga de materiales, sólo se utilizarán modelos normalizados, disponiendo de barandillas homologadas y enganches para cinturón de seguridad, entre otros elementos.

Relación de medios auxiliares previstos en la obra con sus respectivas medidas preventivas y protecciones colectivas:

5.3.1 Puntales

No se retirarán los puntales, ni se modificará su disposición una vez hayan entrado en carga, respetándose el periodo estricto de desencofrado

Los puntales no quedarán dispersos por la obra, evitando su apoyo en posición inclinada sobre los paramentos verticales, acopiándose siempre cuando dejen de utilizarse

Los puntales telescópicos se transportarán con los mecanismos de extensión bloqueados

5.3.2 Escalera de mano

Se revisará periódicamente el estado de conservación de las escaleras

Dispondrán de zapatas antideslizantes o elementos de fijación en la parte superior o inferior de los largueros

Se transportarán con el extremo delantero elevado, para evitar golpes a otros objetos o a personas

Se apoyarán sobre superficies horizontales, con la planeidad adecuada para que sean estables e inmóviles, quedando prohibido el uso como cuña de cascotes, ladrillos, bovedillas o elementos similares

Los travesaños quedarán en posición horizontal y la inclinación de la escalera será inferior al 75% respecto al plano horizontal

El extremo superior de la escalera sobresaldrá 1,0 m de la altura de desembarque, medido en la dirección vertical

El operario realizará el ascenso y descenso por la escalera en posición frontal (mirando los peldaños), sujetándose firmemente con las dos manos en los peldaños, no en los largueros

Se evitará el ascenso o descenso simultáneo de dos o más personas

Cuando se requiera trabajar sobre la escalera en alturas superiores a 3,5 m, se utilizará siempre el cinturón de seguridad con dispositivo anticaída

5.3.3 Marquesina de protección

La marquesina sobre el acceso a obra se construirá por personal cualificado, con suficiente resistencia y estabilidad, para evitar los riesgos más frecuentes

Los soportes de la marquesina se apoyarán sobre durmientes perfectamente nivelados

Los elementos que denoten algún fallo técnico o mal comportamiento se desmontarán de forma inmediata para su reparación o sustitución

5.3.4 Bajante de escombros

Durante el montaje y desmontaje de la bajante se utilizarán los equipos de protección adecuados

Se seguirán las instrucciones del fabricante para el montaje y la sujeción de la bajante

Se asegurará que la bajante de escombros esté perfectamente anclada para garantizar su estanqueidad, comprobándose diariamente el correcto estado de todos los elementos que componen la canalización

No se permitirá el vertido de escombros de gran tamaño sin fraccionarlos previamente en pedazos pequeños

Se cubrirá y protegerá con lonas el espacio comprendido entre el punto de salida de los residuos y el contenedor

5.3.5 Andamio de borriquetas

Los andamios de borriquetas se apoyarán sobre superficies firmes, estables y niveladas

Se empleará un mínimo de dos borriquetas para la formación de andamios, quedando totalmente prohibido como apoyo el uso de bidones, ladrillos, bovedillas u otros objetos

Las plataformas de trabajo estarán perfectamente ancladas a las borriquetas

Queda totalmente prohibido instalar un andamio de borriquetas encima de otro

5.3.6 Plataforma motorizada

Los elementos que denoten algún fallo técnico o mal comportamiento se desmontarán de forma inmediata para su reparación o sustitución

Se balizará la zona situada bajo el andamio de cremallera para evitar el acceso a la zona de riesgo

Se cumplirán las indicaciones del fabricante en cuanto a la carga máxima

No se permitirán construcciones auxiliares realizadas in situ para alcanzar zonas alejadas

5.3.7 Plataforma elevadora de tijera

La plataforma sólo deberá ser usada por personal autorizado y debidamente formado

No se deberá utilizar la plataforma en atmósferas potencialmente explosivas, bajo condiciones climatológicas adversas como lluvia, nieve o velocidades del viento superiores a 55 km/h, ni con iluminación insuficiente

Nunca se deberá trepar por la estructura extensible cuando la plataforma esté elevada

Al circular con la plataforma, el operador deberá seguir siempre con la vista la trayectoria de la misma, circular por terreno bien asentado, seco, limpio y libre de obstáculos, y respetar las normas de circulación establecidas en el recinto de la obra a demoler

No se deberá trabajar cerca de bordes de excavaciones, taludes, zanjas, desniveles y bordillos

El desplazamiento se llevará a cabo de forma frontal, evitando tanto la realización de giros como la circulación en terrenos con pendientes superiores al 30%. El desplazamiento no se realizará nunca en dirección transversal a la pendiente

No se deberá trabajar sobre andamios de borriquetas, escaleras manuales o elementos similares apoyados sobre la plataforma para alcanzar un punto de mayor altura

Se deberá conocer y respetar la carga máxima admisible, expresada como el número autorizado de personas y el peso del equipo que se puede transportar

Los EPI contra caídas de altura se deberán fijar al punto de enganche que haya dispuesto el fabricante en la plataforma y nunca a una estructura fija

5.3.8 Plataforma de descarga

Se utilizarán plataformas homologadas, no admitiéndose su construcción "in situ"

Las características resistentes de la plataforma serán adecuadas a las cargas a soportar, disponiendo un cartel indicativo de la carga máxima de la plataforma

Dispondrá de un mecanismo de protección frontal cuando no esté en uso, para que quede perfectamente protegido el frente de descarga

La superficie de la plataforma será de material antideslizante

Se conservará en perfecto estado de mantenimiento, realizándose inspecciones en la fase de instalación y cada 6 meses

5.3.9 Cesta elevadora

La cesta elevadora sólo deberá ser usada por personal autorizado y debidamente formado

No se deberá utilizar la cesta elevadora en atmósferas potencialmente explosivas, bajo condiciones climatológicas adversas como lluvia, nieve o velocidades del viento superiores a 55 km/h, ni con iluminación insuficiente

Al circular con la cesta elevadora, el operador deberá seguir siempre con la vista la trayectoria de la misma, circular por terreno bien asentado, seco, limpio y libre de obstáculos, y respetar las normas de circulación establecidas en el recinto de la obra a demoler

No se deberá trabajar cerca de bordes de excavaciones, taludes, zanjas, desniveles y bordillos

El desplazamiento se llevará a cabo de forma frontal, evitando tanto la realización de giros como la circulación en terrenos con pendientes superiores al 30%. El desplazamiento no se realizará nunca en dirección transversal a la pendiente

Se deberá conocer y respetar la carga máxima admisible, expresada como el número autorizado de personas y el peso del equipo que se puede transportar

Los EPI contra caídas de altura se deberán fijar al punto de enganche que haya dispuesto el fabricante en la plataforma y nunca a una estructura fija

5.3.10 Grúa autopropulsada

El gancho de la grúa autopropulsada estará dotado de pestillo de seguridad, para evitar el riesgo de desprendimiento de la carga

Se comprobará el correcto apoyo de los gatos estabilizadores antes de entrar en servicio. En caso de apoyar sobre terrenos blandos, se colocarán tabloncillos de madera o chapas metálicas como plataformas de reparto de cargas de los gatos estabilizadores

Las maniobras de carga o descarga estarán siempre guiadas por un especialista, en previsión de los riesgos por maniobras incorrectas, intentando el gruista tener la carga suspendida siempre a la vista

No se podrá superar la carga máxima admitida por el fabricante de la grúa autopropulsada, en función de la longitud en servicio del brazo

No se podrá utilizar la grúa autopropulsada para arrastrar cargas, ya que es una maniobra insegura
No se podrá permanecer ni realizar trabajos en un radio de 5 m en torno a la grúa autopropulsada, ni dentro del radio de acción de las cargas suspendidas
Si la grúa se estaciona en una vía urbana, se vallará y señalizará convenientemente el entorno

5.4 Durante la utilización de maquinaria y herramientas

Las medidas preventivas a adoptar y las protecciones a emplear para el control y la reducción de riesgos debidos a la utilización de maquinaria y herramientas durante la ejecución de la obra se desarrollarán en el correspondiente Plan de Seguridad y Salud, conforme a los siguientes criterios:

- a) Todas las máquinas y herramientas que se utilicen en la obra dispondrán de su correspondiente manual de instrucciones, en el que estarán especificados claramente tanto los riesgos que entrañan para los trabajadores como los procedimientos para su utilización con la debida seguridad.
- b) La maquinaria cumplirá las prescripciones contenidas en el vigente Reglamento de Seguridad en las Máquinas, las Instrucciones Técnicas Complementarias (ITC) y las especificaciones de los fabricantes.
- c) No se aceptará la utilización de ninguna máquina, mecanismo o artefacto mecánico sin reglamentación específica.

Relación de máquinas y herramientas que está previsto utilizar en la obra, con sus correspondientes medidas preventivas y protecciones colectivas:

5.4.1 Pala cargadora

- Para realizar las tareas de mantenimiento, se apoyará la cuchara en el suelo, se parará el motor, se conectará el freno de estacionamiento y se bloqueará la máquina
- Queda prohibido el uso de la cuchara como grúa o medio de transporte
- El transporte de escombros se realizará con la cuchara en la posición más baja posible, para garantizar la estabilidad de la pala

5.4.2 Retroexcavadora

- Para realizar las tareas de mantenimiento, se apoyará la cuchara en el suelo, se parará el motor, se conectará el freno de estacionamiento y se bloqueará la máquina
- Queda prohibido el uso de la cuchara como grúa o medio de transporte
- Los desplazamientos de la retroexcavadora se realizarán con la cuchara apoyada sobre la máquina en el sentido de la marcha
- Los cambios de posición de la cuchara en superficies inclinadas se realizarán por la zona de mayor altura
- Se prohibirá la realización de trabajos dentro del radio de acción de la máquina

5.4.3 Camión de caja basculante

- Las maniobras del camión serán dirigidas por un señalista de tráfico
- Se comprobará que el freno de mano está activado antes de la puesta en marcha del motor, al abandonar el vehículo y durante las operaciones de carga y descarga
- No se circulará con la caja izada después de la descarga

5.4.4 Camión para transporte

- Las maniobras del camión serán dirigidas por un señalista de tráfico
- Las cargas se repartirán uniformemente en la caja, evitando acopios con pendientes superiores al 5% y protegiendo los materiales sueltos con una lona
- Antes de proceder a las operaciones de carga y descarga, se colocará el freno en posición de frenado y, en caso de estar situado en pendiente, calzos de inmovilización debajo de las ruedas
- En las operaciones de carga y descarga se evitarán movimientos bruscos que provoquen la pérdida de estabilidad, permaneciendo siempre el conductor fuera de la cabina

5.4.5 Maquinillo

- Será utilizado exclusivamente por la persona debidamente autorizada
- El trabajador que utilice el maquinillo estará debidamente formado en su uso y manejo, conocerá el contenido del manual de instrucciones, las correctas medidas preventivas a adoptar y el uso de los EPI necesarios
- Previamente al inicio de cualquier trabajo, se comprobará el estado de los accesorios de seguridad, del cable de suspensión de cargas y de las eslingas
- Se comprobará la existencia del limitador de recorrido que impide el choque de la carga contra el extremo superior de la pluma
- Dispondrá de marcado CE, de declaración de conformidad y de manual de instrucciones emitido por el fabricante
- Quedará claramente visible el cartel que indica el peso máximo a elevar
- Se acotará la zona de la obra en la que exista riesgo de caída de los materiales transportados por el maquinillo
- El arriostramiento nunca se hará con bidones llenos de agua, de arena u de otro material
- Se realizará el mantenimiento previsto por el fabricante

5.4.6 Sierra circular

- Su uso está destinado exclusivamente al corte de elementos o piezas de la obra a demoler
- Para el corte de materiales cerámicos o pétreos se emplearán discos abrasivos y para elementos de madera discos de sierra
- Deberá existir un interruptor de parada cerca de la zona de mando
- La zona de trabajo deberá estar limpia de serrín y de virutas, para evitar posibles incendios
- Las piezas a serrar no contendrán clavos ni otros elementos metálicos
- El trabajo con el disco agresivo se realizará en húmedo
- No se utilizará la sierra circular sin la protección de prendas adecuadas, tales como mascarillas antipolvo y gafas

5.4.7 Equipo de soldadura

- No habrá materiales inflamables ni explosivos a menos de 10 metros de la zona de trabajo de soldadura
- Durante los trabajos de soldadura se dispondrá siempre de un extintor de polvo químico en perfecto estado y condiciones de uso, en un lugar próximo y accesible
- En los locales cerrados en los que no se pueda garantizar una correcta renovación de aire se instalarán extractores, preferentemente sistemas de aspiración localizada

- Se paralizarán los trabajos de soldadura en altura ante la presencia de personas bajo el área de trabajo
- Tanto los soldadores como los trabajadores que se encuentren en las inmediaciones dispondrán de protección visual adecuada, no permaneciendo en ningún caso con los ojos al descubierto

5.4.8 Herramientas manuales diversas

- La alimentación de las herramientas se realizará a 24 V cuando se trabaje en ambientes húmedos o las herramientas no dispongan de doble aislamiento
- El acceso a las herramientas y su uso estará permitido únicamente a las personas autorizadas
- No se retirarán de las herramientas las protecciones diseñadas por el fabricante
- Se prohibirá, durante el trabajo con herramientas, el uso de pulseras, relojes, cadenas y elementos similares
- En las herramientas de corte se protegerá el disco con una carcasa antiproyección
- Las conexiones eléctricas a través de clemas se protegerán con carcasas anticontactos eléctricos
- Las herramientas se mantendrán en perfecto estado de uso, con los mangos sin grietas y limpios de residuos, manteniendo su carácter aislante para los trabajos eléctricos
- Las herramientas eléctricas estarán apagadas mientras no se estén utilizando y no se podrán usar con las manos o los pies mojados
- En los casos en que se superen los valores de exposición al ruido indicados en el artículo 51 del Real Decreto 286/06 de protección de los trabajadores frente al ruido, se establecerán las acciones correctivas oportunas, tales como el empleo de protectores auditivos

5.5 Durante la utilización de mecanismos de percusión

En la utilización de los mecanismos de percusión que funcionen con aire comprimido, se seguirán las instrucciones de los fabricantes en cuanto a su mantenimiento y limpieza, prestando especial atención a la lubricación de las tuberías y de sus empalmes.

Los equipos que debido a la emisión de vibraciones puedan afectar a la estabilidad del edificio, se utilizarán con extrema precaución, con el fin de evitar derrumbes parciales o la caída no controlada de objetos.

Relación de mecanismos de percusión a emplear en la demolición de la obra, con sus respectivas medidas preventivas y protecciones colectivas:

5.5.1 Martillo picador manual

El martillo picador manual sólo deberá ser usado por personal autorizado y debidamente formado

El trabajo deberá realizarse sobre una superficie estable, nivelada y seca, no encaramándose nunca sobre muros o pilares

Cuando existan conducciones de servicio enterradas en el suelo, se deberá conocer de forma precisa su situación y profundidad. Sólo se podrá emplear el martillo hasta llegar a una distancia de 50 cm de la conducción enterrada

Las mangueras de aire comprimido deben estar situadas de forma que no dificulten ni el trabajo de los operarios ni el paso del personal

No se realizarán ni esfuerzos de palanca ni operaciones similares con el martillo en marcha

No se dejará el martillo hincado, sea en el suelo, en la pared o en la roca

Se verificará el perfecto estado de los acoplamientos de las mangueras

Se cerrará el paso del aire antes de desarmar un martillo

5.5.2 Martillo hidráulico sobre máquina

El martillo hidráulico sobre máquina sólo deberá ser usado por personal autorizado y debidamente formado

La máquina deberá estar en buen estado para su funcionamiento

No se dejará el martillo hincado, sea en el suelo, en la pared o en la roca

Se verificará el perfecto estado de los acoplamientos de las mangueras

Se prohíbe cualquier actividad dentro del radio de acción de la máquina

5.5.3 Pinza demoledora

La pinza demoledora sólo deberá ser usada por personal autorizado y debidamente formado

La máquina deberá estar en buen estado para su funcionamiento

Se prohíbe cualquier actividad dentro del radio de acción de la máquina

Sólo se usará en zonas poco pobladas y con espacio suficiente para maniobrar sin riesgos

6 IDENTIFICACIÓN DE LOS RIESGOS LABORALES EVITABLES

En este apartado se reseña la relación de las medidas preventivas a adoptar para evitar o reducir el efecto de los riesgos más frecuentes durante la ejecución de la demolición

6.1 Caídas al mismo nivel

- La zona de trabajo permanecerá ordenada, libre de obstáculos, limpia y bien iluminada
- Se habilitarán y balizarán las zonas de acopio de materiales

6.2 Caídas a distinto nivel

- Se dispondrán escaleras de acceso para salvar los desniveles
- Los huecos horizontales y los bordes de los forjados se protegerán mediante barandillas y redes homologadas
- Se mantendrán en buen estado las protecciones de los huecos y de los desniveles
- Las escaleras de acceso quedarán firmemente sujetas y bien amarradas

6.3 Polvo y partículas

- Se regará periódicamente la zona de trabajo para evitar el polvo
- Se usarán gafas de protección y mascarillas antipolvo en aquellos trabajos en los que se genere polvo o partículas

6.4 Ruido

- Se evaluarán los niveles de ruido en las zonas de trabajo

- Las máquinas estarán provistas de aislamiento acústico
- Se dispondrán los medios necesarios para eliminar o amortiguar los ruidos

6.5 Esfuerzos

- Se evitará el desplazamiento manual de las cargas pesadas
- Se limitará el peso de las cargas en caso de desplazamiento manual
- Se evitarán los sobreesfuerzos o los esfuerzos repetitivos
- Se evitarán las posturas inadecuadas o forzadas en el levantamiento o desplazamiento de cargas

6.6 Incendios

- No se fumará en presencia de materiales fungibles ni en caso de existir riesgo de incendio

6.7 Intoxicación por emanaciones

- Los locales y las zonas de trabajo dispondrán de ventilación suficiente
- Se utilizarán mascarillas y filtros apropiados

7 RELACIÓN DE LOS RIESGOS LABORALES QUE NO PUEDEN ELIMINARSE

Los riesgos que difícilmente pueden eliminarse son los que se producen por causas inesperadas (como caídas de objetos y desprendimientos, entre otras). No obstante, pueden reducirse con el adecuado uso de las protecciones individuales y colectivas, así como con el estricto cumplimiento de la normativa en materia de seguridad y salud, y de las normas de la buena construcción.

7.1 Caída de objetos

Medidas preventivas y protecciones colectivas

- Se montarán marquesinas en los accesos
- La zona de trabajo permanecerá ordenada, libre de obstáculos, limpia y bien iluminada
- Se evitará el amontonamiento de materiales u objetos sobre los andamios
- No se lanzarán cascotes ni restos de materiales desde los andamios

Equipos de protección individual (EPI)

- Casco de seguridad homologado
- Guantes y botas de seguridad
- Uso de bolsa portaherramientas

7.2 Dermatitis

Medidas preventivas y protecciones colectivas

- Se evitará la generación de polvo de cemento

Equipos de protección individual (EPI)

- Guantes y ropa de trabajo adecuada

7.3 Electrocuciiones

Medidas preventivas y protecciones colectivas

- Se revisará periódicamente la instalación eléctrica
- El tendido eléctrico quedará fijado a los paramentos verticales
- Los alargadores portátiles tendrán mango aislante
- La maquinaria portátil dispondrá de protección con doble aislamiento
- Toda la maquinaria eléctrica estará provista de toma de tierra

Equipos de protección individual (EPI)

- Guantes dieléctricos
- Calzado aislante para electricistas
- Banquetas aislantes de la electricidad

7.4 Quemaduras

Medidas preventivas y protecciones colectivas

- La zona de trabajo permanecerá ordenada, libre de obstáculos, limpia y bien iluminada
- Se evitará en lo posible el uso de materiales inflamables o explosivos

Equipos de protección individual (EPI)

- Guantes, polainas y mandiles de cuero

7.5 Golpes y cortes en extremidades

Medidas preventivas y protecciones colectivas

- La zona de trabajo permanecerá ordenada, libre de obstáculos, limpia y bien iluminada

Equipos de protección individual (EPI)

- Guantes y botas de seguridad

8 TRABAJOS QUE IMPLICAN RIESGOS ESPECIALES

En la obra objeto del presente Estudio Básico de Seguridad y Salud concurren los riesgos especiales referidos en los puntos 1, 2 y 10 incluidos en el Anexo II. "Relación no exhaustiva de los trabajos que implican riesgos especiales para la seguridad y la salud de los trabajadores" del R.D. 1627/97 de 24 de Octubre.

Estos riesgos especiales suelen presentarse en la ejecución de la estructura, cerramientos y cubiertas y en el propio montaje de las medidas de seguridad y de protección. Cabe destacar:

- Los trabajos con riesgos especialmente graves de sepultamiento, hundimiento o caída de altura
- Los trabajos en la proximidad de líneas eléctricas de alta tensión
- El desmontaje y retirada de elementos pesados de la demolición

9 MEDIDAS EN CASO DE EMERGENCIA

El contratista deberá reflejar en el correspondiente plan de seguridad y salud las posibles situaciones de emergencia, estableciendo las medidas oportunas en caso de primeros auxilios y designando para ello a personal con formación, que se hará cargo de dichas medidas.

Los trabajadores responsables de las medidas de emergencia tienen derecho a la paralización de su actividad, debiendo estar garantizada la adecuada administración de los primeros auxilios y, cuando la situación lo requiera, el rápido traslado del operario a un centro de asistencia médica.

10 PRESENCIA DE LOS RECURSOS PREVENTIVOS DEL CONTRATISTA

Dadas las características de la obra a demoler y los riesgos previstos en el presente Estudio Básico de Seguridad y Salud, cada contratista deberá asignar la presencia de sus recursos preventivos en la obra, según se establece en la Ley 54/2003, de 12 de diciembre, de Reforma del Marco Normativo de Prevención de Riesgos Laborales, a través de su artículo 4.3

A tales efectos, el contratista deberá concretar los recursos preventivos asignados a la obra con capacitación suficiente, que deberán disponer de los medios necesarios para vigilar el cumplimiento de las medidas incluidas en el correspondiente plan de seguridad y salud.

Dicha vigilancia incluirá la comprobación de la eficacia de las actividades preventivas previstas en dicho Plan, así como la adecuación de tales actividades a los riesgos que pretenden prevenirse o a la aparición de riesgos no previstos y derivados de la situación que determina la necesidad de la presencia de los recursos preventivos.

Si, como resultado de la vigilancia, se observa un deficiente cumplimiento de las actividades preventivas, las personas que tengan asignada la presencia harán las indicaciones necesarias para el correcto e inmediato cumplimiento de las actividades preventivas, debiendo poner tales circunstancias en conocimiento del empresario para que éste adopte las medidas oportunas para corregir las deficiencias observadas.

11 NORMATIVA DE OBLIGADO CUMPLIMIENTO

11.1 Seguridad y salud

Ley de Prevención de Riesgos Laborales

Ley 31/1995, de 8 de noviembre, de la Jefatura del Estado.

B.O.E.: 10 de noviembre de 1995

Completada por:

Protección de los trabajadores contra los riesgos relacionados con la exposición a agentes cancerígenos durante el trabajo

Real Decreto 665/1997, de 12 de mayo, del Ministerio de la Presidencia.

B.O.E.: 24 de mayo de 1997

Modificada por:

Ley de Medidas Fiscales, Administrativas y del Orden Social

Ley 50/1998, de 30 de diciembre, de la Jefatura del Estado.

Modificación de los artículos 45, 47, 48 y 49 de la Ley 31/1995.

B.O.E.: 31 de diciembre de 1998

Completada por:

Disposiciones mínimas de seguridad y salud en el trabajo en el ámbito de las empresas de trabajo temporal

Real Decreto 216/1999, de 5 de febrero, del Ministerio de Trabajo y Asuntos Sociales.

B.O.E.: 24 de febrero de 1999

Completada por:

Protección de la salud y seguridad de los trabajadores contra los riesgos relacionados con los agentes químicos durante el trabajo

Real Decreto 374/2001, de 6 de abril, del Ministerio de la Presidencia.

B.O.E.: 1 de mayo de 2001

Completada por:

Disposiciones mínimas para la protección de la salud y seguridad de los trabajadores frente al riesgo eléctrico

Real Decreto 614/2001, de 8 de junio, del Ministerio de la Presidencia.

B.O.E.: 21 de junio de 2001

Completada por:

Protección de la salud y la seguridad de los trabajadores expuestos a los riesgos derivados de atmósferas explosivas en el lugar de trabajo

Real Decreto 681/2003, de 12 de junio, del Ministerio de la Presidencia.

B.O.E.: 18 de junio de 2003

Modificada por:

Ley de reforma del marco normativo de la prevención de riesgos laborales

Ley 54/2003, de 12 de diciembre, de la Jefatura del Estado.

B.O.E.: 13 de diciembre de 2003

Desarrollada por:

Desarrollo del artículo 24 de la Ley 31/1995 de Prevención de Riesgos Laborales, en materia de coordinación de actividades empresariales

Real Decreto 171/2004, de 30 de enero, del Ministerio de Trabajo y Asuntos Sociales.

B.O.E.: 31 de enero de 2004

Completada por:

Protección de la salud y la seguridad de los trabajadores frente a los riesgos que puedan derivarse de la exposición a vibraciones mecánicas

Real Decreto 1311/2005, de 4 de noviembre, del Ministerio de Trabajo y Asuntos Sociales.

B.O.E.: 5 de noviembre de 2005

Completada por:

Protección de la salud y la seguridad de los trabajadores contra los riesgos relacionados con la exposición al ruido

Real Decreto 286/2006, de 10 de marzo, del Ministerio de la Presidencia.

B.O.E.: 11 de marzo de 2006

Completada por:

Disposiciones mínimas de seguridad y salud aplicables a los trabajos con riesgo de exposición al amianto

Real Decreto 396/2006, de 31 de marzo, del Ministerio de la Presidencia.

B.O.E.: 11 de abril de 2006

Modificada por:

Modificación de diversas leyes para su adaptación a la Ley sobre el libre acceso a las actividades de servicios y su ejercicio

Ley 25/2009, de 22 de diciembre, de la Jefatura del Estado.

B.O.E.: 23 de diciembre de 2009

Reglamento de los Servicios de Prevención

Real Decreto 39/1997, de 17 de enero, del Ministerio de Trabajo y Asuntos Sociales.

B.O.E.: 31 de enero de 1997

Completado por:

Protección de los trabajadores contra los riesgos relacionados con la exposición a agentes cancerígenos durante el trabajo

Real Decreto 665/1997, de 12 de mayo, del Ministerio de la Presidencia.

B.O.E.: 24 de mayo de 1997

Modificado por:

Modificación del Reglamento de los Servicios de Prevención

Real Decreto 780/1998, de 30 de abril, del Ministerio de Trabajo y Asuntos Sociales.

B.O.E.: 1 de mayo de 1998

Completado por:

Protección de la salud y seguridad de los trabajadores contra los riesgos relacionados con los agentes químicos durante el trabajo

Real Decreto 374/2001, de 6 de abril, del Ministerio de la Presidencia.

B.O.E.: 1 de mayo de 2001

Completado por:

Disposiciones mínimas para la protección de la salud y seguridad de los trabajadores frente al riesgo eléctrico

Real Decreto 614/2001, de 8 de junio, del Ministerio de la Presidencia.

B.O.E.: 21 de junio de 2001

Completado por:

Protección de la salud y la seguridad de los trabajadores frente a los riesgos que puedan derivarse de la exposición a vibraciones mecánicas

Real Decreto 1311/2005, de 4 de noviembre, del Ministerio de Trabajo y Asuntos Sociales.

B.O.E.: 5 de noviembre de 2005

Completado por:

Protección de la salud y la seguridad de los trabajadores contra los riesgos relacionados con la exposición al ruido

Real Decreto 286/2006, de 10 de marzo, del Ministerio de la Presidencia.

B.O.E.: 11 de marzo de 2006

Completado por:

Disposiciones mínimas de seguridad y salud aplicables a los trabajos con riesgo de exposición al amianto

Real Decreto 396/2006, de 31 de marzo, del Ministerio de la Presidencia.

B.O.E.: 11 de abril de 2006

Modificado por:

Modificación del Reglamento de los Servicios de Prevención y de las Disposiciones mínimas de seguridad y de salud en las obras de construcción

Real Decreto 604/2006, de 19 de mayo, del Ministerio de Trabajo y Asuntos Sociales.

B.O.E.: 29 de mayo de 2006

Modificado por:

Modificación del Real Decreto 39/1997, de 17 de enero, por el que se aprueba el Reglamento de los Servicios de Prevención

Real Decreto 337/2010, de 19 de marzo, del Ministerio de Trabajo e Inmigración.

B.O.E.: 23 de marzo de 2010

Seguridad y Salud en los lugares de trabajo

Real Decreto 486/1997, de 14 de abril, del Ministerio de Trabajo y Asuntos Sociales.

B.O.E.: 23 de abril de 1997

Manipulación de cargas

Real Decreto 487/1997, de 14 de abril, del Ministerio de Trabajo y Asuntos Sociales.

B.O.E.: 23 de abril de 1997

Protección de los trabajadores contra los riesgos relacionados con la exposición a agentes cancerígenos durante el trabajo

Real Decreto 665/1997, de 12 de mayo, del Ministerio de la Presidencia.

B.O.E.: 24 de mayo de 1997

Modificado por:

Modificación del Real Decreto 665/1997, de 12 de mayo, sobre la protección de los trabajadores contra los riesgos relacionados con la exposición a agentes cancerígenos durante el trabajo y ampliación de su ámbito de aplicación a los agentes mutágenos

Real Decreto 349/2003, de 21 de marzo, del Ministerio de la Presidencia.

B.O.E.: 5 de abril de 2003

Completado por:

Disposiciones mínimas de seguridad y salud aplicables a los trabajos con riesgo de exposición al amianto

Real Decreto 396/2006, de 31 de marzo, del Ministerio de la Presidencia.

B.O.E.: 11 de abril de 2006

Utilización de equipos de trabajo

Real Decreto 1215/1997, de 18 de julio, del Ministerio de Trabajo y Asuntos Sociales.

B.O.E.: 7 de agosto de 1997

Modificado por:

Modificación del Real Decreto 1215/1997, de 18 de julio, por el que se establecen las disposiciones mínimas de seguridad y salud para la utilización por los trabajadores de los equipos de trabajo, en materia de trabajos temporales en altura

Real Decreto 2177/2004, de 12 de noviembre, del Ministerio de la Presidencia.

B.O.E.: 13 de noviembre de 2004

Disposiciones mínimas de seguridad y de salud en las obras de construcción

Real Decreto 1627/1997, de 24 de octubre, del Ministerio de la Presidencia.

B.O.E.: 25 de octubre de 1997

Completado por:

Disposiciones mínimas de seguridad y salud aplicables a los trabajos con riesgo de exposición al amianto

Real Decreto 396/2006, de 31 de marzo, del Ministerio de la Presidencia.

B.O.E.: 11 de abril de 2006

Modificado por:

Modificación del Reglamento de los Servicios de Prevención y de las Disposiciones mínimas de seguridad y de salud en las obras de construcción

Real Decreto 604/2006, de 19 de mayo, del Ministerio de Trabajo y Asuntos Sociales.

B.O.E.: 29 de mayo de 2006

Modificado por:

Desarrollo de la Ley 32/2006, de 18 de octubre, reguladora de la subcontratación en el sector de la construcción

Real Decreto 1109/2007, de 24 de agosto, del Ministerio de Trabajo y Asuntos Sociales.

Disposición final tercera. Modificación de los artículos 13 y 18 del Real Decreto 1627/1997.

B.O.E.: 25 de agosto de 2007

Corrección de errores.

B.O.E.: 12 de septiembre de 2007

11.1.1 . YC. Sistemas de protección colectiva

11.1.1.1 . YCU. Protección contra incendios

Disposiciones de aplicación de la Directiva del Parlamento Europeo y del Consejo, 97/23/CE, relativa a los equipos de presión y se modifica el Real Decreto 1244/1979, de 4 de abril, que aprobó el Reglamento de aparatos a presión

Real Decreto 769/1999, de 7 de mayo, del Ministerio de Industria y Energía.

B.O.E.: 31 de mayo de 1999

Completado por:

Publicación de la relación de normas armonizadas en el ámbito del Real Decreto 769/1999, de 7 de mayo, por el que se dictan las disposiciones de aplicación de la Directiva del Parlamento Europeo y del Consejo, 97/23/CE, relativa a los equipos a presión

Resolución de 28 de octubre de 2002, de la Dirección General de Política Tecnológica del Ministerio de Ciencia y Tecnología.

B.O.E.: 4 de diciembre de 2002

Reglamento de equipos a presión y sus instrucciones técnicas complementarias

Real Decreto 2060/2008, de 12 de diciembre, del Ministerio de Industria, Turismo y Comercio.

B.O.E.: 5 de febrero de 2009

Corrección de errores:

Corrección de errores del Real Decreto 2060/2008, de 12 de diciembre, por el que se aprueba el Reglamento de equipos a presión y sus instrucciones técnicas complementarias

B.O.E.: 28 de octubre de 2009

Modificado por:

Real Decreto por el que se modifican diversas normas reglamentarias en materia de seguridad industrial para adecuarlas a la Ley 17/2009, de 23 de noviembre, sobre el libre acceso a las actividades de servicios y su ejercicio, y a la Ley 25/2009, de 22 de diciembre, de modificación de diversas leyes para su adaptación a la Ley sobre el libre acceso a las actividades de servicios y su ejercicio

Real Decreto 560/2010, de 7 de mayo, del Ministerio de Industria, Turismo y Comercio.

B.O.E.: 22 de mayo de 2010

Señalización de seguridad y salud en el trabajo

Real Decreto 485/1997, de 14 de abril, del Ministerio de Trabajo y Asuntos Sociales.

B.O.E.: 23 de abril de 1997

Completado por:

Protección de la salud y seguridad de los trabajadores contra los riesgos relacionados con los agentes químicos durante el trabajo

Real Decreto 374/2001, de 6 de abril, del Ministerio de la Presidencia.

B.O.E.: 1 de mayo de 2001

Completado por:

Protección de la salud y la seguridad de los trabajadores contra los riesgos relacionados con la exposición al ruido

Real Decreto 286/2006, de 10 de marzo, del Ministerio de la Presidencia.

B.O.E.: 11 de marzo de 2006

11.1.2 YI. Equipos de protección individual

Real Decreto por el que se regulan las condiciones para la comercialización y libre circulación intracomunitaria de los equipos de protección individual

Real Decreto 1407/1992, de 20 de noviembre, del Ministerio de Relaciones con la Cortes y de la Secretaría del Gobierno.

B.O.E.: 28 de diciembre de 1992

Modificado por:

Modificación del Real Decreto 1407/1992, de 20 de noviembre, por el que se regulan las condiciones para la comercialización y libre circulación intracomunitaria de los equipos de protección individual

Real Decreto 159/1995, de 3 de febrero, del Ministerio de la Presidencia.

B.O.E.: 8 de marzo de 1995

Corrección de errores:

Corrección de erratas del Real Decreto 159/1995, de 3 de febrero, por el que se modifica el Real Decreto 1407/1992, de 20 de noviembre, por el que se regulan las condiciones para la comercialización y libre circulación intracomunitaria de los equipos de protección individual

B.O.E.: 22 de marzo de 1995

Completado por:

Resolución por la que se publica, a título informativo, información complementaria establecida por el Real Decreto 1407/1992, de 20 de noviembre, por el que se regulan las condiciones para la comercialización y libre circulación intracomunitaria de los equipos de protección individual

Resolución de 25 de abril de 1996 de la Dirección General de Calidad y Seguridad Industrial, del Ministerio de Industria y Energía.

B.O.E.: 28 de mayo de 1996

Modificado por:

Modificación del anexo del Real Decreto 159/1995, de 3 de febrero, que modificó a su vez el Real Decreto 1407/1992, de 20 de noviembre, relativo a las condiciones para la comercialización y libre circulación intracomunitaria de los equipos de protección individual

Orden de 20 de febrero de 1997, del Ministerio de Industria y Energía.

B.O.E.: 6 de marzo de 1997

Completado por:

Resolución por la que se actualiza el anexo IV de la Resolución de 18 de marzo de 1998, de la Dirección General de Tecnología y Seguridad Industrial

Resolución de 29 de abril de 1999 del Ministerio de Industria y Energía.

B.O.E.: 29 de junio de 1999

Utilización de equipos de protección individual

Real Decreto 773/1997, de 30 de mayo, del Ministerio de Trabajo y Asuntos Sociales.

B.O.E.: 12 de junio de 1997

Corrección de errores:

Corrección de erratas del Real Decreto 773/1997, de 30 de mayo, sobre disposiciones de seguridad y salud relativas a la utilización por los trabajadores de equipos de protección individual

Ministerio de la Presidencia.

B.O.E.: 18 de julio de 1997

Completado por:

Protección de la salud y la seguridad de los trabajadores contra los riesgos relacionados con la exposición al ruido

Real Decreto 286/2006, de 10 de marzo, del Ministerio de la Presidencia.

B.O.E.: 11 de marzo de 2006

Completado por:

Disposiciones mínimas de seguridad y salud aplicables a los trabajos con riesgo de exposición al amianto

Real Decreto 396/2006, de 31 de marzo, del Ministerio de la Presidencia.

B.O.E.: 11 de abril de 2006

11.1.3 YM. Medicina preventiva y primeros auxilios

11.1.3.1 YMM. Material médico

Orden por la que se establece el suministro a las empresas de botiquines con material de primeros auxilios en caso de accidente de trabajo, como parte de la acción protectora del sistema de la Seguridad Social

Orden TAS/2947/2007, de 8 de octubre, del Ministerio de Trabajo y Asuntos Sociales.

B.O.E.: 11 de octubre de 2007

11.1.4 YP. Instalaciones provisionales de higiene y bienestar

DB HS Salubridad

Código Técnico de la Edificación (CTE). Documento Básico HS.

Real Decreto 314/2006, de 17 de marzo, del Ministerio de Vivienda.

B.O.E.: 28 de marzo de 2006

Modificado por el Real Decreto 1371/2007, de 19 de octubre, del Ministerio de Vivienda.

B.O.E.: 23 de octubre de 2007

Corrección de errores.

B.O.E.: 25 de enero de 2008

Modificado por:

Modificación de determinados documentos básicos del Código Técnico de la Edificación aprobados por el Real Decreto 314/2006, de 17 de marzo, y el Real Decreto 1371/2007, de 19 de octubre

Orden VIV/984/2009, de 15 de abril, del Ministerio de Vivienda.

B.O.E.: 23 de abril de 2009

Crterios sanitarios de la calidad del agua de consumo humano

Real Decreto 140/2003, de 7 de febrero, del Ministerio de la Presidencia.

B.O.E.: 21 de febrero de 2003

Criterios higiénico-sanitarios para la prevención y control de la legionelosis

Real Decreto 865/2003, de 4 de julio, del Ministerio de Sanidad y Consumo.

B.O.E.: 18 de julio de 2003

Reglamento Electrotécnico para Baja Tensión e Instrucciones Complementarias (ITC) BT 01 a BT 51

Real Decreto 842/2002, de 2 de agosto, del Ministerio de Ciencia y Tecnología.

B.O.E.: Suplemento al nº 224, de 18 de septiembre de 2002

Modificado por:

Anulado el inciso 4.2.C.2 de la ITC-BT-03

Sentencia de 17 de febrero de 2004 de la Sala Tercera del Tribunal Supremo.

B.O.E.: 5 de abril de 2004

Completado por:

Autorización para el empleo de sistemas de instalaciones con conductores aislados bajo canales protectores de material plástico

Resolución de 18 de enero de 1988, de la Dirección General de Innovación Industrial.

B.O.E.: 19 de febrero de 1988

Modificado por:

Real Decreto por el que se modifican diversas normas reglamentarias en materia de seguridad industrial para adecuarlas a la Ley 17/2009, de 23 de noviembre, sobre el libre acceso a las actividades de servicios y su ejercicio, y a la Ley 25/2009, de 22 de diciembre, de modificación de diversas leyes para su adaptación a la Ley sobre el libre acceso a las actividades de servicios y su ejercicio

Real Decreto 560/2010, de 7 de mayo, del Ministerio de Industria, Turismo y Comercio.

B.O.E.: 22 de mayo de 2010

Reglamento regulador de las infraestructuras comunes de telecomunicaciones para el acceso a los servicios de telecomunicación en el interior de las edificaciones

Real Decreto 346/2011, de 11 de marzo, del Ministerio de Industria, Turismo y Comercio.

B.O.E.: 1 de abril de 2011

Desarrollado por:

Orden por la que se desarrolla el Reglamento regulador de las infraestructuras comunes de telecomunicaciones para el acceso a los servicios de telecomunicación en el interior de las edificaciones, aprobado por el Real Decreto 346/2011, de 11 de marzo

Derogada la disposición adicional 3 por el R.D. 805/2014.

Orden ITC/1644/2011, de 10 de junio, del Ministerio de Industria, Turismo y Comercio.

B.O.E.: 16 de junio de 2011

Modificado por:

Plan técnico nacional de la televisión digital terrestre y regulación de determinados aspectos para la liberación del dividendo digital

Real Decreto 805/2014, de 19 de septiembre, del Ministerio de Industria, Energía y Turismo.
B.O.E.: 24 de septiembre de 2014

11.1.5 YS. Señalización provisional de obras

11.1.5.1 YSB. Balizamiento

Instrucción 8.3-IC Señalización de obras

Orden de 31 de agosto de 1987, del Ministerio de Obras Públicas y Urbanismo.
B.O.E.: 18 de septiembre de 1987

Señalización de seguridad y salud en el trabajo

Real Decreto 485/1997, de 14 de abril, del Ministerio de Trabajo y Asuntos Sociales.
B.O.E.: 23 de abril de 1997

Completado por:

Protección de la salud y seguridad de los trabajadores contra los riesgos relacionados con los agentes químicos durante el trabajo

Real Decreto 374/2001, de 6 de abril, del Ministerio de la Presidencia.
B.O.E.: 1 de mayo de 2001

Completado por:

Protección de la salud y la seguridad de los trabajadores contra los riesgos relacionados con la exposición al ruido

Real Decreto 286/2006, de 10 de marzo, del Ministerio de la Presidencia.
B.O.E.: 11 de marzo de 2006

11.1.5.2 YSH. Señalización horizontal

Instrucción 8.3-IC Señalización de obras

Orden de 31 de agosto de 1987, del Ministerio de Obras Públicas y Urbanismo.
B.O.E.: 18 de septiembre de 1987

11.1.5.3 YSV. Señalización vertical

Instrucción 8.3-IC Señalización de obras

Orden de 31 de agosto de 1987, del Ministerio de Obras Públicas y Urbanismo.
B.O.E.: 18 de septiembre de 1987

11.1.5.4 YSN. Señalización manual

Instrucción 8.3-IC Señalización de obras

Orden de 31 de agosto de 1987, del Ministerio de Obras Públicas y Urbanismo.

B.O.E.: 18 de septiembre de 1987

11.1.5.5 YSS. Señalización de seguridad y salud

Señalización de seguridad y salud en el trabajo

Real Decreto 485/1997, de 14 de abril, del Ministerio de Trabajo y Asuntos Sociales.

B.O.E.: 23 de abril de 1997

Completado por:

Protección de la salud y seguridad de los trabajadores contra los riesgos relacionados con los agentes químicos durante el trabajo

Real Decreto 374/2001, de 6 de abril, del Ministerio de la Presidencia.

B.O.E.: 1 de mayo de 2001

Completado por:

Protección de la salud y la seguridad de los trabajadores contra los riesgos relacionados con la exposición al ruido

Real Decreto 286/2006, de 10 de marzo, del Ministerio de la Presidencia.

B.O.E.: 11 de marzo de 2006

12 PLIEGO DE CLÁUSULAS ADMINISTRATIVAS

12.1 Disposiciones generales

12.1.1 Objeto del Pliego de condiciones

El presente Pliego de condiciones, junto con las disposiciones contenidas en el correspondiente Pliego del Proyecto de demolición, tienen por objeto definir las atribuciones y obligaciones de los agentes que intervienen en materia de Seguridad y Salud, así como las condiciones que deben cumplir las medidas preventivas y las protecciones individuales y colectivas de la demolición de la edificación situada en Av de la Constitución 186, Valencia (Valencia), según el proyecto redactado por Arturo Palencia Lozano. Todo ello con el fin de evitar cualquier accidente o enfermedad profesional que puedan ocasionarse durante el transcurso de la ejecución de la demolición.

12.2 Disposiciones facultativas

12.2.1 Definición, atribuciones y obligaciones de los agentes de la edificación

Las atribuciones y las obligaciones de los distintos agentes intervinientes en la edificación son las reguladas en sus aspectos generales por la Ley 38/99, de Ordenación de la Edificación (L.O.E.).

La relación de agentes intervinientes en materia de seguridad y salud se incluye en la memoria del presente Estudio Básico de Seguridad y Salud:

- El Promotor
- El Proyectista
- El Contratista y Subcontratista

- La Dirección Facultativa
- Coordinador de Seguridad y Salud en Proyecto

Las garantías y responsabilidades de los agentes y trabajadores de la obra frente a los riesgos derivados de las condiciones de trabajo en materia de seguridad y salud, son las establecidas por la Ley 31/1995 de Prevención de Riesgos Laborales y el Real Decreto 1627/1997 "Disposiciones mínimas de seguridad y de salud en las obras de construcción".

12.2.2 Trabajadores Autónomos

Son las personas físicas, distintas del Contratista y Subcontratista, que realizan de forma personal y directa una actividad profesional, sin sujeción a un contrato de trabajo y que asumen contractualmente ante el Promotor, el Contratista o el Subcontratista, el compromiso de realizar determinados trabajos de demolición.

Cuando el trabajador autónomo emplee en la obra a trabajadores por cuenta ajena, tendrá la consideración de contratista o subcontratista.

Los trabajadores autónomos cumplirán lo establecido en el plan de seguridad y salud.

12.2.3 Trabajadores por cuenta ajena

Los contratistas y subcontratistas deberán garantizar que los trabajadores reciban una información adecuada de todas las medidas que hayan de adoptarse en lo que se refiere a su seguridad y su salud en la obra.

La consulta y la participación de los trabajadores o de sus representantes, se realizarán de conformidad con lo dispuesto en la Ley de Prevención de Riesgos Laborales.

El contratista facilitará a los representantes de los trabajadores en el centro de trabajo una copia del plan de seguridad y salud y de sus posibles modificaciones.

12.2.4 Fabricantes y suministradores de equipos de protección y materiales de construcción

Los fabricantes, importadores y suministradores de maquinaria, equipos, productos y útiles de trabajo, deberán suministrar la información que indique la forma correcta de utilización por los trabajadores, las medidas preventivas adicionales que deban tomarse y los riesgos laborales que conlleven tanto su uso normal como su manipulación o empleo inadecuado.

12.2.5 Recursos preventivos

Con el fin de ejercer las labores de recurso preventivo, según lo establecido en la Ley 31/95, Ley 54/03 y Real Decreto 604/06, el empresario designará para la obra los recursos preventivos, que podrán ser:

- Uno o varios trabajadores designados por la empresa.
- Uno o varios miembros del servicio de prevención propio de la empresa.
- Uno o varios miembros del servicio o los servicios de prevención ajenos.

Las personas a las que se asigne esta vigilancia deberán dar las instrucciones necesarias para el correcto e inmediato cumplimiento de las actividades preventivas. En caso de observar un deficiente cumplimiento de las mismas o una ausencia, insuficiencia o falta de adecuación de las mismas, se informará al empresario para que éste adopte las medidas necesarias para su corrección, notificándose a su vez al Coordinador de Seguridad y Salud y al resto de la Dirección Facultativa.

En el Plan de Seguridad y Salud se especificarán los casos en que la presencia de los recursos preventivos es necesaria, especificándose expresamente el nombre de la persona o personas designadas para tal fin, concretando las tareas en las que inicialmente se prevé necesaria su presencia.

12.3 Formación en Seguridad

Con el fin de que todo el personal que acceda a la obra disponga de la suficiente formación en las materias preventivas de seguridad y salud, la empresa se encargará de su formación para la adecuada prevención de riesgos y el correcto uso de las protecciones colectivas e individuales. Dicha formación alcanzará todos los niveles de la empresa, desde los directivos hasta los trabajadores no cualificados, incluyendo a los técnicos, encargados, especialistas y operadores de máquinas entre otros.

12.4 Reconocimientos médicos

La vigilancia del estado de salud de los trabajadores quedará garantizada por la empresa contratista, en función de los riesgos inherentes al trabajo asignado y en los casos establecidos por la legislación vigente.

Dicha vigilancia será voluntaria, excepto cuando la realización de los reconocimientos sea imprescindible para evaluar los efectos de las condiciones de trabajo sobre su salud, o para verificar que su estado de salud no constituye un peligro para otras personas o para el mismo trabajador.

12.5 Salud e higiene en el trabajo

12.5.1 Primeros auxilios

El empresario designará al personal encargado de la adopción de las medidas necesarias en caso de accidente, con el fin de garantizar la prestación de los primeros auxilios y la evacuación del accidentado.

Se dispondrá, en un lugar visible de la obra y accesible a los operarios, un botiquín perfectamente equipado con material sanitario destinado a primeros auxilios.

El Contratista instalará rótulos con caracteres legibles hasta una distancia de 2 m, en el que se suministre a los trabajadores y participantes en la obra la información suficiente para establecer rápido contacto con el centro asistencial más próximo.

12.5.2 Actuación en caso de accidente

En caso de accidente se tomarán solamente las medidas indispensables hasta que llegue la asistencia médica, para que el accidentado pueda ser trasladado con rapidez y sin riesgo. En ningún caso se le moverá, excepto cuando sea imprescindible para su integridad.

Se comprobarán sus signos vitales (consciencia, respiración, pulso y presión sanguínea), se le intentará tranquilizar, y se le cubrirá con una manta para mantener su temperatura corporal.

No se le suministrará agua, bebidas o medicamento alguno y, en caso de hemorragia, se presionarán las heridas con gasas limpias.

El empresario notificará el accidente por escrito a la autoridad laboral, conforme al procedimiento reglamentario.

12.6 Documentación de obra

12.6.1 Estudio Básico de Seguridad y Salud

Es el documento elaborado por el técnico competente designado por el Promotor, donde se precisan las normas de seguridad y salud aplicables a la obra, contemplando la identificación de los riesgos laborales que puedan ser evitados, indicando las medidas técnicas necesarias para ello.

Incluye también las previsiones y las informaciones útiles para efectuar en su día, en las debidas condiciones de seguridad y salud, los previsibles trabajos posteriores.

12.6.2 Plan de seguridad y salud

En aplicación del presente estudio básico de seguridad y salud, cada Contratista elaborará el correspondiente plan de seguridad y salud en el trabajo, en el que se analicen, estudien, desarrollen y complementen las previsiones contenidas en el estudio básico de seguridad y salud, en función de su propio sistema de ejecución de la demolición. En dicho plan se incluirán, en su caso, las propuestas de medidas alternativas de prevención que el contratista proponga con la correspondiente justificación técnica, que no podrán implicar disminución de los niveles de protección previstos en este estudio básico de seguridad y salud.

El Coordinador de Seguridad y Salud durante la ejecución de la demolición aprobará el plan de seguridad y salud antes del inicio de la misma.

El plan de seguridad y salud podrá ser modificado por el contratista en función del proceso de ejecución de la demolición, de la evolución de los trabajos y de las posibles incidencias o modificaciones que puedan surgir durante el desarrollo de la misma, siempre con la aprobación expresa del Coordinador de Seguridad y Salud y de la Dirección facultativa.

Quienes intervengan en la ejecución de la demolición, así como las personas u órganos con responsabilidades en materia de prevención de las empresas intervinientes en la misma y los representantes de los trabajadores, podrán presentar, por escrito y de forma razonada, las sugerencias y alternativas que estimen oportunas. A tal efecto, el plan de seguridad y salud estará en la obra a disposición permanente de los mismos y de la Dirección Facultativa.

12.6.3 Acta de aprobación del plan

El plan de seguridad y salud elaborado por el Contratista será aprobado, antes del inicio de la demolición, por el Coordinador de Seguridad y Salud, que deberá emitir un acta de aprobación, visada por el Colegio Profesional correspondiente, como documento acreditativo de dicha operación.

12.6.4 Comunicación de apertura de centro de trabajo

La comunicación de apertura del centro de trabajo a la autoridad laboral competente será previa al comienzo de los trabajos y se presentará únicamente por los empresarios que tengan la consideración de contratistas.

La comunicación contendrá los datos de la empresa, del centro de trabajo y de producción y/o almacenamiento del centro de trabajo. Deberá incluir, además, el plan de seguridad y salud.

12.6.5 Libro de incidencias

Con fines de control y seguimiento del plan de seguridad y salud, en cada centro de trabajo existirá un libro de incidencias que constará de hojas por duplicado, habilitado a tal efecto.

Será facilitado por el colegio profesional que vise el acta de aprobación del plan o la oficina de supervisión de proyectos u órgano equivalente cuando se trate de obras de las administraciones públicas.

El libro de incidencias deberá mantenerse siempre en la obra, en poder del Coordinador de Seguridad y Salud durante la ejecución de la demolición, teniendo acceso la Dirección Facultativa de la obra a demoler, los contratistas y subcontratistas y los trabajadores autónomos, así como las personas u órganos con responsabilidades en materia de prevención en las empresas intervinientes en la obra, los representantes de los trabajadores y los técnicos de los órganos especializados en materia de seguridad y salud en el trabajo de las administraciones públicas competentes, quienes podrán hacer anotaciones en el mismo.

El Coordinador de Seguridad y Salud durante la ejecución de la demolición deberá notificar al Contratista afectado y a los representantes de los trabajadores de éste, las anotaciones efectuadas en el libro de incidencias.

Cuando las anotaciones se refieran a cualquier incumplimiento de las advertencias u observaciones anteriores, se remitirá una copia a la Inspección de Trabajo y Seguridad Social en el plazo de veinticuatro horas. En todo caso, deberá especificarse si la anotación se trata de una nueva observación o supone una reiteración de una advertencia u observación anterior.

12.6.6 Libro de órdenes

En la obra existirá un libro de órdenes y asistencias, en el que la Dirección Facultativa reseñará las incidencias, órdenes y asistencias que se produzcan en el desarrollo de la demolición.

Las anotaciones así expuestas tienen rango de órdenes o comentarios necesarios de ejecución de obra y, en consecuencia, serán respetadas por el Contratista de la obra a demoler.

12.6.7 Libro de visitas

El libro de visitas deberá estar en obra, a disposición permanente de la Inspección de Trabajo y Seguridad Social.

El primer libro lo habilitará el Jefe de la Inspección de la provincia en que se encuentre la obra. Para habilitar el segundo o los siguientes, será necesario presentar el anterior. En caso de pérdida o destrucción, el representante legal de la empresa deberá justificar por escrito los motivos y las pruebas. Una vez agotado un libro, se conservará durante 5 años, contados desde la última diligencia.

12.6.8 Libro de subcontratación

El contratista deberá disponer de un libro de subcontratación, que permanecerá en todo momento en la obra, reflejando por orden cronológico desde el comienzo de los trabajos, todas y cada una de las subcontrataciones realizadas en una determinada obra con empresas subcontratistas y trabajadores autónomos.

El libro de subcontratación cumplirá las prescripciones contenidas en el Real Decreto 1109/2007, de 24 de agosto, por el que se desarrolla la Ley 32/2006 de 18 de octubre, reguladora de la subcontratación en el Sector de la Construcción, en particular el artículo 15 "Contenido del Libro de Subcontratación" y el artículo 16 "Obligaciones y derechos relativos al Libro de Subcontratación".

Al libro de subcontratación tendrán acceso el Promotor, la Dirección Facultativa, el Coordinador de Seguridad y Salud en fase de ejecución de la demolición, las empresas y trabajadores autónomos intervinientes en la obra, los técnicos de prevención, los delegados de prevención, la autoridad laboral y los representantes de los trabajadores de las diferentes empresas que intervengan en la ejecución de la demolición.

13 PLIEGO DE CONDICIONES TÉCNICAS PARTICULARES

Las condiciones de seguridad y las medidas preventivas a adoptar en los trabajos de demolición del edificio objeto del presente estudio básico de seguridad y salud se exponen en el apartado "Identificación de riesgos y medidas preventivas a adoptar".

Donde se definen los riesgos más frecuentes, las medidas preventivas, las protecciones colectivas y los equipos de protección individual (EPI), para la prevención de los riesgos de accidente y enfermedades profesionales que pueden ocasionarse en las distintas fases de la demolición:

- Durante los trabajos previos a la ejecución de la demolición
- Durante las fases de ejecución de la demolición
- Durante la utilización de medios auxiliares
- Durante la utilización de maquinaria y herramientas
- Durante la utilización de mecanismos de percusión

13.1 Medios de protección colectiva

Los medios de protección colectiva se colocarán según las especificaciones del plan de seguridad y salud antes de iniciar el trabajo en el que se requieran, no suponiendo un riesgo en sí mismos.

Se repondrán siempre que estén deteriorados, al final del periodo de su vida útil, después de estar sometidos a solicitaciones límite, o cuando sus tolerancias sean superiores a las admitidas o aconsejadas por el fabricante.

El mantenimiento será vigilado de forma periódica (cada semana) por el Delegado de Prevención.

13.2 Medios de protección individual

Dispondrán de marcado CE, que llevarán inscrito en el propio equipo, en el embalaje y en el folleto informativo.

Serán ergonómicos y no causarán molestias innecesarias. Nunca supondrán un riesgo en sí mismos, ni perderán su seguridad de forma involuntaria.

El fabricante los suministrará junto con un folleto informativo en el que aparecerán las instrucciones de uso y mantenimiento, nombre y dirección del fabricante, grado o clase de protección, accesorios que pueda llevar y características de las piezas de repuesto, límite de uso, plazo de vida útil y controles a los que se ha sometido. Estará redactado de forma comprensible y, en el caso de equipos de importación, traducidos a la lengua oficial.

Serán suministrados gratuitamente por el empresario y se reemplazarán siempre que estén deteriorados, al final del periodo de su vida útil o después de estar sometidos a solicitaciones límite.

Se utilizarán de forma personal y para los usos previstos por el fabricante, supervisando el mantenimiento el Delegado de Prevención.

13.3 Instalaciones provisionales de salud y confort

Los locales destinados a instalaciones provisionales de salud y confort tendrán una temperatura, iluminación, ventilación y condiciones de humedad adecuadas para su uso. Los revestimientos de los suelos, paredes y techos serán continuos, lisos e impermeables, acabados preferentemente con colores claros y con material que permita la limpieza con desinfectantes o antisépticos.

El Contratista mantendrá las instalaciones en perfectas condiciones sanitarias (limpieza diaria), estarán provistas de agua corriente fría y caliente y dotadas de los complementos necesarios para higiene personal, tales como jabón, toallas y recipientes de desechos.

13.3.1 Vestuarios

Serán de fácil acceso, estarán próximos al área de trabajo y tendrán asientos y taquillas independientes bajo llave, con espacio suficiente para guardar la ropa y el calzado.

Se dispondrá una superficie mínima de 2 m² por cada trabajador destinada a vestuario, con una altura mínima de 2,30 m.

Cuando no se disponga de vestuarios, se habilitará una zona para dejar la ropa y los objetos personales bajo llave.

13.3.2 Aseos y duchas

Estarán junto a los vestuarios y dispondrán de instalación de agua fría y caliente, ubicando al menos una cuarta parte de los grifos en cabinas individuales con puerta con cierre interior.

Las cabinas tendrán una superficie mínima de 2 m² y una altura mínima de 2,30 m.

La dotación mínima prevista para los aseos será de:

- 1 ducha por cada 10 trabajadores o fracción que trabajen en la misma jornada
- 1 retrete por cada 25 hombres o fracción y 1 por cada 15 mujeres o fracción
- 1 lavabo por cada retrete
- 1 urinario por cada 25 hombres o fracción
- 1 secamanos de celulosa o eléctrico por cada lavabo
- 1 jabonera dosificadora por cada lavabo
- 1 recipiente para recogida de celulosa sanitaria
- 1 portarrollos con papel higiénico por cada inodoro

13.3.3 Retretes

Serán de fácil acceso y estarán próximos al área de trabajo. Se ubicarán preferentemente en cabinas de dimensiones mínimas 1,2x1,0 m con altura de 2,30 m, sin visibilidad desde el exterior y provistas de percha y puerta con cierre interior.

Dispondrán de ventilación al exterior, pudiendo no tener techo siempre que comuniquen con aseos o pasillos con ventilación exterior, evitando cualquier comunicación con comedores, cocinas, dormitorios o vestuarios.

Tendrán descarga automática de agua corriente y en el caso de que no puedan conectarse a la red de alcantarillado se dispondrá de letrinas sanitarias o fosas sépticas.

13.3.4 Comedor y cocina

Los locales destinados a comedor y cocina estarán equipados con mesas, sillas de material lavable y vajilla, y dispondrán de calefacción en invierno. Quedarán separados de las áreas de trabajo y de cualquier fuente de contaminación ambiental.

En el caso de que los trabajadores lleven su propia comida, dispondrán de calentaplatos, prohibiéndose fuera de los lugares previstos la preparación de la comida mediante fuego, brasas o barbacoas.

La superficie destinada a la zona de comedor y cocina será como mínimo de 2 m² por cada operario que utilice dicha instalación.

I. . ESTUDIO DE GESTIÓN DE RESIDUOS DE LA DEMOLICIÓN

ÍNDICE:

1	CONTENIDO DEL DOCUMENTO.....	3
2	AGENTES INTERVINIENTES.....	3
2.1	Identificación.....	3
2.1.1	Productor de residuos (Promotor).....	4
2.1.2	Poseedor de residuos (Constructor).....	4
2.1.3	Negociante.....	4
2.1.4	Agente.....	4
2.1.5	Gestor de residuos.....	4
2.2	Obligaciones.....	5
2.2.1	Productor de residuos (Promotor).....	5
2.2.2	Poseedor de residuos (Constructor).....	6
2.2.3	Negociantes y agentes.....	7
2.2.4	Gestor de residuos.....	7
3	NORMATIVA Y LEGISLACIÓN APLICABLE.....	8
4	IDENTIFICACIÓN DE LOS RESIDUOS GENERADOS EN LA OBRA DE DEMOLICIÓN, CODIFICADOS SEGÚN LA ORDEN MAM/304/2002.....	11
5	ESTIMACIÓN DE LA CANTIDAD DE LOS RESIDUOS QUE SE GENERARÁN EN LA DEMOLICIÓN DEL EDIFICIO.....	12
6	MEDIDAS PARA LA PLANIFICACIÓN Y OPTIMIZACIÓN DE LA GESTIÓN DE LOS RESIDUOS RESULTANTES DE LA DEMOLICIÓN DEL EDIFICIO.....	15
7	OPERACIONES DE REUTILIZACIÓN, VALORIZACIÓN O ELIMINACIÓN A QUE SE DESTINARÁN LOS RESIDUOS QUE SE GENEREN EN LA OBRA DE DEMOLICIÓN.....	16
8	MEDIDAS PARA LA SEPARACIÓN DE LOS RESIDUOS QUE SE GENERARÁN EN LA DEMOLICIÓN DEL EDIFICIO.....	17
9	PRESCRIPCIONES EN RELACIÓN CON EL ALMACENAMIENTO, MANEJO, SEPARACIÓN Y OTRAS OPERACIONES DE GESTIÓN DE LOS RESIDUOS DE DEMOLICIÓN.....	18
10	VALORACIÓN DEL COSTE PREVISTO DE LA GESTIÓN DE LOS RESIDUOS DE DEMOLICIÓN.....	19
11	PLANOS DE LAS INSTALACIONES PREVISTAS PARA EL ALMACENAMIENTO, MANEJO, SEPARACIÓN Y OTRAS OPERACIONES DE GESTIÓN DE LOS RESIDUOS DE DEMOLICIÓN.....	19

1 CONTENIDO DEL DOCUMENTO

En cumplimiento del Real Decreto 105/2008, de 1 de febrero, por el que se regula la producción y gestión de los residuos de construcción y demolición (RCD), conforme a lo dispuesto en el Artículo 4 "Obligaciones del productor de residuos de construcción y demolición", el presente estudio desarrolla los puntos siguientes:

- Agentes intervinientes en la Gestión de RCD.
- Normativa y legislación aplicable.
- Identificación de los residuos generados en la obra de demolición, codificados según la Orden MAM/304/2002.
- Estimación de la cantidad generada en volumen y peso.
- Medidas para la planificación y optimización de la gestión de los residuos resultantes de la demolición del edificio.
- Operaciones de reutilización, valorización o eliminación a que se destinarán los residuos que se generen en la obra de demolición.
- Medidas para la separación de los residuos que se generarán en la demolición del edificio.
- Prescripciones en relación con el almacenamiento, manejo, separación y otras operaciones de gestión de los residuos de demolición.
- Valoración del coste previsto de la gestión de RCD.

2 AGENTES INTERVINIENTES

2.1 Identificación

El presente estudio corresponde al proyecto de Derribo Av. de la Constitución, 194, situado en Av de la Constitución 194, Valencia (Valencia).

Los agentes principales que intervienen en la ejecución de la demolición son:

Promotor	Agrupación de Interés Urbanístico ámbito Agustín Lara
Proyectista	Arturo Palencia Lozano
Director de Obra	
Director de Ejecución	

Se ha estimado en el presupuesto del proyecto, un coste de ejecución material (Presupuesto de ejecución material) de 7.216,22 €.

2.1.1 Productor de residuos (Promotor)

Según el artículo 3 de la Ley 22/2011, de 28 de julio, de residuos y suelos contaminados, se entiende como productor de residuos a cualquier persona física o jurídica cuya actividad produzca residuos (productor inicial de residuos) o cualquier persona que efectúe operaciones de tratamiento previo, de mezcla o de otro tipo, que ocasionen un cambio de naturaleza o de composición de esos residuos.

Se identifica con el titular del bien inmueble en quien reside la decisión última de construir o demoler. Según el artículo 2 "Definiciones" del Real Decreto 105/2008, se pueden presentar tres casos:

1. La persona física o jurídica titular de la licencia urbanística en una obra de construcción o demolición; en aquellas obras que no precisen de licencia urbanística, tendrá la consideración de productor del residuo la persona física o jurídica titular del bien inmueble objeto de una obra de construcción o demolición.
2. La persona física o jurídica que efectúe operaciones de tratamiento, de mezcla o de otro tipo, que ocasionen un cambio de naturaleza o de composición de los residuos.
3. El importador o adquirente en cualquier Estado miembro de la Unión Europea de residuos de construcción y demolición.

En el presente estudio, se identifica como el productor de los residuos: Agrupación de Interés Urbanístico ámbito Agustín Lara

2.1.2 Poseedor de residuos (Constructor)

Se entiende como poseedor de residuos al productor de residuos u otra persona física o jurídica que esté en posesión de residuos.

En la presente fase del proyecto no se ha determinado el agente que actuará como Poseedor de los Residuos, siendo responsabilidad del Productor de los residuos (Promotor) su designación antes del comienzo de las obras.

2.1.3 Negociante.

Es toda persona física o jurídica que actúe por cuenta propia en la compra y posterior venta de residuos, incluidos los negociantes que no tomen posesión física de los residuos.

En la presente fase del proyecto no se ha determinado al Negociante en materia de gestión de residuos, siendo su designación responsabilidad del Productor de los residuos.

2.1.4 Agente.

Es toda persona física o jurídica que organiza la valorización o la eliminación de residuos por encargo de terceros, incluidos los agentes que no tomen posesión física de los residuos.

En la presente fase del proyecto no se ha determinado al Agente en materia de gestión de residuos, siendo su designación responsabilidad del Productor de los residuos.

2.1.5 Gestor de residuos

Es la persona o entidad, pública o privada, registrada mediante autorización o comunicación, que realice cualquiera de las operaciones que componen la gestión de los residuos, sea o no el productor de los mismos.

De forma más concreta, se define como gestor de residuos a la persona física o jurídica, o entidad pública o privada, que realice cualquiera de las operaciones que componen la recogida, el almacenamiento, el transporte, la valorización y la eliminación de los residuos, incluida la vigilancia de estas operaciones y la de los vertederos, así como su restauración o gestión ambiental de los residuos, con independencia de ostentar la condición de productor de los mismos. Éste será designado por el Productor de los residuos (Promotor) con anterioridad al comienzo de las obras.

Para la gestión de los residuos originados por la demolición actuará como empresa gestora 'Listado de empresas registradas en la Comunidad Valenciana', utilizando como vertedero autorizado 'Listado registro de vertederos de la Comunidad Valenciana'.

2.2 Obligaciones

2.2.1 Productor de residuos (Promotor)

El productor u otro poseedor inicial de residuos, para asegurar el tratamiento adecuado de sus residuos, está obligado a:

1. Realizar el tratamiento de los residuos por sí mismo.
2. Encargar el tratamiento de sus residuos a un negociante, o a una entidad o empresa, todos ellos registrados conforme a la normativa vigente.
3. Entregar los residuos a una entidad pública o privada de recogida de residuos, incluidas las entidades de economía social, para su tratamiento.

Dichas operaciones deberán acreditarse documentalmente.

Con el fin de facilitar la gestión de sus residuos, está obligado a:

1. Suministrar a las empresas autorizadas para llevar a cabo la gestión de residuos la información necesaria para su adecuado tratamiento y eliminación.
2. Proporcionar a las Entidades Locales información sobre los residuos que les entreguen cuando presenten características especiales, que puedan producir trastornos en el transporte, recogida, valorización o eliminación.
3. Informar inmediatamente a la administración ambiental competente en caso de desaparición, pérdida o escape de residuos peligrosos o de aquellos que por su naturaleza o cantidad puedan dañar el medio ambiente.

La responsabilidad de los demás productores u otros poseedores iniciales de residuos, cuando no realicen el tratamiento por sí mismos, concluye cuando los entreguen a un negociante para su tratamiento, o a una empresa o entidad de tratamiento autorizadas siempre que la entrega se acredite documentalmente y se realice cumpliendo los requisitos legalmente establecidos.

Debe incluir en el proyecto de demolición del edificio un estudio de gestión de residuos de construcción y demolición, que contendrá, como mínimo:

1. Una estimación de la cantidad, expresada en toneladas y en metros cúbicos, de los residuos de construcción y demolición que se generarán en la obra, codificados con arreglo a la lista europea de residuos publicada por Orden MAM/304/2002, de 8 de febrero, por la que se publican las operaciones de valorización y eliminación de residuos y la lista europea de residuos, o norma que la sustituya.
2. Las medidas para la planificación y optimización de la gestión de residuos en la demolición objeto del proyecto.
3. Las operaciones de reutilización, valorización o eliminación a que se destinarán los residuos que se generarán en la demolición.
4. Las medidas para la separación de los residuos en obra, en particular, para el cumplimiento por parte del poseedor de los residuos, de la obligación establecida en el apartado 5 del artículo 5.
5. Los planos de las instalaciones previstas para el almacenamiento, manejo, separación y, en su caso, otras operaciones de gestión de los residuos de construcción y demolición dentro de la obra.

Posteriormente, dichos planos podrán ser objeto de adaptación a las características particulares de la obra y sus sistemas de ejecución, previo acuerdo de la dirección facultativa de la obra.

6. Las prescripciones del pliego de prescripciones técnicas particulares del proyecto, en relación con el almacenamiento, manejo, separación y, en su caso, otras operaciones de gestión de los residuos de construcción y demolición dentro de la obra.
7. Una valoración del coste previsto de la gestión de los residuos de construcción y demolición, que formará parte del presupuesto del proyecto en capítulo independiente.

Está obligado a disponer de la documentación que acredite que los residuos de construcción y demolición realmente producidos en sus obras han sido gestionados, en su caso, en obra o entregados a una instalación de valorización o de eliminación para su tratamiento por gestor de residuos autorizado, en los términos recogidos en el Real Decreto 105/2008 y, en particular, en el presente estudio o en sus modificaciones. La documentación correspondiente a cada año natural deberá mantenerse durante los cinco años siguientes.

En obras de demolición, rehabilitación, reparación o reforma, deberá preparar un inventario de los residuos peligrosos que se generarán, que deberá incluirse en el estudio de gestión de RCD, así como prever su retirada selectiva, con el fin de evitar la mezcla entre ellos o con otros residuos no peligrosos, y asegurar su envío a gestores autorizados de residuos peligrosos.

En los casos de obras sometidas a licencia urbanística, el poseedor de residuos, queda obligado a constituir una fianza o garantía financiera equivalente que asegure el cumplimiento de los requisitos establecidos en dicha licencia en relación con los residuos de construcción y demolición de la obra, en los términos previstos en la legislación de las comunidades autónomas correspondientes.

2.2.2 Poseedor de residuos (Constructor)

La persona física o jurídica que ejecute la demolición - el constructor -, además de las prescripciones previstas en la normativa aplicable, está obligado a presentar a la propiedad de la misma un plan que refleje cómo llevará a cabo las obligaciones que le incumban en relación a los residuos de construcción y demolición que se vayan a producir en la obra, en particular las recogidas en los artículos 4.1 y 5 del Real Decreto 105/2008 y las contenidas en el presente estudio.

El plan presentado y aceptado por la propiedad, una vez aprobado por la dirección facultativa, pasará a formar parte de los documentos contractuales de la obra.

El poseedor de residuos de construcción y demolición, cuando no proceda a gestionarlos por sí mismo, y sin perjuicio de los requerimientos del proyecto aprobado, estará obligado a entregarlos a un gestor de residuos o a participar en un acuerdo voluntario o convenio de colaboración para su gestión. Los residuos de construcción y demolición se destinarán preferentemente, y por este orden, a operaciones de reutilización, reciclado o a otras formas de valorización.

La entrega de los residuos de construcción y demolición a un gestor por parte del poseedor habrá de constar en documento fehaciente, en el que figure, al menos, la identificación del poseedor y del productor, la obra de procedencia y, en su caso, el número de licencia de la obra, la cantidad expresada en toneladas o en metros cúbicos, o en ambas unidades cuando sea posible, el tipo de residuos entregados, codificados con arreglo a la lista europea de residuos publicada por Orden MAM/304/2002, de 8 de febrero, o norma que la sustituya, y la identificación del gestor de las operaciones de destino.

Cuando el gestor al que el poseedor entregue los residuos de construcción y demolición efectúe únicamente operaciones de recogida, almacenamiento, transferencia o transporte, en el documento de entrega deberá figurar también el gestor de valorización o de eliminación ulterior al que se destinarán los residuos.

En todo caso, la responsabilidad administrativa en relación con la cesión de los residuos de construcción y demolición por parte de los poseedores a los gestores se regirá por lo establecido en la legislación vigente en materia de residuos.

Mientras se encuentren en su poder, el poseedor de los residuos estará obligado a mantenerlos en condiciones adecuadas de higiene y seguridad, así como a evitar la mezcla de fracciones ya seleccionadas que impida o dificulte su posterior valorización o eliminación.

La separación en fracciones se llevará a cabo preferentemente por el poseedor de los residuos dentro de la obra en que se produzcan.

El poseedor de los residuos de construcción y demolición estará obligado a sufragar los correspondientes costes de gestión y a entregar al productor los certificados y la documentación acreditativa de la gestión de los residuos, así como a mantener la documentación correspondiente a cada año natural durante los cinco años siguientes.

2.2.3 Negociantes y agentes.

Los negociantes y agentes cumplirán con lo declarado en su comunicación de actividades y con las cláusulas y condiciones asumidas contractualmente.

Estarán obligados a asegurar que se lleve a cabo una operación completa de tratamiento de los residuos que adquieran y a acreditarlo documentalente al productor u otro poseedor inicial de dichos residuos.

2.2.4 Gestor de residuos

Con carácter general, los gestores de residuos están obligados a:

- a) Mantener los residuos almacenados en las condiciones que fije su autorización. La duración del almacenamiento de los residuos no peligrosos será inferior a dos años cuando se destinen a valorización y a un año cuando se destinen a eliminación. En el caso de los residuos peligrosos, en ambos supuestos, la duración máxima será de seis meses. Durante su almacenamiento, los residuos peligrosos deberán estar envasados y etiquetados con arreglo a las normas internacionales y comunitarias vigentes. Los plazos mencionados empezarán a computar desde que se inicie el depósito de residuos en el lugar de almacenamiento.
- b) Constituir una fianza en el caso de residuos peligrosos y cuando así lo exijan las normas que regulan la gestión de residuos específicos o las que regulan operaciones de gestión. Dicha fianza tendrá por objeto responder frente a la Administración del cumplimiento de las obligaciones que se deriven del ejercicio de la actividad y de la autorización o comunicación.
- c) Suscribir un seguro o constituir una garantía financiera equivalente en el caso de entidades o empresas que realicen operaciones de tratamiento de residuos peligrosos y cuando así lo exijan las normas que regulan la gestión de residuos específicos o las que regulan operaciones de gestión, para cubrir las responsabilidades que deriven de estas operaciones. Dicha garantía deberá cubrir, en todo caso:
 - a) Las indemnizaciones debidas por muerte, lesiones o enfermedad de las personas.
 - b) Las indemnizaciones debidas por daños en las cosas.
 - c) Los costes de reparación y recuperación del medio ambiente alterado. Esta cuantía se determinará con arreglo a las previsiones de la legislación sobre responsabilidad medioambiental.

- d) No mezclar residuos peligrosos con otras categorías de residuos peligrosos ni con otros residuos, sustancias o materiales. La mezcla incluye la dilución de sustancias peligrosas. El órgano competente podrá permitir mezclas sólo cuando:
- a) la operación de mezclado sea efectuada por una empresa autorizada;
 - b) no aumenten los impactos adversos de la gestión de residuos sobre la salud humana y el medio ambiente, y
 - c) la operación se haga conforme a las mejores técnicas disponibles.

Además de las recogidas en la legislación específica sobre residuos, el gestor de residuos de construcción y demolición cumplirá con las siguientes obligaciones:

1. En el supuesto de actividades de gestión sometidas a autorización por la legislación de residuos, llevar un registro en el que, como mínimo, figure la cantidad de residuos gestionados, expresada en toneladas y en metros cúbicos, el tipo de residuos, codificados con arreglo a la lista europea de residuos publicada por Orden MAM/304/2002, de 8 de febrero, o norma que la sustituya, la identificación del productor, del poseedor y de la obra de donde proceden, o del gestor, cuando procedan de otra operación anterior de gestión, el método de gestión aplicado, así como las cantidades, en toneladas y en metros cúbicos, y destinos de los productos y residuos resultantes de la actividad.
2. Poner a disposición de las administraciones públicas competentes, a petición de las mismas, la información contenida en el registro mencionado en el punto anterior. La información referida a cada año natural deberá mantenerse durante los cinco años siguientes.
3. Extender al poseedor o al gestor que le entregue residuos de construcción y demolición, en los términos recogidos en este real decreto, los certificados acreditativos de la gestión de los residuos recibidos, especificando el productor y, en su caso, el número de licencia de la obra de procedencia. Cuando se trate de un gestor que lleve a cabo una operación exclusivamente de recogida, almacenamiento, transferencia o transporte, deberá además transmitir al poseedor o al gestor que le entregó los residuos, los certificados de la operación de valorización o de eliminación subsiguiente a que fueron destinados los residuos.

3 NORMATIVA Y LEGISLACIÓN APLICABLE

El presente estudio se redacta al amparo del artículo 4.1 a) del Real Decreto 105/2008, de 1 de febrero, sobre "Obligaciones del productor de residuos de construcción y demolición".

A la obra objeto del presente estudio le es de aplicación el Real Decreto 105/2008, en virtud del artículo 3, por generarse residuos de construcción y demolición definidos en el artículo 3, como:

"cualquier sustancia u objeto que, cumpliendo la definición de Residuo incluida en la legislación vigente en materia de residuos, se genere en una obra de construcción o demolición" o bien, "aquel residuo no peligroso que no experimenta transformaciones físicas, químicas o biológicas significativas, no es soluble ni combustible, ni reacciona física ni químicamente ni de ninguna otra manera, no es biodegradable, no afecta negativamente a otras materias con las cuales entra en contacto de forma que pueda dar lugar a contaminación del medio ambiente o perjudicar a la salud humana. La lixiviabilidad total, el contenido de contaminantes del residuo y la ecotoxicidad del lixiviado deberán ser insignificantes, y en particular no deberán suponer un riesgo para la calidad de las aguas superficiales o subterráneas".

No es aplicable al presente estudio la excepción contemplada en el artículo 3.1 del Real Decreto 105/2008, al no generarse los siguientes residuos:

- a) Las tierras y piedras no contaminadas por sustancias peligrosas reutilizadas en la misma obra, en una obra distinta o en una actividad de restauración, acondicionamiento o relleno, siempre y cuando pueda acreditarse de forma fehaciente su destino a reutilización.
- b) Los residuos de industrias extractivas regulados por la Directiva 2006/21/CE, de 15 de marzo.
- c) Los lodos de dragado no peligrosos reubicados en el interior de las aguas superficiales derivados de las actividades de gestión de las aguas y de las vías navegables, de prevención de las inundaciones o de mitigación de los efectos de las inundaciones o las sequías, reguladas por el Texto Refundido de la Ley de Aguas, por la Ley 48/2003, de 26 de noviembre, de régimen económico y de prestación de servicios de los puertos de interés general, y por los tratados internacionales de los que España sea parte.

A aquellos residuos que se generen en la presente obra y estén regulados por legislación específica sobre residuos, cuando estén mezclados con otros residuos de construcción y demolición, les será de aplicación el Real Decreto 105/2008 en los aspectos no contemplados en la legislación específica.

Para la elaboración del presente estudio se ha considerado la normativa siguiente:

- Artículo 45 de la Constitución Española.

G GESTIÓN DE RESIDUOS

Real Decreto sobre la prevención y reducción de la contaminación del medio ambiente producida por el amianto

Real Decreto 108/1991, de 1 de febrero, del Ministerio de Relaciones con las Cortes y de la Secretaría del Gobierno.

B.O.E.: 6 de febrero de 1991

Ley de envases y residuos de envases

Ley 11/1997, de 24 de abril, de la Jefatura del Estado.

B.O.E.: 25 de abril de 1997

Desarrollada por:

Reglamento para el desarrollo y ejecución de la Ley 11/1997, de 24 de abril, de envases y residuos de envases

Real Decreto 782/1998, de 30 de abril, del Ministerio de la Presidencia.

B.O.E.: 1 de mayo de 1998

Modificada por:

Modificación de diversos reglamentos del área de medio ambiente para su adaptación a la Ley 17/2009, de 23 de noviembre, sobre el libre acceso a las actividades de servicios y su ejercicio, y a la Ley 25/2009, de 22 de diciembre, de modificación de diversas leyes para su adaptación a la Ley de libre acceso a actividades de servicios y su ejercicio

Real Decreto 367/2010, de 26 de marzo, del Ministerio de la Presidencia.

B.O.E.: 27 de marzo de 2010

Plan nacional de residuos de construcción y demolición 2001-2006

Resolución de 14 de junio de 2001, de la Secretaría General de Medio Ambiente.

B.O.E.: 12 de julio de 2001

Real Decreto por el que se regula la eliminación de residuos mediante depósito en vertedero

Real Decreto 1481/2001, de 27 de diciembre, del Ministerio de Medio Ambiente.

B.O.E.: 29 de enero de 2002

Modificado por:

Regulación de la producción y gestión de los residuos de construcción y demolición

Real Decreto 105/2008, de 1 de febrero, del Ministerio de la Presidencia.

B.O.E.: 13 de febrero de 2008

Modificado por:

Modificación de diversos reglamentos del área de medio ambiente para su adaptación a la Ley 17/2009, de 23 de noviembre, sobre el libre acceso a las actividades de servicios y su ejercicio, y a la Ley 25/2009, de 22 de diciembre, de modificación de diversas leyes para su adaptación a la Ley de libre acceso a actividades de servicios y su ejercicio

Real Decreto 367/2010, de 26 de marzo, del Ministerio de la Presidencia.

B.O.E.: 27 de marzo de 2010

Regulación de la producción y gestión de los residuos de construcción y demolición

Real Decreto 105/2008, de 1 de febrero, del Ministerio de la Presidencia.

B.O.E.: 13 de febrero de 2008

Plan nacional integrado de residuos para el período 2008-2015

Resolución de 20 de enero de 2009, de la Secretaría de Estado de Cambio Climático.

B.O.E.: 26 de febrero de 2009

Ley de residuos y suelos contaminados

Ley 22/2011, de 28 de julio, de la Jefatura del Estado.

B.O.E.: 29 de julio de 2011

Decreto por el que se regula la utilización de residuos inertes adecuados en obras de restauración, acondicionamiento y relleno, o con fines de construcción

Decreto 200/2004, de 1 de octubre, del Consell de la Generalitat.

D.O.G.V.: 11 de octubre de 2004

Plan Integral de Residuos de la Comunitat Valenciana 2010

Dirección General para el Cambio Climático.

GC GESTIÓN DE RESIDUOS | TRATAMIENTOS PREVIOS DE LOS RESIDUOS

Operaciones de valorización y eliminación de residuos y Lista europea de residuos

Orden MAM 304/2002, de 8 de febrero, del Ministerio de Medio Ambiente.

B.O.E.: 19 de febrero de 2002

Corrección de errores:

Corrección de errores de la Orden MAM 304/2002, de 8 de febrero

B.O.E.: 12 de marzo de 2002

4 IDENTIFICACIÓN DE LOS RESIDUOS GENERADOS EN LA OBRA DE DEMOLICIÓN, CODIFICADOS SEGÚN LA ORDEN MAM/304/2002.

Todos los posibles residuos de construcción y demolición generados en la obra, se han codificado atendiendo a la Orden MAM/304/2002, de 8 de febrero, por la que se publican las operaciones de valorización y eliminación de residuos, según la Lista Europea de Residuos (LER) aprobada por la Decisión 2005/532/CE, dando lugar a los siguientes grupos:

RCD de Nivel I: Tierras y materiales pétreos, no contaminados, procedentes de obras de excavación

El Real Decreto 105/2008 (artículo 3.1.a), considera como excepción de ser consideradas como residuos:

Las tierras y piedras no contaminadas por sustancias peligrosas, reutilizadas en la misma obra, en una obra distinta o en una actividad de restauración, acondicionamiento o relleno, siempre y cuando pueda acreditarse de forma fehaciente su destino a reutilización.

RCD de Nivel II: Residuos generados principalmente en las actividades propias del sector de la construcción, de la demolición, de la reparación domiciliaria y de la implantación de servicios.

Se ha establecido una clasificación de RCD generados, según los tipos de materiales de los que están compuestos:

Material según Orden Ministerial MAM/304/2002
RCD de Nivel I
1 Tierras y pétreos de la excavación
RCD de Nivel II
RCD de naturaleza no pétreo
1 Asfalto
2 Madera
3 Metales (incluidas sus aleaciones)
4 Papel y cartón
5 Plástico
6 Vidrio
7 Yeso
8 Basuras

RCD de naturaleza pétreo
1 Arena, grava y otros áridos
2 Hormigón
3 Ladrillos, tejas y materiales cerámicos
4 Piedra
RCD potencialmente peligrosos
1 Otros

5 ESTIMACIÓN DE LA CANTIDAD DE LOS RESIDUOS QUE SE GENERARÁN EN LA DEMOLICIÓN DEL EDIFICIO

Se ha estimado la cantidad de residuos generados en la demolición, a partir de la medición aproximada de las unidades de obra que componen el edificio a demoler, considerando sus características constructivas y tipológicas, en función del peso de los materiales integrantes de dichas unidades de obra.

A partir del peso del residuo, se ha estimado su volumen mediante una densidad aparente definida por el cociente entre el peso del residuo y el volumen que ocupa una vez depositado en el contenedor.

Los resultados se resumen en la siguiente tabla:

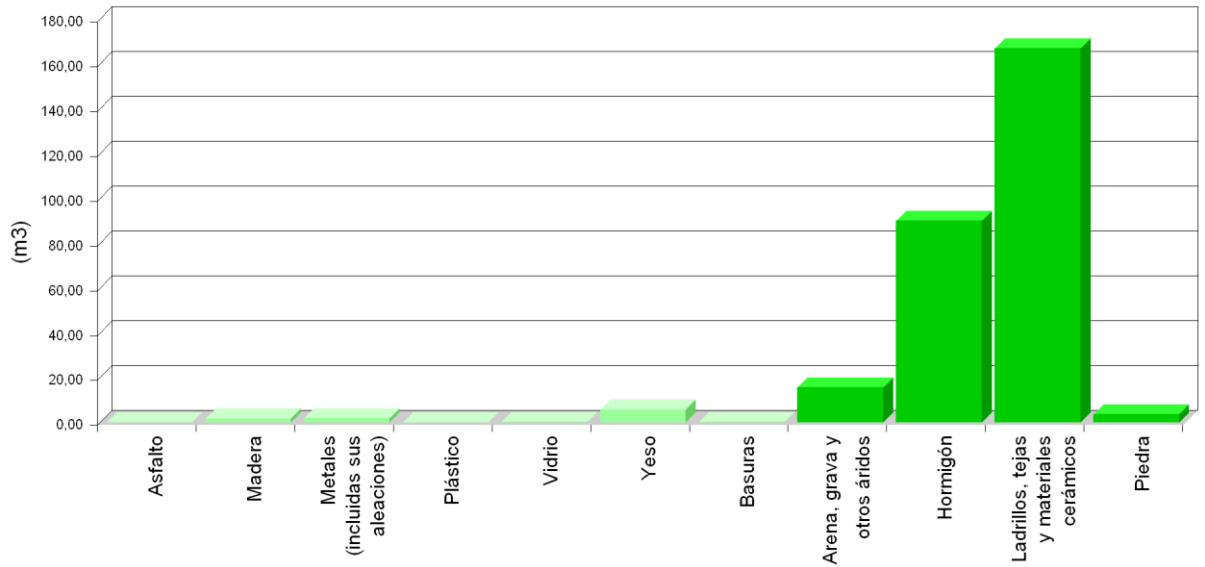
Material según Orden Ministerial MAM/304/2002	Código LER	Densidad aparente (t/m ³)	Peso (t)	Volumen (m ³)
RCD de Nivel II				
RCD de naturaleza no pétreo				
1 Asfalto				
Mezclas bituminosas distintas de las especificadas en el código 17 03 01.	17 03 02	1,00	0,043	0,043
2 Madera				
Madera.	17 02 01	1,10	1,825	1,659
3 Metales (incluidas sus aleaciones)				
Hierro y acero.	17 04 05	2,10	1,838	0,875
Metales mezclados.	17 04 07	1,50	0,221	0,147
Cables distintos de los especificados en el código 17 04 10.	17 04 11	1,50	0,147	0,098
Plomo.	17 04 03	1,50	0,979	0,653
4 Plástico				
Plástico.	17 02 03	0,60	0,017	0,028
5 Vidrio				
Vidrio.	17 02 02	1,00	0,046	0,046
6 Yeso				
Materiales de construcción a partir de yeso distintos de los especificados en el código 17 08 01.	17 08 02	1,00	5,640	5,640
7 Basuras				
Residuos mezclados de construcción y demolición distintos de los especificados en los códigos 17 09 01, 17 09 02 y 17 09 03.	17 09 04	1,50	0,094	0,063

Material según Orden Ministerial MAM/304/2002	Código LER	Densidad aparente (t/m ³)	Peso (t)	Volumen (m ³)
RCD de naturaleza pétreo				
1 Arena, grava y otros áridos				
Residuos de grava y rocas trituradas distintos de los mencionados en el código 01 04 07.	01 04 08	1,50	23,239	15,493
2 Hormigón				
Hormigón (hormigones, morteros y prefabricados).	17 01 01	1,50	134,799	89,866
3 Ladrillos, tejas y materiales cerámicos				
Ladrillos.	17 01 02	1,25	168,731	134,985
Tejas y materiales cerámicos.	17 01 03	1,25	3,067	2,454
Mezclas de hormigón, ladrillos, tejas y materiales cerámicos distintas de las especificadas en el código 17 01 06.	17 01 07	1,25	36,757	29,406
4 Piedra				
Residuos del corte y serrado de piedra distintos de los mencionados en el código 01 04 07.	01 04 13	1,50	5,251	3,501

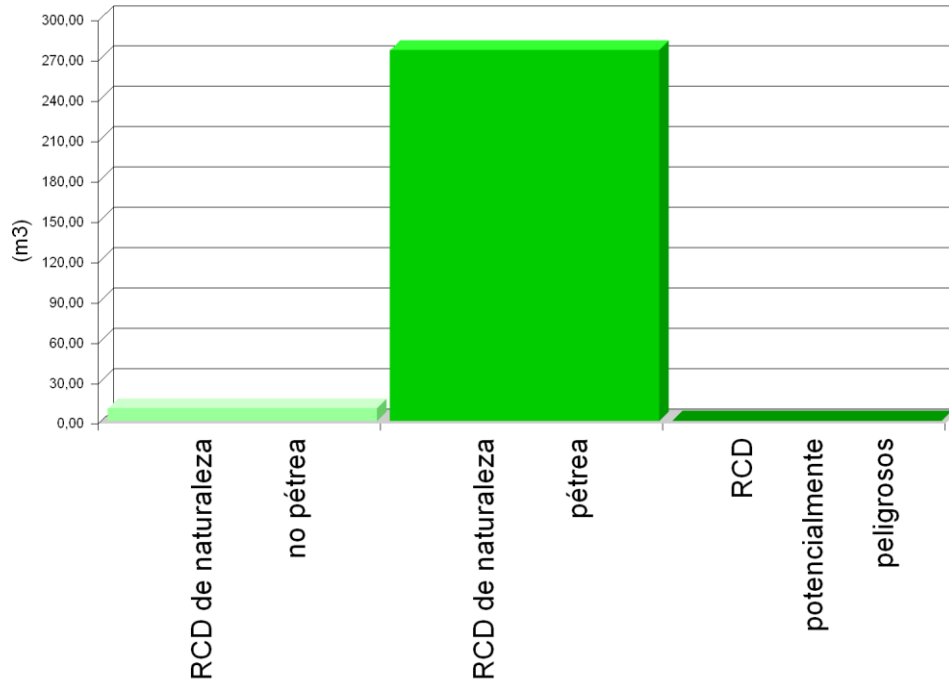
En la siguiente tabla, se exponen los valores del peso y el volumen de RCD, agrupados por niveles y apartados

Material según Orden Ministerial MAM/304/2002	Peso (t)	Volumen (m ³)
RCD de Nivel II		
RCD de naturaleza no pétreo		
1 Asfalto	0,043	0,043
2 Madera	1,825	1,659
3 Metales (incluidas sus aleaciones)	3,185	1,773
4 Papel y cartón	0,000	0,000
5 Plástico	0,017	0,028
6 Vidrio	0,046	0,046
7 Yeso	5,640	5,640
8 Basuras	0,094	0,063
RCD de naturaleza pétreo		
1 Arena, grava y otros áridos	23,239	15,493
2 Hormigón	134,799	89,866
3 Ladrillos, tejas y materiales cerámicos	208,555	166,844
4 Piedra	5,251	3,501

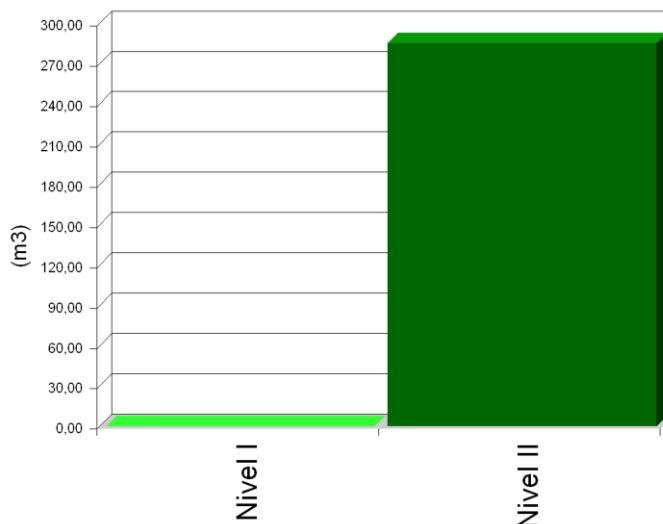
Volumen de RCD de Nivel II



Volumen de RCD de Nivel II



Volumen de RCD de Nivel I y Nivel II



6 MEDIDAS PARA LA PLANIFICACIÓN Y OPTIMIZACIÓN DE LA GESTIÓN DE LOS RESIDUOS RESULTANTES DE LA DEMOLICIÓN DEL EDIFICIO.

Como criterio general, se adoptarán las siguientes medidas para la planificación y optimización de la gestión de los residuos generados durante la demolición de la obra:

- Antes de iniciarse las obras de demolición se tomarán las medidas necesarias para planificar y optimizar la gestión de los residuos.
- Se efectuará la separación selectiva de los residuos que hayan de ser reciclados o reutilizados, teniendo presente que la viabilidad del reciclado o de la reutilización de los residuos de demolición depende de una correcta separación y clasificación de los residuos valorizables, de forma selectiva. Se optará por los trabajos de deconstrucción selectiva sobre los de demolición indiferenciada, entendiendo la deconstrucción como un proceso que facilita la separación de los elementos reutilizables, los materiales reciclables y los destinados al vertedero.
- Se preservarán durante los trabajos de demolición los productos o materiales que sean reutilizables o reciclables.
- Cuando los residuos sean reutilizables, deben evitarse los golpes o acciones que los deterioren. Si los residuos son reciclables, no deberán mezclarse con otros que dificulten su valorización. En ningún caso deben mezclarse con residuos contaminantes, porque se perdería por completo la posibilidad de valorizarlos.
- Deben registrarse las cantidades y características de los residuos que se transportan desde los contenedores hasta los gestores autorizados. Después de la separación selectiva de los residuos, se procederá a su caracterización, siendo necesario establecer un control sobre la naturaleza y las cantidades de los residuos generados, así como la identificación de los gestores que se hagan cargo de ellos.

En el caso de que se adopten otras medidas alternativas o complementarias para la planificación y optimización de la gestión de los residuos de la demolición, se le comunicará de forma fehaciente al Director de Obra y al Director de la Ejecución de la Obra para su conocimiento y aprobación. Estas

medidas no supondrán menoscabo alguno de la calidad de la obra, ni interferirán en el proceso de ejecución de la misma.

7 OPERACIONES DE REUTILIZACIÓN, VALORIZACIÓN O ELIMINACIÓN A QUE SE DESTINARÁN LOS RESIDUOS QUE SE GENEREN EN LA OBRA DE DEMOLICIÓN.

El desarrollo de las actividades de valorización de residuos de construcción y demolición requerirá autorización previa del órgano competente en materia medioambiental de la Comunidad Autónoma correspondiente, en los términos establecidos por la legislación vigente en materia de residuos.

La autorización podrá ser otorgada para una o varias de las operaciones que se vayan a realizar, y sin perjuicio de las autorizaciones o licencias exigidas por cualquier otra normativa aplicable a la actividad. Se otorgará por un plazo de tiempo determinado, y podrá ser renovada por periodos sucesivos.

La autorización sólo se concederá previa inspección de las instalaciones en las que vaya a desarrollarse la actividad y comprobación de la cualificación de los técnicos responsables de su dirección y de que está prevista la adecuada formación profesional del personal encargado de su explotación.

En relación al destino previsto para los residuos no reutilizables ni valorables "in situ", se expresan las características, su cantidad, el tipo de tratamiento y su destino, en la tabla siguiente:

Material según Orden Ministerial MAM/304/2002	Código LER	Tratamiento	Destino	Peso (t)	Volumen en (m ³)
RCD de Nivel II					
RCD de naturaleza no pétreo					
1 Asfalto					
Mezclas bituminosas distintas de las especificadas en el código 17 03 01.	17 03 02	Reciclado	Planta reciclaje RCD	0,043	0,043
2 Madera					
Madera.	17 02 01	Reciclado	Gestor autorizado RNPs	1,825	1,659
3 Metales (incluidas sus aleaciones)					
Hierro y acero.	17 04 05	Reciclado	Gestor autorizado RNPs	1,838	0,875
Metales mezclados.	17 04 07	Reciclado	Gestor autorizado RNPs	0,221	0,147
Cables distintos de los especificados en el código 17 04 10.	17 04 11	Reciclado	Gestor autorizado RNPs	0,147	0,098
Plomo.	17 04 03	Reciclado	Gestor autorizado RNPs	0,979	0,653
4 Plástico					
Plástico.	17 02 03	Reciclado	Gestor autorizado RNPs	0,017	0,028
5 Vidrio					
Vidrio.	17 02 02	Reciclado	Gestor autorizado RNPs	0,046	0,046
6 Yeso					

Material según Orden Ministerial MAM/304/2002	Código LER	Tratamiento	Destino	Peso (t)	Volumen (m ³)
Materiales de construcción a partir de yeso distintos de los especificados en el código 17 08 01.	17 08 02	Reciclado	Gestor autorizado RNPs	5,640	5,640
7 Basuras					
Residuos mezclados de construcción y demolición distintos de los especificados en los códigos 17 09 01, 17 09 02 y 17 09 03.	17 09 04	Depósito / Tratamiento	Gestor autorizado RPs	0,094	0,063
RCD de naturaleza pétreo					
1 Arena, grava y otros áridos					
Residuos de grava y rocas trituradas distintos de los mencionados en el código 01 04 07.	01 04 08	Reciclado	Planta reciclaje RCD	23,239	15,493
2 Hormigón					
Hormigón (hormigones, morteros y prefabricados).	17 01 01	Reciclado / Vertedero	Planta reciclaje RCD	134,799	89,866
3 Ladrillos, tejas y materiales cerámicos					
Ladrillos.	17 01 02	Reciclado	Planta reciclaje RCD	168,731	134,985
Tejas y materiales cerámicos.	17 01 03	Reciclado	Planta reciclaje RCD	3,067	2,454
Mezclas de hormigón, ladrillos, tejas y materiales cerámicos distintas de las especificadas en el código 17 01 06.	17 01 07	Reciclado / Vertedero	Planta reciclaje RCD	36,757	29,406
4 Piedra					
Residuos del corte y serrado de piedra distintos de los mencionados en el código 01 04 07.	01 04 13	Sin tratamiento específico	Restauración / Vertedero	5,251	3,501
Notas: RCD: Residuos de construcción y demolición RSU: Residuos sólidos urbanos RNPs: Residuos no peligrosos RPs: Residuos peligrosos					

8 MEDIDAS PARA LA SEPARACIÓN DE LOS RESIDUOS QUE SE GENERARÁN EN LA DEMOLICIÓN DEL EDIFICIO.

Los residuos de demolición se separarán en las siguientes fracciones cuando, de forma individualizada para cada una de dichas fracciones, la cantidad prevista de generación para el total de la obra supere las siguientes cantidades:

- Hormigón: 80 t.
- Ladrillos, tejas y materiales cerámicos: 40 t.
- Metales (incluidas sus aleaciones): 2 t.
- Madera: 1 t.
- Vidrio: 1 t.
- Plástico: 0,5 t.

- Papel y cartón: 0,5 t.

En la tabla siguiente se indica el peso total, expresado en toneladas, de los distintos tipos de residuos generados en la demolición objeto del presente estudio, y la obligatoriedad o no de su separación in situ.

TIPO DE RESIDUO	TOTAL RESIDUO OBRA (t)	UMBRAL SEGÚN NORMA (t)	SEPARACIÓN "IN SITU"
Hormigón	275,887	80,00	OBLIGATORIA
Ladrillos, tejas y materiales cerámicos	422,715	40,00	OBLIGATORIA
Metales (incluidas sus aleaciones)	6,055	2,00	OBLIGATORIA
Madera	4,593	1,00	OBLIGATORIA
Vidrio	0,103	1,00	NO OBLIGATORIA
Plástico	0,044	0,50	NO OBLIGATORIA
Papel y cartón	0,000	0,50	NO OBLIGATORIA

La separación en fracciones se llevará a cabo preferentemente por el poseedor de los residuos de construcción y demolición dentro de la obra.

Si por falta de espacio físico en la obra no resulta técnicamente viable efectuar dicha separación en origen, el poseedor podrá encomendar la separación de fracciones a un gestor de residuos en una instalación de tratamiento de residuos de construcción y demolición externa a la obra. En este último caso, el poseedor deberá obtener del gestor de la instalación documentación acreditativa de que éste ha cumplido, en su nombre, la obligación recogida en el artículo 5. "Obligaciones del poseedor de residuos de construcción y demolición" del Real Decreto 105/2008, de 1 de febrero.

El órgano competente en materia medioambiental de la comunidad autónoma donde se ubica la obra, de forma excepcional, y siempre que la separación de los residuos no haya sido especificada y presupuestada en el proyecto de obra, podrá eximir al poseedor de los residuos de construcción y demolición de la obligación de separación de alguna o de todas las anteriores fracciones.

9 PRESCRIPCIONES EN RELACIÓN CON EL ALMACENAMIENTO, MANEJO, SEPARACIÓN Y OTRAS OPERACIONES DE GESTIÓN DE LOS RESIDUOS DE DEMOLICIÓN.

El depósito temporal de los escombros se realizará en contenedores metálicos con la ubicación y condiciones establecidas en las ordenanzas municipales, o bien en sacos industriales con un volumen inferior a un metro cúbico, quedando debidamente señalizados y segregados del resto de residuos.

Aquellos residuos valorizables, como maderas, plásticos, chatarra, etc., se depositarán en contenedores debidamente señalizados y segregados del resto de residuos, con el fin de facilitar su gestión.

Los contenedores deberán estar pintados con colores vivos, que sean visibles durante la noche, y deben contar con una banda de material reflectante de, al menos, 15 centímetros a lo largo de todo su perímetro, figurando de forma clara y legible la siguiente información:

- Razón social.
- Código de Identificación Fiscal (C.I.F.).
- Número de teléfono del titular del contenedor/envase.
- Número de inscripción en el Registro de Transportistas de Residuos del titular del contenedor.

Dicha información deberá quedar también reflejada a través de adhesivos o placas, en los envases industriales u otros elementos de contención.

El responsable de la demolición a la que presta servicio el contenedor adoptará las medidas pertinentes para evitar que se depositen residuos ajenos a la misma. Los contenedores permanecerán cerrados o cubiertos fuera del horario de trabajo, con el fin de evitar el depósito de restos ajenos a la obra y el derramamiento de los residuos.

El constructor deberá efectuar un estricto control documental, de modo que los transportistas y gestores de RCD presenten los vales de cada retirada y entrega en destino final. En el caso de que los residuos se reutilicen en otras obras o proyectos de restauración, se deberá aportar evidencia documental del destino final.

Se evitará la contaminación mediante productos tóxicos o peligrosos de los materiales plásticos, restos de madera, acopios o contenedores de escombros, con el fin de proceder a su adecuada segregación.

Los residuos que contengan amianto cumplirán los preceptos dictados por la legislación vigente sobre esta materia, así como la legislación laboral de aplicación. Para determinar la condición de residuos peligrosos o no peligrosos, se seguirá el proceso indicado en la Orden MAM/304/2002, Anexo II. Lista de Residuos. Punto 6.

10 VALORACIÓN DEL COSTE PREVISTO DE LA GESTIÓN DE LOS RESIDUOS DE DEMOLICIÓN.

El coste previsto de la gestión de los residuos se ha determinado a partir del volumen de los residuos de demolición contenidos en la tabla del apartado 5, "Estimación de la cantidad de los residuos que se generarán en la demolición del edificio".

La valoración del coste previsto de la gestión de los residuos, se detalla en el presupuesto del proyecto de demolición.

PRESUPUESTO DE EJECUCIÓN MATERIAL DE LA DEMOLICIÓN		
Cap.	Descripción	Importe
3	Gestión de residuos	1.013,60 €

11 PLANOS DE LAS INSTALACIONES PREVISTAS PARA EL ALMACENAMIENTO, MANEJO, SEPARACIÓN Y OTRAS OPERACIONES DE GESTIÓN DE LOS RESIDUOS DE DEMOLICIÓN.

Los planos de las instalaciones previstas para el almacenamiento, manejo, separación y, en su caso, otras operaciones de gestión de los residuos de demolición dentro de la obra, se adjuntan al presente estudio.

En los planos, se especifica la ubicación de:

- Las bajantes de escombros.
- Los acopios y/o contenedores de los distintos tipos de RCD.
- Los contenedores para residuos urbanos.

- La planta móvil de reciclaje "in situ", en su caso.
- Los materiales reciclados, como áridos, materiales cerámicos o tierras a reutilizar.
- El almacenamiento de los residuos y productos tóxicos potencialmente peligrosos, si los hubiere.

Estos PLANOS podrán ser objeto de adaptación al proceso de ejecución, organización y control de la obra, así como a las características particulares de la misma, siempre previa comunicación y aceptación por parte del Director de Obra y del Director de la Ejecución de la Obra.

En noviembre de 2019

EL PRODUCTOR DE RESIDUOS DE CONSTRUCCIÓN Y DEMOLICIÓN

I. PLAN DE DESAMANTADO

ÍNDICE:

1	1. CONSIDERACIONES PREVIAS: ANTECEDENTES, OBJETO Y CONTENIDO	3
1.1	Antecedentes.....	3
1.2	Objeto	3
1.3	Contenido del plan	3
2	INFORMACIÓN DE CARÁCTER GENERAL	4
2.1	Proyecto y emplazamiento.....	4
2.2	Agentes que intervienen en el proceso de desamiantado	4
2.3	Periodo de desamiantado	4
3	NORMATIVA APLICABLE A LOS TRABAJOS CON RIESGO DE EXPOSICIÓN AL AMIANTO	5
4	MEDIDAS A ADOPTAR EN LOS TRABAJOS DE DESAMIAANTADO	5
4.1	Medidas técnicas generales de prevención (Art. 6 del RD 396/2006)	5
4.2	Medidas organizativas (Art. 7 del RD 396/2006).....	6
4.3	Medidas de higiene personal y protección individual (Art. 9 del RD 396/2006)	6
4.4	Disposiciones específicas para determinadas actividades (Art. 10 del RD 396/2006).....	6
5	PLAN DE DESAMIAANTADO	7
5.1	Consideraciones previas a la elaboración del plan.....	7
5.2	Definición, clase y tipos de amianto.....	7
5.3	Identificación y localización de los materiales que contienen amianto.....	7
6	PLAN DE TRABAJO PARA LAS ACTIVIDADES CON RIESGO DE EXPOSICIÓN AL AMIANTO	8
6.1	Método de trabajo previsto en el plan.....	8
6.1.1	Material con amianto no friable.....	8
6.2	Medios de prevención y protección	8
6.2.1	Controles médicos	9
6.2.2	Equipos de protección individual	9
6.2.3	Mediciones en el ambiente de trabajo.....	9
6.3	Medidas de higiene personal: mantenimiento y limpieza	10
7	TRATAMIENTO DE LOS RESIDUOS QUE CONTIENEN AMIANTO	10
7.1	Recogida y embalaje.....	10
7.2	Transporte	11
7.3	Destino y depósito.....	11

1 1. CONSIDERACIONES PREVIAS: ANTECEDENTES, OBJETO Y CONTENIDO

1.1 Antecedentes

La regulación normativa relacionada con el amianto se inicia en España en los años 40, siendo obligatorio para las empresas, desde el año 1947, la realización de controles de los niveles de exposición de los trabajadores al amianto y a los materiales que lo contengan. La normativa básica al respecto fue el Reglamento sobre trabajos con riesgo de amianto, aprobado por la Orden ministerial de 31 de octubre de 1984, complementada posteriormente con otras normas equiparables a las existentes en los países de nuestro entorno europeo.

En la exposición de motivos del RD 396/2006, de 31 de marzo, quedan patentes los antecedentes legislativos respecto a la regulación de las disposiciones de seguridad y salud aplicables a los trabajos con riesgo de exposición al amianto y a los materiales que lo contengan.

"La Ley 31/1995, de 8 de noviembre, de Prevención de Riesgos Laborales, determina el cuerpo básico de garantías y responsabilidades preciso para establecer un adecuado nivel de protección de la salud de los trabajadores frente a los riesgos derivados de las condiciones de trabajo".

"Según el artículo 6 de la Ley citada en el párrafo anterior, son las normas reglamentarias las que deben ir concretando los aspectos más técnicos de las medidas preventivas, estableciendo las medidas mínimas que deben adoptarse para la adecuada protección de los trabajadores. Entre tales medidas se encuentran las destinadas a garantizar la protección de los trabajadores contra los riesgos derivados de la exposición al amianto durante el trabajo".

"Junto a la exigencia comunitaria, no se puede olvidar la necesidad de actualizar el Reglamento sobre trabajos con riesgo de amianto. La Orden de 31 de octubre de 1984 fue una norma adelantada a su tiempo, que introducía en el ámbito de los trabajos con amianto conceptos preventivos desconocidos en nuestra normativa, entonces denominada de seguridad e higiene: evaluación de riesgos, formación e información de los trabajadores, etc. Sin embargo, en los años transcurridos desde 1984, España se ha dotado de un marco jurídico sobre prevención equiparable al existente en los países de nuestro entorno europeo, y ello exige una actualización de las disposiciones sobre esta materia, adaptándolas a ese nuevo escenario".

En este contexto jurídico, entra en vigor el RD 396/2006, que regula las disposiciones de seguridad y salud aplicables a los trabajos con riesgo de exposición al amianto, estableciendo en su artículo 11 "Planes de trabajo", la obligatoriedad de elaborar un plan de trabajo por parte del empresario, antes del comienzo de cada actividad con riesgo de exposición al amianto.

1.2 Objeto

El presente plan tiene por objeto preservar la seguridad y salud de los operarios implicados en los trabajos de desamiantado, y de todas las personas que puedan verse afectadas durante el proceso.

1.3 Contenido del plan

El plan contiene la información de carácter general, las medidas y las disposiciones específicas, los métodos de trabajo y la descripción pormenorizada del proceso de desamiantado, que a continuación se detalla:

- Agentes que intervienen en el proceso de desamiantado.
- Datos de la obra y del emplazamiento.
- Medidas a adoptar en los trabajos de desamiantado
- Medidas técnicas generales de prevención.
- Medidas organizativas.
- Medidas de higiene personal y de protección individual.
- Disposiciones específicas para determinadas actividades.

- Especificaciones contenidas en el Plan de trabajo en relación a:
 - La previsión de la eliminación de los materiales que contengan amianto, antes de la demolición.
 - Las medidas que garanticen la seguridad y salud de los agentes intervinientes.
 - La descripción del trabajo a realizar.
 - Tipo de material a intervenir (si es friable o no friable).
 - La ubicación de la zona concreta de trabajo con presencia de amianto.
 - La fecha de inicio y la duración prevista del trabajo.
 - La relación nominal de los trabajadores implicados.
 - Los procedimientos a aplicar.
 - Las medidas preventivas para limitar la generación y dispersión de fibras de amianto.
 - Los equipos utilizados para la protección de los trabajadores.
 - Las medidas adoptadas para evitar la exposición de otras personas.
 - Las medidas destinadas a informar a los trabajadores sobre los riesgos existentes y las precauciones a adoptar.
 - Las medidas para la eliminación de los residuos, indicando la empresa gestora y el vertedero.
 - Los recursos preventivos de la empresa.
 - El procedimiento establecido para la evaluación y control del ambiente de trabajo.

2 INFORMACIÓN DE CARÁCTER GENERAL

2.1 Proyecto y emplazamiento

Proyecto de Derribo Av. de la Constitución, 194.

Av de la Constitución 194. 46019 Valencia, Valencia (Valencia)

2.2 Agentes que intervienen en el proceso de desamiantado

Promotor: Agrupación de Interés Urbanístico ámbito Agustín Lara

Contratista:

Autor del Plan de desamiantado: Arturo Palencia Lozano

Director de la ejecución de la obra:

Coordinador de seguridad y salud:

Empresa encargada del proceso de desamiantado: Listado de empresas registradas en la Comunidad Valenciana

Toda empresa dedicada a los trabajos con el amianto, tiene la obligación de estar inscrita en el Registro de Empresas con Riesgo de Amianto (RERA).

2.3 Periodo de desamiantado

Fecha prevista de inicio de los trabajos de desamiantado:

Duración estimada de los trabajos de retirada del amianto: 1 mes

3 **NORMATIVA APLICABLE A LOS TRABAJOS CON RIESGO DE EXPOSICIÓN AL AMIANTO**

RD 396/2006, de 31 de marzo, por el que se establecen las disposiciones mínimas de seguridad y salud aplicables a los trabajos con riesgo de exposición al amianto. (BOE num. 86, de 11 de abril).

Ley 10/1998, de 21 de abril, de Residuos. (BOE num. 96, de 22 de abril).

RD 374/2001, de 6 de abril, sobre la protección de la salud y seguridad de los trabajadores contra los riesgos relacionados con los agentes químicos durante el trabajo. (BOE num. 104, de 1 mayo).

RD 1627/1997, de 24 de octubre, por el que se establecen disposiciones mínimas de seguridad y salud en las obras de construcción. (BOE num. 256, de 25 de octubre).

RD 665/1997, de 12 de mayo, sobre protección de los trabajadores frente los riesgos relacionados con la exposición a agentes cancerígenos durante el trabajo. (BOE num. 124, de 24 de mayo).

RD 108/1991, de 1 de febrero, sobre prevención y reducción de la contaminación del medio ambiente producida por el amianto. (BOE num. 32, de 6 de febrero).

RD 1406/1989, de 10 de noviembre, por el que se imponen limitaciones a la comercialización y al uso de ciertas sustancias y preparados peligrosos. (BOE 278/1989, de 20 noviembre de 1989). Anexo II. Disposiciones especiales referentes al etiquetado de los productos que contengan amianto.

4 **MEDIDAS A ADOPTAR EN LOS TRABAJOS DE DESAMIANTADO**

4.1 **Medidas técnicas generales de prevención (Art. 6 del RD 396/2006)**

La exposición de los trabajadores a fibras procedentes del amianto o de materiales que lo contengan en el lugar de trabajo no superará en ningún caso el valor límite ambiental de exposición diaria (VLA-ED) de 0,1 fibras por centímetro cúbico, medida como una media ponderada en el tiempo para un periodo de ocho horas.

Para tal cometido, se aplicarán las siguientes medidas preventivas:

- Los procedimientos de trabajo se concebirán de tal forma que no produzcan fibras de amianto. Si ello resultara imposible, se procurará que no haya dispersión de fibras de amianto en el aire.
- Las fibras de amianto producidas se eliminarán en las proximidades del foco emisor, preferentemente mediante su captación por sistemas de extracción, en condiciones que no supongan un riesgo para la salud pública y el medio ambiente.
- Todos los locales y equipos utilizados se limpiarán y mantendrán eficazmente y con regularidad.
- El amianto o los materiales de los que se desprendan fibras de amianto o que lo contengan, se almacenarán y transportarán en embalajes cerrados apropiados, con etiquetas reglamentarias que indiquen su contenido.
- Los residuos y escombros de la demolición se agruparán y transportarán fuera del lugar de trabajo lo antes posible, en embalajes cerrados apropiados y con etiquetas que indiquen que contienen amianto. Posteriormente, esos desechos se tratarán con arreglo a la normativa aplicable sobre residuos peligrosos.

4.2 Medidas organizativas (Art. 7 del RD 396/2006)

El Contratista adoptará las medidas necesarias para que el número de trabajadores expuestos a fibras o a materiales que contengan amianto sea el mínimo posible, no permitiéndose la realización de horas extraordinarias.

En caso de que se sobrepase el umbral del VLA-ED de 0,1 fibras por centímetro cúbico para un periodo de ocho horas, se identificarán las causas y se tomarán lo antes posible las medidas adecuadas para remediar la situación. No se proseguirá el trabajo en la zona afectada hasta que no se compruebe la eficacia de dichas medidas, mediante una nueva evaluación del riesgo.

Los lugares donde se realicen dichas actividades estarán delimitados y señalizados mediante paneles y señales claramente visibles. Estas áreas no podrán ser accesibles a personas ajenas al trabajo y quedará prohibido beber, comer y fumar en las mismas.

4.3 Medidas de higiene personal y protección individual (Art. 9 del RD 396/2006)

Será responsabilidad del Contratista la adopción de las medidas necesarias para que los trabajadores con riesgo de exposición a amianto dispongan de:

- Instalaciones sanitarias apropiadas y adecuadas para su aseo personal, con un periodo de tiempo mínimo, dentro de la jornada laboral, de diez minutos antes de la comida y otros diez minutos antes de abandonar el trabajo.
- Ropa de protección apropiada o ropa especial adecuada, facilitada por el Contratista. Ésta será de uso obligatorio durante el tiempo de permanencia en las zonas en que exista exposición al amianto y necesariamente sustituida por la ropa de calle antes de abandonar el centro de trabajo. Del mismo modo, se responsabilizará del lavado y descontaminación de la ropa de trabajo, quedando prohibido que los trabajadores laven la ropa en su domicilio. Cuando contratase dichas operaciones con empresas especializadas, tendrá la obligación de asegurarse de que la ropa se envía en recipientes cerrados y etiquetados con las advertencias precisas.
- Instalaciones o lugares para guardar de manera separada la ropa de trabajo o de protección y la ropa de calle.
- Un lugar determinado para el almacenamiento adecuado de los equipos de protección. Se verificará que éstos se limpian con regularidad y se comprobará su buen funcionamiento, si fuera posible con anterioridad, y en todo caso después de cada utilización, reparando o sustituyendo los equipos defectuosos antes de un nuevo uso.

El coste de las medidas relativas a la seguridad y la salud en el trabajo establecidas no podrá recaer en modo alguno sobre los trabajadores.

4.4 Disposiciones específicas para determinadas actividades (Art. 10 del RD 396/2006)

Cuando se prevea la posibilidad de que se sobrepase el umbral del VLA-ED de 0,1 fibras por centímetro cúbico para un período de ocho horas, a pesar de utilizarse medidas técnicas preventivas tendentes a limitar el contenido de amianto en el aire, el Contratista adoptará las siguientes medidas complementarias:

- Los trabajadores recibirán un equipo de protección individual de las vías respiratorias apropiado y los demás equipos de protección individual que sean necesarios, velando el Contratista por el uso efectivo de los mismos.
- Se instalarán paneles de advertencia para indicar que es posible que se sobrepase el valor límite fijado.
- Se evitará la dispersión de polvo procedente del amianto o de materiales que lo contengan, fuera de los locales o lugares de acción.
- Se supervisará la correcta aplicación de los procedimientos de trabajo y de las medidas preventivas previstas, por una persona que cuente con los conocimientos, la cualificación y la experiencia necesarios en estas actividades y con la formación preventiva correspondiente como mínimo a las funciones del nivel básico.

5 PLAN DE DESAMANTADO

5.1 Consideraciones previas a la elaboración del plan

Antes del comienzo de cada trabajo con riesgo de exposición al amianto, el Contratista elaborará su correspondiente plan de trabajo, donde prevea que el amianto o los materiales que lo contengan se eliminarán antes de aplicar las técnicas de demolición y que se garantiza que no existen riesgos debidos a la exposición al amianto en el lugar de trabajo, una vez terminadas las obras de demolición o de retirada del amianto.

Para la elaboración del plan de trabajo serán consultados los representantes de los trabajadores, y será conocido por todos los agentes intervinientes, en especial por los trabajadores y recursos preventivos, que velarán por el cumplimiento del mismo.

El plan deberá estar aprobado por la Autoridad Laboral en los plazos y términos indicados en el artículo 12 "Tramitación de planes de trabajo" del RD 396/2006.

En caso de que el Contratista subcontrate con otros la realización de los trabajos de desamiantado, comprobará que dichos subcontratistas cuentan con el correspondiente plan de trabajo, que remitirán a la empresa principal o contratista, una vez aprobado por la autoridad laboral correspondiente.

5.2 Definición, clase y tipos de amianto

El amianto, también llamado asbesto, es un grupo de minerales metamórficos fibrosos, compuestos principalmente de silicatos de cadena doble.

Los minerales de asbesto poseen fibras largas y resistentes que se pueden separar, con suficiente flexibilidad como para ser entrelazadas y resistir altas temperaturas, características que lo han convertido en un material muy usado en la construcción.

Clases de amianto:

- Crisotilo
- Amosita
- Crocidolita
- Actinolita fibrosa
- Tremolita fibrosa
- Antofilita fibrosa

Los materiales que contienen amianto se dividen en dos grupos:

- Friables: Aquellos que pueden liberar fibras o partículas bajo el efecto de choques o vibraciones.
- No Friables: Aquellos que no liberan fibras o partículas por dichas causas.

5.3 Identificación y localización de los materiales que contienen amianto

Con anterioridad al comienzo de obras de demolición, el Contratista adoptará todas las medidas adecuadas para identificar los materiales que puedan contener amianto, reflejando su identificación en el Estudio Básico de Seguridad y Salud.

Los materiales que pueden contener amianto se encuentran localizados en los elementos del edificio que se resumen en la siguiente tabla:

Localización del amianto en la obra
Amianto no friable
Fibro cemento: Placas para cubiertas

Localización del amianto en la obra	
Amianto no friable	
Fibrocemento: Bajantes, tuberías y canalones	
Lugar donde se realizan los trabajos	Trabajos en exteriores (cerramiento y cubierta) Trabajos en interiores
Cantidad de amianto a manipular	35,000 m ³

6 PLAN DE TRABAJO PARA LAS ACTIVIDADES CON RIESGO DE EXPOSICIÓN AL AMIANTO

6.1 Método de trabajo previsto en el plan

El método de trabajo a adoptar estará en función del tipo de amianto, es decir, si es friable o no friable.

Se tomarán las siguientes medidas preventivas de carácter general para limitar la generación y dispersión de las fibras de amianto en el ambiente y la exposición de los trabajadores al amianto:

- Se manipulará el material durante el mínimo tiempo posible y con precaución.
- Se evitará la rotura o fragmentación del material con amianto.
- Las fibras de amianto producidas se eliminarán en las proximidades del foco emisor.
- Se evitará la dispersión de los materiales friables mediante técnicas de inyección con líquidos humectantes que penetren en toda la masa.
- Se utilizarán herramientas, preferentemente manuales, que generen la mínima cantidad de polvo.
- Se trabajará en húmedo, evitando la aplicación de presión de agua que pueda provocar la dispersión de fibras de amianto.
- Se trabajará con sistemas de extracción localizada de aire, usando filtros de alta eficacia para partículas.
- Los locales y equipos utilizados estarán en condiciones de poderse limpiar y mantener eficazmente, con regularidad.

6.1.1 Material con amianto no friable

Las superficies de los elementos de fibrocemento se impregnarán con una solución acuosa con líquido encapsulante, previa eliminación de las partículas superficiales con aspiradores que dispongan de filtros absolutos, con el fin de evitar la emisión de fibras por la rotura accidental o durante su traslado.

Se utilizarán equipos de pulverización a baja presión para evitar que las fibras de amianto se dispersen. El agua utilizada será debidamente filtrada antes de su vertido en la red general de alcantarillado.

Las placas de fibrocemento se colocarán sobre un palé para su mejor transporte, embalándose con un plástico suficientemente resistente para evitar su rotura. Aquellas que estén rotas o se rompan durante el desmontaje se humedecerán con una impregnación encapsulante, procediendo a su retirada manual con toda precaución, depositándolas en bolsas de polipropileno, que estarán claramente identificadas mediante el indicativo reglamentario del amianto.

Finalmente, se procederá a una inspección general para comprobar que no quedan restos de materiales con amianto, limpiándose la zona con un aspirador dotado de filtro absoluto.

6.2 Medios de prevención y protección

6.2.1 Controles médicos

Todos los operarios que intervengan en las operaciones de desamiantado tendrán que pasar por un reconocimiento médico específico (artículo 16 del RD 396/2006), para determinar, desde el punto de vista médico-laboral, su aptitud para los trabajos con riesgo por amianto.

Una vez finalizados los trabajos con amianto, el operario se someterá a reconocimientos médicos posteriores, con el fin de prevenir las consecuencias de las patologías latentes que produce el amianto.

6.2.2 Equipos de protección individual

En los trabajos de desamiantado se utilizarán los siguientes equipos de protección individual EPI:

Monos de trabajo: Serán flexibles, de tejido ligero que impida la adherencia de fibras, sin ningún tipo de bolsillo o abertura donde puedan acumularse partículas de amianto. Tendrán la clasificación de tipo 5 "impermeables a partículas", según la clasificación de indumentaria de protección contra contaminantes químicos.

Deben proporcionar buena resistencia al desgarrar, quedando cerrados en los tobillos y en los puños, provistos de capuchas y ajustados perfectamente a las polainas, guantes y mascarilla, mediante cinta adhesiva.

Podrán ser reutilizables cuando el lavado y la descontaminación de la ropa de trabajo la efectúen empresas especializadas, asegurándose que el envío se realiza en recipientes cerrados y etiquetados con las advertencias precisas.

Preferentemente se optará por la ropa desechable, que se tratará y eliminará como otro residuo contaminado.

Protección de manos: Guantes de látex o neopreno con extensión del brazo que quedará cubierto por el elástico de la manga del traje desechable.

Protección ocular: Gafas de protección ocular del tipo góndola, de visión panorámica, no empañables. El ajuste en la cara se realizará por medio del soporte del cristal.

Protección de pies: Botas de goma de seguridad con puntera y suela reforzada homologadas. El elástico del pantalón del traje cubrirá la parte alta de las botas.

Protectores respiratorios: Para interiores, se usarán máscaras que trabajan a presión positiva con aporte de aire previamente filtrado con filtros tipo P3. Para los trabajos en el exterior, mascarillas dotadas con filtro mecánico FFP3 o mascarillas con filtros tipo P3.

La utilización de equipos de protección individual de las vías respiratorias no podrá ser permanente, y su tiempo de utilización, para cada trabajador, se limitará al mínimo estrictamente imprescindible, sin que en ningún caso puedan superarse las 4 horas diarias. Se preverán las pausas pertinentes en función de la carga física y las condiciones climatológicas.

6.2.3 Mediciones en el ambiente de trabajo

Con objeto de que un operario no esté sometido a un valor de exposición diaria superior a 0,1 fibras por centímetro cúbico, medida como media ponderada en el tiempo de ocho horas, se realizará un recuento de fibras durante la ejecución de los trabajos, mediante la toma de muestras personales y estáticas, según el Anexo I del RDA 396/2006.

Las pruebas se realizarán en los lugares de trabajo donde pueda haber amianto, en el exterior de los lugares donde se trabaja con amianto y durante el proceso de retirada del amianto, para asegurar que el lugar de trabajo quede totalmente limpio de restos de amianto.

La toma de muestras y el análisis (recuento de fibras) se realizará preferentemente por el procedimiento descrito en el método MTA/MA-051 del Instituto Nacional de Seguridad e Higiene en el Trabajo, «Determinación de fibras de amianto y otras fibras en aire. Método del filtro de membrana/microscopía óptica de contraste de fases», según el método recomendado por la Organización Mundial de la Salud en 1997.

6.3 Medidas de higiene personal: mantenimiento y limpieza

En caso de trabajos con amiantos friables, se dispondrá de unidades de descontaminación, que estarán formadas por tres zonas perfectamente diferenciadas. La primera estará compuesta por una taquilla destinada a la ropa de calle "vestuario limpio", en la segunda o "vestuario sucio", se dispondrá de recipientes adecuados para la recogida de ropa y equipos de protección individual (EPI) usados que se considerarán residuos, y la tercera zona, que quedará entre ambas, la constituirá un aseo con ducha equipada con agua caliente sanitaria y un filtro especial para el agua.

Todos los vestuarios dispondrán de un sistema de aspiradores portátiles, sistemas de extracción del aire con filtros y sistema de filtración de aire.

Los protectores respiratorios (EPI) se quitarán en la ducha, una vez se haya procedido a su limpieza.

Las características de los equipos y materiales utilizados quedarán adecuadamente documentadas.

7 TRATAMIENTO DE LOS RESIDUOS QUE CONTIENEN AMIANTO

Los residuos con amianto se clasifican según el Catálogo Europeo de Residuos (Orden MAM/304/2002), entre los que figuran los que se utilizan en la construcción:

- 17 06 01 Materiales de aislamiento que contienen amianto.
- 17 06 01 Materiales de construcción que contienen amianto.

Todos ellos clasificados como residuos peligrosos y a los que les será de aplicación la Ley 10/98 de Residuos, BOE 96, por lo que se adoptarán las siguientes medidas de carácter general para la eliminación de los residuos:

- Los residuos de amianto se recogerán de forma separada e independiente, almacenándose y transportándose fuera del lugar de trabajo lo antes posible.
- Se almacenarán y transportarán en embalajes cerrados apropiados, con etiquetas indicativas de su contenido.
- Todo material desechable utilizado en los trabajos de desamiantado tendrá la consideración de residuo de amianto.

7.1 Recogida y embalaje

Se recogerán separándolos de otro tipo de residuos en origen, en embalajes apropiados al tipo de material de amianto.

Se embalará con material plástico de suficiente resistencia mecánica, que se flejará adecuadamente sobre palets homologados de madera.

Los fragmentos de fibrocemento y otros residuos de amianto, se recogerán en sacos especiales de polipropileno, con asas, provistos de bolsa interior.

Los embalajes se señalizarán con etiquetas que indiquen que contienen amianto, de acuerdo con el Anexo II del RD 1406/1989, según la figura:



7.2 Transporte

Se transportarán cerrados y limpios, sin restos de residuos, de acuerdo con la normativa específica sobre transporte de residuos peligrosos.

El transportista estará inscrito en el registro de empresas con riesgo de amianto (RERA) y autorizado por el órgano competente en materia medioambiental de la Comunidad Autónoma correspondiente.

7.3 Destino y depósito

Se depositarán de acuerdo con los criterios del órgano competente en materia medioambiental de la Comunidad Autónoma correspondiente, en vertederos de residuos peligrosos, o en vertederos de residuos no peligrosos que cumplan las condiciones establecidas por la normativa vigente en la materia.

Se verificará por parte del Contratista que el destino de los residuos de amianto es un vertedero autorizado gestionado por un gestor autorizado.