














Llegenda

-  LIMIT DE CLASSES DE SÒL
-  LIMIT D'ÀMBIT DE PLANEJAMENT DE DESENVOLUPAMENT
-  SENTIT ASCENDENT CALÇADA
-  ALINEACIONS
-  COTA FINAL CALÇADA
-  TIPUS D'ILLA
-  NUMERO D'ILLA
-  NUMERO DE PARCEL·LA
-  INCREMENT SUPERFICIE EDIFICABILITAT, COEFICIENT D'EDIFICABILITAT, EDIFICABILITAT
-  LIMIT DE PARCEL·LA DINS D'ILLA
-  NOVA CONSTRUCCIO
-  ESPAI LLIURE APARCAMENTS
-  EDIFICACIO EXISTENT I AMPLIACIO (PART DE PARCEL·LA OCUPABLE EN IL·LES TIPUS A)

PLA ESPECIAL DE DESENVOLUPAMENT DEL SISTEMA D'EQUIPAMENT COMUNITARI I CENTRES PUBLICS

UNIVERSITAT POLITÈCNICA

ORDENACIÓ

TIPOLOGIA: ALINEACIONS RASANTS I EDIFICABILITAT

ESCALA: 1:2000

NUMERO: 6

VEGETES TU I MEDITERRANEA S.L.

ANGEL MARTINEZ BAJO

VICTOR TERNA CASERNA

ALFREDO PUIG FABIANER

ARMANDO LLOPIS ALONSO

JUAN M. MARTINEZ SEGU

JAVIER MONYER GILLER

ANTONIO PUIGAZO GARRIGA

DOCUMENT D'APROVACIÓ PROVISIONAL