



1-IGLESIA EL AVE MARÍA
BIEN DE RELEVANCIA LOCAL
RECURSO PAISAJÍSTICO DE INTERÉS CULTURAL



2-CHALET DE PANACH (BIBLIOTECA PÚBLICA TEODORO LLORENTE)
ELEMENTO PROTEGIDO DE USO DOTACIONAL
(PLAN GENERAL VIGENTE)

 DELIMITACIÓN DEL ÁMBITO DE ACTUACIÓN

 CUENCA VISUAL DEFINITIVA

 RECURSOS PAISAJÍSTICOS DE INTERÉS CULTURAL
Y ELEMENTOS PROTEGIDOS DE USO DOTACIONAL

 PUNTO DE OBSERVACIÓN

**ESTUDIO DE INTEGRACIÓN PAISAJÍSTICA
MODIFICACIÓN DEL PLAN GENERAL DE VALENCIA
ALINEACIONES COLEGIO EL AVE MARÍA**

PROMOTOR: INSTITUTO DE LAS RELIGIOSAS OPERARIAS DEL DIVINO MAESTRO - AVEMARIANAS

ARQUITECTOS :

PLANO :

FECHA :
FEBRERO 2012

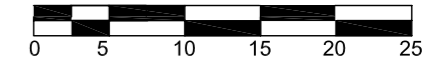
**LOCALIZACIÓN DE LOS RECURSOS
PAISAJÍSTICOS**

ESCALA :
1/500

EMPLAZAMIENTO : CALLE SENDA SECANET, S/N
BENIMÁMET - VALENCIA

PLANO Nº :

ESCALA GRÁFICA :



CP2

JOSÉ H. GARRIDO PÉREZ
ÁNGEL ABAD MELIS