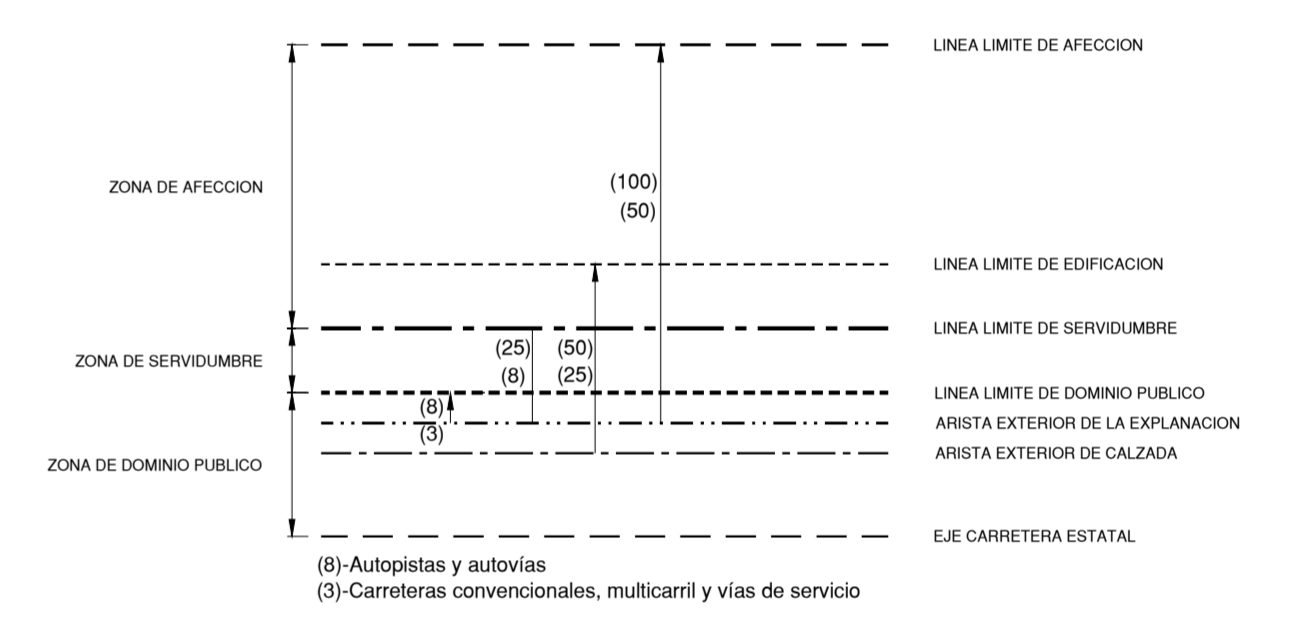
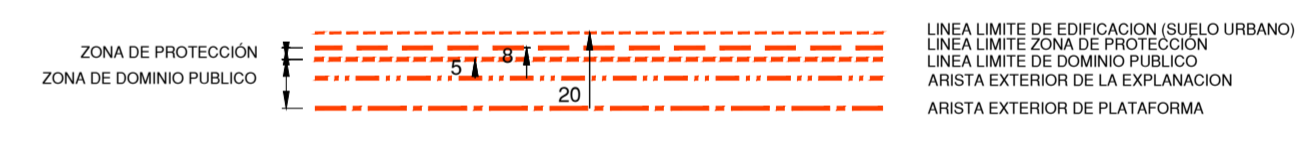


SECTOR "FUENTE SAN LUIS" (Sup.: 422.849,92 m<sup>2</sup>)

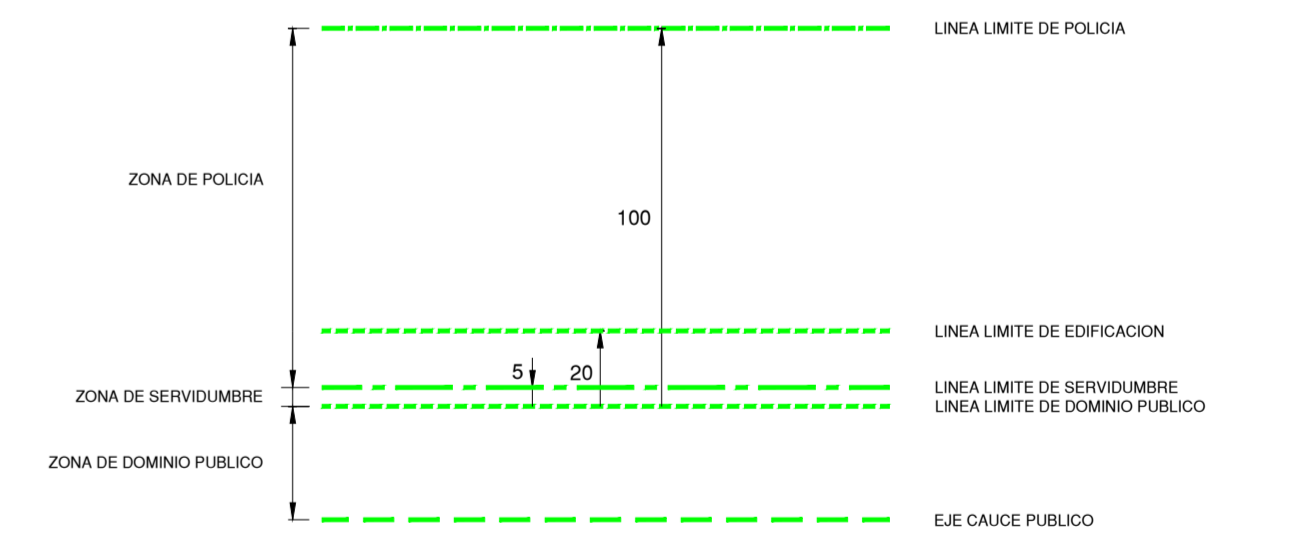
**AFECCIONES DE CARRETERAS**



**AFECCIONES DE FERROCARRILES**



**AFECCIONES EN MATERIA DE AGUAS**



**MODIFICACIÓN DEL PLAN PARCIAL "FUENTE SAN LUIS" DE CARÁCTER ESTRUCTURAL: TORRES DE A.T. (VALENCIA)**

PLANO		AFECCIONES DE LA LEGISLACIÓN ESTATAL	
PROMOTOR	PROALIVAL 2016, S.A.	CÓDIGO EXPTE:	MPP-5/19
ESCALA	1/2.000	FECHA	Septiembre de 2020
C/ Aragón Miro, 5 - 46010 - Valencia Telf.: 963.935.446 E-mail: correo@pnhurbeo.com		<b>7</b> NÚMERO	

El presente documento es copia de su original, del que es autor el arquitecto D. Alejandro Escribano Beltrán. Su utilización total o parcial, así como cualquier reproducción o cesión o terceros, requerirá la previa autorización expresa de su autor, quedando en todo caso prohibido cualquier modificación unilateral del mismo.