

DESOCUPACIÓ I CONTRACTACIÓ A LA CIUTAT DE VALÈNCIA

Agost de 2020

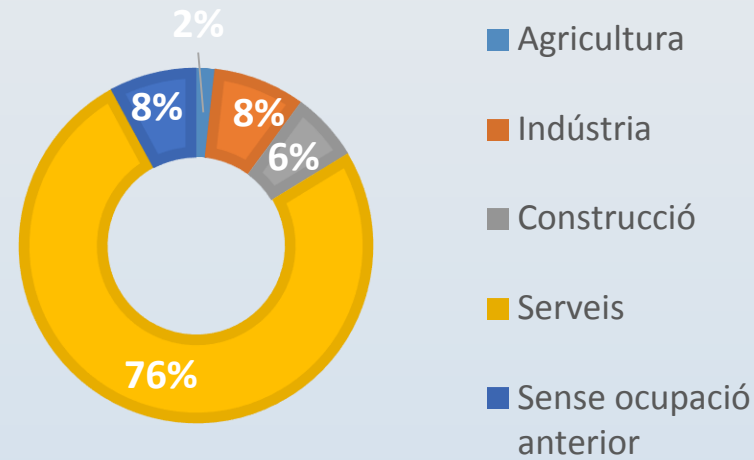


AJUNTAMENT DE VALÈNCIA
OFICINA D'ESTADÍSTICA

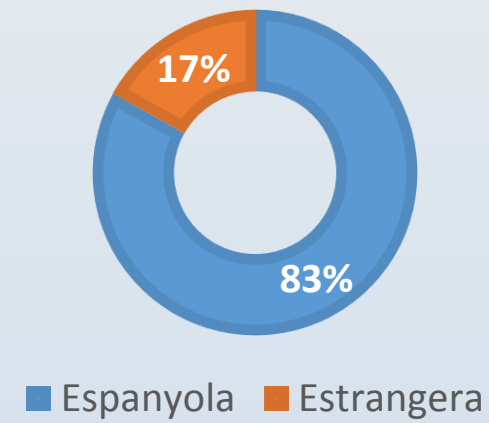
Evolució de la desocupació registrada

| | Desocupació registrada | Variació mensual | Variació anual |
|-----------------------|---|------------------|----------------|
| València | 65.813 | +1,1% | +21,3% |
| | 706 persones desocupades més que al mes anterior | | |
| Prov. València | 216.522 | +1,5% | +18,4% |
| C. Valenciana | 440.708 | +1,3% | +20,7% |
| Espanya | 3.802.814 | +0,8% | +24,0% |

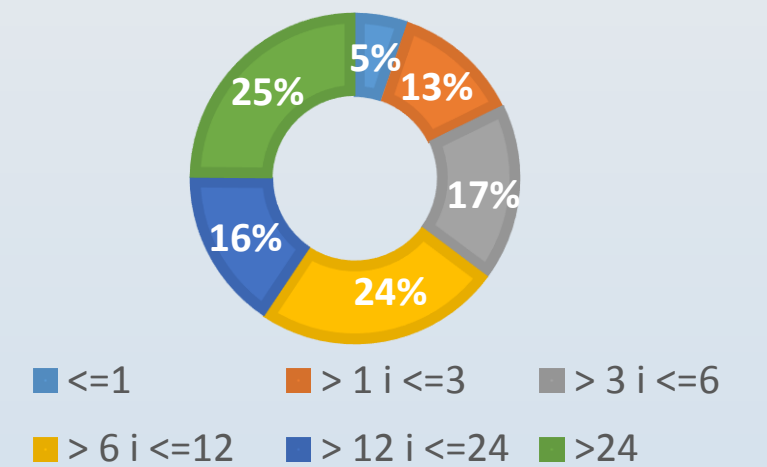
Desocupació registrada segons sector econòmic



Desocupació registrada segons nacionalitat



Desocupació registrada segons temps d'inscripció (mesos)



Evolució de la contractació registrada

| | Contractació registrada | Variació mensual | Variació anual |
|-----------------------|-------------------------|------------------|----------------|
| València | 23.051 | -22,2% | -20,6% |
| Prov. València | 57.116 | -29,6% | -18,6% |
| C. Valenciana | 102.269 | -33,0% | -22,8% |
| Espanya | 1.118.663 | -27,2% | -26,4% |

6.586 contractes registrats menys que al mes anterior

Persones aturades i contractades segons sexe i edat

| | Sexe | | Edat | | |
|--------------------------|--------|--------|----------|------------|----------|
| | M | F | <25 anys | 25-44 anys | >44 anys |
| Persones aturades | 38.126 | 27.687 | 5.600 | 26.896 | 33.317 |
| Contractes | 10.049 | 13.002 | 4.377 | 13.798 | 4.876 |

Contractes registrats segons tipus de contracte i de jornada laboral

