



Ejecuciones trimestrales de las Entidades Locales. Trimestre 2 - Ejercicio 2019















Entidad Local: **17-46-250-AV-009** **P. Universidad Popular** (21540) v.1.0.10-

10.34.251.73

Formularios disponibles

Datos presupuesto actualizado y ejecución

F.1.1.1 Resumen Clasificación Económica		
F.1.1.2 Desglose de Ingresos corrientes		
F.1.1.3 Desglose de Ingresos de capital y financieros		
F.1.1.4 Desglose de Gastos corrientes		
F.1.1.5 Desglose de Operaciones de capital y financieras		
F.1.1.8 Remanente de Tesorería		
F.1.1.9 Calendario y Presupuesto Tesorería		
F.1.1.12 Dotación de plantillas y retribuciones		
F.1.1.13 Deuda viva y vencimiento mensual previsto en próximo trimestre		<input checked="" type="checkbox"/>
F.1.1.14 Perfil de vencimiento de la deuda en los próximos 10 años		<input checked="" type="checkbox"/>
F.1.1.16 Pasivos Contingentes		<input checked="" type="checkbox"/>

F.1.1.17 Beneficios fiscales y su impacto en la recaudación		<input checked="" type="checkbox"/>
F.1.1.18 Préstamos morosos		<input checked="" type="checkbox"/>
Anexos información (formularios requeridos por la IGAE)		
F.1.1.B1 Ajustes Informe de Evaluacion para relacionar Ingresos/Gastos con normas SEC		
F.1.1.B2.1 Detalle de las inversiones financieramente sostenibles (DA 6 LO 2/2012 y DA 16ª TRLRHL)		
Anexo IA1 Intereses y rendimientos devengados en el ejercicio (gastos)		<input type="checkbox"/>
Anexo IA4 Avals de la Entidad		<input checked="" type="checkbox"/>
Anexo IA5 Flujos internos		<input checked="" type="checkbox"/>
Anexo IB1 Ventas de acciones y participaciones		<input checked="" type="checkbox"/>
Anexo IB3 Adquisición de acciones y participaciones		<input checked="" type="checkbox"/>
Anexo IB4 Operaciones atípicas		<input checked="" type="checkbox"/>
Anexo IB5 Movimientos cuenta "Acreedores por operaciones devengadas"		<input checked="" type="checkbox"/>
Anexo IB9 Movimientos de la cuenta "Acreedores por devolución de ingresos"		<input type="checkbox"/>
Anexo IB10 Intereses y rendimientos devengados (ingresos)		<input checked="" type="checkbox"/>
Anexo IB12 Detalle de gastos financiados con fondos de la UE o de otras AAPP		<input checked="" type="checkbox"/>

Observaciones de la Intervención a la información que se comunica:





Ejecuciones trimestrales de las Entidades Locales. Trimestre 2 - Ejercicio 2019

Entidad Local: **17-46-250-AV-009**

P. Universidad Popular

(21540) v.1.0.10-

10.34.251.73

Atención: recuerde que los cambios que haga aquí pueden afectar a otros formularios, como por ejemplo el Calendario y Presupuesto de tesorería.

F.1.1.1 Resumen Clasificación Económica

(Unidad: Euros)

No olvide pulsar "Enviar" antes de abandonar el formulario

VOLVER

IMPRIMIR

INGRESOS		Ejercicio Corriente			Ejercicios cerrados	Estimación Derechos Reconocidos Netos a 31-12-2019	Desviación (B)/(A)-1	Observaciones
		Previsiones iniciales Presupuesto 2019	(A) Estimación Previsiones definitivas al final de ejercicio (1)	(B) Derechos Reconocidos Netos (2)	Recaudación Líquida (2)	Recaudación Líquida (2)		
1	Impuestos directos							
2	Impuestos indirectos							
3	Tasas y otros ingresos	500.001,00	500.001,00	17.722,81	17.722,81	0,00	35.401,00	-0,96
4	Transferencias corrientes	4.801.000,00	4.801.000,00	4.801.000,00	1.347.401,38	1.587.589,73	4.801.000,00	0,00
5	Ingresos patrimoniales	1,00	1,00	0,00	0,00	0,00	0,00	-1,00
6	Enajenación de inversiones reales							

7	Transferencias de capital								
8	Activos financieros	20.000,00	20.000,00	2.163,24	963,24	0,00	4.326,48	-0,89	
9	Pasivos financieros								
Total Ingresos		5.321.002,00	5.321.002,00	4.820.886,05	1.366.087,43	1.587.589,73	4.840.727,48	-2,85	

		Ejercicio Corriente				Ejercicios cerrados	Estimación Obligaciones Reconocidas Netas a 31-12-2019	Desviación (B)/(A)-1	Observaciones
GASTOS		Créditos iniciales Presupuesto 2019	(A) Estimación Créditos definitivos al final de ejercicio (1)	(B) Obligaciones Reconocidas Netas (2)	Pagos Liquidos (2)	Pagos Liquidos (2)			
1	Gastos de personal	4.515.651,07	4.515.651,07	1.960.294,91	1.960.294,91	0,00	3.907.647,01	-0,57	
2	Gastos en bienes corrientes y servicios	695.349,93	695.349,93	232.431,66	232.431,66	2.459,45	461.544,58	-0,67	
3	Gastos financieros	3.000,00	3.000,00	14,71	14,71	0,00	29,42	-1,00	
4	Transferencias corrientes	3.000,00	3.000,00	2.600,00	2.600,00	0,00	3.000,00	-0,13	
5	Fondo de contingencia y Otros imprevistos								
6	Inversiones reales	84.001,00	84.001,00	0,00	0,00	0,00	0,00	-1,00	
7	Transferencias de capital	0,00	0,00	0,00	0,00	338.994,01	0,00		
8	Activos financieros	20.000,00	20.000,00	1.716,85	1.716,85	0,00	3.433,70	-0,91	
9	Pasivos financieros								
Total Gastos		5.321.002,00	5.321.002,00	2.197.058,13	2.197.058,13	341.453,46	4.375.654,71	-4,25	

(1) Estimación Provisiones definitivas al final ejercicio - Presupuesto actualizado , incluyendo las modificaciones ya tramitadas y/o previstas tramitar hasta final de ejercicio

(2) Datos de ejecución acumulados a final del trimestre vencido

No olvide pulsar "Enviar" antes de abandonar el formulario

VOLVER

IMPRIMIR



Ejecuciones trimestrales de las Entidades Locales. Trimestre 2 - Ejercicio 2019

Entidad Local: (21540) v.1.0.10-

10.34.251.73

F.1.1.2 Desglose de Ingresos corrientes

Comunicación ejecución trimestral correspondiente al 2º trimestre del ejercicio 2019

(Unidad: Euros)

No olvide pulsar "Enviar" antes de abandonar el formulario

VOLVER

IMPRIMIR

Los totales coinciden con la Económica.

Desglose de los ingresos corrientes		Ejercicio Corriente				Ejercicios cerrados
		Previsiones iniciales Presupuesto 2019	Estimación Previsiones definitivas al final de ejercicio (1)	Derechos Reconocidos Netos (2)	Recaudación Líquida (2)	Recaudación Líquida (2)
1	IMPUESTOS DIRECTOS	0,00	0,00	0,00	0,00	0,00
<input type="checkbox"/>	10 Impuesto sobre la Renta					
	100 Impuestos sobre la Renta de las Personas Físicas					
	101 Impuesto sobre Sociedades					
	102 Impuesto sobre la Renta de No Residentes					
<input type="checkbox"/>	11 Impuestos sobre el capital					
	110 Impuesto sobre Sucesiones y Donaciones					
	111 Impuesto sobre Patrimonio					

	112	Impuesto sobre Bienes Inmuebles. Bienes Inmuebles de Naturaleza Rústica.						
	113	Impuesto sobre Bienes Inmuebles. Bienes inmuebles de Naturaleza Urbana.						
	114	Impuesto sobre Bienes Inmuebles. Bienes Inmuebles de características especiales.						
	115	Impuesto sobre Vehículos de Tracción Mecánica						
	116	Impuesto sobre Incremento del Valor de los Terrenos de Naturaleza Urbana						
	117	Impuesto sobre viviendas desocupadas						
<input type="checkbox"/>	13	Impuesto sobre las Actividades Económicas						
	130	Impuesto sobre Actividades Económicas						
<input type="checkbox"/>	16	Recargos sobre impuestos directos del Estado y de la Comunidad Autónoma						
	160	Sobre impuestos del Estado						
	161	Sobre impuestos de la Comunidad Autónoma						
<input type="checkbox"/>	17	Recargos sobre impuestos directos de otros entes locales						
	170	En el Impuesto sobre Bienes Inmuebles						
	171	Recargo provincial en el Impuesto sobre Actividades Económicas						
	179	Otros recargos sobre impuestos directos de otros entes locales.						
		18 Impuestos directos extinguidos						
		19 Otros impuestos directos						
	2	IMPUESTOS INDIRECTOS	0,00	0,00	0,00	0,00	0,00	0,00
<input type="checkbox"/>	21	Impuestos sobre el Valor Añadido						
	210	Impuesto sobre el Valor Añadido						
<input type="checkbox"/>	22	Sobre consumos específicos						
		220 Impuestos Especiales						
	220.00	Impuesto sobre el alcohol y bebidas derivadas						
	220.01	Impuesto sobre la cerveza						
	220.02	Impuesto sobre el vino y bebidas fermentadas						
	220.03	Impuesto sobre las labores del tabaco						
	220.04	Impuesto sobre hidrocarburos						
	220.05	Impuesto sobre determinados medios de transporte						
	220.06	Impuesto sobre productos intermedios						
	220.07	Impuesto sobre la energía						

		220.08	Impuesto sobre ventas minoristas de hidrocarburos						
		220.09	Exacción sobre la gasolina						
<input type="checkbox"/>	26	Recargos sobre impuestos indirectos del Estado y de la Comunidad Autónoma.							
		260	Sobre impuestos del Estado						
		261	Sobre impuestos de la Comunidad Autónoma						
<input type="checkbox"/>	27	Recargos sobre impuestos indirectos de otros entes locales.							
		270	Sobre impuestos de otros entes locales						
		28 Impuestos indirectos extinguidos							
<input type="checkbox"/>	29	Otros impuestos indirectos							
		290	Impuesto sobre construcciones, instalaciones y obras						
		291	Impuesto sobre gastos suntuarios (Cotos de caza y pesca)						
		292	Arbitrio sobre importaciones y entregas de mercancías en Canarias (AIEM)						
		293	Impuesto general indirecto canario (IGIC)						
		294	Impuesto sobre la producción, los servicios y la importación (IPSI) de Ceuta y Melilla						
		295	Impuesto sobre primas de seguros						
		296	Impuesto sobre transmisiones patrimoniales y actos jurídicos documentados						
		299	Otros Impuestos indirectos						
	3	TASAS Y OTROS INGRESOS			500.001,00	500.001,00	17.722,81	17.722,81	0,00
<input type="checkbox"/>	30	Tasas por la prestación de servicios públicos básicos.							
		300	Servicio de abastecimiento de agua						
		301	Servicio de alcantarillado						
		302	Servicio de recogida de basuras						
		303	Servicio de tratamiento de residuos						
		304	Canon de saneamiento						
		309	Otras tasas por prestación de servicios básicos.						
<input type="checkbox"/>	31	Tasas por la prestación de servicios públicos de carácter social y preferente.							
		310	Servicios hospitalarios						
		311	Servicios asistenciales						
		312	Servicios educativos						
		313	Servicios deportivos						
		319	Otras tasas por prestación de servicios de carácter preferente.						

[-]	32 Tasas por la realización de actividades de competencia local					
	320 Licencias de caza y pesca					
	321 Licencias urbanísticas					
	322 Cédulas de habitabilidad y licencias de primera ocupación					
	323 Tasas por otros servicios urbanísticos					
	324 Tasas sobre el juego					
	325 Tasa por expedición de documentos.					
	326 Tasa por retirada de vehículos.					
	329 Otras tasas por la realización de actividades de competencia local					
[-]	33 Tasas por la utilización privativa o el aprovechamiento especial del dominio público local					
	330 Tasa de estacionamiento de vehículos					
	331 Tasa por entrada de vehículos					
	332 Tasa por utilización privativa o aprovechamiento especial por empresas explotadoras de servicios de suministros.					
	333 Tasa por utilización privativa o aprovechamiento especial por empresas explotadoras de servicios de telecomunicaciones.					
	334 Tasa por apertura de calas y zanjas					
	335 Tasa por ocupación de la vía pública con terrazas					
	336 Tasa por ocupación de la vía pública con suspensión temporal del tráfico rodado.					
	337 Tasas por aprovechamiento del vuelo					
	338 Compensación de Telefónica de España S.A.					
	339 Otras tasas por utilización privativa del dominio público					
[-]	34 Precios públicos	500.000,00	500.000,00	17.700,00	17.700,00	0,00
	340 Servicios hospitalarios					
	341 Servicios asistenciales					
	342 Servicios educativos	500.000,00	500.000,00	17.700,00	17.700,00	0,00
	343 Servicios deportivos					
	344 Entradas a museos, exposiciones, espectáculos.					
	345 Servicio de transporte público urbano					
	349 Otros precios públicos.					
[-]	35 Contribuciones especiales					
	350 Para la ejecución de obras					
	351 Para el establecimiento o ampliación de servicios					

	36 Ventas					
<input type="checkbox"/>	38 Reintegros de operaciones corrientes					
	380 Reintegro de avales					
	389 Otros reintegros de operaciones corrientes					
<input type="checkbox"/>	39 Otros ingresos	1,00	1,00	22,81	22,81	0,00
	391 Multas					
	391.00 Multas por infracciones urbanísticas					
	391.10 Multas por infracciones tributarias y análogas					
	391.20 Multas por infracciones de la Ordenanza de circulación.					
	391.90 Otras multas y sanciones					
	392 Recargos del periodo ejecutivo y por declaración extemporánea sin requerimiento previo					
	392.00 Recargos por declaración extemporánea sin requerimiento previo					
	392.10 Recargo ejecutivo					
	392.11 Recargo de apremio					
	393 Intereses de demora					
	394 Prestación personal					
	395 Prestación de transporte					
	396 Ingresos por actuaciones de urbanización					
	396.00 Canon de urbanización					
	396.10 Cuotas de urbanización					
	397 Aprovechamientos urbanísticos					
	397.00 Canon por aprovechamientos urbanísticos					
	397.10 Otros ingresos por aprovechamientos urbanísticos					
	398 Indemnizaciones de seguros de no vida					
	399 Otros ingresos diversos	1,00	1,00	22,81	22,81	0,00
4	TRANSFERENCIAS CORRIENTES	4.801.000,00	4.801.000,00	4.801.000,00	1.347.401,38	1.587.589,73
	40 De la Administración General de la Entidad Local.	4.801.000,00	4.801.000,00	4.801.000,00	1.347.401,38	1.587.589,73
	41 De Organismos Autónomos de la Entidad Local.					
<input type="checkbox"/>	42 De la Administración del Estado.					
	420 De la Administración General del Estado.					
	420.00 Participación en los Tributos del Estado					
	420.10 Fondo Complementario de Financiación					

		420.20	Compensación por beneficios fiscales					
		420.90	Otras transferencias corrientes de la Administración General del Estado.					
		421	De Organismos Autónomos y agencias estatales.					
		421.00	Del Servicio Público de Empleo Estatal					
		421.90	De otros Organismos Autónomos y Agencias.					
		422	De fundaciones estatales.					
		423	De sociedades mercantiles estatales, entidades públicas empresariales y otros organismos públicos.					
		423.00	De Loterías y Apuestas del Estado					
		423.90	De otras sociedades mercantiles estatales, entidades públicas empresariales y organismos públicos					
		43	De la Seguridad Social.					
<input type="checkbox"/>		44	De entes públicos y sociedades mercantiles de la Entidad local.					
		440	De entes públicos					
		441	De sociedades mercantiles					
<input type="checkbox"/>		45	De Comunidades Autónomas					
		450	De la Administración General de las Comunidades Autónomas					
		450.00	Participación en tributos de la Comunidad Autónoma					
		450.01	Otras transferencias incondicionadas					
		450.02	Transferencias corrientes en cumplimiento de convenios suscritos con la Comunidad Autónoma en materia de Servicios Sociales y Políticas de Igualdad.					
		450.30	Transferencias corrientes en cumplimiento de convenios suscritos con la Comunidad Autónoma en materia de Educación.					
		450.50	Transferencias corrientes en cumplimiento de convenios suscritos con la Comunidad Autónoma en materia de Empleo y Desarrollo local.					
		450.60	Otras transferencias corrientes en cumplimiento de convenios suscritos con la Comunidad Autónoma.					
		450.80	Otras subvenciones corrientes de la Administración General de la Comunidad Autónoma.					
		451	De Organismos Autónomos y agencias de las Comunidades Autónomas.					
		452	De fundaciones de las Comunidades Autónomas					
		453	De sociedades mercantiles, entidades públicas empresariales y otros organismos públicos dependientes de las Comunidades Autónomas.					
<input type="checkbox"/>		46	De Entidades Locales					

	461	De Diputaciones, Consejos o Cabildos					
	462	De Ayuntamientos					
	463	De Mancomunidades					
	464	De Áreas Metropolitanas					
	465	De Comarcas					
	466	De Entidades que agrupen Municipios					
	467	De Consorcios					
	468	De Entidades locales Menores					
	47	De Empresas privadas					
	48	De familias e instituciones sin fines de lucro					
<input type="checkbox"/>	49	Del exterior					
	490	Del Fondo Social Europeo					
	491	Del Fondo de Desarrollo Regional					
	492	Del Fondo de Cohesión					
	493	Del Fondo Europeo Agrícola de Garantía (FEAGA)					
	494	Del Fondo Europeo Agrícola de Desarrollo Rural (FEADER)					
	495	Del FEOGA-Orientación					
	496	Del Fondo Europeo de la Pesca (FEP)					
	497	Otras transferencias de la Unión Europea.					
	499	Otras transferencias del exterior, excluyendo la Unión Europea.					
	5	INGRESOS PATRIMONIALES	1,00	1,00	0,00	0,00	0,00
<input type="checkbox"/>	50	Intereses de títulos y valores					
	500	Del Estado					
	501	De Organismos Autónomos y agencias.					
	504	De sociedades mercantiles estatales, entidades públicas empresariales y otros organismos públicos					
	505	De Comunidades Autónomas					
	506	De Entidades locales					
	507	De empresas privadas					
<input type="checkbox"/>	51	Intereses de anticipos y préstamos concedidos					
	511	A Organismos Autónomos y agencias.					
	514	A sociedades mercantiles, entidades públicas empresariales y otros organismos públicos					
	518	A familias e instituciones sin ánimo de lucro					

		52 Intereses de depósitos		1,00	1,00	0,00	0,00	0,00	0,00
	<input type="checkbox"/>	53 Dividendos y participación beneficios							
		531 De Organismos Autónomos y agencias.							
		534 De Sociedades mercantiles, entidades públicas empresariales y otros organismos públicos.							
		534.00 De sociedades y entidades dependientes de las entidades locales							
		534.10 De sociedades y entidades no dependientes de las entidades locales							
		537 De empresas privadas							
	<input type="checkbox"/>	54 Rentas de bienes inmuebles							
		541 Arrendamientos de fincas urbanas							
		542 Arrendamientos de fincas rústicas							
		544 Censos							
		549 Otras rentas de bienes inmuebles							
	<input type="checkbox"/>	55 Productos de concesiones y aprovechamientos especiales							
		550 De concesiones administrativas con contraprestación periódica							
		551 De concesiones administrativas con contraprestación no periódica							
		552 Derecho de superficie con contraprestación periódica							
		553 Derecho de superficie con contraprestación no periódica							
		554 Aprovechamientos agrícolas y forestales							
		554.00 Producto de explotaciones forestales							
		554.10 Fondo de mejora de montes							
		555 Aprovechamientos especiales con contraprestación							
		559 Otras concesiones y aprovechamientos							
	<input type="checkbox"/>	59 Otros ingresos patrimoniales							
		591 Beneficios por realización de inversiones financieras							
		592 Ingresos por operaciones de intercambio financiero							
		599 Otros ingresos patrimoniales							
		TOTAL INGRESOS DE OPERACIONES CORRIENTES		5.301.002,00	5.301.002,00	4.818.722,81	1.365.124,19	1.587.589,73	

(1) Estimación Previsiones definitivas al final ejercicio - Presupuesto actualizado, incluyendo las modificaciones ya tramitadas y/o previstas tramitar hasta final de ejercicio.

(2) Datos de ejecución acumulados a final del trimestre vencido

Los totales coinciden con la Económica.

No olvide pulsar "Enviar" antes de abandonar el formulario

VOLVER

IMPRIMIR



Ejecuciones trimestrales de las Entidades Locales. Trimestre 2 - Ejercicio 2019

Entidad Local: (21540) v.1.0.10-

10.34.251.73

F.1.1.3 Desglose de Ingresos de capital y financieros

Comunicación ejecución trimestral correspondiente al 2º trimestre del ejercicio 2019

(Unidad: Euros)

No olvide pulsar "Enviar" antes de abandonar el formulario

VOLVER

IMPRIMIR

Los totales coinciden con la Económica.

Desglose de los ingresos de operaciones de capital y financieras		Ejercicio Corriente				Ejercicios cerrados
		Previsiones iniciales Presupuesto 2019	Estimación Previsiones definitivas al final de ejercicio (1)	Derechos Reconocidos Netos (2)	Recaudación Líquida (2)	Recaudación Líquida (2)
6	ENAJENACIÓN DE INVERSIONES REALES	0,00	0,00	0,00	0,00	0,00
<input type="checkbox"/>	60 De terrenos					
	600 Venta de solares					
	601 Venta de fincas rústicas					
	602 Parcelas sobrantes de la vía pública					
	603 Patrimonio público del suelo					
	609 Otros terrenos.					
	61 De las demás inversiones reales					

-							
	611	De inversiones de carácter inmaterial					
	612	De objetos valiosos					
	619	De otras inversiones reales					
-	68	Reintegros por operaciones de capital					
	680	De ejercicios cerrados					
7		TRANSFERENCIAS DE CAPITAL	0,00	0,00	0,00	0,00	0,00
	70	De la Administración General de la Entidad Local.					
	71	De Organismos Autónomos de la Entidad Local					
-	72	De la Administración del Estado					
	720	De la Administración General del Estado.					
	721	De Organismos Autónomos y agencias estatales.					
	721.00	Del Servicio Público de Empleo Estatal					
	721.90	De otros Organismos Autónomos y agencias.					
	722	De fundaciones estatales.					
	723	De sociedades mercantiles estatales, entidades públicas empresariales y otros organismos públicos.					
	723.00	De Loterías y Apuestas del Estado					
	723.90	De otras sociedades mercantiles estatales, entidades públicas empresariales y otros organismos públicos					
	73	De la Seguridad Social.					
-	74	De entes públicos y sociedades mercantiles de la Entidad local.					
	740	De entes públicos.					
	741	De sociedades mercantiles					
-	75	De Comunidades Autónomas					
	750	De la Administración General de las Comunidades Autónomas					
	750.00	Subvenciones afectas a la amortización de préstamos y operaciones financieras.					
	750.02	Transferencias de capital en cumplimiento de convenios suscritos con la Comunidad Autónoma en materia de Servicios Sociales y Políticas de Igualdad.					
	750.30	Transferencias de capital en cumplimiento de convenios suscritos con la Comunidad Autónoma en materia de Educación.					
	750.50	Transferencias de capital en cumplimiento de convenios suscritos con la Comunidad Autónoma en materia de Empleo y Desarrollo local.					
	750.60	Otras transferencias de capital en cumplimiento de					

			convenios suscritos con la Comunidad Autónoma.					
		750.80	Otras transferencias de capital de la Administración General de la Comunidad Autónoma.					
		751	De Organismos Autónomos y agencias de las Comunidades Autónomas.					
		752	De fundaciones de las Comunidades Autónomas					
		753	De sociedades mercantiles, entidades públicas empresariales y otros organismos públicos dependientes de las Comunidades Autónomas.					
<input type="checkbox"/>	76	De Entidades Locales						
		761	De Diputaciones, Consejos o Cabildos					
		762	De Ayuntamientos					
		763	De Mancomunidades					
		764	De Áreas Metropolitanas					
		765	De Comarcas					
		766	De otras Entidades que agrupan Municipios					
		767	De Consorcios					
		768	De Entidades locales Menores					
		77	De empresas privadas					
		78	De familias e instituciones sin fines de lucro					
<input type="checkbox"/>	79	Del exterior						
		790	Del Fondo Social Europeo					
		791	Del Fondo de Desarrollo Regional					
		792	Del Fondo de Cohesión					
		793	Del Fondo Europeo Agrícola de Garantía (FEAGA)					
		794	Del Fondo Europeo Agrícola de Desarrollo Rural (FEADER)					
		795	Del FEOGA-Orientación					
		796	Del Fondo Europeo de la Pesca (FEP)					
		797	Otras transferencias de la Unión Europea					
		799	Otras transferencias del exterior, excluyendo la Unión Europea					
	8	ACTIVOS FINANCIEROS		20.000,00	20.000,00	2.163,24	963,24	0,00
<input type="checkbox"/>	80	Enajenación de deuda del sector público						
		800 Enajenación de deuda del sector público a corto plazo						
		800.00	Del Estado					
		800.10	De Comunidades Autónomas					

		800.20	De Entidades locales						
		801	Enajenación de deuda del sector público a largo plazo						
		801.00	Del Estado						
		801.10	De Comunidades Autónomas						
		801.20	De Entidades locales						
		81	Enajenación de obligaciones y bonos fuera del sector público						
		810	Enajenación de obligaciones y bonos fuera del sector público a corto plazo						
		811	Enajenación de obligaciones y bonos fuera del sector público a largo plazo						
		82	Reintegro de préstamos y anticipos concedidos al sector público						
		820	Reintegro de préstamos y anticipos concedidos al sector público a corto plazo						
		820.00	Del Estado						
		820.10	De Comunidades Autónomas						
		820.20	De Entidades locales						
		821	Reintegro de préstamos y anticipos concedidos al sector público a largo plazo						
		821.00	Del Estado						
		821.10	De Comunidades Autónomas						
		821.20	De Entidades locales						
		83	Reintegros de préstamos de fuera del sector público	20.000,00	20.000,00	2.163,24	963,24	0,00	
		830	Reintegros de préstamos de fuera del sector público a corto plazo.	10.000,00	10.000,00	0,00	0,00	0,00	
		831	Reintegros de préstamos de fuera del sector público a largo plazo.	10.000,00	10.000,00	2.163,24	963,24	0,00	
		84	Devolución de depósitos y fianzas constituidos						
		840	Devolución de depósitos						
		841	Devolución de fianzas						
		85	Enajenación de acciones y participaciones del sector público.						
		86	Enajenación de acciones y participaciones fuera del sector público.						
		87	Remanente de tesorería						
		870	Remanente de tesorería.						
		870.00	Para gastos generales						
		870.10	Para gastos con financiación afectada						
		9	PASIVOS FINANCIEROS	0,00	0,00	0,00	0,00	0,00	0,00

<input type="checkbox"/>	90 Emisión de Deuda Pública en euros					
	900 Emisión de Deuda Pública en euros a corto plazo.					
	901 Emisión de Deuda Pública en euros a largo plazo.					
<input type="checkbox"/>	91 Préstamos recibidos en euros					
	910 Préstamos recibidos a corto plazo de entes del sector público.					
	911 Préstamos recibidos a largo plazo de entes del sector público.					
	912 Préstamos recibidos a corto plazo de entes de fuera del sector público.					
	913 Préstamos recibidos a largo plazo de entes de fuera del sector público.					
<input type="checkbox"/>	92 Emisión de Deuda Pública en moneda distinta del euro					
	920 Emisión de Deuda Pública en moneda distinta del euro a corto plazo.					
	921 Emisión de Deuda Pública en moneda distinta del euro a largo plazo.					
<input type="checkbox"/>	93 Préstamos recibidos en moneda distinta del euro					
	930 Préstamos recibidos en moneda distinta del euro a corto plazo.					
	931 Préstamos recibidos en moneda distinta del euro a largo plazo.					
<input type="checkbox"/>	94 Depósitos y fianzas recibidos					
	940 Depósitos recibidos					
	941 Fianzas recibidas					
TOTAL INGRESOS DE OPERACIONES DE CAPITAL Y FINANCIERAS		20.000,00	20.000,00	2.163,24	963,24	0,00

(1) Estimación Previsiones definitivas al final ejercicio - Presupuesto actualizado, incluyendo las modificaciones ya tramitadas y/o previstas tramitar hasta final de ejercicio.

(2) Datos de ejecución acumulados a final del trimestre vencido

Los totales coinciden con la Económica.

No olvide pulsar "Enviar" antes de abandonar el formulario

VOLVER

IMPRIMIR



Ejecuciones trimestrales de las Entidades Locales. Trimestre 2 - Ejercicio 2019

Entidad Local: **17-46-250-AV-009** **P. Universidad Popular** (21540) v.1.0.10-

10.34.251.73

F.1.1.4 Desglose de Gastos corrientes

Comunicación ejecución trimestral correspondiente al 2º trimestre del ejercicio 2019

(Unidad: Euros)

No olvide pulsar "Enviar" antes de abandonar el formulario

VOLVER

IMPRIMIR

Los totales coinciden con la Económica.

Desglose de los gastos corrientes		Ejercicio Corriente				Ejercicios cerrados
		Créditos iniciales Presupuesto 2019	Estimación Créditos definitivos al final de ejercicio (1)	Obligaciones Reconocidas Netas (2)	Pagos Líquidos (2)	Pagos Líquidos (2)
1	GASTOS DE PERSONAL	4.515.651,07	4.515.651,07	1.960.294,91	1.960.294,91	0,00
<input type="checkbox"/>	10 Órganos de gobierno y personal directivo	66.199,13	66.199,13	31.761,97	31.761,97	0,00
	100 Retribuciones básicas y otras remuneraciones de los miembros de los órganos de gobierno					
	100.00 Retribuciones básicas					
	100.01 Otras remuneraciones					
	101 Retribuciones básicas y otras remuneraciones del personal directivo	66.199,13	66.199,13	31.761,97	31.761,97	0,00
	101.00 Retribuciones básicas	66.199,13	66.199,13	31.761,97	31.761,97	0,00

	101.01	Otras remuneraciones						
	107	Contribuciones a planes y fondos de pensiones						
	107.00	De los miembros de los órganos de gobierno						
	107.01	Del personal directivo						
<input type="checkbox"/>	11	Personal eventual						
	110	Retribuciones básicas y otras remuneraciones de personal eventual						
	110.00	Retribuciones básicas						
	110.01	Retribuciones complementarias						
	110.02	Otras remuneraciones						
	117	Contribuciones a planes y fondos de pensiones						
<input type="checkbox"/>	12	Personal Funcionario	485.073,84	485.073,84	213.732,64	213.732,64	0,00	
	120	Retribuciones básicas	185.926,45	185.926,45	91.457,85	91.457,85	0,00	
	120.00	Sueldos del Grupo A1	78.078,15	78.078,15	39.986,34	39.986,34	0,00	
	120.01	Sueldos del Grupo A2						
	120.02	Sueldos del Grupo B						
	120.03	Sueldos del Grupo C1	31.550,48	31.550,48	11.216,11	11.216,11	0,00	
	120.04	Sueldos del Grupo C2	26.742,78	26.742,78	18.047,75	18.047,75	0,00	
	120.05	Sueldos del Grupo E						
	120.06	Trienios	49.555,04	49.555,04	22.207,65	22.207,65	0,00	
	120.09	Otras retribuciones básicas						
	121	Retribuciones complementarias	299.147,39	299.147,39	122.274,79	122.274,79	0,00	
	121.00	Complemento de destino	40.325,77	40.325,77	16.359,22	16.359,22	0,00	
	121.01	Complemento específico	258.821,62	258.821,62	105.915,57	105.915,57	0,00	
	121.03	Otros complementos						
	122	Retribuciones en especie						
	124	Retribuciones de funcionarios en prácticas						
	124.00	Sueldos del Grupo A1						
	124.01	Sueldos del Grupo A2						
	124.02	Sueldos del Grupo B						
	124.03	Sueldos del Grupo C1						
	124.04	Sueldos del Grupo C2						
	124.05	Sueldos del Grupo E						

		124.06	Trienios						
		124.09	Otras retribuciones básicas						
		127	Contribuciones a planes y fondos de pensiones						
	<input type="checkbox"/>	13	Personal Laboral	2.114.821,77	2.114.821,77	1.009.247,19	1.009.247,19	0,00	
		130	Laboral Fijo	2.114.821,77	2.114.821,77	1.009.247,19	1.009.247,19	0,00	
		130.00	Retribuciones básicas	1.332.342,30	1.332.342,30	650.285,89	650.285,89	0,00	
		130.01	Horas extraordinarias						
		130.02	Otras remuneraciones	782.479,47	782.479,47	358.961,30	358.961,30	0,00	
		131	Laboral temporal						
		132	Retribuciones en especie						
		137	Contribuciones a planes y fondos de pensiones						
	<input type="checkbox"/>	14	Otro personal						
		143	Otro personal						
		147	Contribuciones a planes y fondos de pensiones						
	<input type="checkbox"/>	15	Incentivos al rendimiento	760.314,99	760.314,99	264.922,98	264.922,98	0,00	
		150	Productividad	750.314,99	750.314,99	264.922,98	264.922,98	0,00	
		151	Gratificaciones	10.000,00	10.000,00	0,00	0,00	0,00	
		152	Otros incentivos al rendimiento						
		153	Complemento de dedicación especial						
	<input type="checkbox"/>	16	Cuotas, prestaciones y gastos sociales a cargo del empleador	1.089.241,34	1.089.241,34	440.630,13	440.630,13	0,00	
		160	Cuotas sociales	994.822,46	994.822,46	422.606,13	422.606,13	0,00	
		160.00	Seguridad Social	994.822,46	994.822,46	422.606,13	422.606,13	0,00	
		160.08	Asistencia médico-farmacéutica						
		160.09	Otras cuotas						
		161	Prestaciones sociales						
		161.03	Pensiones excepcionales						
		161.04	Indemnizaciones al personal laboral por jubilaciones anticipadas						
		161.05	Pensiones a cargo de la Entidad local						
		161.07	Asistencia médico-farmacéutica a pensionistas						
		162	Gastos sociales del personal	94.418,88	94.418,88	18.024,00	18.024,00	0,00	
		162.00	Formación y perfeccionamiento del personal	3.000,00	3.000,00	0,00	0,00	0,00	
		162.01	Economatos y comedores						

		162.02	Transporte de personal	15.000,00	15.000,00	6.170,90	6.170,90	0,00
		162.04	Acción social					
		162.05	Seguros	14.000,00	14.000,00	7.847,78	7.847,78	0,00
		162.09	Otros gastos sociales	62.418,88	62.418,88	4.005,32	4.005,32	0,00
		164	Complemento familiar					
2	GASTOS EN BIENES CORRIENTES Y SERVICIOS			695.349,93	695.349,93	232.431,66	232.431,66	2.459,45
<input type="checkbox"/>	20 Arrendamientos y cánones			296.798,93	296.798,93	118.322,87	118.322,87	2.175,87
		200	Arrendamientos de terrenos y bienes naturales					
		202	Arrendamientos de edificios y otras construcciones	295.798,93	295.798,93	116.655,49	116.655,49	2.175,87
		203	Arrendamientos de maquinaria, instalaciones y utillaje					
		204	Arrendamientos de material de transporte					
		205	Arrendamientos de mobiliario y enseres	1.000,00	1.000,00	1.667,38	1.667,38	0,00
		206	Arrendamientos de equipos para procesos de información					
		208	Arrendamientos de otro inmovilizado material					
		209	Cánones					
<input type="checkbox"/>	21 Reparaciones, mantenimiento y conservación			6.000,00	6.000,00	214,58	214,58	0,00
		210	Infraestructuras y bienes naturales					
		212	Edificios y otras construcciones					
		213	Maquinaria, instalaciones técnicas y utillaje	6.000,00	6.000,00	214,58	214,58	0,00
		214	Elementos de transporte					
		215	Mobiliario					
		216	Equipos para procesos de información					
		219	Otro inmovilizado material					
<input type="checkbox"/>	22 Material, suministros y otros			386.551,00	386.551,00	113.626,36	113.626,36	283,58
		220 Material de oficina		24.050,00	24.050,00	5.232,41	5.232,41	0,00
		220.00	Ordinario no inventariable	24.050,00	24.050,00	5.232,41	5.232,41	0,00
		220.01	Prensa, revistas, libros y otras publicaciones					
		220.02	Material informático no inventariable					
		221 Suministros		44.000,00	44.000,00	17.410,90	17.410,90	0,00
		221.00	Energía eléctrica	40.000,00	40.000,00	16.924,32	16.924,32	0,00
		221.01	Agua	1.000,00	1.000,00	486,58	486,58	0,00

	221.02	Gas	3.000,00	3.000,00	0,00	0,00	0,00
	221.03	Combustibles y carburantes					
	221.04	Vestuario					
	221.05	Productos alimenticios					
	221.06	Productos farmacéuticos y material sanitario					
	221.10	Productos de limpieza y aseo					
	221.11	Suministros de repuestos de maquinaria, utillaje y elementos de transporte					
	221.12	Suministros de material electrónico, eléctrico y de telecomunicaciones					
	221.13	Manutención de animales					
	221.99	Otros suministros					
	222	Comunicaciones	20.500,00	20.500,00	5.596,63	5.596,63	283,58
	222.00	Servicios de Telecomunicaciones	20.000,00	20.000,00	5.511,36	5.511,36	283,58
	222.01	Postales	500,00	500,00	85,27	85,27	0,00
	222.02	Telegráficas					
	222.03	Informáticas					
	222.99	Otros gastos en comunicaciones					
	223	Transportes	3.000,00	3.000,00	1.128,95	1.128,95	0,00
	224	Primas de seguros	5.000,00	5.000,00	0,00	0,00	0,00
	225	Tributos					
	225.00	Tributos estatales					
	225.01	Tributos de las Comunidades Autónomas					
	225.02	Tributos de las Entidades locales					
	226	Gastos diversos	27.001,00	27.001,00	7.490,93	7.490,93	0,00
	226.01	Atenciones protocolarias y representativas	1,00	1,00	0,00	0,00	0,00
	226.02	Publicidad y propaganda	12.000,00	12.000,00	6.491,99	6.491,99	0,00
	226.03	Publicación en Diarios Oficiales	3.000,00	3.000,00	0,00	0,00	0,00
	226.04	Jurídicos, contenciosos					
	226.06	Reuniones, conferencias y cursos					
	226.07	Oposiciones y pruebas selectivas					
	226.09	Actividades culturales y deportivas					
	226.99	Otros gastos diversos	12.000,00	12.000,00	998,94	998,94	0,00
	227	Trabajos realizados por otras empresas y profesionales	263.000,00	263.000,00	76.766,54	76.766,54	0,00

	227.00	Limpieza y aseo	1.000,00	1.000,00	0,00	0,00	0,00
	227.01	Seguridad					
	227.02	Valoraciones y peritajes					
	227.04	Custodia, depósito y almacenaje					
	227.05	Procesos electorales					
	227.06	Estudios y trabajos técnicos					
	227.08	Servicios de recaudación a favor de la entidad					
	227.99	Otros trabajos realizados por otras empresas y profesionales	262.000,00	262.000,00	76.766,54	76.766,54	0,00
<input type="checkbox"/>	23	Indemnizaciones por razón del servicio	6.000,00	6.000,00	267,85	267,85	0,00
	230	Dietas	3.000,00	3.000,00	0,00	0,00	0,00
	230.00	De los miembros de los órganos de gobierno					
	230.10	Del personal directivo	1.500,00	1.500,00	0,00	0,00	0,00
	230.20	Del personal no directivo	1.500,00	1.500,00	0,00	0,00	0,00
	231	Locomoción	3.000,00	3.000,00	267,85	267,85	0,00
	231.00	De los miembros de los órganos de gobierno					
	231.10	Del personal directivo	1.500,00	1.500,00	132,55	132,55	0,00
	231.20	Del personal no directivo	1.500,00	1.500,00	135,30	135,30	0,00
	233	Otras indemnizaciones					
<input type="checkbox"/>	24	Gastos de publicaciones					
	240	Gastos de edición y distribución					
	25	Trabajos realizados por administraciones públicas y otras entidades públicas					
	26	Trabajos realizados por Instituciones sin fines de lucro					
	3	GASTOS FINANCIEROS	3.000,00	3.000,00	14,71	14,71	0,00
<input type="checkbox"/>	30	De Deuda Pública en euros					
	300	Intereses					
	301	Gastos de emisión, modificación y cancelación					
	309	Otros gastos financieros de Deuda Pública					
<input type="checkbox"/>	31	De préstamos y otras operaciones financieras en euros					
	310	Intereses					
	311	Gastos de formalización, modificación y cancelación					
	319	Otros gastos financieros de préstamos y otras operaciones financieras en euros					

[-]	32 De Deuda Pública en moneda distinta del euro					
	320 Intereses					
	321 Gastos de emisión, modificación y cancelación					
	322 Diferencias de cambio					
	329 Otros gastos financieros de Deuda Pública en moneda distinta del euro					
[-]	33 De préstamos y otras operaciones financieras en moneda distinta del euro					
	330 Intereses					
	331 Gastos de formalización, modificación y cancelación					
	332 Diferencias de cambio					
	339 Otros gastos financieros de préstamos y otras operaciones financieras en moneda distinta del euro					
[-]	34 De depósitos, fianzas y otros					
	340 Intereses de depósitos					
	341 Intereses de fianzas					
[-]	35 Intereses de demora y otros gastos financieros	3.000,00	3.000,00	14,71	14,71	0,00
	352 Intereses de demora					
	353 Operaciones de intercambio financiero					
	357 Ejecución de avales					
	358 Intereses por operaciones de arrendamiento financiero (leasing)					
	359 Otros gastos financieros	3.000,00	3.000,00	14,71	14,71	0,00
4	TRANSFERENCIAS CORRIENTES	3.000,00	3.000,00	2.600,00	2.600,00	0,00
	40 A la Administración General de la Entidad Local					
	41 A Organismos Autónomos de la Entidad Local					
[-]	42 A la Administración del Estado					
	420 A la Administración General del Estado					
	421 A Organismos Autónomos y agencias del Estado					
	421.00 Al Servicio Público de Empleo Estatal					
	421.10 A otros organismos autónomos					
	422 A Fundaciones estatales					
	423 A sociedades mercantiles estatales, entidades públicas empresariales y otros organismos públicos					
	423.00 Subvenciones para fomento del empleo					
	423.10 Subvenciones para bonificación de intereses y primas de seguros					

	423.20	Subvenciones para reducir el precio a pagar por los consumidores						
	423.90	Otras subvenciones a sociedades mercantiles estatales, entidades públicas empresariales y otros organismos públicos						
43 A la Seguridad Social								
<input type="checkbox"/> 44 A entes públicos y sociedades mercantiles de la Entidad Local								
	440	Subvenciones para fomento del empleo						
	441	Subvenciones para bonificación de intereses y primas de seguros						
	442	Subvenciones para reducir el precio a pagar por los consumidores						
	449	Otras subvenciones a entes públicos y sociedades mercantiles de la Entidad Local						
<input type="checkbox"/> 45 A Comunidades Autónomas								
	450	A la Administración General de las Comunidades Autónomas						
	451	A Organismos Autónomos y agencias de las Comunidades Autónomas						
	452	A fundaciones de las Comunidades Autónomas						
	A sociedades mercantiles, entidades públicas empresariales y otros organismos públicos dependientes de las Comunidades Autónomas							
	453.00	Subvenciones para fomento del empleo						
	453.10	Subvenciones para bonificación de intereses y primas de seguros						
	453.20	Subvenciones para reducir el precio a pagar por los consumidores						
	453.90	Otras subvenciones a sociedades mercantiles, entidades públicas empresariales y otros organismos públicos dependientes de las Comunidades Autónomas						
<input type="checkbox"/> 46 A Entidades Locales								
	461	A Diputaciones, Consejos o Cabildos insulares						
	462	A Ayuntamientos						
	463	A Mancomunidades						
	464	A Áreas Metropolitanas						
	465	A Comarcas						
	466	A otras Entidades que agrupen municipios						
	467	A Consorcios						
	468	A Entidades Locales Menores						
<input type="checkbox"/> 47 A Empresas privadas			3.000,00	3.000,00	2.600,00	2.600,00	0,00	
	470	Subvenciones para fomento del empleo						

	471	Subvenciones para bonificación de intereses y primas de seguros					
	472	Subvenciones para reducir el precio a pagar por los consumidores					
	479	Otras subvenciones a Empresas privadas	3.000,00	3.000,00	2.600,00	2.600,00	0,00
	48 A Familias e Instituciones sin fines de lucro						
	49 Al exterior						
5	FONDO DE CONTINGENCIA Y OTROS IMPREVISTOS		0,00	0,00	0,00	0,00	0,00
<input type="checkbox"/>	50	Dotación al Fondo de Contingencia de ejecución presupuestaria					
	500	Fondo de Contingencia Art. 31 de la Ley Organica 2/2012, de Estabilidad Presupuestaria y Sostenibilidad Financiera					
	501	Otros imprevistos					
TOTAL GASTOS DE OPERACIONES CORRIENTES			5.217.001,00	5.217.001,00	2.195.341,28	2.195.341,28	2.459,45

(1) Estimación Creditos definitivos al final ejercicio - Presupuesto actualizado, incluyendo las modificaciones ya tramitadas y/o previstas tramitar hasta final de ejercicio.
(2) Datos de ejecución acumulados a final del trimestre vencido

Los totales coinciden con la Económica.

No olvide pulsar "Enviar" antes de abandonar el formulario

VOLVER

IMPRIMIR



Ejecuciones trimestrales de las Entidades Locales. Trimestre 2 - Ejercicio 2019

Entidad Local: **17-46-250-AV-009** **P. Universidad Popular** (21540) v.1.0.10-

10.34.251.73

F.1.1.5 Desglose de Operaciones de capital y financieras

Comunicación ejecución trimestral correspondiente al 2º trimestre del ejercicio 2019

(Unidad: Euros)

No olvide pulsar "Enviar" antes de abandonar el formulario

VOLVER

IMPRIMIR

Los totales coinciden con la Económica.

Desglose de los gastos de operaciones de capital y financieras		Ejercicio Corriente				Ejercicios cerrados
		Créditos iniciales Presupuesto 2019	Estimación Créditos definitivos al final de ejercicio (1)	Obligaciones Reconocidas Netas (2)	Pagos Líquidos (2)	Pagos Líquidos (2)
6	INVERSIONES REALES	84.001,00	84.001,00	0,00	0,00	0,00
<input type="checkbox"/>	60 Inversión nueva en infraestructuras y bienes destinados al uso general					
	600 Inversiones en terrenos					
	609 Otras inversiones nuevas en infraestructuras y bienes destinados al uso general					
<input type="checkbox"/>	61 Inversiones de reposición de infraestructuras y bienes destinados al uso general					
	610 Inversiones en terrenos					
	619 Otras inversiones de reposición en infraestructuras y bienes destinados al uso general					

<input type="checkbox"/>	62	Inversión nueva asociada al funcionamiento operativo de los servicios	84.001,00	84.001,00	0,00	0,00	0,00
	621	Terrenos y bienes naturales					
	622	Edificios y otras construcciones	1,00	1,00	0,00	0,00	0,00
	623	Maquinaria, instalaciones técnicas y utillaje	21.000,00	21.000,00	0,00	0,00	0,00
	624	Elementos de transporte					
	625	Mobiliario	21.000,00	21.000,00	0,00	0,00	0,00
	626	Equipos para procesos de información	21.000,00	21.000,00	0,00	0,00	0,00
	627	Proyectos complejos					
	629	Otras inversiones nuevas asociadas al funcionamiento operativo de los servicios	21.000,00	21.000,00	0,00	0,00	0,00
<input type="checkbox"/>	63	Inversión de reposición asociada al funcionamiento operativo de los servicios					
	631	Terrenos y bienes naturales					
	632	Edificios y otras construcciones					
	633	Maquinaria, instalaciones técnicas y utillaje					
	634	Elementos de transporte					
	635	Mobiliario					
	636	Equipos para procesos de información					
	637	Proyectos complejos					
	639	Otras inversiones de reposición asociadas al funcionamiento operativo de los servicios					
<input type="checkbox"/>	64	Gastos en inversiones de carácter inmaterial					
	640	Gastos en inversiones de carácter inmaterial					
	641	Gastos en aplicaciones informáticas					
	648	Cuotas netas de intereses por operaciones de arrendamiento financiero (leasing)					
<input type="checkbox"/>	65	Inversiones gestionadas para otros entes públicos					
	650	Gastos en inversiones gestionadas para otros entes públicos					
<input type="checkbox"/>	68	Gastos en inversiones de bienes patrimoniales					
	681	Terrenos y bienes naturales					
	682	Edificios y otras construcciones					
	689	Otros gastos en inversiones de bienes patrimoniales					
<input type="checkbox"/>	69	Inversiones en bienes comunales					
	690	Terrenos y bienes naturales					
	692	Inversión en infraestructuras					

7	TRANSFERENCIAS DE CAPITAL		0,00	0,00	0,00	0,00	338.994,01
	70	A la Administración General de la Entidad Local	0,00	0,00	0,00	0,00	338.994,01
	71	A Organismos Autónomos de la Entidad Local					
	<input type="checkbox"/>	72 A la Administración del Estado					
	720	A la Administración General del Estado					
	721	A Organismos Autónomos y agencias					
	721.00	Al Servicio Público de Empleo Estatal					
	721.09	A otros organismos autónomos					
	722	A fundaciones estatales					
	723	A sociedades mercantiles estatales, entidades públicas empresariales y otros organismos públicos					
	73	A la Seguridad Social					
	74	A entes públicos y sociedades mercantiles de la Entidad local					
	<input type="checkbox"/>	75 A Comunidades Autónomas					
	750	A la Administración General de las Comunidades Autónomas					
	751	A Organismos Autónomos y agencias de las Comunidades Autónomas					
	752	A fundaciones de las Comunidades Autónomas					
	753	A sociedades mercantiles, entidades públicas empresariales y otros organismos públicos dependientes de las Comunidades Autónomas					
	<input type="checkbox"/>	76 A Entidades Locales					
	761	A Diputaciones, Consejos o Cabildos					
	762	A Ayuntamientos					
	763	A Mancomunidades					
	764	A Áreas Metropolitanas					
	765	A Comarcas					
	766	A Entidades que agrupen Municipios					
	767	A Consorcios					
	768	A Entidades Locales Menores					
	77	A empresas privadas					
	78	A familias e instituciones sin fines de lucro					
	79	Al exterior					
8	ACTIVOS FINANCIEROS		20.000,00	20.000,00	1.716,85	1.716,85	0,00

[-]	80	Adquisición de deuda del sector público							
	800	Adquisición de deuda del sector público a corto plazo							
	800.00	Al Estado							
	800.10	A Comunidades Autónomas							
	800.20	A Entidades locales							
	800.90	A otros subsectores							
	801	Adquisición de deuda del sector público a largo plazo							
	801.00	Al Estado							
	801.10	A Comunidades Autónomas							
	801.20	A Entidades locales							
	801.90	A otros subsectores							
[-]	81	Adquisición de Obligaciones y Bonos fuera del sector público							
	810	Adquisición de obligaciones y bonos fuera del sector público a corto plazo. Desarrollo por sectores.							
	811	Adquisición de obligaciones y bonos fuera del sector público a largo plazo. Desarrollo por sectores.							
[-]	82	Concesión préstamos al sector público							
	820	Préstamos a corto plazo							
	820.00	Al Estado							
	820.10	A Comunidades Autónomas							
	820.20	A Entidades locales							
	820.90	A otros subsectores							
	821	Préstamos a largo plazo							
	821.00	Al Estado							
	821.10	A Comunidades Autónomas							
	821.20	A Entidades locales							
	821.90	A otros subsectores							
[-]	83	Concesión de préstamos fuera del sector público		20.000,00	20.000,00	1.716,85	1.716,85	0,00	
	830	Préstamos a corto plazo. Desarrollo por sectores.		10.000,00	10.000,00	0,00	0,00	0,00	
	831	Préstamos a largo plazo. Desarrollo por sectores.		10.000,00	10.000,00	1.716,85	1.716,85	0,00	
[-]	84	Constitución de depósitos y fianzas							
	840	Depósitos							
	840.00	A corto plazo							

	840.10	A largo plazo					
	841	Fianzas					
	841.00	A corto plazo					
	841.10	A largo plazo					
<input type="checkbox"/>	85	Adquisición de acciones y participaciones del sector público					
	850	Adquisición de acciones y participaciones del sector público					
	850.10	Adquisición de acciones y participaciones para compensar pérdidas					
	850.20	Adquisición de acciones y participaciones para financiar inversiones no rentables					
	850.90	Resto de adquisiciones de acciones dentro del sector público					
<input type="checkbox"/>	86	Adquisición de acciones y participaciones fuera del sector público					
	860	Adquisición de acciones y participaciones fuera del sector público					
	860.10	De empresas nacionales					
	860.20	De empresas de la Unión Europea					
	860.90	De otras empresas					
<input type="checkbox"/>	87	Aportaciones patrimoniales					
	870	Aportaciones a fundaciones					
	871	Aportaciones a consorcios					
	872	Aportaciones a otros entes					
	872.10	Aportaciones para compensar pérdidas					
	872.20	Aportaciones para financiar inversiones no rentables					
	872.90	Resto de aportaciones					
9	PASIVOS FINANCIEROS		0,00	0,00	0,00	0,00	0,00
<input type="checkbox"/>	90	Amortización de Deuda Pública en euros					
	900	Amortización de Deuda Pública en euros a corto plazo					
	901	Amortización de Deuda Pública en euros a largo plazo					
<input type="checkbox"/>	91	Amortización de préstamos y de operaciones en euros					
	910	Amortización de préstamos a corto plazo de entes del sector público					
	911	Amortización de préstamos a largo plazo de entes del sector público					
	912	Amortización de préstamos a corto plazo de entes de fuera del sector Público					
	913	Amortización de préstamos a largo plazo de entes de fuera					

		del sector público					
<input type="checkbox"/>	92	Amortización de Deuda Pública en moneda distinta del euro					
	920	Amortización de Deuda Pública en moneda distinta del euro a corto plazo					
	921	Amortización de Deuda Pública en moneda distinta del euro a largo plazo					
<input type="checkbox"/>	93	Amortización de préstamos en moneda distinta del euro					
	930	Amortización de préstamos en moneda distinta del euro a corto plazo					
	931	Amortización de préstamos en moneda distinta del euro a largo plazo					
<input type="checkbox"/>	94	Devolución de depósitos y fianzas					
	940	Devolución de depósitos					
	941	Devolución de fianzas					
TOTAL GASTOS DE OPERACIONES DE CAPITAL Y FINANCIERAS			104.001,00	104.001,00	1.716,85	1.716,85	338.994,01
(1) Estimación Creditos definitivos al final ejercicio - Presupuesto actualizado, incluyendo las modificaciones ya tramitadas y/o previstas tramitar hasta final de ejercicio.							
(2) Datos de ejecución acumulados a final del trimestre vencido							

Los totales coinciden con la Económica.

No olvide pulsar "Enviar" antes de abandonar el formulario

VOLVER

IMPRIMIR



Ejecuciones trimestrales de las Entidades Locales. Trimestre 2 - Ejercicio 2019

Entidad Local: **17-46-250-AV-009** **P. Universidad Popular** (21540) v.1.0.10-

10.34.251.73

F.1.1.8 Remanente de Tesorería

Comunicación ejecución trimestral correspondiente al 2º trimestre del ejercicio 2019

(Unidad: Euros)

	CÓDIGO	Situación a final trimestre vencido	Confirm. importe cero (*)
1.(+) FONDOS LÍQUIDOS	R29t	444.175,04	
2.(+) TOTAL DERECHOS PENDIENTES DE COBRO	R09t	3.454.798,62	
(+) Del Presupuesto corriente	R01	3.454.798,62	
(+) De Presupuestos cerrados	R02	0,00	
(+) De Otras operaciones no presupuestarias	R04	0,00	
3.(-) TOTAL OBLIGACIONES PENDIENTES DE PAGO	R19t	170.558,29	
(+) Del Presupuesto corriente	R11	0,00	
(+) De Presupuestos cerrados	R12	0,00	
(+) De Operaciones no presupuestarias	R15	170.558,29	
4.(+) PARTIDAS PENDIENTES DE APLICACIÓN	R89t	616.311,86	

(-) Cobros realizados pendientes de aplicación definitiva	R06	<input type="text" value="0,00"/>	
(+) Pagos realizados pendientes de aplicación definitiva	R16	<input type="text" value="616.311,86"/>	
I. REMANENTE DE TESORERÍA TOTAL (1+2-3+4)	R39t	<input type="text" value="4.344.727,23"/>	
II. Saldos de dudoso cobro	R41	<input type="text" value="0,00"/>	<input checked="" type="checkbox"/>
III. Exceso de financiación afectada	R42	<input type="text" value="0,00"/>	<input checked="" type="checkbox"/>
IV. REMANENTE DE TESORERÍA PARA GASTOS GENERALES (I-II-III)	R49t	<input type="text" value="4.344.727,23"/>	
V. Saldo de obligaciones pendientes de aplicar al Presupuesto a final de período (1)	R59t	<input type="text" value="0,00"/>	<input checked="" type="checkbox"/>
VI. Saldo de acreedores por devolución de ingresos a final de periodo	R69t	<input type="text" value="110,00"/>	<input type="checkbox"/>
VII. REMANENTE DE TESORERÍA PARA GASTOS GENERALES AJUSTADO(IV-V-VI)	R79t	<input type="text" value="4.344.617,23"/>	

(*) Si el importe a reflejar es cero, marcar en este campo para confirmar.

(1) Este importe se corresponde con el saldo de la cuenta 4131 "Acreedores por operaciones pendientes de aplicar a presupuesto" introducida por la Orden HAC/1364/2018, de 12 de diciembre, por la que se modifican los planes de cuentas locales anexos a las instrucciones de los modelos normal y simplificado de contabilidad local. En el caso de que no se realice la subdivisión de la cuenta 413 "Acreedores por operaciones devengadas" entre la 4130 y 4131 en este apartado sólo se contabilizará la parte de la cuenta 413 que equivale a la 4131.

No olvide pulsar "Enviar" antes de abandonar el formulario

VOLVER

IMPRIMIR



Ejecuciones trimestrales de las Entidades Locales. Trimestre 2 - Ejercicio 2019

Entidad Local: **17-46-250-AV-009** **P. Universidad Popular**

(21540) v.1.0.10-

10.34.251.73

F.1.1.9 Calendario y Presupuesto de Tesorería

En este formulario los datos se envían automáticamente.

VOLVER

IMPRIMIR

(Importes en EUROS)

CONCEPTO	RECAUDACION/PAGOS REALES Y ESTIMADOS										
	TRIMESTRE CERRADO RECAUDACIÓN/PAGOS ACUMULADA AL FINAL DEL TRIMESTRE VENCIDO (2)						PREVISIONES TRIMESTRE EN CURSO			PREVISIÓN RECAUD./PAGOS EN EL TRIMESTRE(4)	PREVISIÓN RECAUD./PAGOS RESTO DEL EJERCICIO (5)
	CORRIENTE			CERRADOS			PREVISION RECAUDACIÓN/PAGOS EN CADA MES(3)				
	NO INCLUIDOS EN LOS CÁLCULOS DEL PERIODO MEDIO DE PAGO A PROVEEDORES	INCLUIDOS EN LOS CÁLCULOS DEL PERIODO MEDIO DE PAGO A PROVEEDORES	TOTAL	NO INCLUIDOS EN LOS CÁLCULOS DEL PERIODO MEDIO DE PAGO A PROVEEDORES	INCLUIDOS EN LOS CÁLCULOS DEL PERIODO MEDIO DE PAGO A PROVEEDORES	TOTAL	TOTAL	JULIO	AGOSTO	SEPTIEMBRE	
Fondos líquidos al inicio del periodo (1)						647.057,89	444.175,04	244.175,04	44.175,04	444.175,04	94.175,04
Cobros presupuestarios		1.366.087,43			1.587.589,73	2.953.677,16	400.000,00	400.000,00	700.000,00	1.500.000,00	700.000,00
1. Impuestos directos		0,00			0,00	0,00	0,00	0,00	0,00	0,00	0,00
2. Impuestos indirectos		0,00			0,00	0,00	0,00	0,00	0,00	0,00	0,00
3. Tasas y otros ingresos		17.722,81			0,00	17.722,81	0,00	0,00	300.000,00	300.000,00	300.000,00
4. Transferencias corrientes		1.347.401,38			1.587.589,73	2.934.991,11	400.000,00	400.000,00	400.000,00	1.200.000,00	400.000,00

5. Ingresos patrimoniales			0,00			0,00	0,00	0,00	0,00	0,00	0,00	0,00
6. Enajenación de inversiones reales			0,00			0,00	0,00	0,00	0,00	0,00	0,00	0,00
7. Transferencias de capital			0,00			0,00	0,00	0,00	0,00	0,00	0,00	0,00
8. Activos financieros			963,24			0,00	963,24	0,00	0,00	0,00	0,00	0,00
9. Pasivos financieros			0,00			0,00	0,00	0,00	0,00	0,00	0,00	0,00
Cobros no presupuestarios			337.853,02			0,00	337.853,02	0,00	0,00	0,00	0,00	0,00
Cobros realizados pendientes de aplicación definitiva			0,00			0,00	0,00	0,00	0,00	0,00	0,00	0,00
Pagos Presupuestarios	1.964.626,47	232.431,66	2.197.058,13	338.994,01	2.459,45	341.453,46	2.538.511,59	600.000,00	600.000,00	650.000,00	1.850.000,00	1.850.000,00
1. Gastos de personal	1.960.294,91	0,00	1.960.294,91	0,00	0,00	0,00	1.960.294,91	600.000,00	600.000,00	600.000,00	1.800.000,00	1.800.000,00
2. Gastos en bienes corrientes y servicios	0,00	232.431,66	232.431,66	0,00	2.459,45	2.459,45	234.891,11	0,00	0,00	50.000,00	50.000,00	50.000,00
3. Gastos financieros	14,71	0,00	14,71	0,00	0,00	0,00	14,71	0,00	0,00	0,00	0,00	0,00
4. Transferencias corrientes	2.600,00	0,00	2.600,00	0,00	0,00	0,00	2.600,00	0,00	0,00	0,00	0,00	0,00
5. Fondo de contingencia y Otros imprevistos	0,00	0,00	0,00	0,00	0,00	0,00	0,00	0,00	0,00	0,00	0,00	0,00
6. Inversiones reales	0,00	0,00	0,00	0,00	0,00	0,00	0,00	0,00	0,00	0,00	0,00	0,00
7. Transferencias de capital	0,00	0,00	0,00	338.994,01	0,00	338.994,01	338.994,01	0,00	0,00	0,00	0,00	0,00
8. Activos financieros	1.716,85	0,00	1.716,85	0,00	0,00	0,00	1.716,85	0,00	0,00	0,00	0,00	0,00
9. Pasivos financieros	0,00	0,00	0,00	0,00	0,00	0,00	0,00	0,00	0,00	0,00	0,00	0,00
Pagos no presupuestarios	339.589,58	0,00	339.589,58	0,00	0,00	0,00	339.589,58	0,00	0,00	0,00	0,00	0,00
Pagos realizados pendientes de aplicación definitiva	616.311,86	0,00	616.311,86	0,00	0,00	0,00	616.311,86	0,00	0,00	0,00	0,00	0,00
Fondos líquidos al final del periodo							444.175,04	244.175,04	44.175,04	94.175,04	94.175,04	-1.055.824,96

OBSERVACIONES

(1) En el concepto "Fondos líquidos al inicio del periodo" se reflejará:

- En la columna "Trimestre cerrado Recaudación/Pagos acumulada al final del trimestre vencido" el importe del Fondo líquido existente al COMIENZO DEL EJERCICIO 2019 (a 01-01-2019).
- En las columnas de "Previsiones Trimestre en curso - Prevision Recaudación/Pagos en cada mes" el importe del Fondo líquido previsto al comienzo de cada mes.
- En la columna de "Previsión Trimestre en curso - Prevision Recaud./Pagos en el trimestre" el importe del Fondo líquido existente al COMIENZO DEL TRIMESTRE EN CURSO.

(2) Los importes de Recaudación/Pagos en las columnas "Trimestre cerrado Recaudación/Pagos acumulada al final del trimestre vencido" se corresponden con el TOTAL de Recaudación/Pagos ACUMULADOS realizados en el ejercicio hasta el final del trimestre vencido.

(3) Los importes de Recaudación/Pagos en las columnas "Previsiones Trimestre en curso - Prevision Recaudación/Pagos en cada mes" se corresponden con los importes de Recaudación/Pagos previsto realizar en el MES correspondiente con independencia de que se trate de Recaudación/Pagos de Derechos liquidados/Obligaciones reconocidas de ejercicio corriente o cerrados.

(4) Los Cobros/Pagos en la columna "Prevision Recaud/Pagos en el trimestre" se corresponden con el total de Recaudación/Pagos previsto realizar en el trimestre en curso.

(5) Los importes de Recaudación/Pagos en las columnas "Prevision Recaud./Pagos RESTO Ejercicio" se corresponden con el TOTAL de Recaudación/Pagos previsto realizar en el resto de ejercicio con independencia de que se trate de Recaudación/Pagos de Derechos liquidados/Obligaciones reconocidas de ejercicio corriente o cerrados.

En este formulario los datos se envían automáticamente.

VOLVER

IMPRIMIR



Ejecuciones trimestrales de las Entidades Locales. Trimestre 2 - Ejercicio 2019

Entidad Local: **17-46-250-AV-009** **P. Universidad Popular** (21540) v.1.0.10-

10.34.251.73

F1.1.12 - Dotación de plantillas y retribuciones

VOLVER

IMPRIMIR

Se cumplimentará un cuadro para cada uno de los sectores de actividad de la Entidad

Sectores a considerar (X = con datos)

- X - Administracion General de la Entidad Local y resto de sectores
- Policía Local (personal que presta servicios en la Policía Local)
- Sector Asistencia social y de dependencia
- Sector Sanitario (personal que presta servicio en las Instituciones del Servicio Nacional de Salud)
- Educativo Universitario (personal que presta servicio en las Universidades)
- Educativo no universitario (personal que presta servicio en centros de la docencia no universitaria)
- Administracion de Justicia (personal que presta servicio en juzgados y tribunales)

Datos de Plantillas y retribuciones de un determinado sector

Administracion General de la Entidad Local y resto de sectores ▼

Número total de efectivos	106
Importe total de Gastos	1960294,91

Modelo para cada sector de actividad

(importe en EUROS)

GRUPO DE PERSONAL	DOTACIÓN DE PLANTILLAS A FIN DE TRIMESTRE VENCIDO	OBLIGACIONES RECONOCIDAS A FIN DE TRIMESTRE VENCIDO (ARTÍCULOS: 10,11,12,13,14,15)					ASISTENCIAS A ÓRGANOS DE GOBIERNO (CAPÍTULO 2)
		BASICAS	COMPLEMENTARIAS	INCENTIVOS AL RENDIMIENTO	PLANES DE PENSIONES	TOTAL RETRIBUCIONES	

Titulares de los Organos de Gobierno	0	0,00	0,00	0,00	0,00	0,00	0,00
Personal Directivo	1	31.761,97	0,00	0,00	0,00	31.761,97	0,00
Personal eventual	0	0,00	0,00	0,00	0,00	0,00	0,00
Funcionarios de carrera	10	91.457,85	122.274,79	9.580,44	0,00	223.313,08	0,00
Funcionarios interinos	0	0,00	0,00	0,00	0,00	0,00	0,00
Funcionarios en prácticas	0	0,00	0,00	0,00	0,00	0,00	0,00
Laboral fijo	95	774.227,91	235.019,28	255.342,54	0,00	1.264.589,73	0,00
Laboral temporal	0	0,00	0,00	0,00	0,00	0,00	0,00
Otro personal	0	0,00	0,00	0,00	0,00	0,00	0,00
Total	106	897.447,73	357.294,07	264.922,98	0,00	1.519.664,78	0,00

Gastos Comunes sin distribuir por tipos de personal

RETRIBUCIÓN (ARTÍCULO 16)	OBLIGACIONES RECONOCIDAS NETAS A FIN DE TRIMESTRE VENCIDO
Acción social	422.606,13
Seguridad Social	18.024,00
Resto del artículo 16 = Resto de Cuotas, prestaciones y gastos sociales a cargo del empleador	0,00
Total gastos comunes	440.630,13

OBSERVACIONES

VOLVER

IMPRIMIR



Ejecuciones trimestrales de las Entidades Locales. Trimestre 2 - Ejercicio 2019

Entidad Local: **17-46-250-AV-009** **P. Universidad Popular**

(21540) v.1.0.10-

10.34.251.73

F1.1.B1 Ajustes contemplados en el Informe de Evaluación para relacionar el saldo resultante de Ingresos y Gastos previsto a final de ejercicio con la capacidad o necesidad de financiación calculada conforme a las normas del Sistema Europeo de Cuentas.

VOLVER

IMPRIMIR

Importes en euros.

Identificador	Concepto: Estimación del Resultado operaciones no financieras del ejercicio (Cap 1 a 7 de Ingresos - Cap 1 a 7 de Gastos) a final del ejercicio	Importe Ajuste aplicado al saldo presupuestario inicial 2019 (+/-)	Estimación de los ajustes a aplicar a los importes de ingresos y gastos a final del ejercicio.	Observaciones
GR000	Ajuste por recaudacion ingresos Capitulo 1	0,00	0,00	
GR000b	Ajuste por recaudacion ingresos Capitulo 2	0,00	0,00	
GR000c	Ajuste por recaudacion ingresos Capitulo 3	0,00	0,00	
GR001	(+)Ajuste por liquidacion PTE - 2008	0,00	0,00	
GR002	(+)Ajuste por liquidacion PTE - 2009	0,00	0,00	
GR002b	(+/-) Ajuste por liquidación PTE de ejercicios distintos a 2008 y 2009	0,00	0,00	
GR006	Intereses	0,00	0,00	
GR006b	Diferencias de cambio	0,00	0,00	
GR015	(+/-) Ajuste por grado de ejecución del gasto	0,00	0,00	
GR009	Inversiones realizadas por Cuenta de la Corporación Local (2)	0,00	0,00	
GR004	Ingresos por Ventas de Acciones (privatizaciones)	0,00	0,00	
GR003	Dividendos y Participacion en beneficios	0,00	0,00	
GR016	Ingresos obtenidos del presupuesto de la Union Europea	0,00	0,00	
GR017	Operaciones de permuta financiera (SWAPS)	0,00	0,00	
GR018	Operaciones de reintegro y ejecucion de avales	0,00	0,00	
GR012	Aportaciones de Capital	0,00	0,00	
GR013	Asunción y cancelacion de deudas	0,00	0,00	
GR014	Gastos realizados en el ejercicio pendientes de aplicar a presupuesto (cuenta 413 según Orden HAC/1364/2018)	0,00	0,00	
GR008	Adquisiciones con pago aplazado	0,00	0,00	

GR008a	Arrendamiento financiero	0,00	0,00
GR008b	Contratos de asociacion publico privada (APPs)	0,00	0,00
GR010	Inversiones realizadas por la corporación local por cuenta de otra Administracion Publica (3)	0,00	0,00
GR019	Prestamos	0,00	0,00
GR020	Devoluciones de ingresos pendientes de aplicar a presupuesto	0,00	0,00
GR021	Consolidación de transferencias Con otras Administraciones Públicas	0,00	0,00
GR99	Otros (1)	0,00	0,00
Total	Total de ajustes a Presupuesto de la Entidad	0,00	0,00

Importe del ajuste : cantidad con signo (+) incrementa el saldo presupuestario (incrementa la capacidad de financiacion) (-) disminuye el saldo presupuestario (disminuye la capacidad de financiacion).

- (1) Si se incluye este ajuste, en "Observaciones", se hara una breve explicacion del contenido de este ajuste.
- (2) Ajuste por inversiones realizadas por una entidad no integrada en la Corporacion Local para la entidad local.
- (3) Ajuste por inversiones realizadas por la entidad para una entidad no perteneciente a la Corporacion Local.

[VOLVER](#)[IMPRIMIR](#)



Ejecuciones trimestrales de las Entidades Locales. Trimestre 2 - Ejercicio 2019

Entidad Local: **17-46-250-AV-009**

P. Universidad Popular

(21540) v.1.0.10-

10.34.251.73

F.1.1.B2.1: Detalle de las inversiones financieramente sostenibles (DA 6ª LO 2/2012 y DA 16ª TRLRHL)(1)

VOLVER

IMPRIMIR

Importes en euros.

Total Estimación de las inversiones financieramente sostenibles 0,00

Detalle de las inversiones financieramente sostenibles (DA6 LO 9/2013)

Id fila	Descripción inversión financieramente sostenible (1)	Aplicación económica	Grupo de Programa de gasto	Obligaciones Reconocidas Netas al final del trimestre financiadas con cargo al superávit de 2017 (2)	Estimación de Obligaciones Reconocidas Netas al final del ejercicio financiadas con cargo al superávit de 2017 (2)	Obligaciones Reconocidas Netas al final del trimestre financiadas con cargo al superávit de 2018 (3)	Estimación de Obligaciones Reconocidas Netas al final del ejercicio financiadas con cargo al superávit de 2018 (3)	Observaciones
---------	--	----------------------	----------------------------	--	--	--	--	---------------

(1) Deberán detallarse las inversiones financieramente sostenibles que se ajusten en lo dispuesto en la DA sexta de la LO 2/2012 de Estabilidad Presupuestaria y Sostenibilidad Financiera, detallando una descripción de las mismas, su aplicación económica, el grupo de programa, las ORN al final del trimestre y una estimación de las ORN a fin del ejercicio, distinguiendo si las mismas se financian con cargo al superávit de los ejercicios 2017 o 2018.

(2) Por aplicación del apartado 5 de la disposición adicional decimosexta del RDL 2/2004, de 5 de marzo, se podrán reconocer obligaciones en 2019 correspondientes a gastos de inversión financieramente sostenible cuyos expedientes se hayan iniciado en 2018 para ser financiadas con cargo al superávit de 2017, siempre que el gasto se haya autorizado y dispuesto o comprometido en 2018. En estos casos el gasto en que se incurra en 2019 se financiará con cargo al remanente de tesorería de 2018 que quedará vinculado a ese fin por el importe que corresponda, no pudiendo incurrir la entidad local en déficit al final del ejercicio 2019.

(3) El Real Decreto-ley 10/2019, de 29 de marzo, prórroga para 2019 la aplicación de las reglas contenidas en la disposición adicional sexta de la Ley Orgánica 2/2012, de 27 de abril de Estabilidad Presupuestaria y Sostenibilidad Financiera, para la financiación con cargo al superávit de 2018 de las inversiones financieramente sostenibles.

VOLVER

IMPRIMIR



Ejecuciones trimestrales de las Entidades Locales. Trimestre 2 - Ejercicio 2019

Entidad Local: **17-46-250-AV-009**

P. Universidad Popular

(21540) v.1.0.10-

10.34.251.73

ANEXO IA1. INTERESES Y RENDIMIENTOS DEVENGADOS EN EL TRIMESTRE (GASTOS)

Importes en euros.

	OBLIGACIONES RECONOCIDAS NETAS	INTERESES DEVENGADOS
1. Intereses de deuda pública (conceptos 300 y 320)	0,00	0,00
2. Intereses de préstamos y otras operaciones financieras (conceptos 310 y 330)	0,00	0,00
3. Intereses de depósitos, fianzas (conceptos 340 y 341)	0,00	0,00
4a. Otros intereses (conceptos 352, 358)	0,00	0,00
4b. Ejecución de avales (concepto 357)	0,00	0,00
4. Otros intereses (conceptos 352, 357, 358)	0,00	0,00
5. Operaciones de intercambio financiero (concepto 353)	0,00	0,00
6. Gastos de formalización, emisión, modificación y cancelación (conceptos 301, 311, 321, 331)	0,00	
7. Diferencias de cambio (conceptos 322 y 332)	0,00	
8. Otros gastos financieros (conceptos 309, 319, 329, 339 y 359)	14,71	
TOTAL	0,00	0,00

En la columna Obligaciones reconocidas netas se recoge el importe que figure en la columna OBLIGACIONES RECONOCIDAS NETAS incluyendo en cada apartado los conceptos indicados.

En la columna de Intereses devengados se consignará para los apartados 1 a 5 el importe que figure en la columna OBLIGACIONES RECONOCIDAS NETAS más los "intereses diferidos" (intereses devengados y no vencidos) y menos los "intereses anticipados" (intereses contabilizados en el ejercicio y que corresponden, por aplicación del principio de devengo, al ejercicio siguiente). El resto de apartados 6 a 8 no se consignará.

En la primera columna (obligaciones reconocidas) los gastos por intereses se consignarán en las casillas números del 1 al 5, sin incluir los gastos de formalización de deudas que puedan darse en las diferentes operaciones financieras y que serán consignados íntegramente en la casilla número 6; ni tampoco las diferencias de cambio que puedan tener lugar en las operaciones de deuda del exterior a largo plazo y de créditos del exterior, las cuales deberán registrarse íntegramente en la casilla número 7.

VOLVER

IMPRIMIR



Ejecuciones trimestrales de las Entidades Locales. Trimestre 2 - Ejercicio 2019

Entidad Local: **17-46-250-AV-009** **P. Universidad Popular** (21540) v.1.0.10-

10.34.251.73

Anexo IB9: Movimientos de la cuenta "Acreedores por devolución de Ingresos".

Unidades: euros

APLICACIÓN PRESUPUESTARIA	DESCRIPCIÓN	PENDIENTES DE PAGO A 1 DE ENERO	MODIFICACIONES AL SALDO INICIAL Y ANULACIONES	RECONOCIDAS A FIN DE TRIMESTRE VENCIDO	TOTAL DEVOLUCIONES RECONOCIDAS	PRESCRIPCIONES	PAGADAS A FIN DE TRIMESTRE VENCIDO	PENDIENTES DE PAGO A FIN DE TRIMESTRE VENCIDO
201734200	Servicios Educativos	5.770,00	0,00	0,00	5.770,00	0,00	5.660,00	110,00

VOLVER

IMPRIMIR