




CUADRO GENERAL DE EDIFICABILIDAD

TECHO ER-1	228.885,53 m ² T
TECHO ER-2	245.917,95 m ² T
TECHO ET-1	80.100,00 m ² T
TECHO ET-2	2.900,00 m ² T
TECHO ER-4	2.000,00 m ² T
SUPERFICIE TOTAL	564.803,58 m² T

 **AYUNTAMIENTO DE VALENCIA**
 DISTRITO DE LA SERRA
 DEPARTAMENTO DE URBANISMO
 IBERICIA S.L. (Urbanista)
 JUAN J. IBARRA
 INGENIERO DE OBRAS DE ARQUITECTURA
 Nº 14.123 de 1994 del Colegiado de Valencia

Aprobado en el Ayuntamiento de Valencia el día 15 de febrero de 1997.
 Jefe de Estudios: 
 José Ferrn Domenech Martnez

MODIFICACION DEL P.G.O.U. DE VALENCIA Y HOMOLOGACION DEL SECTOR PRR-1 (ADEMUZ)	
PLANO	ESCALA
ORDENACION PROMENORIZADA	1/2.000
SEGUN PLAN PARCIAL	FECHA
PARCELAION	FEBRERO 1997
PROMOTOR DE LA ACTUACION	REDACCION
ATIU JUNTA DE COMPENSACION	 INICIAS
POLIGONO A SECTOR PRR-1 ADEMUZ	Jose Ferrn Domenech Martnez
SITUACION	VALENCIA
PLANO No	8