









- Elementos metálicos**
-  Vallado general
 -  Puerta:
 - Corredera si el ancho es mayor que 3,5m
 - Basculante si es igual o menor que 3,5m
 -  Puerta de 0.7m de altura en valla baja
 -  Valla baja 0.7m de altura.
 - Area juegos infantiles y Area para perros
 -  Barandilla para escalera y rampas
 -  Barandilla de seguridad
 - Bolardos metálicos:**
 -  - Fijos
 -  - Extraíbles



PROYECTO DE URBANIZACIÓN DE LA UNIDAD DE EJECUCIÓN A.4/1 PARQUE CENTRAL DE VALENCIA


AUTORES DEL PROYECTO
Gustafson Porter
 FDO. D. KATHRYN GUSTAFSON

NOVA INGENIERIA
 FDO. D. IGNACIO MUELAS

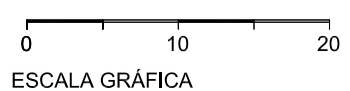
grupotec
 FDO. D. DOMINGO CHECA

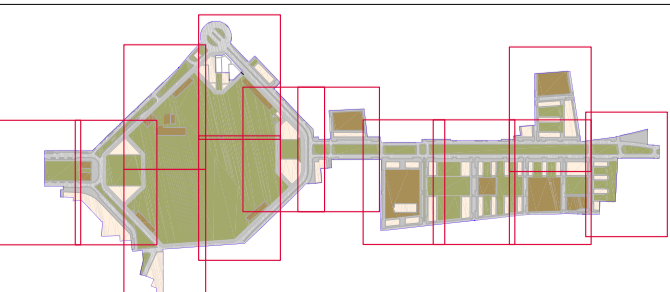
BORGOS PIEPER
 FDO. D. ETIENNE BORGOS


FECHA
MAYO 2012

ORIENTACION


ESCALA DIN-A1 1/2500
 ESCALA DIN-A3 1/5000

ESCALA GRAFICA




TITULO DEL PLANO
 PLANO METAL
 PLANTA GENERAL PARQUE + BARRIO SUR

Nº DE PLANO
PM_01

Nº DE HOJA
01 de 14

NOTAS DE REVISION