

OCUPACIÓ HOTELERA A LA CIUTAT DE VALÈNCIA



AJUNTAMENT DE VALÈNCIA
OFICINA D'ESTADÍSTICA

Març de 2024



185.365
persones
viatgeres



444.141
pernoctacions

Ha **augmentat** respecte
al mes anterior un:
+11,1%

Ha **augmentat** respecte
al mes anterior un:
+26,5%

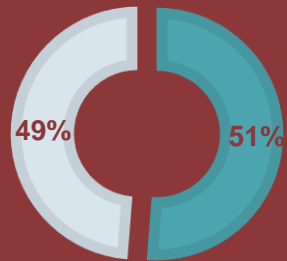
Ha **augmentat** respecte
a l'any anterior un:
+7,3%

Ha **augmentat** respecte
a l'any anterior un:
+17,8%

Evolució de les persones viatgeres, pernoctacions i estada mitjana (dies)

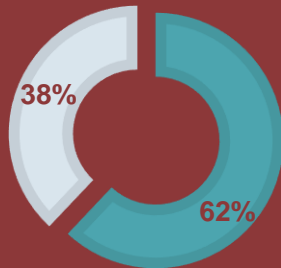
	Persones viatgeres		Pernoctacions		Estada mitjana (dies)	
	variació mensual	variació anual	variació mensual	variació anual	variació mensual	variació anual
València	185.365	↑+11,1% ↑+7,3%	444.141	↑+26,5% ↑+17,8%	2,40	↑+13,9% ↑+9,8%
Província	328.194	↑+23,6% ↑+7,6%	775.718	↑+44,4% ↑+17,1%	2,36	↑+16,8% ↑+8,8%
Comunitat Valenciana	803.533	↑+30,5% ↑+11,7%	2.438.948	↑+44,2% ↑+18,4%	3,04	↑+10,5% ↑+6,1%
Espanya	8.456.178	↑+29,7% ↑+14,9%	24.533.887	↑+32,3% ↑+19,1%	2,90	↑+2,0% ↑+3,7%

Persones viatgeres segons lloc de residència



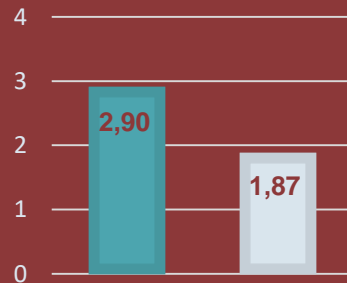
■ Residents a l'estranger
■ Residents a Espanya

Pernoctacions segons lloc de residència



■ Residents a l'estranger
■ Residents a Espanya

Estada mitjana (dies) segons lloc de residència



■ Residents a l'estranger
■ Residents a Espanya

Oferta hotelera

10.136
Cambres
estimades



199
Establiments
oberts



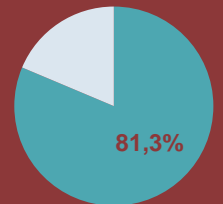
20.208
Places
estimades

2.924
Persones
empleades



Ocupació hotelera

Per
habitació:



Per
plaça:

