

APARTAMENTS TURÍSTICS A LA CIUTAT DE VALÈNCIA

Març de 2024



34.959

persones
viatgeres



106.300

pernoctacions

Ha augmentat respecte
al mes anterior un:
+76,3%

Ha augmentat respecte
al mes anterior un:
+68,7%

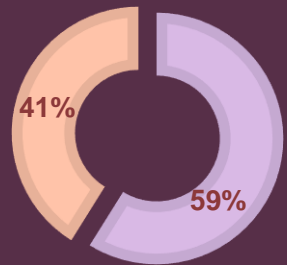
Ha augmentat respecte
a l'any anterior un:
+91,1%

Ha augmentat respecte
a l'any anterior un:
+101,0%

Evolució de les persones viatgeres, pernoctacions i estada mitjana (dies)

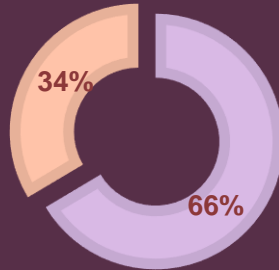
	Persones viatgeres		Pernoctacions		Estada mitjana (dies)	
	variació mensual	variació anual	variació mensual	variació anual	variació mensual	variació anual
València	34.959 ↑ +76,3%	↑ +91,1%	106.300 ↑ +68,7%	↑ +101,0%	3,04 ↓ -4,3%	↑ +5,2%
Província	42.302 ↑ +69,7%	↑ +81,5%	133.263 ↑ +51,1%	↑ +82,6%	3,15 ↓ -10,9%	↑ +0,6%
Comunitat Valenciana	138.634 ↑ +76,1%	↑ +43,9%	661.021 ↑ +24,5%	↑ +30,7%	4,77 ↓ -29,3%	↓ -9,2%
Espanya	969.977 ↑ +29,1%	↑ +25,7%	4.882.025 ↑ +16,8%	↑ +18,8%	5,03 ↓ -9,5%	↓ -5,4%

Persones viatgeres segons lloc de residència



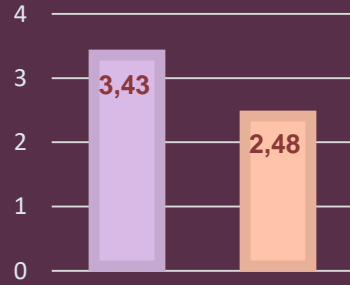
■ Residents a l'estranger
■ Residents a Espanya

Pernoctacions segons lloc de residència



■ Residents a l'estranger
■ Residents a Espanya

Estada mitjana (dies) segons lloc de residència



■ Residents a l'estranger
■ Residents a Espanya

Oferta dels apartaments turístics



1.573
Apartaments



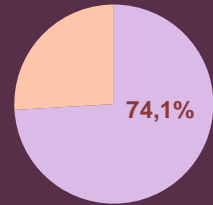
6.272
Places
estimades



376
Persones
empleades

Ocupació

Per
apartament:



Per
plaça:

